

# 月報 2017.11

## 福祉行政・衛生行政統計

---

目 次

---

- 福祉行政統計編..... 1
  - 衛生行政統計編..... 21
-

## 表章記号の規約

計数のない場合	—
計数不明又は計数を表章する事が不適当な場合	…
統計項目のありえない場合	・
比率を微小（0.05未満）の場合	0.0
減少をあらわす場合	▲又は△

注 本書に掲載の数値は速報値のため、今後公表される数値と相違する場合があります。また、数値は四捨五入のため、総数と内訳の合計が一致しない場合もあります。


# 福祉行政統計

1	地域別指標	2
2	生活保護	
	(1) 保護の対象	4
	(2) 保護費	5
	(3) 保護施設	5
3	低所得者福祉	
	(1) 生活福祉資金	6
	(2) 城北労働・福祉センター	6
4	高齢者福祉	
	(1) 高齢者福祉相談	7
	(2) 高齢者福祉施設	7
	(3) 高齢者医療	7
	(4) 介護保険	7
5	児童福祉	
	(1) 児童相談	9
	(2) 児童福祉施設	10
	(3) 里親及び小規模住居型児童養育事業	10
6	ひとり親福祉	
	(1) ひとり親相談	11
	(2) 母子生活支援施設	11
	(3) 母子福祉資金・父子福祉資金	11
	(4) 児童扶養手当	12
7	女性福祉	
	(1) 女性相談	13
	(2) 婦人保護施設	14
8	障害者福祉	
	(1) 障害者の手帳	15
	(2) 障害者の相談・援護	15
	(3) 障害者医療	16
	(4) 障害者（児）の施設	17
	(5) 特別児童扶養手当・特別障害者手当・障害児福祉手当等	19
	(6) 心身障害者扶養年金	19

## 衛 生 行 政 統 計

1	東京都保健医療情報センター運営状況 .....	23
2	小児慢性特定疾病等医療券交付 .....	24
3	自立支援医療費（精神通院） .....	25
4	精神保健福祉センター実績 .....	25
5	難病医療費等助成対象者 .....	27
6	エイズ相談件数・HIV 検査者数 .....	34
7	感染症発生動向調査全数把握対象疾患届出患者数 .....	35
8	健康安全研究センター検査業務実績 .....	37
9	性感染症検査実績 .....	37
10	大気汚染健康障害者医療費助成被認定者 .....	38
11	食中毒発生状況 .....	38
12	健康安全研究センターによる監視指導状況 .....	39
13	食肉衛生検査所とちく検査頭数 .....	40
14	市場衛生検査所業務 .....	40
15	検案・解剖件数、死因別（監察医務院分） .....	41
16	都立肢体不自由児施設及び重症心身障害児施設利用状況 .....	42
17	B型・C型ウイルス肝炎治療医療費助成対象者 .....	43
	感染症発生動向調査 .....	44

# 福祉行政統計 編



## 1 地域別指標 その1

	(a) 都の人口(初日)		(b) 生活保護(月中)				(c) 保育所 在籍者数 (初日)	私 的 契 約 ・ 再 掲	
	世帯	人 員 (A)	世帯	人 員 (B)	保 護 率 % (B) / (A)	前年同月 保 護 率 %			
総 数	6,920,663	13,754,002	233,336	291,795	21.2	21.5	242,952	23	総
区 部 計	4,974,170	9,477,709	175,199	215,483	22.7	23.1	163,538	0	区
千代田区	34,729	61,032	584	636	10.4	10.2	1,169	0	千
中央区	86,539	155,317	979	1,133	7.3	7.6	3,830	0	中
港区	135,643	253,136	1,919	2,274	9.0	9.3	4,700	0	港
新宿区	213,529	343,959	8,986	10,267	29.8	30.5	5,373	0	新
文京区	125,003	226,890	2,077	2,352	10.4	10.7	4,014	0	文
台東区	116,784	202,860	8,068	8,724	43.0	44.0	2,589	0	台
墨田区	137,418	263,756	6,571	8,113	30.8	31.5	4,964	0	墨
江東区	252,832	509,894	7,798	9,882	19.4	19.8	10,902	0	江
品川区	219,100	397,110	4,839	5,689	14.3	14.4	8,485	0	品
目黒区	149,444	282,844	2,492	2,910	10.3	10.4	3,898	0	目
大田区	382,219	728,613	13,593	16,665	22.9	23.2	11,305	0	大
世田谷区	476,399	921,786	8,798	10,253	11.1	11.2	14,150	0	世
渋谷区	139,339	229,734	2,891	3,215	14.0	14.4	3,979	0	世
中野区	203,603	335,901	6,741	7,646	22.8	22.8	4,618	0	中
杉並区	321,227	575,782	6,610	7,597	13.2	13.5	8,553	0	杉
豊島区	183,321	298,378	6,208	6,933	23.2	23.7	4,805	0	豊
北区	186,086	348,898	7,885	9,525	27.3	27.8	7,097	0	北
荒川区	106,988	216,280	5,383	6,476	29.9	30.4	4,970	0	荒
板橋区	303,317	574,232	14,200	18,454	32.1	32.7	10,504	0	板
練馬区	348,674	731,679	13,352	17,092	23.4	23.4	12,816	0	練
足立区	322,110	677,197	18,841	24,826	36.7	37.3	10,454	0	足
葛飾区	209,793	450,610	10,707	13,826	30.7	31.0	9,723	0	葛
江戸川区	320,073	691,821	15,677	20,995	30.3	30.5	10,640	0	江
市 部 計	1,910,962	4,192,835	57,025	74,820	17.8	18.0	77,257	11	市
八王子市	259,268	578,447	7,541	9,755	16.9	17.8	11,027	11	八
立川市	86,259	179,540	3,888	5,053	28.1	28.1	3,603	0	立
武蔵野市	75,419	146,633	1,612	1,841	12.6	13.1	1,987	0	武
三鷹市	92,510	190,501	2,665	3,294	17.3	17.7	3,154	0	三
青梅市	55,346	135,822	2,095	2,887	21.3	20.7	3,168	0	青
府中市	121,648	262,230	4,028	5,324	20.3	20.7	4,906	0	府
昭島市	49,075	111,747	1,809	2,358	21.1	21.8	2,692	0	昭
調布市	114,559	234,883	2,507	3,070	13.1	12.9	4,689	0	調
町田市	190,744	434,323	5,650	7,894	18.2	18.0	6,665	0	町
小金井市	61,410	123,739	1,502	1,721	13.9	13.4	1,964	0	小
小平市	85,323	193,062	2,458	3,265	16.9	17.0	3,339	0	平
日野市	87,035	188,210	1,926	2,515	13.4	12.9	3,318	0	日
東村山市	65,991	149,966	2,588	3,404	22.7	22.8	2,328	0	東
国分寺市	60,354	124,482	974	1,167	9.4	9.4	2,454	0	国
国立市	34,994	74,578	895	1,126	15.1	14.8	1,330	0	国
福生市	27,850	58,294	916	1,158	19.9	20.4	1,345	0	福
狛江市	40,961	82,304	953	1,138	13.8	13.5	1,477	0	狛
東大和市	36,197	84,822	1,345	1,929	22.7	22.1	1,947	0	東
清瀬市	33,236	75,393	1,676	2,284	30.3	30.1	1,305	0	清
東久留米市	50,676	116,379	1,680	2,305	19.8	20.0	1,941	0	東
武蔵村山市	29,097	71,543	1,212	1,723	24.1	23.6	1,934	0	武
多摩市	67,364	147,781	1,888	2,583	17.5	17.5	2,532	0	多
稲城市	38,284	90,132	878	1,194	13.2	13.7	1,834	0	稲
羽村市	23,740	55,382	591	791	14.3	13.8	1,324	0	羽
あきる野市	31,446	80,508	695	972	12.1	12.1	1,788	0	あ
西東京市	92,176	202,134	3,053	4,069	20.1	20.3	3,206	0	西
郡 部 計	22,239	57,728	673	979	17.0	17.9	1,388	0	郡
瑞穂町	13,500	33,164	508	769	23.2	24.2	648	0	瑞
日の出町	5,891	17,394	65	89	5.1	5.9	585	0	日
檜原村	840	2,098	26	26	12.4	13.5	43	0	檜
奥多摩町	2,008	5,072	71	84	16.6	17.8	112	0	奥
移管ケース			3	11					移
島 部 計	13,292	25,730	439	513	19.9	20.5	769	12	島
大 島	6,122	12,427	165	196	15.8	15.4	414	0	大
大島町	3,855	7,601	131	157	20.7	20.4	259	0	大
利島村	197	344	0	0	0.0	2.9	19	0	利
新島村	1,263	2,634	18	21	8.0	6.3	71	0	新
神津島村	807	1,848	16	18	9.7	9.8	65	0	神
三 宅	1,639	2,742	71	88	32.1	31.4	58	0	支
三宅村	1,443	2,404	71	88	36.6	35.7	58	0	三
御蔵島村	196	338	0	0	0.0	0.0	0	0	御
八 丈	3,974	7,504	181	206	27.5	30.0	236	0	支
八丈町	3,851	7,330	181	206	28.1	30.5	236	0	八
青ヶ島村	123	174	0	0	0.0	5.9	0	0	青
小 笠 原	1,557	3,057	22	23	7.5	7.3	61	12	支
小笠原村	1,557	3,057	22	23	7.5	7.3	61	12	小

資料：(a) 総務局統計部、(b) 生活福祉部保護課、(c) 少子社会対策部保育支援課

- (注) 1. 「都の人口」は「東京都の人口(推計)」総務局統計部による。  
2. 生活保護(月中)については停止中のものも含む。  
3. [ ]は旧施行細則に基づく移管ケース。

## その2

	(d) 幼保連携型 認定こども園 在籍者数 (初 日)		(e) 身体障害者 手帳交付台 帳登録数 (月 末)	(f) 知的障害者 「愛の手帳」交付数 (交付台帳登録数) (月 末)	(g) 精神障害者 保健福祉手帳 交付数 (月 中)	(h) 国民健康保険 被保険者数 (月 末)	(i) 介護保険 第1号 被保険者数 (月 末)	総
	私 的 契 約 ・再掲							
総 数	2,719	0	484,752	87,376	4,407	3,165,905	3,088,565	総
区 部 計	1,976	0	334,439	( 11) 55,001	2,877	2,189,056	2,044,907	区
千代田区	0	0	2,366	223	10	10,802	11,010	千
中央区	8	0	3,364	491	21	29,506	24,444	中
港区	2	0	7,579	962	73	58,197	44,182	港
新宿区	352	0	13,716	1,567	139	100,948	68,735	新
文京区	0	0	6,363	977	64	44,608	43,325	文
台東区	73	0	9,723	982	51	53,507	46,641	台
墨田区	348	0	9,221	1,671	103	61,820	61,296	墨
江東区	192	0	18,894	3,200	137	107,187	111,101	江
品川区	1	0	14,290	1,982	87	79,580	82,274	品
目黒区	5	0	7,781	1,270	57	62,588	55,590	目
大田区	0	0	27,860	4,356	193	150,396	165,564	大
世田谷区	354	0	24,821	4,379	281	199,124	182,761	世
渋谷区	1	0	6,793	895	59	58,591	43,214	渋
中野区	102	0	10,408	1,534	90	85,849	68,548	中
杉並区	3	0	16,323	2,612	188	130,919	119,633	杉
豊島区	0	0	10,059	1,308	101	82,481	58,341	豊
北区	46	0	17,479	2,417	134	85,476	88,829	北
荒川区	0	0	9,642	1,308	122	55,385	50,611	荒
板橋区	0	0	21,393	3,860	227	132,353	129,913	板
練馬区	4	0	24,026	4,914	251	158,429	159,140	練
足立区	195	0	30,149	5,555	211	175,083	170,092	足
葛飾区	274	0	17,495	3,355	126	111,802	113,156	葛
江戸川区	16	0	24,694	5,183	152	154,425	146,507	江
市 部 計	741	0	145,760	31,555	1,499	950,385	1,017,297	市
八王子市	7	0	15,538	4,458	219	138,798	145,875	八
立川市	7	0	7,297	1,487	47	41,244	43,733	立
武蔵野市	0	0	4,235	1,169	41	31,065	32,246	武
三鷹市	0	0	5,702	1,185	56	40,557	40,189	三
青梅市	0	0	6,423	1,142	54	34,226	37,375	青
府中市	2	0	8,648	1,914	89	55,262	55,909	府
昭島市	144	0	3,932	916	39	26,687	28,568	昭
調布市	1	0	8,508	1,486	64	49,283	50,068	調
町田市	236	0	15,938	3,619	153	97,461	112,292	町
小金井市	78	0	3,201	695	41	24,323	25,537	小
小平市	0	0	6,615	1,475	97	41,281	43,862	平
日野市	1	0	5,951	1,320	68	39,014	45,324	日
東村山市	70	0	7,336	1,323	62	35,285	39,121	東
国分寺市	4	0	3,820	788	27	24,854	26,893	国
国立市	63	0	2,552	541	30	16,973	17,279	国
福生市	0	0	2,270	425	17	16,980	14,533	福
狛江市	0	0	2,821	457	20	18,518	19,865	狛
東大和市	1	0	3,224	677	33	20,256	22,650	東
清瀬市	0	0	4,440	654	38	18,077	20,675	清
東久留米市	0	0	4,612	966	52	27,788	32,669	東
武蔵村山市	3	0	3,181	680	33	19,216	18,533	武
多摩市	121	0	5,131	1,092	79	35,857	40,886	多
稲城市	0	0	2,711	527	24	18,032	18,722	稲
羽村市	1	0	1,867	481	26	13,622	13,925	羽
あきる野市	2	0	2,876	712	22	20,814	22,645	あ
西東京市	0	0	6,931	1,366	68	44,912	47,923	西
郡 部 計	0	0	2,903	579	16	16,775	17,301	郡
瑞穂町	0	0	1,365	321	8	9,914	8,879	瑞
日の出町	0	0	816	175	4	4,620	5,161	日
檜原村	0	0	170	29	2	707	1,002	檜
奥多摩町	0	0	552	54	2	1,534	2,259	奥
島 部 計	2	0	1,650	230	15	9,689	9,060	島
大 島	0	0	1,064	132	9	4,754	4,629	大
大島町	0	0	647	91	7	2,758	2,917	支
利島村	0	0	25	6	0	89	82	大
新島村	0	0	252	19	1	1,033	1,073	利
神津島村	0	0	140	16	1	874	557	新
三 宅	2	0	119	30	2	910	1,072	支
三宅村	2	0	114	29	2	806	1,012	三
御蔵島村	0	0	5	1	0	104	60	宅
八 丈	0	0	326	63	4	2,988	2,955	支
八丈町	0	0	314	63	4	2,938	2,926	八
青ヶ島村	0	0	12	0	0	50	29	丈
小 笠 原	0	0	141	5	0	1,037	404	支
小笠原村	0	0	141	5	0	1,037	404	小

資料：(d) 少子社会対策部保育支援課、(e) (f) 東京都心身障害者福祉センター、(g) 中部総合精神保健福祉センター、(h) 保健政策部国民健康保険課、

(i) 高齢社会対策部介護保険課

(注) 1. 「愛の手帳」交付数の( )は都心施設に入所している場合等で福祉事務所の決定していない者。

2. 精神障害者保健福祉手帳交付数について「月中」とは、当該月中に発行した数である。

3. 介護保険第1号被保険者数は速報値であり、今後変動する場合があります。

確定値は後日、ホームページの「東京都介護サービス情報」に掲載しますので、参照してください。

アドレス [http://www.fukushihoken.metro.tokyo.jp/kourei/hoken/kaigo\\_1ib/info/chosa/geppo/index.html](http://www.fukushihoken.metro.tokyo.jp/kourei/hoken/kaigo_1ib/info/chosa/geppo/index.html)

## 2 生活保護

## (1) 保護の対象

## 2-1 被保護世帯及び被保護者数（扶助の種類別）（月中）

	保護世帯数・人員（実数）							
	総数	現に保護を うけたもの	高齢者世帯	母子世帯	障害者世帯	傷病者世帯	その他の世帯	保護停止中 のもの
世帯	233,336	232,272	122,371	10,995	23,776	36,451	38,679	1,064
人員	291,795	290,233	132,893	29,157	27,808	43,548	56,827	1,562

	扶 助 の 種 類							
	生活扶助	住宅扶助	教育扶助	介護扶助	医療扶助	出産扶助	生業扶助	葬祭扶助
世帯	205,968	209,017	9,583	44,731	201,247	4	5,362	568
人員	258,910	262,409	13,503	46,238	240,537	4	5,985	569

(注) 世帯類型は、平成29年4月から追加

資料：生活福祉部保護課

## 2-2 被保護世帯数（世帯類型、労働力類型別）（月中）

	総数	単 身 者 世 帯						2 人 以 上 の 世 帯							
		計	高齢者 世帯	障害者 世帯	傷病者 世帯	その他 世帯	医療扶助 単給 (再掲)	計	高齢者 世帯	母子 世帯	障害者 世帯	傷病者 世帯	その他 世帯	医療扶助 単給 (再掲)	
総数	232,272	190,578	111,691	20,712	31,199	26,976	7,224	41,694	10,680	10,977	3,064	5,252	11,721	272	
世帯主が はたらいて いる世帯	常用勤 労者	25,530	17,119	4,760	1,679	2,053	8,627	183	8,411	460	4,602	165	240	2,944	61
	日雇 労働者	5,034	4,099	1,565	285	458	1,791	23	935	123	357	31	35	389	9
	内職者	1,061	876	217	369	113	177	8	185	18	72	26	5	64	2
	その他 就業者	3,883	3,144	934	915	445	850	32	739	114	261	44	42	278	6
世帯員が 働いている	5,202	.	.	.	.	.	.	5,202	651	470	666	1,141	2,274	41	
働いてい ない	191,562	165,340	104,215	17,464	28,130	15,531	6,978	26,222	9,314	5,215	2,132	3,789	5,772	153	
就労世帯の 就労収入額 (単位 千円)	2,574,678	1,213,161	288,827	88,428	134,464	701,443	22,462	1,361,517	74,011	515,282	66,838	118,564	586,823	16,958	

(注) 1. 就労世帯の就労収入額は、平成29年4月から追加

2. 就労世帯の就労収入額について、総数と内訳の計が一致しないのは、端数処理のためである。

資料：生活福祉部保護課

## 2-3 介護扶助受給者数（月中）

		総数	介護扶助単給	介護扶助併給
総数		46,238	591	45,647
施設	介護老人福祉施設	6,142	557	3,714
	介護老人保健施設			1,551
	介護療養型医療施設			299
	地域密着型介護老人福祉施設			21
居宅介護		31,609	26	31,583
介護予防		8,487	8	8,479

資料：生活福祉部保護課



## 2-4 医療扶助受給者数（月中）

	総 数			入 院			入 院 外		
	計	単 給	併 給	計	単 給	併 給	計	単 給	併 給
総 数	240,537	7,842	232,695	14,895	4,940	9,955	225,642	2,902	222,740
精神病	12,116	3,573	8,543	6,224	3,500	2,724	5,892	73	5,819
その他	228,421	4,269	224,152	8,671	1,440	7,231	219,750	2,829	216,921

資料：生活福祉部保護課

## 2-5 保護の開始・廃止の状況

	前月末 現在 未処理 件数	申請 件数	申 請 取 下 げ 件 数	申 却 件 数	保護開始			月 末 未 処 理 件 数	保護廃止			保護変更	
					決定	転入 (再掲)	職権保護 (再掲)		決定	一時的 扶助 (再掲)	転出 (再掲)	増	減
世帯	1,983	2,468	54	51	2,421	119	58	1,983	2,265	8	237	・	・
人員	・	・	・	・	3,027	180	60	・	2,652	8	336	212	448

資料：生活福祉部保護課

## (2) 保護費

## 2-6 保護費（扶助の種類別）

	総 数	扶 助 費									
		計	生活扶助	住宅扶助	教育扶助	介護扶助	医療扶助	出産扶助	生業扶助	葬祭扶助	
扶助額 (千円)	46,582,926	46,234,130	14,820,848	10,058,496	149,373	1,047,717	19,933,660	1,123	91,567	131,347	

(つづき)

保護施設事務費 及び委託事務費	就労自立 給付金
339,274	9,523

(注)就労自立給付金は生活保護法の一部改正により平成26年7月から追加。

資料：生活福祉部保護課

## (3) 保護施設

## 2-7 保護施設の状況（月末）

		施設数	定 員	被 保 護 者					自費入所者 在籍人員
				在 籍 人 員			入所人員 (月中)	退所人員 (月中)	
				総 数	都 内	都外委託			
救護施設	総 数	10	911	1,022	896	126	13	22	14
	公 立	0	0	9	0	9	0	0	0
	私 立	10	911	1,013	896	117	13	22	14
更生施設	総 数	11	890	827	827	0	88	89	0
	公 立	8	580	700	700	0	73	78	0
	私 立	3	310	127	127	0	15	11	0
宿所提供 施設	総 数	6	460	238	238	0	51	51	0
	公 立	5	400	180	180	0	40	44	0
	私 立	1	60	58	58	0	11	7	0

資料：生活福祉部計画課

## 3 低所得者福祉

## (1) 生活福祉資金

## 3-1 生活福祉資金貸付決定状況

	新規申請	新 規 貸 付 決 定						
		総 数	福祉費	緊急小口 資金	教育支援 資金	総合支援 資金	不動産担保型 生活資金	不動産担保型 生活資金 (要保護向け)
件数	282	282	8	22	249	1	0	2
金額 (円)	496,750,500	496,750,500	6,569,000	1,306,000	459,775,500	400,000	0	28,700,000

資料：生活福祉部生活支援課

## (2) 城北労働・福祉センター

## 3-2 城北労働・福祉センターの利用状況

相 談 受付数	相 談 延 件 数									
	総 数	労 働	医 療	生 保 活 法 関 係	そ の 他 法 係 関	応 急 援 護				そ の 他
						給 食	交 通	物 品	宿 泊	
270	280	25	3	4	0	43	4	25	65	111

資料：生活福祉部生活支援課

## 4 高齢者福祉

## (1) 高齢者福祉相談

## 4-1 養護老人ホームの入所に係る相談及び待機者数の状況

相談取扱実人員	左のうち申請受理件数	入所待機者数(月末)
144	45	182

資料：高齢社会対策部計画課

## (2) 高齢者福祉施設

## 4-2 養護・特別養護老人ホーム(介護老人福祉施設)の状況(平成29年11月末)

	施設数	定員	現 在 員 数					入所人員	退所人員	
			総数	措 置 人 員			その他			
				都内	都外委託	計				
養護老人ホーム	総数	33	3,451	3,608	3,288	320	3,608	—	57	49
	公立	0	0	28	0	28	28	—	2	0
	私立	33	3,451	3,580	3,288	292	3,580	—	55	49
特別養護老人ホーム (介護老人福祉施設)	総数	514	46,359	44,427	110	4	114	44,313	1,207	1,183
	公立	48	4,178	3,960	28	0	28	3,932	126	114
	私立	466	42,181	40,467	82	4	86	40,381	1,081	1,069

資料：高齢社会対策部施設支援課

## 4-3 軽費・有料老人ホームの状況(平成29年11月末)

	施設数	定員	在籍人員	入所人員	退所人員	
軽 費 老人ホーム (ケアハウス)	総数	43	2,087	1,955	25	29
	公立	8	375	339	2	2
	私立	35	1,712	1,616	23	27
都市型軽費 老人ホーム	総数	70	1,206	1,157	31	18
	公立	0	0	0	0	0
	私立	70	1,206	1,157	31	18
軽 費 老人ホーム (A型)	総数	8	600	594	5	5
	公立	0	0	0	0	0
	私立	8	600	594	5	5
軽 費 老人ホーム (B型)	総数	1	50	3	0	5
	公立	1	50	3	0	5
	私立	0	0	0	0	0
有料老人ホーム	803	48,137	39,209	1,234	1,056	

資料：高齢社会対策部施設支援課

## (3) 高齢者医療

## 4-4 高齢者医療制度対象者数(月末)

平成20年3月で制度終了のため削除

## (4) 介護保険

## 4-5 第1号被保険者数

前月末現在	当月中増	当月中減	当月末現在
3,087,095	13,895	12,425	3,088,565

資料：高齢社会対策部介護保険課

## 4-6 要介護（要支援）認定者数

	要支援			要介護					計	合計
	1	2	計	1	2	3	4	5		
第1号被保険者	89,734	74,201	163,935	116,277	97,349	72,996	69,716	57,493	413,831	577,766
65歳以上70歳未満	4,005	3,888	7,893	5,139	4,799	3,159	2,853	2,679	18,629	26,522
70歳以上75歳未満	8,078	6,726	14,804	9,045	8,112	5,199	4,705	4,165	31,226	46,030
75歳以上80歳未満	15,818	12,213	28,031	17,087	13,307	9,123	8,055	7,062	54,634	82,665
80歳以上85歳未満	26,853	20,436	47,289	29,872	22,287	15,615	13,854	11,561	93,189	140,478
85歳以上90歳未満	23,780	19,763	43,543	32,251	25,630	18,970	17,536	13,757	108,144	151,687
90歳以上	11,200	11,175	22,375	22,883	23,214	20,930	22,713	18,269	108,009	130,384
第2号被保険者	1,126	1,627	2,753	2,091	2,681	1,818	1,501	1,817	9,908	12,661
総数	90,860	75,828	166,688	118,368	100,030	74,814	71,217	59,310	423,739	590,427

資料：高齢社会対策部介護保険課

## 4-7 居宅介護（支援）サービス受給者数

	予防給付			介護給付							合計
	要支援1	要支援2	計	経過的要介護	要介護1	要介護2	要介護3	要介護4	要介護5	計	
第1号被保険者	22,945	31,388	54,333	0	89,652	80,965	51,015	38,311	26,710	286,653	340,986
第2号被保険者	305	805	1,110	0	1,472	2,200	1,354	1,014	1,017	7,057	8,167
総数	23,250	32,193	55,443	0	91,124	83,165	52,369	39,325	27,727	293,710	349,153

資料：高齢社会対策部介護保険課

## 4-8 地域密着型（介護予防）サービス受給者数

	予防給付			介護給付							合計
	要支援1	要支援2	計	経過的要介護	要介護1	要介護2	要介護3	要介護4	要介護5	計	
第1号被保険者	103	175	278	0	22,012	20,027	13,684	8,611	5,551	69,885	70,163
第2号被保険者	2	0	2	0	334	456	296	174	149	1,409	1,411
総数	105	175	280	0	22,346	20,483	13,980	8,785	5,700	71,294	71,574

資料：高齢社会対策部介護保険課

## 4-9 施設介護サービス受給者数

	予防給付			介護給付						合計
	要支援1	要支援2	計	要介護1	要介護2	要介護3	要介護4	要介護5	計	
介護老人福祉施設	0	0	0	755	2,265	10,698	17,096	16,032	46,846	46,846
第1号被保険者	0	0	0	752	2,249	10,624	17,007	15,877	46,509	46,509
第2号被保険者	0	0	0	3	16	74	89	155	337	337
介護老人保健施設	0	0	0	2,485	4,097	5,578	6,237	3,769	22,166	22,166
第1号被保険者	0	0	0	2,454	4,039	5,458	6,136	3,675	21,762	21,762
第2号被保険者	0	0	0	31	58	120	101	94	404	404
介護療養型医療施設	0	0	0	43	92	249	1,464	2,929	4,777	4,777
第1号被保険者	0	0	0	43	90	244	1,433	2,866	4,676	4,676
第2号被保険者	0	0	0	0	2	5	31	63	101	101
総数	0	0	0	3,280	6,447	16,459	24,642	22,617	73,445	73,445

資料：高齢社会対策部介護保険課

(注) 介護保険は速報値であり、今後変動する場合があります。

確定値は後日、ホームページの「東京都介護サービス情報」に掲載しますので、参照してください。

アドレス [http://www.fukushihoken.metro.tokyo.jp/kourei/hoken/kaigo\\_lib/info/chosa/geppo/index.html](http://www.fukushihoken.metro.tokyo.jp/kourei/hoken/kaigo_lib/info/chosa/geppo/index.html)

## 5 児童福祉

## (1) 児童相談

## 5-1 児童相談所の相談受付状況

	総 数	養護相談		保健 相談	肢 体 不 自 由 談	視 聴 覚 障 害 談	言 語 障 害 相 談	重 症 心 身 談	知 的 障 害 談	発 達 障 害 談	ぐ 犯 行 為 等	触 法 行 為 等 談	不 登 校 相 談	性 相 格 行 動 談	し っ け 相 談	適 性 相 談	こ 遅 と れ ば 相 談	そ の 他 の 談	(再 掲)	
		被 相 談 待	そ の 他																い 相 じ め 談	児 売 被 相 談 等 害 談
総 数	3,232	1,181	598	68	9	1	2	4	427	31	144	56	43	250	64	63	2	289	10	0
0～5歳	1,130	483	244	58	4	1	0	4	150	8	0	0	0	0	64	8	2	104	1	0
6～11歳	1,031	399	203	5	3	0	2	0	142	12	23	28	14	122	0	28	0	50	6	0
12～14歳	573	180	71	5	1	0	0	0	74	8	70	27	19	77	0	14	0	27	2	0
15～17歳	451	119	68	0	1	0	0	0	61	3	51	1	10	46	0	10	0	81	1	0
18歳以上	47	0	12	0	0	0	0	0	0	0	0	0	0	5	0	3	0	27	0	0

資料：東京都児童相談センター

## 5-2 児童相談所の相談対応状況

総数	対 応 件 数												未対応 (月末)		施 設 入 待 機 数 (月末)
	面 接 指 導	訓 戒 ・ 誓 約	児 童 福 祉 司 の 指 導	児 童 委 員 の 指 導	児 童 家 庭 支 援 セ 委 託	福 祉 事 務 所 へ 送 致 等	児童福祉施設		里 親	指 定 医 療 機 関 委 託	家 庭 裁 判 所 に 送 致	そ の 他	一 時 保 護	そ の 他	
							入 所	通 所							
3,490	2,990	1	261	0	0	34	63	0	10	2	2	127	151	6,928	78

資料：東京都児童相談センター

## 5-3 福祉事務所の相談対応状況

総 数	知的障害者 福祉司等の 指導	施設入所		法第22～23 条の措置権 者への報告 又は通知等	児童相談所 へ送致又は 通知等	児童相談所 の委嘱に よる調査 の完了	他の機関に 斡旋・紹介	相談・ 助 言 その他
		助産施設	母子生活 支援施設					
14,756	0	37	21	0	3	17	1,393	13,285

資料：少子社会対策部計画課

## 5-4 児童相談所の被虐待児童相談対応状況

	計	虐 待 内 容 別			
		身体的虐待	性的虐待	心理的虐待	保護の怠慢 (ネグレスト)
計	1,362	527	7	656	172
0歳～学齢前児童	576	222	0	286	68
小学生	466	162	2	236	66
中学生	184	81	1	77	25
高校生・その他	136	62	4	57	13

資料：東京都児童相談センター

## (2) 児童福祉施設

## 5-5 保育所・幼保連携型認定こども園の状況(初日)

## ア. 保育所

	施設数	定員	在籍人員				入所人員		退所人員	
			総数	入所	措置人員	私的契約入所	入所	私的契約入所	退所	私的契約入所
総数	2,595	249,473	242,952	242,929	0	23	1,108	0	970	0
公立	892	93,352	92,757	92,745	0	12	395	0	377	0
民営再掲	160	17,338	17,086	17,086	0	0	44	0	70	0
私立	1,703	156,121	150,195	150,184	0	11	713	0	593	0

資料：少子社会対策部保育支援課

## イ. 幼保連携型認定こども園

	施設数	定員	在籍人員				入所人員		退所人員	
			総数	入所	措置人員	私的契約入所	入所	私的契約入所	退所	私的契約入所
総数	26	2,765	2,719	2,719	0	0	32	0	16	0
公立	8	887	879	879	0	0	7	0	5	0
民営再掲	0	0	1	1	0	0	0	0	0	0
私立	18	1,878	1,840	1,840	0	0	25	0	11	0

資料：少子社会対策部保育支援課

## 5-6 乳幼児・児童養護施設・児童自立支援施設の状況

	乳児院			児童養護施設			児童自立支援施設		
	施設数	定員	措置人員	施設数	定員	措置人員	施設数	定員	措置人員
総数	10 (0)	507 (0)	393	63 (8)	3,206 (244)	3,029	2 (0)	252 (0)	146 [2]
公立	0	0	0	6	438	448	2	252	146
私立	10 (0)	507 (0)	393	57 (8)	2,768 (244)	2,581	0 (0)	0 (0)	0

- (注) 1. 都外委託施設数、協定定員を( )内に再掲。  
 2. 実施機関が措置した数。都外措置委託児を含む。  
 3. 国立施設を除く。但し、児童自立支援施設の措置人員のみ[ ]内に別掲。

資料：少子社会対策部育成支援課・東京都児童相談センター

## (3) 里親及び小規模住居型児童養育事業(ファミリーホーム)

## 5-7 登録委託状況(月末)

	登録家庭数 又は 事業所数	委託家庭数 (当月末)	委託児童数						委託家庭数 (前月末)
			総数	0歳	1～6歳	7～12歳	13～15歳	16歳以上	
里親総数	766	358	450	4	152	135	86	73	358
養育家庭	526	305	385	0	105	130	82	68	305
専門養育家庭	12	3	4	0	0	2	0	2	3
親族里親	7	6	11	0	1	3	4	3	6
養子縁組	221	44	50	4	46	0	0	0	44
小規模住居型 児童養育事業 (ファミリー ホーム)	18	—	84	0	15	21	19	29	—

資料：少子社会対策部育成支援課

## 6 ひとり親福祉

## (1) ひとり親相談

## 6-1 母子・父子自立支援員の新規相談受付状況

総数	生活一般	児童	生活 援 護				その他
			計	母子福祉資金	父子福祉資金	その他	
8,143	3,246	1,285	2,564	1,638	53	873	1,048

資料：少子社会対策部育成支援課

## (2) 母子生活支援施設

## 6-2 母子生活支援施設の状況

	施設数 (初日)	定員 (世帯) (初日)	在籍 (月末)		入所		私的契約入所		退所		私的契約退所	
			世帯	人員	世帯	人員	世帯	人員	世帯	人員	世帯	人員
総数	34	679	498	1,214	21	54	0	0	16	41	0	0
公立	16	309	204	501	8	22	0	0	4	10	0	0
私立	18	370	294	713	13	32	0	0	12	31	0	0

資料：少子社会対策部育成支援課

## (3) 母子福祉資金・父子福祉資金

## 6-3 母子福祉資金・父子福祉資金

## ア. 母子福祉資金貸付決定状況

	新規申請 (当月)	新規貸付決定(当月)						
		総数	事業開始	事業継続	修学	技能習得	修業	就職支度
件数	174	174	1	1	77	0	1	0
金額(千円)	67,639	67,639	700	1,430	33,207	0	408	0

## (つづき)

	新規貸付決定(当月)						加算分(再掲)	
	医療介護	生活	住宅	転宅	就学支度	結婚	修学	修業
件数	0	0	0	3	91	0	0	0
金額(千円)	0	0	0	735	31,159	0	0	0

(注) 新規申請件数を除き、次年度貸付分は含まない。

資料：少子社会対策部育成支援課

## イ. 父子福祉資金貸付決定状況

	新規申請 (当月)	新規貸付決定(当月)						
		総数	事業開始	事業継続	修学	技能習得	修業	就職支度
件数	3	3	0	0	1	0	0	0
金額(千円)	985	985	0	0	465	0	0	0

## (つづき)

	新規貸付決定(当月)						加算分(再掲)	
	医療介護	生活	住宅	転宅	就学支度	結婚	修学	修業
件数	0	0	0	0	2	0	0	0
金額(千円)	0	0	0	0	520	0	0	0

(注) 新規申請件数を除き、次年度貸付分は含まない。

資料：少子社会対策部育成支援課

## (4) 児童扶養手当

## 6-4 児童扶養手当受給状況(月末)

総数	母子世帯類型別受給者数						
	生別母子世帯		死別母子世帯	未婚の母子世帯	障害者世帯	遺棄世帯	DV保護命令世帯
	離婚世帯	その他					
79,525	61,531	64	860	9,864	453	283	44

(つづき)

父子世帯類型別受給者数							その他の世帯	異動状況	
生別父子世帯		死別父子世帯	未婚の父子世帯	障害者世帯	遺棄世帯	DV保護命令世帯		資格取得	資格喪失
離婚世帯	その他						資格取得	資格喪失	
2,979	2	369	62	148	17	0	2,849	1,059	634

資料：少子社会対策部育成支援課



## 7 女性福祉

## (1) 女性相談

## 7-1 女性相談センター及び婦人相談員の相談経路別受付状況

	総数	本人自身	警察関係	法務関係	女性相談センター・婦人相談所	他の婦人相談員	福祉事務所	児童相談所	他の相談機関施設	医療機関	教育関係	労働関係	縁故者・知人等	その他
女性相談センター	2,217	1,701	39	5	0	2	57	0	53	4	1	2	12	341
婦人相談員	2,334	1,631	97	4	35	38	105	22	272	54	13	0	22	41

資料：東京都女性相談センター

## 7-2 女性相談受付の内訳

	計	5 条 違 反	売 春 強 要	人 間 関 係											
				夫婦関係				親族関係				男女関係		職場・近隣関係	
				離婚の問題	夫等の暴力	保護命令	その他	親の暴力	(子・婿・嫁・供・嫁を含む)の暴力	他の親族の暴力	その他	ストーカー被害	その他	恋人・知人等の暴力	その他
電話・手紙相談(主訴)	3,294	0	0	201	525	5	162	57	19	13	321	16	78	10	337
電話・手紙相談(主訴以外の相談)	955	0	0	92	86	2	30	20	7	6	69	21	4	0	22
来所・出張・巡回相談(主訴)	1,320	1	4	198	307	3	20	37	12	11	49	9	7	9	11
来所・出張・巡回相談(主訴以外の相談)	1,427	2	1	133	94	5	38	21	4	6	79	10	12	2	12

(つづき)

	経 済 関 係	医 療 健 康 関 係	(入居相談・立ち退き等)関係	職 業 関 係	施 設 入 所	人 身 取 引 被 害 関 係	そ の 他
電話・手紙相談(主訴)	99	465	113	63	38	0	772
電話・手紙相談(主訴以外の相談)	90	202	76	45	33	0	150
来所・出張・巡回相談(主訴)	170	140	87	35	48	2	160
来所・出張・巡回相談(主訴以外の相談)	221	246	164	117	89	0	171

資料：東京都女性相談センター

## 7-3 女性相談センター及び婦人相談員の相談対応状況（月中）

	対応済実人員															未対応人員 （月末）	
	総数	女性 福祉 資金 の貸付	女性 保護 施設 に入所	就 職 ・ 自 営	結 婚	帰 宅	帰 郷	福 祉 事務所 へ移送	女性相 談セン ター （員）へ 移 送	他府県 の女性 相談セ ンター （員）へ 移 送	その他 の関係 機関・ 施設へ 移 送	助 言 ・ 指 導	住 宅 入 居	無 断 退 所	その他	一 時 保 護	その他
女性相談 センター	2,221	・	6	6	0	8	3	2	0	8	39	1,394	36	1	718	24	0
婦人 相談員	2,327	2	・	0	0	18	8	70	37	4	153	1,662	37	3	333	・	12

資料：東京都女性相談センター

## (2) 婦人保護施設

## 7-4 婦人保護施設の状況（月末）

	施設数	定 員	在籍人員	入所人員	退所人員
総 数	5(1)	230(100)	114	9	9
公 立	0	0	0	0	0
私 立	5(1)	230(100)	114	9	9

(注) 都が委託できる都外施設数・定員を（ ）内に別掲。人員は都外委託分を含む。

資料：東京都女性相談センター

## 8. 障害者福祉

## (1) 障害者の手帳

## 8-1 障害者の手帳

## ア. 身体障害者手帳交付台帳登載状況(月末)

	障害別登載数												新規 交付数	転入数	転出・ 返還数
	総数	視覚	聴覚・ 平衡 機能	音声・ 言語・ そしゃく 機能	肢 体 不自由	内部障害									
						心 臓 機 能	じん臓 機 能	呼吸器 機 能	膀胱直 腸機能	小 腸 機 能	免 疫 機 能	肝 臓 機 能			
総数	469,214 (15,538)	38,021 (1,049)	46,322 (1,618)	7,248 (178)	242,241 (7,583)	63,230 (2,446)	34,221 (1,437)	7,611 (263)	20,643 (804)	781 (19)	8,112 (108)	784 (33)	1,784 (89)	209 (11)	1,232 (107)
18歳 未満	23,796 (379)	2,034 (22)	4,796 (46)	393 (2)	14,371 (249)	1,423 (41)	139 (3)	206 (6)	218 (4)	46 (1)	1 (0)	169 (5)	57 (0)	7 (1)	7 (2)
18歳 以上	445,418 (15,159)	35,987 (1,027)	41,526 (1,572)	6,855 (176)	227,870 (7,334)	61,807 (2,405)	34,082 (1,434)	7,405 (257)	20,425 (800)	735 (18)	8,111 (108)	615 (28)	1,727 (89)	202 (10)	1,225 (105)

(注) 平成27年4月1日付八王子市の中核市移行に伴い、身体障害者手帳交付事務が八王子市に移管されたため、八王子市分は( )内に別掲している。

資料：東京都心身障害者福祉センター(下段( )内を除く)。  
障害者施策推進部施設サービス支援課(下段( )内)

## イ. 知的障害者「愛の手帳」の交付状況(交付台帳登載状況)(月末)

	障 害 程 度 別 交 付 数					新規交付数	返還数
	総 数	1 度 (最重度)	2 度 (重 度)	3 度 (中 度)	4 度 (軽 度)		
総 数	87,376	3,116	21,047	21,383	41,830	270	43
0～6歳 (就学前)	1,915	61	353	528	973	94	0
6～17歳	13,407	201	1,716	3,451	8,039	128	8
18歳以上	72,054	2,854	18,978	17,404	32,818	48	35

資料：東京都心身障害者福祉センター

## ウ. 精神障害者保健福祉手帳本月交付件数及び本月末所持者数

区分	本月交付件数	本月末所持者数
総 数	4,407	106,128
等級1	268	6,315
等級2	2,219	54,479
等級3	1,920	45,334

資料：中部総合精神保健福祉センター

8-2 知的障害者「愛の手帳」・精神障害者保健福祉手帳 交付状況  
平成25年3月を以って、8-1に集約したため削除

## (2) 障害者の相談・援護

## 8-3 心身障害者福祉センターの相談・判定状況

## ア. 取扱実人員

	総 数	身 体 障 害	知 的 障 害
総 数	1,893	1,327	566

## イ. 相談延件数

	総 数	手 帳	医療保健	補 装 具	職 業	施 設	生 活	教 育	そ の 他
総 数	933	132	115	409	38	48	157	0	34
身体障害	723	1	115	409	34	0	133	0	31
知的障害	210	131	0	0	4	48	24	0	3

## ウ. 判定件数及びその他の件数

	判 定					判定書 (意見書)等 交付件数
	総 数	医学的 判 定	心理学的 判 定	職能的 判 定	その他 の 判 定	
総 数	1,106	871	222	2	11	733
身体障害	634	621	0	2	11	378
知的障害	472	250	222	0	0	355

資料：東京都心身障害者福祉センター

## 8-4 福祉事務所の身体障害者更生援護の状況

	相 談 実 人 員	相 談 内 容											
		総 数	身 体 障 害 者 手 帳	自 立 支 援 医 療 (更 生 医 療)	補 装 具	職 業	在 宅	施 設	医 療 保 健	生 活	無 料 乗 車 券 等 件 数		そ の 他
											都 営	民 営 バス	
総 数	30,542	38,020	11,011	1,291	4,796	308	5,975	722	1,623	2,790	3,410	716	5,378
視 覚 障 害	2,485	2,955	750	6	431	30	611	55	102	237	246	50	437
聴 覚 ・ 平 衡 機 能 障 害	3,054	3,868	1,068	23	1,154	36	238	27	145	213	347	48	569
音 声 ・ 言 語 ・ そ し ゃ く 機 能 障 害	487	568	240	6	26	3	99	5	8	47	65	2	67
肢 体 不 自 由	14,361	17,825	4,686	48	2,893	161	3,567	604	679	1,314	1,402	219	2,252
内 部 障 害	10,155	12,804	4,267	1,208	292	78	1,460	31	689	979	1,350	397	2,053
他 (手帳なし, 18 歳未満) (別掲)	3,651	4,702	1,121	36	863	37	875	128	99	290	397	31	825

資料：障害者施策推進部施設サービス支援課

## 8-5 知的障害者相談状況

相談実人員	相 談 延 件 数									
	総 数	施 設	職 親 委 託	職 業	医 療 保 健	生 活	教 育	居 宅	愛 の 手 帳	そ の 他
9,572	13,450	1,933	5	401	401	1,703	370	2,821	1,103	4,713

資料：障害者施策推進部施設サービス支援課

## (3) 障害者医療

## 8-6 心身障害者医療助成費対象者数

	総 計			
	国 保	社 保	後 期 高 齢	計
総 計	56,060	33,022	15,014	104,096
区 部	36,913	22,040	10,014	68,967
市 部	18,540	10,763	4,865	34,168
郡 部	425	186	88	699
島 部	182	33	47	262

資料：保健政策部医療助成課

## (4) 障害者（児）の施設

## 8-7 障害者の入所等待機状況（月末）

			月末現在の待機数（待機者の現在の状況別）	
			入所施設等へ 入所中	在宅
待機先施設等種別	障害者支援施設	合計	340	870
		身体障害者	95	200
		知的障害者	242	666
		精神障害者	3	4
	療養介護	25	302	

（注）重複障害の場合は、主たる障害種別により分類している。

資料：障害者施策推進部施設サービス支援課

## 8-8 身体障害者通所授産施設（旧法指定施設）の入所状況（月末）

平成24年3月末を以って、法改正のため削除

## 8-9 障害者の施設入所等状況

			前月末現在 人員	入所人員 (月中)	退所人員 (月中)	本月末現在 人員
都内施設入所者	障害者支援施設	合計	4,477	22	21	4,478
		身体障害者	894	10	7	897
		知的障害者	3,528	12	14	3,526
		精神障害者	9	0	0	9
		旧知的障害児施設等継続入所者	46	0	0	46
	療養介護	1,046	9	6	1,049	
都外施設入所者	障害者支援施設	合計	4,532	23	24	4,531
		身体障害者	639	9	7	641
		知的障害者	3,863	12	15	3,860
		精神障害者	8	1	1	8
		旧知的障害児施設等継続入所者	22	1	1	22
	療養介護	239	1	1	239	
合計	障害者支援施設	合計	9,009	45	45	9,009
		身体障害者	1,533	19	14	1,538
		知的障害者	7,391	24	29	7,386
		精神障害者	17	1	1	17
		旧知的障害児施設等継続入所者	68	1	1	68
	療養介護	1,285	10	7	1,288	

（注）1 重複障害の場合は、主たる障害種別により分類している。

2 「旧知的障害児施設等継続入所者」は、旧知的障害児施設等に入所していた者（18歳以上の者に限る。）であって、障害者の日常生活及び社会生活を総合的に支援するための法律に基づく障害者支援施設等の指定を受けた当該旧施設に引き続き入所している者を計上している。

3 「旧知的障害児施設等継続入所者」の「入所人員（月中）」は、旧知的障害児施設等に入所していた者が18歳に達した後、新たに本月中に、障害者の日常生活及び社会生活を総合的に支援するための法律に基づく障害者支援施設等の指定を受けた当該旧施設に引き続き入所することとなった者を計上している。

資料：障害者施策推進部施設サービス支援課

## 8-10 障害児施設の入所状況（月初）

## その1 福祉型障害児入所施設

	合計			旧知的障害児施設			旧第2種自閉症児施設			旧盲児施設		
	施設数	定員	入所人員	施設数	定員	入所人員	施設数	定員	入所人員	施設数	定員	入所人員
総数	29	654	445	25	630	421	1	13	13	1	0	0
	(21)	(175)	(142)	(18)	(160)	(127)	(1)	(13)	(13)	(1)	(0)	(0)
公立	5	368	180	5	368	180	0	0	0	0	0	0
	(3)	(52)	(22)	(3)	(52)	(22)	(0)	(0)	(0)	(0)	(0)	(0)
私立	24	286	265	20	262	241	1	13	13	1	0	0
	(18)	(123)	(120)	(15)	(108)	(105)	(1)	(13)	(13)	(1)	(0)	(0)

(つづき)

	旧ろうあ児施設			旧肢体不自由児療養施設		
	施設数	定員	入所人員	施設数	定員	入所人員
総数	1	9	9	1	2	2
	(0)	(0)	(0)	(1)	(2)	(2)
公立	0	0	0	0	0	0
	(0)	(0)	(0)	(0)	(0)	(0)
私立	1	9	9	1	2	2
	(0)	(0)	(0)	(1)	(2)	(2)

## その2 医療型障害児入所施設

	合計			旧第1種自閉症児施設			旧肢体不自由児施設			旧重症心身障害児施設		
	施設数	定員	入所人員	施設数	定員	入所人員	施設数	定員	入所人員	施設数	定員	入所人員
総数	36	1,575	175	1	25	0	12	197	85	23	1,353	90
	(24)	(137)	(43)	(0)	(0)	(0)	(10)	(19)	(18)	(14)	(118)	(25)
公立	9	509	33	1	25	0	3	32	13	5	452	20
	(3)	(4)	(1)	(0)	(0)	(0)	(2)	(2)	(1)	(1)	(2)	(0)
私立	27	1,066	142	0	0	0	9	165	72	18	901	70
	(21)	(133)	(42)	(0)	(0)	(0)	(8)	(17)	(17)	(13)	(116)	(25)

(注) 1 都外施設数、協定定員及び入所人員を（ ）内に再掲。指定発達支援医療機関を除く。

入所人員は利用契約及び措置人員からなり、都外施設を含む。

2 18歳以上（引き続き支援を受けなければ福祉を損なうおそれがあると認められる場合を除く。）の継続入所者は含まない。

資料：障害者施策推進部施設サービス支援課

## (5) 特別児童扶養手当・特別障害者手当・障害児福祉手当等

## 8-1-1 特別児童扶養手当受給者及び対象児童の状況（月末）

受給者数	対象児童数								
	総数	身体障害				精神障害			
		外部障害		内部障害		知的障害のみ		知的障害及び知的障害以外の精神障害	
		1級	2級	1級	2級	1級	2級	1級	2級
11,078	11,449	3,015	505	446	1,119	2,931	1,967	176	317

(つづき)

対象児童数				資格取得児童数	資格喪失児童数
精神障害		重複障害			
知的障害以外の精神障害のみ					
1級	2級	1級	2級		
93	595	283	2	187	118

資料：東京都心身障害者福祉センター

## 8-1-2 特別障害者手当・障害児福祉手当等の受給状況

障害児福祉手当			特別障害者手当			福祉手当(経過措置分)	
受給者数	異動状況		受給者数	異動状況		受給者数	
	資格取得	資格喪失		資格取得	資格喪失		
4,412	62	52	12,929	114	111	312	

資料：東京都心身障害者福祉センター

## 8-1-3 重度心身障害者（児）手当受給状況（月中）

受給者数											異動状況	
総数	年齢別			障害別							資格取得	資格喪失
	20歳未満	20～65歳未満	65歳以上	知的障害	重複障害					身体障害		
					視覚	聴覚	肢体	内部	その他			
9,674	1,504	7,734	436	5,861	90	82	1,225	47	38	2,331	29	97

資料：東京都心身障害者福祉センター

## (6) 心身障害者扶養年金

## 8-1-4 心身障害者扶養年金加入・給付状況（月末）


年金加入状況					年金給付状況										
障害者数					新規加入	脱退	受給者数	新規給付	受給権消滅	支一差給時止	支給停止	差解除	停止解除	一時金給付	
総数	知的障害	身体障害	精神病	その他										弔慰金	葬祭料
18,609	11,422	5,067	969	1,151	0	0	8,056	0	37	71	0	57	0	0	37

資料：障害者施策推進部計画課





# 衛生行政統計 編





(平成 29 年 11 月分)

## a. 保健医療情報センター取扱い実績

(単位：件数)

総 数	保健医療 福祉相談 (b)	夜間休日 案 内	夜間休日 連絡通報 受理業務 (c)	聴覚障害 者 F A X サービス	音声自動 応答によ る医療機 関 案 内	精神科救急 医療情報 センター (d)	外国語対応相談	
							医療情報 サービス	救急通訳 サービス
11,762	4,209	4,361	339	(-)	1,185	886	782	-

注 () 内は、再掲です。

## b. 保健医療福祉相談内容

(単位：件数)

総 数	医療機関 案 内	医 療 費 生 活 費	制度案内	病 気 の 不 安	施設案内	医療機関 苦 情	都 政	そ の 他
4,933	3,233	8	59	983	132	16	16	486

注 1 件の相談で、複数の相談内容がある場合は、それぞれ該当の相談に計上してあります。

## c. 夜間休日連絡通報受理業務内容

(単位：件数)

総 数	精 神 科 救 急 診 療 受 理	精 神 保 健 相 談	感 染 症 発 生 届	食 中 毒 発 生 届	動 物 関 係 の 届 け ・ 相 談	健 康 関 係 の 相 談	そ の 他
339	161	30	57	8	26	-	57

## d. 精神科救急医療情報センター取扱い実績

(単位：件数)

総 数	救急医療 相 談	初期救急	二次救急	身 体 合 併 症
886	856	-	30	-

## e. インターネットアクセス件数

(単位：件数)

総 数	ホームペ ジアクセス 件 数	携帯サイ ト ア ク セ ス 件 数
377,623	372,966	4,657

資料：医療政策部医療政策課 (a. b. c. e)、障害者施策推進部精神保健医療課 (d)

(平成 29 年 11 月分)

種 類	総 数	(内 訳)			(参 考) 却下・取下げ
		新規承認	継続承認	再 交 付	
小児慢性特定疾病	673	91	431	151	12
悪性新生物	123	16	74	33	-
慢性腎疾患	28	2	21	5	1
慢性呼吸器疾患	21	4	11	6	-
慢性心疾患	143	14	106	23	5
内分泌疾患	131	19	83	29	5
膠原病	20	2	15	3	-
糖尿病	24	3	16	5	-
先天性代謝異常	23	1	14	8	-
血液疾患	17	3	12	2	1
神経・筋疾患	72	13	36	23	-
慢性消化器疾患	49	9	31	9	-
免疫疾患	5	-	5	-	-
染色体・遺伝子症候群	17	5	7	5	-
皮膚疾患	-	-	-	-	-
妊娠高血圧症候群等	1	1	-	-	-
療 育 給 付	-	-	-	-	-

- 注 1. 小児慢性特定疾病は、特別区及び市町村分である。  
 2. 妊娠高血圧症候群等及び療育給付は、市町村分である。  
 3. 却下・取下げは申請に対するものである。  
 4. 平成 19 年 4 月統計データから妊娠中毒症の事業名が妊娠高血圧症候群等に変更された。  
 5. 養育医療及び育成医療は、平成 25 年 4 月 1 日から市町村に移管した。  
 6. 平成 27 年 1 月 1 日から制度改正により、「免疫疾患」「染色体・遺伝子症候群」「皮膚疾患」が医療費助成の対象となった。  
 7. 平成 27 年 1 月 1 日の制度改正から「小児慢性疾患」が「小児慢性特定疾病」に名称変更になった。

資料：少子社会対策部家庭支援課

(平成29年11月分)

区分	総数	被用者保険		国民健康保険			後期高齢者 医療制度	生活 保護法	その他
		本人	家族	一般	退職本人	退職家族			
申請	15,954	3,270	2,402	5,754	35	13	523	3,954	3
合格	15,954	3,270	2,402	5,754	35	13	523	3,954	3
承認	15,954	3,270	2,402	5,754	35	13	523	3,954	3

資料：中部総合精神保健福祉センター

（中部総合精神保健福祉センター：中部  
多摩総合精神保健福祉センター：多摩  
精神保健福祉センター：下谷

(平成29年11月分)

## a. 関係機関に対する

技術指導・援助活動件数 (単位：件数)

区分	総数	内 訳		
		来所	出張	電話・ 文書
総数	850	20	237	593
中部	保健所	1	21	90
	区市町村	-	10	21
	その他	10	32	141
多摩	保健所	2	58	61
	区市町村	-	19	55
	その他	3	30	90
下谷	保健所	2	30	64
	区市町村	-	11	31
	その他	2	26	40

## b. 高齢者精神保健医療相談

(単位：件数)

区分	技術援助（a表の再掲）			個別援助		
	来所	出張	電話・ 文書	来所	訪問	電話・ 文書
総数	1	27	142	-	11	2
中部	1	7	72	-	3	2
多摩	-	6	31	-	2	-
下谷	-	14	39	-	6	-

## c. 協力組織育成件数

(単位：件数)

区分	総数	来所	出張	電話・ 文書	
					総数
中部	障害者サービス事業所等	13	-	5	8
	協力事業所	-	-	-	-
	地域組織等	8	1	3	4
	その他	11	-	4	7
多摩	障害者サービス事業所等	17	-	7	10
	協力事業所	1	-	1	-
	地域組織等	-	-	-	-
	その他	37	-	17	20
下谷	障害者サービス事業所等	6	-	-	6
	協力事業所	-	-	-	-
	地域組織等	-	-	-	-
	その他	12	1	2	9

## d. 広報普及件数

(単位：件数)

区分	総数	パネル	見学 案内	講演 会	情報提供		
					総数	資料 配布	その他
総数	件数	18	-	10	8		
	実人員	461	-	83	378	2,288	2,185
	貸出数	-	-	-	-		103
中部	件数	2	-	2	-		
	実人員	36	-	36	-	2,261	2,159
	貸出数	-	-	-	-		102
多摩	件数	8	-	3	5		
	実人員	259	-	21	238	22	22
	貸出数	-	-	-	-		-
下谷	件数	8	-	5	3		
	実人員	166	-	26	140	5	4
	貸出数	-	-	-	-		1

注1 23年度まで「c 協力組織育成件数」の「その他」に含めていた地域生活支援センターの実績は、24年度から「障害者サービス事業所等」に計上します。

2 制度改正により24年度から「共同作業所」に代わり、「障害者サービス事業所」という呼称を用います。

## e 精神保健福祉相談

(単位：件数)

区分	総数	個別相談			心の電話相談	グループワーク	
		電話・文書	面接	訪問			
総数	2,504	142	142	10	2,169	41	
中部	アルコール	54	19	10	-	24	1
	薬物	29	11	6	-	7	5
	思春期者	37	8	8	-	21	-
	高齢者	-	-	-	-	-	-
その他精神一般	688	3	2	-	683	-	
多摩	アルコール	74	14	28	-	24	8
	薬物	30	7	9	-	6	8
	思春期者	64	4	36	-	19	5
	高齢者	1	-	-	-	1	-
その他精神一般	742	12	11	3	716	-	
下谷	アルコール	49	8	6	-	32	3
	薬物	23	6	4	-	6	7
	思春期者	56	13	16	1	22	4
	高齢者	3	-	-	-	3	-
その他精神一般	654	37	6	6	605	-	

## f 通所訓練(精神科デイケア)利用者状況

(単位：人/回)

区分	在籍状況(実)				利用状況(延)				延利用者総数	訓練日数	一日当たり利用者数	通所訓練部門での相談			
	前月末現在数	本月入所者数	本月退所者数	本月末現在数	プログラム利用者数	試験参加者数	就労援助利用者数	その他利用者数				電話・文書	面接	訪問	
総数	157	17	9	165	1,144	181	4	73	1,402	84	81	427	686	5	
中部	作業訓練	22	8	4	26	369	102	-	14	485	20	24	65	177	-
	デイ・ケア	26	4	3	27	220	79	-	3	302	20	15	132	248	-
多摩	作業訓練	47	2	2	47	192	-	1	21	214	15	14	111	91	3
	デイ・ケア	46	2	-	48	253	-	3	9	265	15	18	85	86	2
下谷	作業訓練	-	-	-	-	-	-	-	-	-	-	-	-	-	-
	デイ・ケア	16	1	-	17	110	-	-	26	136	14	10	34	84	-

## g-1 アウトリーチ 利用者状況 (単位：人)

区分	支援対象者数					個別相談援助		
	前月末現在数	開月者数	終了者数	本月末現在数	月間支援対象者数	電話・文書	面接	訪問
総数	58	8	10	56	66	615	1,409	215
中部	24	3	3	24	27	397	1,370	64
多摩	15	4	3	16	19	141	38	105
下谷	19	1	4	16	20	77	1	46

## g-2 宿泊事業 利用者状況 (単位：人/日)

区分	在籍状況				延利用者数	利用日数	一日当たり利用者数	
	前月末現在数	本月入所者数	本月退所者数	本月末現在数				
総数	3	11	9	5	149	60	5	
中部	短期宿泊	1	3	2	2	86	30	3
	一時入所	2	8	7	3	63	30	2

## h 研修実施状況 (単位：人/回)

区分	回数	実人数	延人数
総数	10	1,434	1,504
中部	5	921	921
多摩	3	264	322
下谷	2	249	261

## i 教育(学生・関係職員実習) (単位：人/回)

区分	回数	日数	実人数	延人数
総数	1	16	1	16
中部	-	-	-	-
多摩	1	16	1	16
下谷	-	-	-	-

注 1. 24年度から「e 精神保健福祉相談」にグループワークの項目を追加しました。

2. 「e 精神保健福祉相談」のグループワークにおける多摩については、アルコールと薬物をひとつのグループとして実施しています。

3. 中部・多摩のホステル廃止に伴い、23年度から「g 入所訓練(病室、生活訓練施設)利用者状況」の記載を廃止し、「g 地域支援科利用状況」を新たに設けました。

4. 24年度から「i 教育」の項目を追加しました。

5. 25年度から「g-1」の項目に個別相談援助の項目を追加しました。

資料：障害者施策推進部精神保健医療課

## 難病医療費等助成対象者（２－１）（国の対象疾病分）

（平成 29 年 11 月分）

疾 病 名	10 月 末		認 定		資 格 喪 失		11 月 末		
	一般(内重症)	老人(内重症)	一般	老人	一般	老人	一般(内重症)	老人(内重症)	合計(内重症)
総 計	79,044 ( 14,145)	46,115 ( 15,416)	14,396	5,796	13,941	4,995	79,499 ( 14,463)	46,916 ( 15,696)	126,415 ( 30,159)
球 脊 髄 性 筋 萎 縮 症	78 ( 8)	36 ( 8)	2	3	2	1	78 ( 8)	38 ( 8)	116 ( 16)
筋 萎 縮 性 側 索 硬 化 症	425 ( 101)	444 ( 89)	36	31	26	26	435 ( 102)	449 ( 90)	884 ( 192)
脊 髄 性 筋 萎 縮 症	67 ( 32)	16 ( 4)	3	1	1	-	69 ( 33)	17 ( 4)	86 ( 37)
原 発 性 側 索 硬 化 症	3 ( -)	4 ( -)	1	1	1	1	3 ( -)	4 ( -)	7 ( -)
進 行 性 核 上 性 麻 痺	123 ( 12)	878 ( 78)	11	74	9	48	125 ( 13)	904 ( 77)	1,029 ( 90)
パ ー キ ン ソ ン 病	2,625 ( 62)	8,942 ( 498)	226	796	177	601	2,674 ( 61)	9,137 ( 495)	11,811 ( 556)
大 脳 皮 質 基 底 核 変 性 症	117 ( 16)	326 ( 35)	13	45	32	63	98 ( 15)	308 ( 32)	406 ( 47)
ハ ン チ ン ト ン 病	68 ( 8)	23 ( 5)	12	4	12	6	68 ( 8)	21 ( 3)	89 ( 11)
神 経 有 棘 赤 血 球 症	4 ( -)	- ( -)	2	-	2	-	4 ( -)	- ( -)	4 ( -)
シ ャ ル コ ー ・ マ リ ー ・ ト ウ ー ス 病	75 ( 10)	30 ( 2)	6	1	4	-	77 ( 11)	31 ( 3)	108 ( 14)
重 症 筋 無 力 症	1,520 ( 8)	897 ( 14)	262	131	388	133	1,394 ( 5)	895 ( 14)	2,289 ( 19)
先 天 性 筋 無 力 症 候 群	- ( -)	- ( -)	-	-	-	-	- ( -)	- ( -)	- ( -)
多 発 性 硬 化 症 / 視 神 経 脊 髄 炎	2,111 ( 81)	176 ( 20)	1,120	111	1,105	112	2,126 ( 81)	175 ( 20)	2,301 ( 101)
慢 性 炎 症 性 脱 髓 性 多 発 神 経 炎 / 多 発 性 運 動 ニ ュ ー ロ パ チ ー	391 ( 16)	204 ( 10)	171	102	167	99	395 ( 16)	207 ( 10)	602 ( 26)
封 入 体 筋 炎	7 ( -)	15 ( -)	-	2	-	-	7 ( -)	17 ( -)	24 ( -)
ク ロ ウ ・ 深 瀬 症 候 群	12 ( -)	5 ( -)	4	1	5	1	11 ( -)	5 ( -)	16 ( -)
多 系 統 萎 縮 症	486 ( 76)	528 ( 64)	185	251	177	251	494 ( 75)	528 ( 64)	1,022 ( 139)
脊 髄 小 脳 変 性 症 (多 系 統 萎 縮 症 を 除 く。)	1,220 ( 130)	1,150 ( 150)	495	583	493	574	1,222 ( 132)	1,159 ( 149)	2,381 ( 281)
ラ イ ソ ン ゴ ー ム 病	126 ( 11)	5 ( -)	19	1	27	1	118 ( 9)	5 ( -)	123 ( 9)
副 腎 白 質 ジ ス ト ロ フ ィ ー	27 ( 5)	2 ( -)	12	2	11	2	28 ( 5)	2 ( -)	30 ( 5)
ミ ト コ ン ド リ ア 病	169 ( 14)	23 ( 1)	86	16	87	14	168 ( 14)	25 ( 1)	193 ( 15)
も や も や 病	1,397 ( 45)	115 ( 7)	340	37	318	38	1,419 ( 45)	114 ( 6)	1,533 ( 51)
ブ リ オ ン 病	13 ( 4)	20 ( 5)	5	6	6	6	12 ( 4)	20 ( 5)	32 ( 9)
亜 急 性 硬 化 性 全 脳 炎	4 ( 2)	- ( -)	1	-	1	-	4 ( 2)	- ( -)	4 ( 2)
進 行 性 多 発 性 白 質 脳 炎	3 ( -)	1 ( -)	2	-	1	-	4 ( -)	1 ( -)	5 ( -)
H T L V - 1 関 連 脊 髄 症	14 ( -)	12 ( -)	4	-	3	-	15 ( -)	12 ( -)	27 ( -)
特 発 性 基 底 核 石 灰 化 症	3 ( -)	3 ( -)	-	1	-	-	3 ( -)	4 ( -)	7 ( -)
全 身 性 ア ミ ロ イ ド ー シ ス	115 ( 3)	92 ( 3)	4	6	3	4	116 ( 3)	94 ( 3)	210 ( 6)
ウ ル リ ッ ヒ 病	1 ( -)	- ( -)	-	-	-	-	1 ( -)	- ( -)	1 ( -)
遠 位 型 ミ オ パ チ ー	36 ( 12)	5 ( 1)	1	-	1	-	36 ( 12)	5 ( 1)	41 ( 13)
ベ ス レ ム ミ オ パ チ ー	5 ( 1)	- ( -)	-	-	-	-	5 ( 1)	- ( -)	5 ( 1)
自 己 食 食 空 胞 性 ミ オ パ チ ー	1 ( -)	- ( -)	1	-	1	-	1 ( -)	- ( -)	1 ( -)
シ ュ ワ ル ツ ・ ヤ ン ペ ル 症 候 群	- ( -)	- ( -)	-	-	-	-	- ( -)	- ( -)	- ( -)
神 経 線 維 腫 症	374 ( 7)	57 ( 1)	34	1	12	-	396 ( 7)	58 ( 1)	454 ( 8)
天 疱 瘡	297 ( 3)	177 ( -)	10	8	5	-	302 ( 3)	185 ( -)	487 ( 3)
表 皮 水 疱 症	23 ( -)	1 ( -)	1	-	-	-	24 ( -)	1 ( -)	25 ( -)
膿 疱 性 乾 癬 (汎 発 型)	118 ( -)	45 ( -)	3	2	2	2	119 ( -)	45 ( -)	164 ( -)
ス テ ー ヴ ン ス ・ ジ ョ ン ソ ン 症 候 群	16 ( -)	3 ( -)	-	-	2	1	14 ( -)	2 ( -)	16 ( -)
中 毒 性 表 皮 壊 死 症	4 ( -)	- ( -)	2	-	3	-	3 ( -)	- ( -)	3 ( -)
高 安 動 脈 炎	395 ( 4)	154 ( 4)	17	3	8	2	404 ( 4)	155 ( 4)	559 ( 8)
巨 細 胞 性 動 脈 炎	18 ( -)	55 ( -)	2	5	2	1	18 ( -)	59 ( -)	77 ( -)
結 節 性 多 発 動 脈 炎	195 ( 2)	146 ( 1)	8	8	5	4	198 ( 2)	150 ( 1)	348 ( 3)
顕 微 鏡 的 多 発 血 管 炎	230 ( -)	656 ( 3)	11	23	7	20	234 ( -)	659 ( 3)	893 ( 3)
多 発 血 管 炎 性 肉 芽 腫 症	158 ( -)	151 ( 3)	6	7	4	6	160 ( -)	152 ( 3)	312 ( 3)
好 酸 球 性 多 発 血 管 炎 性 肉 芽 腫 症	308 ( 3)	171 ( 4)	8	8	6	4	310 ( 3)	175 ( 4)	485 ( 7)
悪 性 関 節 リ ウ マ チ	277 ( 17)	274 ( 16)	9	10	8	5	278 ( 17)	279 ( 15)	557 ( 32)
パ ー ジ ャ ー 病	234 ( 3)	140 ( 1)	10	5	1	1	243 ( 3)	144 ( 1)	387 ( 4)
原 発 性 抗 リ ン 脂 質 抗 体 症 候 群	35 ( -)	2 ( -)	4	1	3	-	36 ( -)	3 ( -)	39 ( -)
全 身 性 エ リ テ マ ト ー デ ス	5,758 ( 27)	841 ( -)	901	66	960	48	5,699 ( 27)	859 ( -)	6,558 ( 27)
皮 膚 筋 炎 / 多 発 性 筋 炎	1,512 ( 9)	696 ( 12)	758	389	743	381	1,527 ( 9)	704 ( 12)	2,231 ( 21)
全 身 性 強 皮 症	1,629 ( 5)	1,175 ( 4)	444	287	473	269	1,600 ( 5)	1,193 ( 4)	2,793 ( 9)
混 合 性 結 合 組 織 病	860 ( 3)	150 ( -)	349	73	343	74	866 ( 3)	149 ( -)	1,015 ( 3)
シ ェ ー グ レ ン 症 候 群	1,009 ( -)	597 ( -)	67	27	47	22	1,029 ( -)	602 ( -)	1,631 ( -)
成 人 ス チ ル 病	360 ( -)	103 ( -)	18	7	18	3	360 ( -)	107 ( -)	467 ( -)
再 発 性 多 発 軟 骨 炎	45 ( -)	18 ( -)	5	2	4	-	46 ( -)	20 ( -)	66 ( -)
ベ ー チ ェ ッ ト 病	1,592 ( 20)	379 ( 7)	475	185	465	185	1,602 ( 20)	379 ( 7)	1,981 ( 27)
特 発 性 拡 張 型 心 筋 症	1,509 ( 57)	449 ( 25)	531	147	597	150	1,443 ( 56)	446 ( 27)	1,889 ( 83)
肥 大 型 心 筋 症	280 ( 18)	195 ( 12)	79	76	72	73	287 ( 18)	198 ( 12)	485 ( 30)
拘 束 型 心 筋 症	6 ( 1)	- ( -)	3	-	3	-	6 ( 1)	- ( -)	6 ( 1)
再 生 不 良 性 貧 血	519 ( 3)	319 ( 2)	32	11	15	9	536 ( 3)	321 ( 2)	857 ( 5)
自 己 免 疫 性 溶 血 性 貧 血	37 ( -)	19 ( -)	2	4	-	1	39 ( -)	22 ( -)	61 ( -)

## 難病医療費等助成対象者(2-1)(国の対象疾病分)(つづき)

(平成29年11月分)

疾病名	10月 末		認 定		資格喪失		11月 末		
	一般(内重症)	老人(内重症)	一般	老人	一般	老人	一般(内重症)	老人(内重症)	合計(内重症)
発作性夜間ヘモグロビン尿症	35 ( - )	8 ( - )	3	3	3	2	35 ( - )	9 ( - )	44 ( - )
特発性血小板減少性紫斑病	1,187 ( 1 )	853 ( 1 )	120	62	38	31	1,269 ( 1 )	884 ( 1 )	2,153 ( 2 )
血栓性血小板減少性紫斑病	11 ( - )	3 ( - )	1	-	-	-	12 ( - )	3 ( - )	15 ( - )
原発性免疫不全症候群	218 ( 8 )	6 ( - )	52	3	68	-	202 ( 7 )	9 ( - )	211 ( 7 )
I g A 腎 症	592 ( - )	29 ( - )	68	7	49	2	611 ( - )	34 ( - )	645 ( - )
多発性嚢胞腎	1,012 ( 12 )	198 ( 4 )	84	9	54	6	1,042 ( 12 )	201 ( 4 )	1,243 ( 16 )
黄色靱帯骨化症	185 ( 3 )	213 ( 3 )	19	16	15	13	189 ( 3 )	216 ( 3 )	405 ( 6 )
後縦靱帯骨化症	1,168 ( 44 )	1,473 ( 73 )	137	135	166	120	1,139 ( 44 )	1,488 ( 74 )	2,627 ( 118 )
広範脊柱管狭窄症	152 ( 8 )	346 ( 17 )	56	172	52	170	156 ( 8 )	348 ( 17 )	504 ( 25 )
特発性大腿骨頭壊死症	1,050 ( 1 )	238 ( 2 )	266	98	255	91	1,061 ( 1 )	245 ( 2 )	1,306 ( 3 )
下垂体性ADH分泌異常症	371 ( 2 )	47 ( 1 )	13	1	6	-	378 ( 2 )	48 ( 1 )	426 ( 3 )
下垂体性TSH分泌亢進症	20 ( - )	1 ( - )	-	-	-	-	20 ( - )	1 ( - )	21 ( - )
下垂体性PRL分泌亢進症	216 ( - )	8 ( - )	31	1	12	-	235 ( - )	9 ( - )	244 ( - )
クッシング病	81 ( - )	9 ( - )	11	2	22	2	70 ( - )	9 ( - )	79 ( - )
下垂体性ゴナドトロピン分泌亢進症	3 ( - )	- ( - )	2	-	2	-	3 ( - )	- ( - )	3 ( - )
下垂体性成長ホルモン分泌亢進症	305 ( - )	95 ( - )	140	61	134	59	311 ( - )	97 ( - )	408 ( - )
下垂体前葉機能低下症	893 ( 1 )	227 ( - )	266	104	239	102	920 ( 1 )	229 ( - )	1,149 ( 1 )
家族性高コレステロール血症 (ホモ接合体)	14 ( - )	2 ( - )	1	1	1	-	14 ( - )	3 ( - )	17 ( - )
甲状腺ホルモン不応症	4 ( - )	- ( - )	2	-	2	-	4 ( - )	- ( - )	4 ( - )
先天性副腎皮質酸素欠損症	59 ( - )	- ( - )	7	-	3	-	63 ( - )	- ( - )	63 ( - )
先天性副腎低形成症	1 ( - )	- ( - )	-	-	-	-	1 ( - )	- ( - )	1 ( - )
アジソン病	17 ( - )	2 ( - )	-	1	-	1	17 ( - )	2 ( - )	19 ( - )
サルコイドーシス	1,015 ( 8 )	687 ( 15 )	56	26	16	11	1,055 ( 8 )	702 ( 15 )	1,757 ( 23 )
特発性間質性肺炎	310 ( 3 )	800 ( 5 )	35	95	26	85	319 ( 3 )	810 ( 5 )	1,129 ( 8 )
肺動脈性肺高血圧症	220 ( 18 )	69 ( 1 )	34	5	42	5	212 ( 16 )	69 ( 1 )	281 ( 17 )
肺静脈閉塞症/肺毛細血管腫症	3 ( - )	- ( - )	-	-	1	-	2 ( - )	- ( - )	2 ( - )
慢性血栓塞栓性肺高血圧症	176 ( 6 )	201 ( 4 )	82	97	81	95	177 ( 6 )	203 ( 4 )	380 ( 10 )
リンパ管筋腫症	113 ( 1 )	4 ( - )	27	-	27	-	113 ( 1 )	4 ( - )	117 ( 1 )
網膜色素変性症	1,477 ( 131 )	1,011 ( 122 )	524	353	569	356	1,432 ( 125 )	1,008 ( 123 )	2,440 ( 248 )
バッド・キアリ症候群	26 ( 1 )	2 ( - )	3	1	2	-	27 ( 1 )	3 ( - )	30 ( 1 )
特発性門脈圧亢進症	41 ( 1 )	20 ( - )	2	-	1	1	42 ( 1 )	19 ( - )	61 ( 1 )
原発性胆汁性胆管炎	1,119 ( 2 )	1,022 ( 3 )	39	25	24	15	1,134 ( 2 )	1,032 ( 3 )	2,166 ( 4 )
原発性硬化性胆管炎	66 ( 1 )	17 ( - )	4	1	2	1	68 ( 1 )	17 ( - )	85 ( 1 )
自己免疫性肝炎	542 ( 1 )	424 ( - )	26	15	16	8	552 ( 1 )	431 ( - )	983 ( 1 )
クローン病	3,679 ( 14 )	170 ( 1 )	272	9	93	2	3,858 ( 14 )	177 ( 1 )	4,035 ( 15 )
潰瘍性大腸炎	15,995 ( 7 )	1,768 ( - )	4,344	375	4,702	344	15,637 ( 7 )	1,799 ( - )	17,436 ( 7 )
好酸球性消化管疾患	34 ( - )	3 ( - )	5	1	6	-	33 ( - )	4 ( - )	37 ( - )
慢性特発性偽性腸閉塞症	9 ( - )	- ( - )	-	-	-	-	9 ( - )	- ( - )	9 ( - )
巨大膀胱短小結腸腸管蠕動不全症	- ( - )	- ( - )	-	-	-	-	- ( - )	- ( - )	- ( - )
腸管神経節細胞僅少症	2 ( - )	- ( - )	-	-	-	-	2 ( - )	- ( - )	2 ( - )
ルピンシユタイン・テイビ症候群	- ( - )	- ( - )	-	-	-	-	- ( - )	- ( - )	- ( - )
C F C 症候群	2 ( - )	- ( - )	-	-	-	-	2 ( - )	- ( - )	2 ( - )
コステロ症候群	1 ( - )	- ( - )	-	-	-	-	1 ( - )	- ( - )	1 ( - )
チャージ症候群	4 ( - )	- ( - )	2	-	2	-	4 ( - )	- ( - )	4 ( - )
クリオピリン関連周期熱症候群	9 ( 1 )	- ( - )	5	-	4	-	10 ( 1 )	- ( - )	10 ( 1 )
全身型若年性特発性関節炎	9 ( - )	- ( - )	-	-	-	-	9 ( - )	- ( - )	9 ( - )
TNF受容体関連周期性症候群	3 ( - )	- ( - )	-	-	-	-	3 ( - )	- ( - )	3 ( - )
非典型溶血性尿毒症症候群	4 ( - )	1 ( - )	-	-	-	-	4 ( - )	1 ( - )	5 ( - )
ブラウ症候群	- ( - )	- ( - )	-	-	-	-	- ( - )	- ( - )	- ( - )
先天性ミオパチー	55 ( 15 )	2 ( 1 )	8	-	5	-	58 ( 15 )	2 ( 1 )	60 ( 16 )
マリネスコ・シェーグレン症候群	- ( - )	- ( - )	-	-	-	-	- ( - )	- ( - )	- ( - )
筋ジストロフィー	543 ( 131 )	72 ( 17 )	30	5	18	2	555 ( 133 )	75 ( 17 )	630 ( 150 )
非ジストロフィー性ミオトニー症候群	7 ( - )	- ( - )	4	-	2	-	9 ( - )	- ( - )	9 ( - )
遺伝性周期性四肢麻痺	6 ( - )	- ( - )	-	-	-	-	6 ( - )	- ( - )	6 ( - )
アトピー性脊髄炎	2 ( - )	- ( - )	-	-	-	-	2 ( - )	- ( - )	2 ( - )
脊髄空洞症	66 ( 11 )	35 ( 5 )	3	1	1	1	68 ( 12 )	35 ( 5 )	103 ( 17 )
脊髄髄膜瘤	2 ( - )	- ( - )	1	-	-	-	3 ( - )	- ( - )	3 ( - )
アイザックス症候群	8 ( - )	- ( - )	2	-	1	-	9 ( - )	- ( - )	9 ( - )
遺伝性ジストニア	11 ( - )	- ( - )	2	-	2	-	11 ( - )	- ( - )	11 ( - )
神経フェリチン症	- ( - )	- ( - )	-	-	-	-	- ( - )	- ( - )	- ( - )
脳表へモジデリン沈着症	3 ( - )	5 ( - )	1	-	-	-	4 ( - )	5 ( - )	9 ( - )



## 難病医療費等助成対象者(2-1)(国の対象疾病分)(つづき)

(平成29年11月分)

疾病名	10月 末		認 定		資格喪失		11月 末		
	一般(内重症)	老人(内重症)	一般	老人	一般	老人	一般(内重症)	老人(内重症)	合計(内重症)
禿頭と変形性脊椎症を伴う常染色体劣性白質脳症	- ( - )	- ( - )	-	-	-	-	- ( - )	- ( - )	- ( - )
皮質下梗塞と白質脳症を伴う常染色体優性脳動脈症	1 ( - )	- ( - )	-	-	-	-	1 ( - )	- ( - )	1 ( - )
神経軸索スフェロイド形成を伴う遺伝性びまん性白質脳症	1 ( - )	1 ( - )	-	-	-	-	1 ( - )	1 ( - )	2 ( - )
ペリ一症候群	- ( - )	- ( - )	-	-	-	-	- ( - )	- ( - )	- ( - )
前頭側頭葉変性症	55 ( - )	18 ( - )	14	3	10	1	59 ( - )	20 ( - )	79 ( - )
ピッカースタッフ脳幹脳炎	4 ( - )	2 ( - )	-	-	1	-	3 ( - )	2 ( - )	5 ( - )
癲癇重積型(二相性)急性脳症	4 ( - )	- ( - )	2	-	2	-	4 ( - )	- ( - )	4 ( - )
先天性無痛無汗症	6 ( 4 )	- ( - )	-	-	-	-	6 ( 4 )	- ( - )	6 ( 4 )
アレキササンダー病	2 ( - )	- ( - )	-	-	-	-	2 ( - )	- ( - )	2 ( - )
先天性核上性球麻痺	- ( - )	- ( - )	-	-	-	-	- ( - )	- ( - )	- ( - )
メビウス症候群	5 ( - )	- ( - )	-	-	-	-	5 ( - )	- ( - )	5 ( - )
中隔視神経形成異常症/ドモルシア症候群	1 ( - )	- ( - )	-	-	-	-	1 ( - )	- ( - )	1 ( - )
アイカルディ症候群	- ( - )	- ( - )	1	-	-	-	1 ( - )	- ( - )	1 ( - )
片側巨脳症	1 ( - )	- ( - )	-	-	-	-	1 ( - )	- ( - )	1 ( - )
限局性皮質異形成	4 ( - )	- ( - )	1	-	1	-	4 ( - )	- ( - )	4 ( - )
神経細胞移動異常症	2 ( - )	- ( - )	-	-	-	-	2 ( - )	- ( - )	2 ( - )
先天性大脳白質形成不全症	2 ( - )	- ( - )	-	-	-	-	2 ( - )	- ( - )	2 ( - )
ドラベ症候群	2 ( - )	- ( - )	-	-	-	-	2 ( - )	- ( - )	2 ( - )
海馬硬化を伴う内側側頭葉てんかん	6 ( - )	- ( - )	1	-	-	-	7 ( - )	- ( - )	7 ( - )
ミオクロニー欠神てんかん	- ( - )	- ( - )	-	-	-	-	- ( - )	- ( - )	- ( - )
ミオクロニー脱力発作を伴うてんかん	- ( - )	- ( - )	-	-	-	-	- ( - )	- ( - )	- ( - )
レノックス・ガストー症候群	9 ( - )	- ( - )	1	-	1	-	9 ( - )	- ( - )	9 ( - )
ウエスト症候群	1 ( - )	- ( - )	-	-	-	-	1 ( - )	- ( - )	1 ( - )
大田原症候群	- ( - )	- ( - )	-	-	-	-	- ( - )	- ( - )	- ( - )
早期ミオクロニー脳症	- ( - )	- ( - )	-	-	-	-	- ( - )	- ( - )	- ( - )
遊走性焦点発作を伴う乳児てんかん	- ( - )	- ( - )	-	-	-	-	- ( - )	- ( - )	- ( - )
片側癲癇・片麻痺・てんかん症候群	- ( - )	- ( - )	-	-	-	-	- ( - )	- ( - )	- ( - )
環状20番染色体症候群	1 ( - )	- ( - )	-	-	-	-	1 ( - )	- ( - )	1 ( - )
ラスムッセン脳炎	1 ( - )	- ( - )	-	-	-	-	1 ( - )	- ( - )	1 ( - )
P C D H 1 9 関 連 症 候 群	1 ( - )	- ( - )	-	-	-	-	1 ( - )	- ( - )	1 ( - )
難治顔回部分発作重積型急性脳炎	- ( - )	- ( - )	-	-	-	-	- ( - )	- ( - )	- ( - )
徐波睡眠期持続性棘徐波を示すてんかん性脳症	- ( - )	- ( - )	-	-	-	-	- ( - )	- ( - )	- ( - )
ランドウ・クレフナー症候群	- ( - )	- ( - )	-	-	-	-	- ( - )	- ( - )	- ( - )
レット症候群	- ( - )	- ( - )	-	-	-	-	- ( - )	- ( - )	- ( - )
スタージ・ウェーバー症候群	17 ( 1 )	- ( - )	3	-	1	-	19 ( 1 )	- ( - )	19 ( 1 )
結節性硬化症	82 ( 2 )	2 ( - )	7	-	4	-	85 ( 2 )	2 ( - )	87 ( 2 )
色素性乾皮症	2 ( - )	- ( - )	-	-	-	-	2 ( - )	- ( - )	2 ( - )
先天性魚鱗癬	3 ( - )	- ( - )	-	-	-	-	3 ( - )	- ( - )	3 ( - )
家族性良性慢性天疱瘡	3 ( - )	- ( - )	1	-	1	-	3 ( - )	- ( - )	3 ( - )
類天疱瘡(後天性表皮水疱症を含む。)	66 ( - )	132 ( - )	3	18	3	18	66 ( - )	132 ( - )	198 ( - )
特発性後天性全身性無汗症	14 ( - )	- ( - )	3	-	1	-	16 ( - )	- ( - )	16 ( - )
眼皮膚白皮症	2 ( - )	- ( - )	-	-	-	-	2 ( - )	- ( - )	2 ( - )
肥厚性皮膚骨膜症	- ( - )	- ( - )	-	-	-	-	- ( - )	- ( - )	- ( - )
弾性線維性仮性黄色腫	- ( - )	- ( - )	-	-	-	-	- ( - )	- ( - )	- ( - )
マルファン症候群	92 ( - )	- ( - )	17	-	12	-	97 ( - )	- ( - )	97 ( - )
エーラス・ダンロス症候群	6 ( - )	- ( - )	2	-	1	-	7 ( - )	- ( - )	7 ( - )
メンケス病	- ( - )	- ( - )	-	-	-	-	- ( - )	- ( - )	- ( - )
オクシビタル・ホーン症候群	1 ( - )	- ( - )	-	-	-	-	1 ( - )	- ( - )	1 ( - )
ウィルソン病	106 ( 1 )	- ( - )	7	-	3	-	110 ( 1 )	- ( - )	110 ( 1 )
低ホスファターゼ症	- ( - )	- ( - )	-	-	-	-	- ( - )	- ( - )	- ( - )
V A T E R 症 候 群	4 ( - )	- ( - )	-	-	-	-	4 ( - )	- ( - )	4 ( - )
那須・ハコラ病	1 ( - )	- ( - )	-	-	-	-	1 ( - )	- ( - )	1 ( - )
ウィーバー症候群	- ( - )	- ( - )	-	-	-	-	- ( - )	- ( - )	- ( - )
コフィン・ローリー症候群	- ( - )	- ( - )	-	-	-	-	- ( - )	- ( - )	- ( - )
有馬症候群	- ( - )	- ( - )	-	-	-	-	- ( - )	- ( - )	- ( - )
モワット・ウィルソン症候群	3 ( - )	- ( - )	-	-	-	-	3 ( - )	- ( - )	3 ( - )
ウィリアムズ症候群	3 ( - )	- ( - )	-	-	1	-	2 ( - )	- ( - )	2 ( - )
A T R - X 症 候 群	- ( - )	- ( - )	-	-	-	-	- ( - )	- ( - )	- ( - )
クルーゾン症候群	- ( - )	- ( - )	-	-	-	-	- ( - )	- ( - )	- ( - )
アペール症候群	- ( - )	- ( - )	-	-	-	-	- ( - )	- ( - )	- ( - )
ファイアー症候群	1 ( - )	- ( - )	-	-	-	-	1 ( - )	- ( - )	1 ( - )

## 難病医療費等助成対象者(2-1)(国の対象疾病分)(つづき)

(平成29年11月分)

疾病名	10月 末		認 定		資格喪失		11月 末		
	一般(内重症)	老人(内重症)	一般	老人	一般	老人	一般(内重症)	老人(内重症)	合計(内重症)
アントレー・ピクスラー症候群	- (-)	- (-)	-	-	-	-	- (-)	- (-)	- (-)
コフィン・シリス症候群	1 (-)	- (-)	-	-	-	-	1 (-)	- (-)	1 (-)
ロスマンド・トムソン症候群	- (-)	- (-)	-	-	-	-	- (-)	- (-)	- (-)
歌舞伎症候群	2 (-)	- (-)	1	-	1	-	2 (-)	- (-)	2 (-)
多脾症候群	- (-)	- (-)	-	-	-	-	- (-)	- (-)	- (-)
無脾症候群	2 (-)	- (-)	-	-	-	-	2 (-)	- (-)	2 (-)
鰓耳腎症候群	- (-)	- (-)	-	-	-	-	- (-)	- (-)	- (-)
ウェルナー症候群	8 (-)	- (-)	1	-	1	-	8 (-)	- (-)	8 (-)
コケイン症候群	- (-)	- (-)	-	-	-	-	- (-)	- (-)	- (-)
ブラダー・ウィリ症候群	18 (-)	- (-)	-	-	-	-	18 (-)	- (-)	18 (-)
ソトス症候群	2 (-)	- (-)	-	-	-	-	2 (-)	- (-)	2 (-)
ヌーナン症候群	5 (-)	- (-)	-	-	1	-	4 (-)	- (-)	4 (-)
ヤング・シンプソン症候群	- (-)	- (-)	-	-	-	-	- (-)	- (-)	- (-)
1p36欠失症候群	1 (-)	- (-)	-	-	-	-	1 (-)	- (-)	1 (-)
4p欠失症候群	1 (-)	- (-)	1	-	-	-	2 (-)	- (-)	2 (-)
5p欠失症候群	- (-)	- (-)	-	-	-	-	- (-)	- (-)	- (-)
第14番染色体父親性 ダイソミー症候群	- (-)	- (-)	-	-	-	-	- (-)	- (-)	- (-)
アンジェルマン症候群	3 (-)	- (-)	-	-	-	-	3 (-)	- (-)	3 (-)
スミス・マギニス症候群	- (-)	- (-)	-	-	-	-	- (-)	- (-)	- (-)
22q11.2欠失症候群	4 (-)	- (-)	1	-	1	-	4 (-)	- (-)	4 (-)
エマヌエル症候群	- (-)	- (-)	-	-	-	-	- (-)	- (-)	- (-)
脆弱X症候群関連疾患	- (-)	- (-)	-	-	-	-	- (-)	- (-)	- (-)
脆弱X症候群	- (-)	- (-)	-	-	-	-	- (-)	- (-)	- (-)
総動脈幹遺残症	- (-)	- (-)	-	-	-	-	- (-)	- (-)	- (-)
修正大血管転位症	7 (-)	- (-)	-	-	1	-	6 (-)	- (-)	6 (-)
完全大血管転位症	8 (-)	- (-)	1	-	1	-	8 (-)	- (-)	8 (-)
単心室症	14 (-)	- (-)	3	-	2	-	15 (-)	- (-)	15 (-)
左心低形成症候群	1 (-)	- (-)	-	-	-	-	1 (-)	- (-)	1 (-)
三尖弁閉鎖症	8 (-)	- (-)	3	-	2	-	9 (-)	- (-)	9 (-)
心室中隔欠損を伴わない肺動脈閉鎖症	- (-)	- (-)	-	-	-	-	- (-)	- (-)	- (-)
心室中隔欠損を伴う肺動脈閉鎖症	6 (-)	- (-)	1	-	-	-	7 (-)	- (-)	7 (-)
ファロー四徴症	30 (-)	- (-)	3	-	4	-	29 (-)	- (-)	29 (-)
两大血管右室起始症	6 (-)	1 (-)	1	-	2	-	5 (-)	1 (-)	6 (-)
エプスタイン病	4 (-)	- (-)	-	-	-	-	4 (-)	- (-)	4 (-)
アルポート症候群	15 (-)	- (-)	3	-	1	-	17 (-)	- (-)	17 (-)
ギャロウェイ・モワト症候群	- (-)	- (-)	-	-	-	-	- (-)	- (-)	- (-)
急速進行性糸球体腎炎	9 (-)	16 (-)	1	3	1	2	9 (-)	17 (-)	26 (-)
抗糸球体基底膜腎炎	3 (-)	8 (-)	2	3	1	2	4 (-)	9 (-)	13 (-)
一次性ネフローゼ症候群	1,124 (1)	332 (-)	65	15	47	9	1,142 (1)	338 (-)	1,480 (1)
一次性膜性増殖性糸球体腎炎	20 (-)	3 (-)	3	-	3	-	20 (-)	3 (-)	23 (-)
紫斑病性腎炎	25 (-)	4 (-)	5	1	-	-	30 (-)	5 (-)	35 (-)
先天性腎性尿崩症	3 (-)	- (-)	1	-	-	-	4 (-)	- (-)	4 (-)
間質性膀胱炎(ハンナ型)	26 (-)	10 (-)	2	4	3	1	25 (-)	13 (-)	38 (-)
オスラー病	30 (-)	6 (-)	9	4	6	1	33 (-)	9 (-)	42 (-)
閉塞性細気管支炎	1 (-)	- (-)	-	-	-	-	1 (-)	- (-)	1 (-)
肺胞蛋白症(自己免疫性又は先天性)	7 (-)	3 (-)	3	1	1	1	9 (-)	3 (-)	12 (-)
肺胞低換気症候群	3 (-)	- (-)	-	-	-	-	3 (-)	- (-)	3 (-)
α1-アンチトリプシン欠乏症	2 (-)	- (-)	-	-	-	-	2 (-)	- (-)	2 (-)
カーニ複合	2 (-)	- (-)	-	-	-	-	2 (-)	- (-)	2 (-)
ウォルフラム症候群	- (-)	- (-)	1	-	-	-	1 (-)	- (-)	1 (-)
ペルオキシソーム病 (副腎白質ジストロフィーを除く。)	- (-)	- (-)	-	-	-	-	- (-)	- (-)	- (-)
副甲状腺機能低下症	4 (-)	1 (-)	-	-	1	-	3 (-)	1 (-)	4 (-)
偽性副甲状腺機能低下症	4 (-)	- (-)	-	-	-	-	4 (-)	- (-)	4 (-)
副腎皮質刺激ホルモン不応症	- (-)	- (-)	-	-	-	-	- (-)	- (-)	- (-)
ビタミンD抵抗性くる病/骨軟化症	13 (-)	2 (-)	1	-	-	-	14 (-)	2 (-)	16 (-)
ビタミンD依存性くる病/骨軟化症	- (-)	- (-)	-	-	-	-	- (-)	- (-)	- (-)
フェニルケトン尿症	18 (-)	- (-)	3	-	-	-	21 (-)	- (-)	21 (-)
高チロシン血症1型	- (-)	- (-)	-	-	-	-	- (-)	- (-)	- (-)
高チロシン血症2型	- (-)	- (-)	-	-	-	-	- (-)	- (-)	- (-)
高チロシン血症3型	- (-)	- (-)	-	-	-	-	- (-)	- (-)	- (-)
メーブルシロップ尿症	2 (-)	- (-)	-	-	-	-	2 (-)	- (-)	2 (-)

## 難病医療費等助成対象者(2-1)(国の対象疾病分)(つづき)

(平成29年11月分)

疾 病 名 内 訳	10 月 末		認 定		資 格 喪 失		11 月 末		
	一般(内重症)	老人(内重症)	一般	老人	一般	老人	一般(内重症)	老人(内重症)	合計(内重症)
プロピオン酸血症	-(-)	-(-)	-	-	-	-	-(-)	-(-)	-(-)
メチルマロン酸血症	-(-)	-(-)	-	-	-	-	-(-)	-(-)	-(-)
イソ吉草酸血症	-(-)	-(-)	-	-	-	-	-(-)	-(-)	-(-)
グルコーストランスポーター1欠損症	-(-)	-(-)	-	-	-	-	-(-)	-(-)	-(-)
グルタル酸血症1型	1(-)	-(-)	1	-	1	-	1(-)	-(-)	1(-)
グルタル酸血症2型	-(-)	-(-)	-	-	-	-	-(-)	-(-)	-(-)
尿素サイクル異常症	4(-)	-(-)	1	-	-	-	5(-)	-(-)	5(-)
リジン尿性蛋白不耐症	-(-)	-(-)	-	-	-	-	-(-)	-(-)	-(-)
先天性葉酸吸収不全	-(-)	-(-)	-	-	-	-	-(-)	-(-)	-(-)
ポルフィリン症	7(-)	-(-)	-	-	1	-	6(-)	-(-)	6(-)
複合カルボキシラーゼ欠損症	-(-)	-(-)	-	-	-	-	-(-)	-(-)	-(-)
筋型糖原病	3(-)	-(-)	-	-	-	-	3(-)	-(-)	3(-)
肝型糖原病	4(-)	-(-)	3	-	1	-	6(-)	-(-)	6(-)
ガラクトース-1-リン酸ウリジル トランスフェラーゼ欠損症	-(-)	-(-)	-	-	-	-	-(-)	-(-)	-(-)
レシチンコレステロールアシル トランスフェラーゼ欠損症	-(-)	-(-)	-	-	-	-	-(-)	-(-)	-(-)
シトステロール血症	1(-)	-(-)	-	-	-	-	1(-)	-(-)	1(-)
タンジール病	-(-)	-(-)	-	-	-	-	-(-)	-(-)	-(-)
原発性高カイロミクロン血症	-(-)	-(-)	-	-	-	-	-(-)	-(-)	-(-)
脳髄黄腫症	5(-)	-(-)	2	1	2	1	5(-)	-(-)	5(-)
無βリポタンパク血症	-(-)	-(-)	-	-	-	-	-(-)	-(-)	-(-)
脂肪萎縮症	2(-)	-(-)	-	-	-	-	2(-)	-(-)	2(-)
家族性地中海熱	16(-)	-(-)	5	-	4	-	17(-)	-(-)	17(-)
高IgD症候群	-(-)	-(-)	-	-	-	-	-(-)	-(-)	-(-)
中條・西村症候群	1(-)	-(-)	-	-	-	-	1(-)	-(-)	1(-)
化膿性無菌性関節炎・壊疽 性膿皮症・アクネ症候群	-(-)	-(-)	-	-	-	-	-(-)	-(-)	-(-)
慢性再発性多発性骨髄炎	3(-)	-(-)	-	-	-	-	3(-)	-(-)	3(-)
強直性脊椎炎	387(3)	92(4)	32	4	15	3	404(3)	93(4)	497(7)
進行性骨化性線維異形成症	1(-)	-(-)	-	-	-	-	1(-)	-(-)	1(-)
肋骨異常を伴う先天性側弯症	2(-)	-(-)	1	-	1	-	2(-)	-(-)	2(-)
骨形成不全症	8(-)	-(-)	1	-	1	-	8(-)	-(-)	8(-)
タナトフォリック骨異形成症	1(-)	-(-)	-	-	-	-	1(-)	-(-)	1(-)
軟骨無形成症	11(-)	-(-)	1	-	2	-	10(-)	-(-)	10(-)
リンパ管腫症/ゴーム病	3(-)	-(-)	-	-	-	-	3(-)	-(-)	3(-)
巨大リンパ管奇形(頸部顔面病変)	-(-)	-(-)	-	-	-	-	-(-)	-(-)	-(-)
巨大静脈奇形(頸部口腔咽頭びまん性病変)	-(-)	-(-)	-	-	-	-	-(-)	-(-)	-(-)
巨大動脈奇形(頸部顔面又は四肢病変)	5(-)	-(-)	-	-	-	-	5(-)	-(-)	5(-)
クリッペル・トレノネー・ウェーバー症候群	28(-)	-(-)	3	-	2	-	29(-)	-(-)	29(-)
先天性赤血球形成異常性貧血	-(-)	-(-)	-	-	-	-	-(-)	-(-)	-(-)
後天性赤芽球癆	24(-)	19(-)	-	6	1	4	23(-)	21(-)	44(-)
ダイヤモンド・ブラックファン貧血	1(-)	-(-)	-	-	-	-	1(-)	-(-)	1(-)
ファンコニ貧血	-(-)	-(-)	-	-	-	-	-(-)	-(-)	-(-)
遺伝性鉄芽球性貧血	-(-)	-(-)	-	-	-	-	-(-)	-(-)	-(-)
エプスタイン症候群	-(-)	-(-)	-	-	-	-	-(-)	-(-)	-(-)
自己免疫性後天性凝固因子欠乏症	1(-)	4(-)	-	1	-	-	1(-)	5(-)	6(-)
クローンカイト・カナダ症候群	3(-)	4(-)	-	-	-	-	3(-)	4(-)	7(-)
非特異性多発性小腸潰瘍症	6(-)	-(-)	3	-	3	-	6(-)	-(-)	6(-)
ヒルシュブルング病(全結腸型又は小腸型)	2(-)	-(-)	-	-	-	-	2(-)	-(-)	2(-)
総排泄腔外反症	-(-)	-(-)	-	-	-	-	-(-)	-(-)	-(-)
総排泄腔遺残	2(-)	-(-)	-	-	-	-	2(-)	-(-)	2(-)
先天性横隔膜ヘルニア	1(-)	-(-)	-	-	-	-	1(-)	-(-)	1(-)
乳幼児肝巨大血管腫	-(-)	-(-)	-	-	-	-	-(-)	-(-)	-(-)
胆道閉鎖症	17(-)	-(-)	3	-	1	-	19(-)	-(-)	19(-)
アラジール症候群	4(-)	-(-)	1	-	1	-	4(-)	-(-)	4(-)
遺伝性睪炎	1(-)	-(-)	-	-	-	-	1(-)	-(-)	1(-)
嚢胞性線維症	1(-)	-(-)	-	-	-	-	1(-)	-(-)	1(-)
IgG4関連疾患	67(-)	30(-)	15	4	11	3	71(-)	31(-)	102(-)
黄斑ジストロフィー	12(-)	-(-)	2	1	1	-	13(-)	1(-)	14(-)
レーベル遺伝性視神経症	10(-)	-(-)	2	1	2	-	10(-)	1(-)	11(-)
アッシュヤー症候群	2(-)	-(-)	-	-	-	-	2(-)	-(-)	2(-)
若年発症型両側性感音難聴	1(-)	-(-)	-	-	-	-	1(-)	-(-)	1(-)
遅発性内リンパ水腫	2(-)	-(-)	-	-	-	-	2(-)	-(-)	2(-)

## 難病医療費等助成対象者(2-1)(国の対象疾病分)(つづき)

(平成29年11月分)

疾 病 名 内 訳	10 月 末		認 定		資 格 喪 失		11 月 末		
	一般(内重症)	老人(内重症)	一般	老人	一般	老人	一般(内重症)	老人(内重症)	合計(内重症)
好酸球性副鼻腔炎	595 (-)	50 (-)	112	7	70	2	637 (-)	55 (-)	692 (-)
カナバニン病	- (-)	- (-)	-	-	-	-	- (-)	- (-)	- (-)
進行性白質脳症	- (-)	- (-)	-	-	-	-	- (-)	- (-)	- (-)
進行性ミオクロームスてんかん	- (-)	- (-)	-	-	-	-	- (-)	- (-)	- (-)
先天異常症候群	1 (-)	- (-)	-	-	-	-	1 (-)	- (-)	1 (-)
先天性三尖弁狭窄症	- (-)	- (-)	-	-	-	-	- (-)	- (-)	- (-)
先天性僧帽弁狭窄症	- (-)	- (-)	-	-	-	-	- (-)	- (-)	- (-)
先天性肺静脈狭窄症	- (-)	- (-)	-	-	-	-	- (-)	- (-)	- (-)
左肺動脈右肺動脈起始症	- (-)	- (-)	-	-	-	-	- (-)	- (-)	- (-)
ネイルパテラ症候群(爪膝蓋骨症候群) / L M X 1 B 関連腎症	- (-)	- (-)	-	-	-	-	- (-)	- (-)	- (-)
カルニチン回路異常症	- (-)	- (-)	-	-	-	-	- (-)	- (-)	- (-)
三頭酵素欠損症	- (-)	- (-)	-	-	-	-	- (-)	- (-)	- (-)
シトリン欠損症	1 (-)	2 (-)	-	-	-	-	1 (-)	2 (-)	3 (-)
セピアブテリン還元酵素(SR)欠損症	- (-)	- (-)	-	-	-	-	- (-)	- (-)	- (-)
先天性グリコシルホスファチジル イノシトール(GPI)欠損症	- (-)	- (-)	-	-	-	-	- (-)	- (-)	- (-)
非ケトーシス型高グリシン血症	- (-)	- (-)	-	-	-	-	- (-)	- (-)	- (-)
β-ケトチオラーゼ欠損症	- (-)	- (-)	-	-	-	-	- (-)	- (-)	- (-)
芳香族L-アミノ酸脱炭酸酵素欠損症	1 (-)	- (-)	-	-	-	-	1 (-)	- (-)	1 (-)
メチルグルタコン酸尿症	- (-)	- (-)	-	-	-	-	- (-)	- (-)	- (-)
遺伝性自己炎症疾患	- (-)	- (-)	-	-	-	-	- (-)	- (-)	- (-)
大 理 石 骨 病	1 (-)	- (-)	-	-	-	-	1 (-)	- (-)	1 (-)
特発性血栓症(遺伝性 血栓性素因によるものに限る。)	- (-)	- (-)	-	-	-	-	- (-)	- (-)	- (-)
前眼部形成異常	1 (-)	- (-)	-	-	-	-	1 (-)	- (-)	1 (-)
無虹彩症	- (-)	- (-)	1	-	-	-	1 (-)	- (-)	1 (-)
先天性気管狭窄症	1 (-)	- (-)	-	-	-	-	1 (-)	- (-)	1 (-)
<b>国の対象疾病(難病法)小計</b>	<b>65,408 (1,283)</b>	<b>31,738 (1,368)</b>	<b>13,970</b>	<b>5,323</b>	<b>13,874</b>	<b>4,815</b>	<b>65,504 (1,273)</b>	<b>32,246 (1,362)</b>	<b>97,750 (2,635)</b>
スモニン	8 (8)	92 (92)	-	1	-	-	8 (8)	93 (93)	101 (101)
劇症肝炎	14 (14)	- (-)	1	-	1	-	14 (14)	- (-)	14 (14)
重症急性膵炎	6 (6)	- (-)	-	-	-	-	6 (6)	- (-)	6 (6)
プリオン病(ヒト由来乾燥硬膜移植 によるクロイツフェルト・ヤコブ病)	- (-)	- (-)	-	-	-	-	- (-)	- (-)	- (-)
重症多形滲出性紅斑(急性期)	- (-)	- (-)	-	-	-	-	- (-)	- (-)	- (-)
<b>国の対象疾病(特疾)小計</b>	<b>28 (28)</b>	<b>92 (92)</b>	<b>1</b>	<b>1</b>	<b>1</b>	<b>-</b>	<b>28 (28)</b>	<b>93 (93)</b>	<b>121 (121)</b>
先天性血液凝固因子欠乏症等	637 (637)	48 (48)	2	-	-	-	639 (639)	48 (48)	687 (687)
<b>国の対象疾病計</b>	<b>66,073 (1,948)</b>	<b>31,878 (1,508)</b>	<b>13,973</b>	<b>5,324</b>	<b>13,875</b>	<b>4,815</b>	<b>66,171 (1,940)</b>	<b>32,387 (1,503)</b>	<b>98,558 (3,443)</b>

## 難病医療費等助成対象者(2-2)(東京都の対象疾病分)

(平成29年11月分)

疾病名	10月 末		認定		資格喪失		11月 末		
	一般(内重症)	老人(内重症)	一般	老人	一般	老人	一般(内重症)	老人(内重症)	合計(内重症)
進行性筋ジストロフィー	9(-)	4(-)	4	-	-	-	13(-)	4(-)	17(-)
ウィルソン病	5(-)	-(-)	-	-	-	-	5(-)	-(-)	5(-)
脊髄空洞症	8(-)	4(-)	1	-	-	-	9(-)	4(-)	13(-)
悪性高血圧	1(-)	-(-)	-	-	-	-	1(-)	-(-)	1(-)
骨髄線維症	56(-)	31(-)	1	2	-	2	57(-)	31(-)	88(-)
ネフローゼ症候群	91(-)	22(-)	6	-	2	-	95(-)	22(-)	117(-)
母斑症	77(1)	1(-)	8	-	3	-	82(2)	1(-)	83(2)
シェーグレン症候群	27(-)	31(-)	-	-	3	1	24(-)	30(-)	54(-)
多発性嚢胞腎	3(-)	2(-)	-	-	-	-	3(-)	2(-)	5(-)
特発性門脈圧亢進症	6(-)	3(-)	3	-	-	-	9(-)	3(-)	12(-)
原発性硬化性胆管炎	6(-)	3(-)	-	-	-	-	6(-)	3(-)	9(-)
肝内結石症	22(-)	6(-)	1	3	-	1	23(-)	8(-)	31(-)
ミオトニー症候群	41(-)	1(-)	1	-	-	-	42(-)	1(-)	43(-)
特発性好酸球増多症候群	31(-)	6(-)	1	-	-	-	32(-)	6(-)	38(-)
アレルギー性肉芽腫性血管炎	19(-)	8(-)	-	-	-	-	19(-)	8(-)	27(-)
強直性脊椎炎	14(-)	-(-)	2	1	1	-	15(-)	1(-)	16(-)
びまん性汎細気管支炎	76(1)	73(2)	10	3	3	1	83(1)	75(2)	158(3)
遺伝性(本態性)ニューロパチー	37(-)	5(1)	1	-	-	-	38(-)	5(1)	43(1)
遺伝性QT延長症候群	41(1)	2(-)	2	-	1	-	42(1)	2(-)	44(1)
先天性ミオパチー	2(-)	-(-)	-	-	-	-	2(-)	-(-)	2(-)
成人ステイル病	53(-)	7(-)	1	-	1	-	53(-)	7(-)	60(-)
網膜脈絡膜萎縮症	10(1)	61(10)	2	-	1	-	11(1)	61(10)	72(11)
自己免疫性肝炎	143(-)	72(-)	5	3	2	-	146(-)	75(-)	221(-)
東京都の対象疾病(特疾)小計	778(4)	342(13)	49	12	17	5	810(5)	349(13)	1,159(18)
人工透析を必要とする腎不全	12,193(12,193)	13,895(13,895)	374	460	49	175	12,518(12,518)	14,180(14,180)	26,698(26,698)
東京都の対象疾病計	12,971(12,197)	14,237(13,908)	423	472	66	180	13,328(12,523)	14,529(14,193)	27,857(26,716)

注1. 認定は更新認定を含む。

注2. 難病法は平成27年1月1日施行の難病の患者に対する医療等に関する法律の対象者、特疾は特定疾病治療研究事業の対象者を指す。

注3. 平成27年1月1日施行の難病法により国110疾病(都単独疾病から組替え7。ただし平成29年12月31日までは都単独疾病としての経過措置有)が新設。特定疾病治療研究事業から継続して助成対象となる56疾病を含むが、従来の疾病の範囲が細分化され正確な数値の把握が不可能であるため、平成26年12月末時点の認定者数は0とする。

注4. スモン、ブリオン病(ヒト由来乾燥細胞移植によるクローンフェルト・ヤコブ病に限る。)は平成27年1月1日以降も特定疾病治療研究事業として継続。重症急性膵炎・劇症肝炎は平成27年1月1日から新規は廃止されたが、更新患者のみ同事業内で継続。重症多形発疹性紅斑(急性期)は難病法においても2疾病に分かれて継続するが、対象患者の有効期間満了までは旧事業として継続。

注5. 平成27年7月1日の第2次疾病拡大により、国196疾病(都単独疾病から組替え5。ただし平成29年12月31日までは都単独疾病としての経過措置有)が新設。

注6. 平成29年4月1日の第3次疾病拡大により、国24疾病(都単独疾病から組替えなし。)が新設。

注7. 平成29年4月1日より既存の指定難病のうち「原発性胆汁性肝硬変」が「原発性胆汁性胆管炎」に名称変更。

注8. 平成29年4月1日より既存の指定難病のうち「自己免疫性出血病XIII」が「自己免疫性後天性凝固因子欠乏症」に名称変更。

当月	126,415人	当月重症度	30,159人
前月	125,159人	前月重症度	29,561人
当月-前月=	1,256人増	対認定患者比	23.86%
対前月比	1.00%		
前年同月	123,476人		
対前年同月比	2.38%増		

資料：保健政策部疾病対策課

(平成 29 年 11 月分)

区 分	電話相談数	来所(来院) 相 談 者 数	受 診 者 数	H I V 検 査 者 数		
				計	男	女
総 数	3,514	4,380	947	2,517	1,717	800
保 健 所	561	2,313	-	1,418	951	467
東 京 都	55	349	-	282	218	64
特 別 区	451	1,665	-	980	629	351
八 王 子 市	48	254	-	134	93	41
町 田 市	7	45	-	22	11	11
都 立 病 院	-	-	947	15	4	11
エイズ対策担当	2,953	2,067	-	1,084	762	322

資料：健康安全部感染症対策課

(平成 29 年 第 44～48 週)

病 名	東 京 都		全 国	
	第 44～48 週	平成 29 年累計	第 44～48 週	平成 29 年累計
一類感染症				
エボラ出血熱	-	-	-	-
クリミア・コンゴ出血熱	-	-	-	-
痘 疹	-	-	-	-
南米出血熱	-	-	-	-
ペーリスルグ病	-	-	-	-
ラッサ熱	-	-	-	-
二類感染症				
急性灰白髄炎	-	-	-	-
結核	375	3,211	1,644	20,895
ジフテリヤ	-	-	-	-
重症急性呼吸器症候群	-	-	-	-
中東呼吸器症候群	-	-	-	-
鳥インフルエンザ(H5N1)	-	-	-	-
鳥インフルエンザ(H7N9)	-	-	-	-
三類感染症				
コレラ	-	2	-	7
細菌性赤痢	3	33	12	135
腸管出血性大腸菌感染症	21	464	205	3,818
腸チフス	-	8	4	37
パラチフス	-	6	1	13
四類感染症				
E型肝炎	5	54	19	288
ウエストナイル熱	-	-	-	-
A型肝炎	2	61	10	256
エキノкокス症	-	1	1	25
黄熱	-	-	-	-
オウムムチ血症	-	-	-	11
オムスク出血熱	-	-	-	-
回帰熱	-	2	-	8
キヤサヌル森林病	-	-	-	-
Q熱	-	-	-	-
狂犬病	-	-	-	-
コキシジオイデス症	-	1	-	1
サザンズ熱	-	-	-	-
ジカウイルス感染症	-	-	1	4
重症熱性血小板減少症候群	-	-	2	90
腎症候性出血熱	-	-	-	-
西部ウマ脳炎	-	-	-	-
ダニ媒介脳炎	-	-	-	2
炭疽	-	-	-	-
チングニア熱	-	2	-	4
つつが虫病	4	7	142	294
デング熱	4	65	12	236
東部ウマ脳炎	-	-	-	-
鳥インフルエンザ(H5N1 及び H7N9 を除く)	-	-	-	-
ニパウイルス感染症	-	-	-	-
日本紅斑熱	-	1	9	327
日本脳炎	-	-	2	3
ハンタウイルス肺症候群	-	-	-	-
Bウイルス	-	-	-	-
鼻疽	-	-	-	-
ブルセラ症	-	-	1	2

病名	東京都		全 国	
	第 44～48 週	平成 29 年累計	第 44～48 週	平成 29 年累計
四類感染症(続き)				
ベネズエラウマ脳炎	-	-	-	-
ヘンドラウイルス感染症	-	-	-	-
発しんチフス	-	-	-	-
ボツリヌス症	-	1	-	3
マラリア	3	26	8	58
野兎病	-	-	-	-
ライム病	-	1	1	19
リッサウイルス感染症	-	-	-	-
リフトバレー熱	-	-	-	-
類鼻疽	-	1	-	1
レジオネラ症	17	148	141	1,639
レプトスピラ症	1	9	2	44
ロッキーマン山紅斑熱	-	-	-	-
五類感染症				
アメーバ赤痢	26	203	62	978
ウイルス性肝炎(A型・E型を除く)	8	60	14	267
カルバペネム耐性腸内細菌科細菌感染症	14	199	92	1,522
急性脳炎	3	63	32	621
クリプトスポリジウム症	-	2	-	12
クロイツフェルト・ヤコブ病	2	16	5	178
劇症型溶血性レンサ球菌感染症	6	66	40	510
後天性免疫不全症候群	41	433	64	1,263
ジアルジア症	1	23	6	54
侵襲性インフルエンザ菌感染症	6	50	21	335
侵襲性髄膜炎菌感染症	-	3	-	23
侵襲性肺炎球菌感染症	33	361	218	2,869
水痘(入院例に限る)	9	53	23	286
先天性風しん症候群	-	-	-	-
梅毒	165	1,645	337	5,279
播種性クリプトコックス症	1	14	3	122
破傷風	2	7	8	119
バンコマイシン耐性黄色ブドウ球菌感染症	-	-	-	-
バンコマイシン耐性腸球菌感染症	-	7	4	73
風しん	1	22	5	85
麻疹	-	28	2	188
薬剤耐性アシネトバクター感染症	1	5	-	23

注 1. 医師から直接都内の保健所長に届け出された患者数です。

2. 医師から追加して届出があった場合、数値を遡及して修正することがあります。

3. ジカウイルス感染症が平成 28 年 2 月 15 日(第 7 週)から全数把握対象疾患として、新たに追加指定されました。

資料：東京都感染症情報センター(東京都健康安全研究センター)



## 8

## 健康安全研究センター検査業務実績

(平成 29 年 11 月分)

種 類	検 査 数
総 数	22,055
微 生 物 検 査	7,357
食品・腸内細菌検査	2,312
病原細菌検査	2,583
ウイルス検査	2,462
食 品 化 学 検 査	7,250
食品成分検査	983
食品添加物検査	2,342
残留物質検査	3,925
薬 事 環 境 科 学 検 査	7,448
医薬品検査	1,559
環境衛生検査	2,762
水 質 検 査	293
生 体 影 響 検 査	2,834

注 平成 24 年 4 月分より、組織変更に伴い報告の項目を変更しました。

資料：健康安全研究センター

## 9

## 性感染症検査実績

(平成 29 年 11 月分)

	梅毒血清反応検査			クラミジア検査				淋菌検査	
	検査数 (LA・RPR)	検査数 (TPHA)	陽性数	検査数	陽性数 (核酸検査)	陽性数 (IgA)	陽性数 (IgG)	検査数 (核酸検査)	陽性数
総数	2,025	742	62	1,405	76	4	13	985	9
男	1,356	497	57	907	34	2	9	630	6
女	669	245	5	498	42	2	4	355	3

資料：健康安全全部感染症対策課

(平成29年11月分)

疾 病 名	患者数	年 齢 階 層 別					
		0~17歳	0~19歳	20~39歳	40~59歳	60~74歳	75歳以上
		総数					
10月未定	84,534	7,170	7,682	16,253	30,967	18,236	11,396
新規認定	31	31	31	-	-	-	-
(更新認定)	(2,568)	(180)	(180)	(485)	(999)	(533)	(371)
11月末	82,965	6,928	7,341	15,758	30,520	18,003	11,343
慢性気管支炎							
10月未定	1	1	1	-	-	-	-
新規認定	-	-	-	-	-	-	-
(更新認定)	(-)	(-)	(-)	(-)	(-)	(-)	(-)
11月末	1	1	1	-	-	-	-
気管支ぜん息							
10月未定	84,533	7,169	7,681	16,253	30,967	18,236	11,396
新規認定	31	31	31	-	-	-	-
(更新認定)	(2,568)	(180)	(180)	(485)	(999)	(533)	(371)
11月末	82,964	6,927	7,340	15,758	30,520	18,003	11,343
ぜん息性気管支炎							
10月未定	-	-	-	-	-	-	-
新規認定	-	-	-	-	-	-	-
(更新認定)	(-)	(-)	(-)	(-)	(-)	(-)	(-)
11月末	-	-	-	-	-	-	-
肺気しゅく							
10月未定	-	-	-	-	-	-	-
新規認定	-	-	-	-	-	-	-
(更新認定)	(-)	(-)	(-)	(-)	(-)	(-)	(-)
11月末	-	-	-	-	-	-	-

注1. 年齢階層は認定時の年齢。

注2. 当月末の患者数は資格喪失等を含むため、前月末の患者数と新規認定者との合計とはならない。

注3. 平成27年3月で18歳以上の新規認定の受付を終了した。

資料：健康安全部環境保健衛生課

(平成29年11月分)

	平成29年	1月	2月	3月	4月	5月	6月	7月	8月	9月	10月	11月	12月	平成29年	平成28年
	累計	累計	累計	累計	累計	累計	累計	累計	累計	累計	累計	累計	累計	累計	同期累計
件数	10	11	10	5	10	16	9	12	13	17	9		122	121	
患者数	145	1,240	143	6	174	134	60	201	62	108	102		2,375	1,977	

注 食中毒発生件数、患者数は速報値を掲載しています。

このため、今後新たに患者が確認された場合などに変動することがあります。

資料：健康安全部食品監視課

## 有害食品等の監視指導状況

## 監視指導状況

(平成29年11月分)

収去検査	立入軒数	収去軒数	収去品目数	検査検体数	違反検体数
	3,298	81	468	4,904	1

表示検査	立入軒数	検査品目数	違反品目数
	3,298	45,083	944

## 理化学検査及び細菌検査

(平成29年11月分)

区分 食品分類	理化学		細菌		総計	輸入食品の再掲		収去検査 で発見さ れた違反 品目数
	検体数	輸入 (再掲)	検体数	輸入 (再掲)		検体数	品目数	
合計	3,276	999	1,628	131	4,904	1,130	66	1
魚介類	50	2	16	-	66	2	2	-
無加熱摂取冷凍食品	56	56	24	24	80	80	2	-
加熱後摂取凍結前未加熱冷凍食品	90	90	-	-	90	90	5	-
加熱後摂取凍結前加熱冷凍食品	-	-	-	-	-	-	-	-
生食用冷凍鮮魚介類	-	-	-	-	-	-	-	-
魚介加工品	220	87	247	24	467	111	3	-
肉・卵類及びその加工品	828	150	268	42	1,096	192	4	-
牛乳・加工乳・その他の乳	79	-	18	-	97	-	-	-
乳製品	184	3	31	-	215	3	1	-
乳類加工品	9	-	3	-	12	-	-	-
アイスクリーム類・氷菓	-	-	-	-	-	-	-	-
穀類及びその加工品	162	-	72	-	234	-	-	-
野菜類・果物及びその加工品	840	562	39	12	879	574	39	1
菓子類	338	-	276	26	614	26	2	-
清涼飲料水	69	8	9	3	78	11	1	-
酒精飲料	148	41	-	-	148	41	7	-
氷雪	-	-	-	-	-	-	-	-
水	-	-	-	-	-	-	-	-
調味料	130	-	176	-	306	-	-	-
そうざい類及びその半製品	30	-	32	-	62	-	-	-
その他の食品	37	-	416	-	453	-	-	-
化学的合成品及びその製剤	-	-	-	-	-	-	-	-
その他の添加物	2	-	1	-	3	-	-	-
器具及び容器包装	4	-	-	-	4	-	-	-
おもちゃ	-	-	-	-	-	-	-	-

資料：健康安全研究センター広域監視部

### 13 食肉衛生検査所とちく検査頭数

(平成29年11月分)

区 分	総 数	牛	こ 牛	馬	豚	めん羊	山 羊
とちく検査頭数	25,765	8,538	-	-	17,227	-	-
処 分 頭 数	17,094	6,706	-	-	10,388	-	-
禁 止	-	-	-	-	-	-	-
全 部 廃 棄	14	12	-	-	2	-	-
一 部 廃 棄	17,080	6,694	-	-	10,386	-	-

資料：健康安全部食品監視課

### 14 市場衛生検査所業務

## a. 監視指導等

(平成29年11月分)

対象業態数	監 視 指 導 件 数	衛 生 教 育		食中毒関連 調 査 件 数	苦 情 処 理 件 数	表 示 違 反 件 数
		回 数	人 数			
2,822	15,253	27	799	3	48	29

## b. 品目別の検査及び処理

(平成29年11月分)

品 目	検 査 検 体 数			検査項目	不利益処分	措 置
	総 数	適	不 適			
総 数	269	269	-	4,262	-	9
魚 介 類	34	34	-	442	-	-
魚介類加工品	82	82	-	1,603	-	-
乳 肉 製 品	17	17	-	475	-	-
青 果 物	20	20	-	931	-	-
そ の 他	116	116	-	811	-	9

資料：健康安全部食品監視課

## 検案・解剖件数、死因別(監察医務院分)

## a. 検案・解剖件数

(平成29年11月分)

	総数	男	女	不詳
検 案 件 数	1,057	660	396	1
解 剖 件 数	163	111	52	-
(行政処置数)	-	-	-	-
(当院司法処置数)	-	-	-	-
当院以外の司法解剖	48	32	15	1

## b. 検案・解剖件数、死因別

(平成29年10月分)

死 因	総数	男	女	不詳	死 因	総数	男	女	不詳
総 数	971	608	363	-	その他不詳の外因死	171	101	70	-
病 死	656	407	249	-	自 殺	96	61	35	-
感染症及び寄生虫症	1	1	-	-	中 毒	6	3	3	-
結 核	-	-	-	-	縊 死	61	42	19	-
そ の 他	1	1	-	-	溺 死	1	-	1	-
新 生 物	33	25	8	-	飛 び 降 り	20	10	10	-
内分泌・栄養・代謝・ 免疫疾患	25	17	8	-	鋭 器	3	1	2	-
神経系・感覚器系の 疾患	6	4	2	-	交 通 機 関	4	4	-	-
循環器系の疾患	470	283	187	-	そ の 他	1	1	-	-
心 疾 患	355	217	138	-	他 殺	-	-	-	-
脳 血 管 障 害	68	33	35	-	そ の 他 及 び 不 詳	75	40	35	-
その他の循環器 系疾患	47	33	14	-	不 詳 の 死	67	48	19	-
呼 吸 器 系 疾 患	32	20	12	-					
消 化 器 系 疾 患	45	37	8	-					
そ の 他	44	20	24	-					
不 慮 の 外 因 死	77	52	25	-					
交 通 事 故	13	8	5	-					
転 倒 ・ 転 落	22	20	2	-					
溺 水	12	5	7	-					
煙・火災・火焰に よる死	3	3	-	-					
窒 息	14	6	8	-					
中 毒	7	6	1	-					
そ の 他	6	4	2	-					

検案数 971 解剖数 176(行政処置数 176 司法処置数 - )

当院以外の司法解剖件数 45

資料：監察医務院

## 都立肢体不自由児施設及び重症心身障害児施設利用状況

(平成29年11月分)

施設名	入院等				外来	
	前月末 在籍数	入院等	退院等	月末 在籍数	当月患者 延数	当月患者 延数
肢体不自由児(者)施設	303	147	150	300	3,691	7,985
北療育医療センター	97	146	149	94	1,993	3,962
入院	26	131	131	26	1,033	・
入園	20	15	18	17	598	・
通園	51	-	-	51	362	・
城南分園	81	-	-	81	650	846
通園	54	-	-	54	413	・
通所	27	-	-	27	237	・
城北分園	67	-	-	67	682	1,226
通園	38	-	-	38	384	・
通所	29	-	-	29	298	・
多摩療育園	58	1	1	58	366	1,951
通園	58	1	1	58	366	・
重症心身障害児(者)施設	682	282	277	687	17,057	6,211
府中療育センター	270	73	71	272	7,508	470
入院	4	8	8	4	118	・
入所	237	65	63	239	7,114	・
通所	29	-	-	29	276	・
北療育医療センター	77	20	20	77	1,596	-
入所	39	20	20	39	1,194	・
通所	38	-	-	38	402	・
東大和療育センター	146	94	92	148	3,859	2,400
入院	1	15	13	3	26	・
入所	108	79	79	108	3,455	・
通所	37	-	-	37	378	・
よつぎ療育園	30	-	-	30	329	671
通所	30	-	-	30	329	・
東部療育センター	159	95	94	160	3,765	2,670
入院	2	12	13	1	48	・
入所	101	83	81	103	3,208	・
通所	56	-	-	56	509	・

- 注 1. 平成18年4月分より、東部療育センター(平成17年12月開所)分を計上しています。  
 2. 平成20年4月分より、北療育医療センター 重心施設 通所(平成20年4月開所)分を計上しています。  
 3. 平成24年4月分より、肢体不自由児(者)施設は、旧肢体不自由児施設(18歳以上の利用者を含む)の利用状況について計上しています。  
 4. 平成24年4月分より、重症心身障害児(者)施設は、旧重症心身障害児施設(18歳以上の利用者を含む)の利用状況について計上しています。

資料：障害者施策推進部施設サービス支援課

## B型・C型ウイルス肝炎治療医療費助成対象者

## B型・C型ウイルス肝炎インターフェロン治療医療費助成対象者(3-1)

(平成29年11月分)

疾病名	10月末		認定		資格喪失		11月末		
	一般	老人	一般	老人	一般	老人	一般	老人	合計
内訳									
総数	32	-	2	-	2	-	32	-	32
B型ウイルス肝炎	30	-	2	-	2	-	30	-	30
C型ウイルス肝炎	2	-	-	-	-	-	2	-	2

注 平成19年10月1日より助成開始

☆当月 32人

☆前月 32人

☆当月-前月 0人増

資料：保健政策部疾病対策課

## B型ウイルス肝炎核酸アナログ製剤治療医療費助成対象者(3-2)

(平成29年11月分)

疾病名	10月末		認定		資格喪失		11月末		
	一般	老人	一般	老人	一般	老人	一般	老人	合計
内訳									
総数	4,904	930	427	76	406	55	4,925	951	5,876
B型ウイルス肝炎	4,904	930	427	76	406	55	4,925	951	5,876

注 平成22年4月1日より助成開始

☆当月 5,876人

☆前月 5,834人

☆当月-前月 42人増

資料：保健政策部疾病対策課

## B型・C型ウイルス肝炎インターフェロンフリー治療医療費助成対象者(3-3)

(平成29年11月分)

疾病名	10月末		認定		資格喪失		11月末		
	一般	老人	一般	老人	一般	老人	一般	老人	合計
内訳									
総数	498	229	95	53	165	92	428	190	618
C型ウイルス肝炎	498	229	95	53	165	92	428	190	618

注 平成26年9月2日より助成開始

☆当月 618人

☆前月 727人

☆当月-前月 ▲109人増

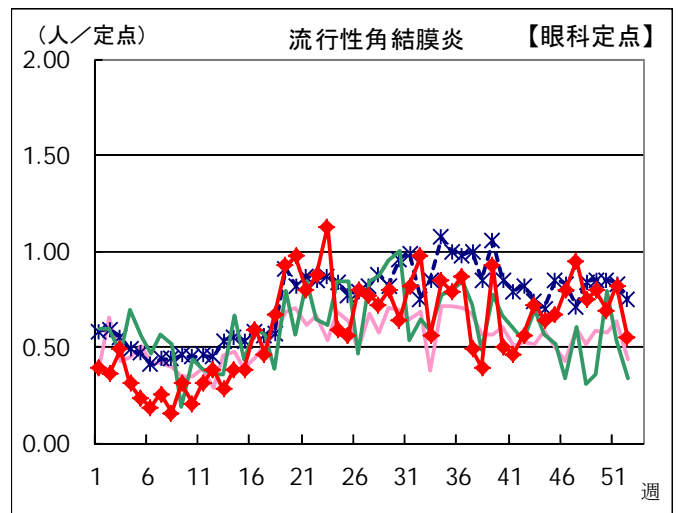
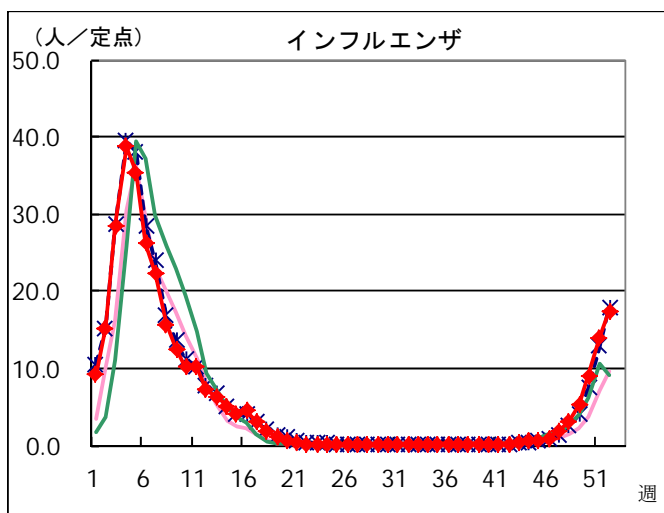
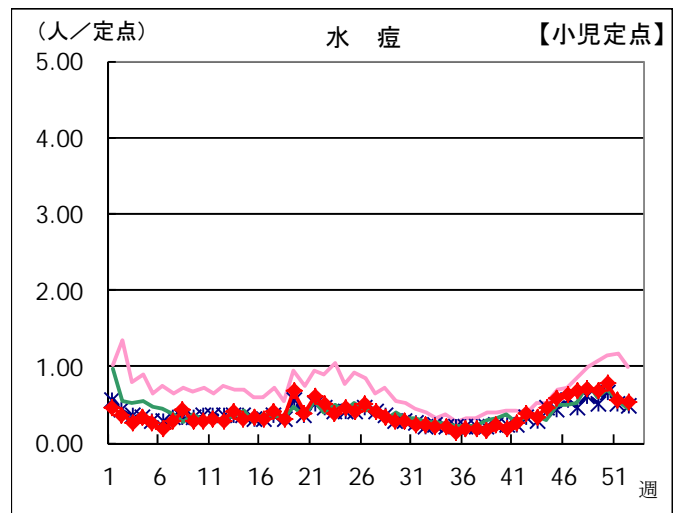
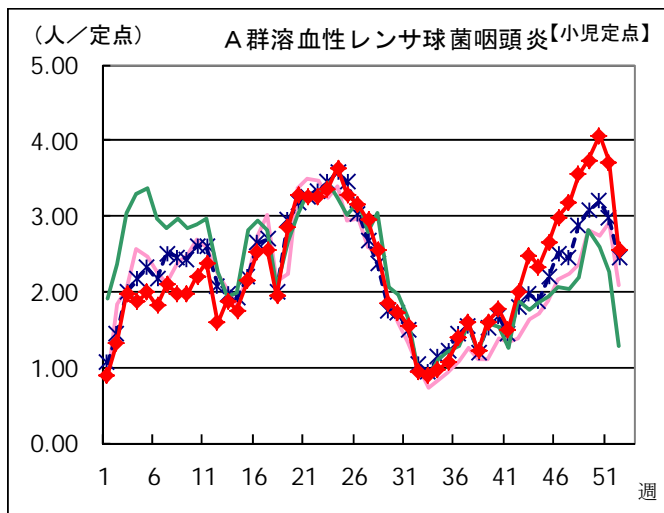
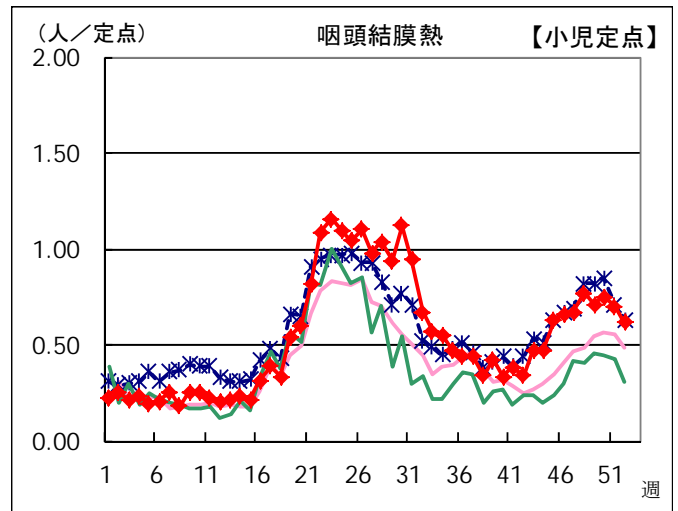
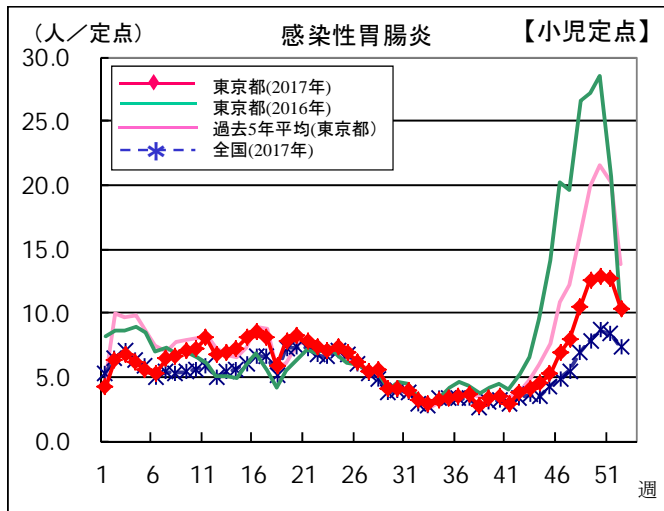
資料：保健政策部疾病対策課

# 感染症発生動向調査

201711

週別定点あたり患者報告数推移

- 定点数：小児科医療機関 264 定点、眼科医療機関 39 定点  
(インフルエンザは「小児科」と「内科」の医療機関 419 定点)
- 期 間：2017年第52週現在



本グラフは、福祉保健局ホームページにてカラー（PDF ファイル）でご覧いただけます。

[http://www.fukushihoken.metro.tokyo.jp/kiban/chosa\\_tokei/geppo/](http://www.fukushihoken.metro.tokyo.jp/kiban/chosa_tokei/geppo/)

資料：東京都健康安全研究センター（感染症情報センター）



月報 福祉行政・衛生行政統計 平成 29 年 11 月号

平成 30 年 1 月 29 日発行

登録番号 (28) 399

編集・発行 東京都福祉保健局総務部総務課  
東京都新宿区西新宿二丁目8番1号  
電話番号 03(5320)4033(ダイヤルイン)

印刷 名取印刷工業有限公司  
東京都新宿区新小川町七番十一号  
電話番号 03(3269)4767

石油系溶剤を含まないインキを使用しています。



古紙配合率70%再生紙を使用しています