

月報 2017. 5

福祉行政・衛生行政統計

目

次

- 福祉行政統計編..... 1
 - 衛生行政統計編..... 21
-

表章記号の規約

計数のない場合	—
計数不明又は計数を表章する事が不適当な場合	…
統計項目のありえない場合	・
比率を微小（0.05未満）の場合	0.0
減少をあらわす場合	▲又は△

注 本書に掲載の数値は速報値のため、今後公表される数値と相違する場合があります。また、数値は四捨五入のため、総数と内訳の合計が一致しない場合もあります。


福祉行政統計

1	地域別指標	2
2	生活保護	
	(1) 保護の対象	4
	(2) 保護費	5
	(3) 保護施設	5
3	低所得者福祉	
	(1) 生活福祉資金	6
	(2) 城北労働・福祉センター	6
4	高齢者福祉	
	(1) 高齢者福祉相談	7
	(2) 高齢者福祉施設	7
	(3) 高齢者医療	7
	(4) 介護保険	7
5	児童福祉	
	(1) 児童相談	9
	(2) 児童福祉施設	10
	(3) 里親及び小規模住居型児童養育事業	10
6	ひとり親福祉	
	(1) ひとり親相談	11
	(2) 母子生活支援施設	11
	(3) 母子福祉資金・父子福祉資金	11
	(4) 児童扶養手当	12
7	女性福祉	
	(1) 女性相談	13
	(2) 婦人保護施設	14
8	障害者福祉	
	(1) 障害者の手帳	15
	(2) 障害者の相談・援護	15
	(3) 障害者医療	16
	(4) 障害者（児）の施設	17
	(5) 特別児童扶養手当・特別障害者手当・障害児福祉手当等	19
	(6) 心身障害者扶養年金	19

衛 生 行 政 統 計

1	東京都保健医療情報センター運営状況	23
2	小児慢性特定疾病等医療券交付	24
3	自立支援医療費（精神通院）	25
4	精神保健福祉センター実績	25
5	難病医療費等助成対象者	27
6	エイズ相談件数・HIV 検査者数	34
7	感染症発生動向調査全数把握対象疾患届出患者数	35
8	健康安全研究センター検査業務実績	37
9	性感染症検査実績	37
10	大気汚染健康障害者医療費助成被認定者	38
11	食中毒発生状況	38
12	健康安全研究センターによる監視指導状況	39
13	食肉衛生検査所とちく検査頭数	40
14	市場衛生検査所業務	40
15	検案・解剖件数、死因別（監察医務院分）	41
16	都立肢体不自由児施設及び重症心身障害児施設利用状況	42
17	B型・C型ウイルス肝炎治療医療費助成対象者	43
	感染症発生動向調査	44

福祉行政統計 編



1 地域別指標 その1

	(a) 都の人口 (初日)		(b) 生活保護 (月中)				(c) 保育所 在籍者数 (初日)	私 的 契 約 ・ 再掲	
	世帯	人 員 (A)	世帯	人 員 (B)	保 護 率 % (B) / (A)	前年同月 保 護 率 %			
総 数	6,891,624	13,716,974	232,669	292,182	21.3	21.6	240,840	22	総
区 部 計	4,950,361	9,443,321	174,830	215,770	22.8	23.2	162,163	0	区
千代田区	34,503	60,494	562	617	10.2	10.2	1,148	0	千
中央区	85,235	152,503	975	1,118	7.3	7.4	3,747	0	中
港区	134,780	250,834	1,949	2,300	9.2	9.4	4,679	0	港
新宿区	212,832	342,651	9,062	10,387	30.3	30.6	5,290	0	新
文京区	124,144	225,130	2,076	2,362	10.5	10.8	3,996	0	文
台東区	115,987	201,961	8,085	8,748	43.3	44.1	2,536	0	台
墨田区	136,288	262,145	6,603	8,177	31.2	31.6	4,911	0	墨
江東区	250,860	506,848	7,774	9,892	19.5	19.9	10,909	0	江
品川区	218,439	395,790	4,824	5,695	14.4	14.5	8,366	0	品
目黒区	149,228	282,030	2,483	2,908	10.3	10.4	3,891	0	目
大田区	381,208	727,181	13,589	16,675	22.9	23.1	11,219	0	大
世田谷区	475,105	919,256	8,757	10,247	11.1	11.2	13,972	0	世
渋谷区	138,957	228,950	2,918	3,256	14.2	14.5	3,842	0	世
中野区	202,749	334,941	6,641	7,538	22.5	22.7	4,618	0	中
杉並区	320,311	574,426	6,618	7,646	13.3	13.6	8,507	0	杉
豊島区	182,709	297,576	6,272	7,006	23.5	23.8	4,779	0	豊
北区	184,904	347,535	7,875	9,533	27.4	27.9	7,006	0	北
荒川区	106,410	215,505	5,392	6,508	30.2	30.5	4,929	0	荒
板橋区	301,686	572,780	14,153	18,483	32.3	33.1	10,405	0	板
練馬区	347,192	730,026	13,195	17,075	23.4	23.5	12,772	0	練
足立区	320,072	675,677	18,816	24,875	36.8	38.5	10,397	0	足
葛飾区	208,323	449,057	10,647	13,778	30.7	30.9	9,644	0	葛
江戸川区	318,439	690,025	15,564	20,946	30.4	30.4	10,600	0	江
市 部 計	1,905,779	4,190,051	56,708	74,874	17.9	18.0	76,581	12	市
八王子市	258,319	578,748	7,630	9,998	17.3	18.1	10,983	12	市
立川市	86,127	179,480	3,856	5,019	28.0	28.2	3,605	0	立
武蔵野市	75,286	146,341	1,631	1,878	12.8	13.3	1,994	0	武
三鷹市	92,313	190,098	2,664	3,315	17.4	17.9	3,139	0	三
青梅市	55,129	136,126	2,056	2,845	20.9	20.6	3,106	0	青
府中市	121,778	262,305	4,033	5,377	20.5	20.8	4,884	0	府
昭島市	48,967	111,625	1,822	2,399	21.5	21.6	2,641	0	昭
調布市	114,126	234,085	2,448	3,008	12.9	12.7	4,633	0	調
町田市	190,341	434,542	5,531	7,747	17.8	17.7	6,569	0	町
小金井市	61,218	123,388	1,476	1,692	13.7	13.2	1,911	0	小
小平市	84,911	192,413	2,458	3,296	17.1	17.1	3,304	0	平
日野市	86,770	187,945	1,889	2,489	13.2	12.6	3,315	0	日
東村山市	65,790	149,980	2,581	3,415	22.8	22.7	2,308	0	東
国分寺市	60,365	124,421	967	1,156	9.3	9.3	2,431	0	分
国立市	34,877	74,527	892	1,129	15.1	14.8	1,332	0	国
福生市	27,911	58,533	933	1,183	20.2	19.9	1,341	0	福
狛江市	40,818	82,100	930	1,110	13.5	13.4	1,469	0	狛
東大和市	36,058	84,830	1,336	1,922	22.7	21.9	1,948	0	東
清瀬市	33,037	75,323	1,658	2,282	30.3	29.7	1,298	0	清
東久留米市	50,608	116,492	1,665	2,300	19.7	20.5	1,927	0	東
武蔵村山市	28,938	71,474	1,199	1,700	23.8	23.9	1,905	0	武
多摩市	67,162	147,688	1,867	2,574	17.4	17.7	2,530	0	多
稲城市	38,011	89,792	885	1,205	13.4	14.1	1,800	0	稲
羽村市	23,744	55,499	573	773	13.9	13.9	1,286	0	羽
あきる野市	31,339	80,589	699	998	12.4	11.9	1,750	0	あ
西東京市	91,836	201,707	3,029	4,064	20.1	20.2	3,172	0	西
郡 部 計	22,181	57,842	685	1,004	17.4	17.6	1,339	0	郡
瑞穂町	13,433	33,194	508	775	23.3	23.7	635	0	瑞
日の出町	5,899	17,428	74	104	6.0	5.6	558	0	日
檜原村	843	2,116	27	27	12.8	14.3	39	0	檜
奥多摩町	2,006	5,104	73	87	17.0	18.3	107	0	奥
移管ケース			3	11					
島 部 計	13,303	25,760	446	534	20.7	20.8	757	10	島
大 島	6,136	12,435	164	193	15.5	16.0	403	0	大
大島町	3,880	7,633	128	153	20.0	21.0	255	0	大
利島村	194	332	1	1	3.0	2.9	17	0	利
新島村	1,259	2,644	18	20	7.6	6.7	68	0	新
神津島村	803	1,826	17	19	10.4	11.3	63	0	神
三 宅	1,646	2,736	76	99	36.2	32.4	60	0	支
三宅村	1,450	2,400	76	99	41.3	36.7	60	0	三
御蔵島村	196	336	0	0	0.0	0.0	0	0	御
八 丈	3,980	7,536	185	220	29.2	29.6	235	0	支
八丈町	3,856	7,361	185	220	29.9	30.1	235	0	八
青ヶ島村	124	175	0	0	0.0	6.0	0	0	青
小 笠 原	1,541	3,053	21	22	7.2	7.3	59	10	支
小笠原村	1,541	3,053	21	22	7.2	7.3	59	10	小

資料：(a) 総務局統計部、(b) 生活福祉部保護課、(c) 少子社会対策部保育支援課

- (注) 1. 「都の人口」は「東京都の人口(推計)」総務局統計部による。
2. 生活保護(月中)については停止中のものも含む。
3. []は旧施行細則に基づく移管ケース。

その2

	(d) 幼保連携型 認定こども園 在籍者数 (初 日)	私 的 契 約 ・再掲	(e) 身体障害者 手帳交付台 帳登録数 (月 末)	(f) 知的障害者 「愛の手帳」交付数 (交付台帳登録数) (月 末)	(g) 精神障害者 保健福祉手帳 交付数 (月 中)	(h) 国民健康保険 被保険者数 (月 末)	(i) 介護保険 第1号 被保険者数 (月 末)	総
総 数	2,681	0	483,062	86,124 (11)	3,470	3,271,797	3,071,287	総
区 部 計	1,958	0	333,751	54,203	2,315	2,260,725	2,035,890	区
千代田区	0	0	2,384	219	11	11,228	10,951	千
中央区	0	0	3,309	474	29	30,101	24,235	中
港区	0	0	7,542	943	38	59,579	43,986	港
新宿区	349	0	13,678	1,549	94	102,960	68,457	新
文京区	0	0	6,363	965	49	45,330	43,042	文
台東区	71	0	9,770	967	44	54,885	46,547	台
墨田区	351	0	9,201	1,655	92	64,104	61,128	墨
江東区	191	0	18,734	3,155	109	110,974	110,330	江
品川区	1	0	14,289	1,956	57	82,817	81,876	品
目黒区	5	0	7,819	1,261	37	64,523	55,483	目
大田区	1	0	27,841	4,298	135	156,546	164,818	大
世田谷区	355	0	24,848	4,307	165	205,453	181,917	世
渋谷区	0	0	6,772	888	39	60,272	43,327	渋
中野区	102	0	10,342	1,515	79	87,553	68,356	中
杉並区	7	0	16,240	2,581	114	134,950	119,025	杉
豊島区	0	0	10,059	1,293	81	84,228	58,176	豊
北区	43	0	17,459	2,389	71	88,348	88,673	北
荒川区	1	0	9,617	1,292	45	57,271	50,329	荒
板橋区	0	0	21,236	3,798	213	136,637	129,129	板
練馬区	1	0	23,947	4,838	194	164,019	158,419	練
足立区	192	0	30,118	5,468	305	182,153	169,407	足
葛飾区	273	0	17,638	3,321	119	115,996	112,647	葛
江戸川区	15	0	24,545	5,071	195	160,798	145,632	江
市 部 計	723	0	144,810	31,101	1,140	983,698	1,009,221	市
八王子市	6	0	15,451	4,393	139	143,232	144,507	八
立川市	9	0	7,372	1,471	69	42,952	43,395	立
武蔵野市	0	0	4,264	1,156	46	32,070	32,067	武
三鷹市	0	0	5,641	1,165	33	41,823	39,962	三
青梅市	0	0	6,339	1,117	34	35,546	36,955	青
府中市	3	0	8,586	1,866	82	57,045	55,488	府
昭島市	148	0	3,932	903	32	27,770	28,308	昭
調布市	0	0	8,417	1,468	46	50,726	49,777	調
町田市	216	0	15,820	3,565	133	101,393	111,422	町
小金井市	74	0	3,182	682	31	25,002	25,339	小
小平市	1	0	6,541	1,439	52	42,699	43,572	小
日野市	1	0	5,900	1,294	41	40,318	45,041	日
東村山市	69	0	7,272	1,312	51	36,531	38,884	東
国分寺市	2	0	3,772	782	39	25,649	26,804	国
国立市	63	0	2,540	537	32	17,604	17,153	国
福生市	0	0	2,240	417	19	17,605	14,416	福
狛江市	0	0	2,861	454	15	19,200	19,748	狛
東大和市	3	0	3,182	675	29	21,152	22,446	東
清瀬市	0	0	4,387	643	16	18,659	20,526	清
東久留米市	0	0	4,565	960	27	28,802	32,321	東
武蔵村山市	0	0	3,169	678	38	20,055	18,378	武
多摩市	125	0	5,099	1,072	23	37,075	40,423	多
稲城市	0	0	2,713	518	20	18,711	18,462	稲
羽村市	1	0	1,844	477	9	14,145	13,791	羽
あきる野市	2	0	2,824	706	29	21,589	22,416	あ
西東京市	0	0	6,897	1,351	55	46,345	47,620	西
郡 部 計	0	0	2,889	580	10	17,400	17,165	郡
瑞穂町	0	0	1,355	320	8	10,246	8,801	瑞
日の出町	0	0	807	173	1	4,865	5,105	日
檜原村	0	0	169	30	0	737	987	檜
奥多摩町	0	0	558	57	1	1,552	2,272	奥
島 部 計	0	0	1,612	229	5	9,974	9,011	島
大 島	0	0	1,041	134	2	4,911	4,609	大
大島町	0	0	632	91	1	2,874	2,903	支
利島村	0	0	26	6	0	92	81	大
新島村	0	0	244	21	1	1,050	1,078	利
神津島村	0	0	139	16	0	895	547	新
三 宅	0	0	115	30	1	930	1,058	支
三宅村	0	0	110	29	1	819	998	三
御蔵島村	0	0	5	1	0	111	60	宅
八 丈	0	0	317	60	2	3,089	2,941	支
八丈町	0	0	305	60	2	3,036	2,913	八
青ヶ島村	0	0	12	0	0	53	28	丈
小 笠 原	0	0	139	5	0	1,044	403	支
小笠原村	0	0	139	5	0	1,044	403	小

資料：(d) 少子社会対策部保育支援課、(e) (f) 東京都心身障害者福祉センター、(g) 中部総合精神保健福祉センター、(h) 保健政策部国民健康保険課、

(i) 高齢社会対策部介護保険課

(注) 1. 「愛の手帳」交付数の()は都心施設に入所している場合等で福祉事務所の決定していない者。

2. 精神障害者保健福祉手帳交付数について「月中」とは、当該月中に発行した数である。

3. 介護保険第1号被保険者数は速報値であり、今後変動する場合があります。

確定値は後日、ホームページの「東京都介護サービス情報」に掲載しますので、参照してください。

アドレス http://www.fukushihoken.metro.tokyo.jp/kourei/hoken/kaigo_1ib/info/chosa/geppo/index.html

2 生活保護

(1) 保護の対象

2-1 被保護世帯及び被保護者数（扶助の種類別）（月中）

	保護世帯数・人員（実数）							
	総数	現に保護を うけたもの	高齢者世帯	母子世帯	障害者世帯	傷病者世帯	その他の世帯	保護停止中 のもの
世帯	232,669	231,642	122,168	11,074	23,089	36,555	38,756	1,027
人員	292,182	290,776	132,952	29,319	27,068	43,782	57,655	1,406

	扶 助 の 種 類							
	生活扶助	住宅扶助	教育扶助	介護扶助	医療扶助	出産扶助	生業扶助	葬祭扶助
世帯	202,959	207,437	9,606	43,445	199,863	6	5,439	529
人員	256,139	261,585	13,511	44,898	239,641	6	6,099	530

(注) 世帯類型は、平成29年4月から追加

資料：生活福祉部保護課

2-2 被保護世帯数（世帯類型、労働力類型別）（月中）

	総数	単 身 者 世 帯						2 人 以 上 の 世 帯							
		計	高齢者 世帯	障害者 世帯	傷病者 世帯	その他 世帯	医療扶助 単給 (再掲)	計	高齢者 世帯	母子 世帯	障害者 世帯	傷病者 世帯	その他 世帯	医療扶助 単給 (再掲)	
総数	231,642	189,246	111,307	20,072	31,179	26,688	7,586	42,396	10,861	11,028	3,017	5,376	12,114	370	
世帯主が はたらいて いる世帯	常用勤 労者	25,446	16,938	4,794	1,643	1,970	8,531	223	8,508	458	4,571	184	237	3,058	91
	日雇 労働者	4,982	4,022	1,520	281	439	1,782	31	960	133	363	32	45	387	10
	内職者	990	811	203	324	110	174	13	179	18	66	21	4	70	0
	その他 就業者	3,900	3,133	968	917	421	827	33	767	125	267	45	42	288	7
世帯員が 働いている	5,218	5,218	662	426	629	1,195	2,306	69	
働いて いない	191,106	164,342	103,822	16,907	28,239	15,374	7,286	26,764	9,465	5,335	2,106	3,853	6,005	193	
就労世帯の 就労収入額 (単位 千円)	2,595,874	1,211,054	294,851	85,143	130,265	700,794	28,477	1,384,820	75,983	509,945	65,423	125,612	607,857	26,001	

(注) 1. 就労世帯の就労収入額は、平成29年4月から追加

2. 就労世帯の就労収入額について、総数と内訳の計が一致しないのは、端数処理のためである。

資料：生活福祉部保護課

2-3 介護扶助受給者数（月中）

		総数	介護扶助単給	介護扶助併給
総数		44,898	572	44,326
施設	介護老人福祉施設	3,840	113	3,727
	介護老人保健施設	1,892	345	1,547
	介護療養型医療施設	406	73	333
	地域密着型介護老人福祉施設	18	0	18
居宅介護		31,165	33	31,132
介護予防		7,577	8	7,569

資料：生活福祉部保護課

2-4 医療扶助受給者数（月中）

	総 数			入 院			入 院 外		
	計	単 給	併 給	計	単 給	併 給	計	単 給	併 給
総 数	239,641	8,424	231,217	14,914	5,022	9,892	224,727	3,402	221,325
精神病	12,025	3,645	8,380	6,348	3,563	2,785	5,677	82	5,595
その他	227,616	4,779	222,837	8,566	1,459	7,107	219,050	3,320	215,730

資料：生活福祉部保護課

2-5 保護の開始・廃止の状況

	前月末 現在 未処理 件数	申請 件数	申 請 取 下 げ 件 数	申 却 件 数	保護開始			月 末 未 処 理 件 数	保護廃止			保護変更	
					決定	転入 (再掲)	職権保護 (再掲)		決定	一時的 扶助 (再掲)	転出 (再掲)	増	減
世帯	1,905	2,666	53	59	2,503	138	44	2,000	2,303	11	249	・	・
人員	・	・	・	・	3,075	198	44	・	2,704	11	325	226	641

資料：生活福祉部保護課

(2) 保護費

2-6 保護費（扶助の種類別）

	総 数	扶 助 費								
		計	生活扶助	住宅扶助	教育扶助	介護扶助	医療扶助	出産扶助	生業扶助	葬祭扶助
扶助額 (千円)	48,383,022	48,081,715	14,313,563	9,923,671	156,979	1,040,504	22,418,209	34	122,155	106,603

(つづき)

保護施設事務費 及び委託事務費	就労自立 給付金
290,184	11,122

(注)就労自立給付金は生活保護法の一部改正により平成26年7月から追加。

資料：生活福祉部保護課

(3) 保護施設

2-7 保護施設の状況（月末）

		施設数	定 員	被 保 護 者					自費入所者 在籍人員
				在 籍 人 員			入所人員 (月中)	退所人員 (月中)	
				総 数	都 内	都外委託			
救護施設	総 数	10	911	1,035	911	124	17	18	13
	公 立	0	0	10	0	10	0	0	0
	私 立	10	911	1,025	911	114	17	18	13
更生施設	総 数	11	890	847	847	0	77	69	0
	公 立	8	580	727	727	0	73	61	0
	私 立	3	310	120	120	0	4	8	0
宿所提供 施設	総 数	6	460	212	212	0	27	42	1
	公 立	5	400	169	169	0	26	38	1
	私 立	1	60	43	43	0	1	4	0

資料：生活福祉部計画課

3 低所得者福祉

(1) 生活福祉資金

3-1 生活福祉資金貸付決定状況

	新規申請	新 規 貸 付 決 定						
		総 数	福祉費	緊急小口 資金	教育支援 資金	総合支援 資金	不動産担保型 生活資金	不動産担保型 生活資金 (要保護向け)
件数	69	69	11	27	30	0	0	1
金額 (円)	84,996,250	84,996,250	7,717,250	1,596,000	52,183,000	0	0	23,500,000

資料：生活福祉部生活支援課

(2) 城北労働・福祉センター

3-2 城北労働・福祉センターの利用状況

相 談 受付数	相 談 延 件 数									
	総 数	労 働	医 療	生 保 活 法 関 係	そ の 他 法 係 関	応 急 援 護				そ の 他
						給 食	交 通	物 品	宿 泊	
314	322	21	5	3	0	64	6	34	76	113

資料：生活福祉部生活支援課

4 高齢者福祉

(1) 高齢者福祉相談

4-1 養護老人ホームの入所に係る相談及び待機者数の状況

相談取扱実人員	左のうち申請受理件数	入所待機者数(月末)
122	43	162

資料：高齢社会対策部計画課

(2) 高齢者福祉施設

4-2 養護・特別養護老人ホーム(介護老人福祉施設)の状況(平成29年5月末)

	施設数	定員	現 在 員 数					入所人員	退所人員	
			総数	措 置 人 員			その他			
				都内	都外委託	計				
養護老人ホーム	総数	33	3,451	3,641	3,321	320	3,641	—	37	42
	公立	0	0	25	0	25	25	—	0	1
	私立	33	3,451	3,616	3,321	295	3,616	—	37	41
特別養護老人ホーム (介護老人福祉施設)	総数	507	45,620	43,587	109	2	111	43,476	1,357	1,079
	公立	48	4,136	3,894	26	0	26	3,868	102	102
	私立	459	41,484	39,693	83	2	85	39,608	1,255	977

資料：高齢社会対策部施設支援課

4-3 軽費・有料老人ホームの状況(平成29年5月末)

	施設数	定員	在籍人員	入所人員	退所人員	
軽 費 老人ホーム (ケアハウス)	総数	42	2,057	1,955	16	14
	公立	8	375	345	1	1
	私立	34	1,682	1,610	15	13
都市型軽費 老人ホーム	総数	65	1,116	1,055	34	10
	公立	0	0	0	0	0
	私立	65	1,116	1,055	34	10
軽 費 老人ホーム (A型)	総数	8	600	596	17	2
	公立	0	0	0	0	0
	私立	8	600	596	17	2
軽 費 老人ホーム (B型)	総数	1	50	25	0	0
	公立	1	50	25	0	0
	私立	0	0	0	0	0
有料老人ホーム	781	46,895	37,804	1,330	971	

資料：高齢社会対策部施設支援課

(3) 高齢者医療

4-4 高齢者医療制度対象者数(月末)

平成20年3月で制度終了のため削除

(4) 介護保険

4-5 第1号被保険者数

前月末現在	当月中増	当月中減	当月末現在
3,068,969	14,390	12,072	3,071,287

資料：高齢社会対策部介護保険課

4-6 要介護（要支援）認定者数

	要支援			要介護					計	合計
	1	2	計	1	2	3	4	5		
第1号被保険者	86,879	71,447	158,326	113,427	96,269	71,971	68,604	56,969	407,240	565,566
65歳以上70歳未満	4,080	3,917	7,997	5,302	4,982	3,261	2,915	2,748	19,208	27,205
70歳以上75歳未満	7,760	6,463	14,223	8,748	7,849	5,208	4,595	4,168	30,568	44,791
75歳以上80歳未満	15,539	11,775	27,314	16,736	13,296	9,009	7,963	7,012	54,016	81,330
80歳以上85歳未満	26,139	19,867	46,006	29,381	22,192	15,470	13,808	11,413	92,264	138,270
85歳以上90歳未満	22,783	18,866	41,649	31,142	25,089	18,429	17,201	13,592	105,453	147,102
90歳以上	10,578	10,559	21,137	22,118	22,861	20,594	22,122	18,036	105,731	126,868
第2号被保険者	1,135	1,579	2,714	2,090	2,671	1,792	1,491	1,790	9,834	12,548
総数	88,014	73,026	161,040	115,517	98,940	73,763	70,095	58,759	417,074	578,114

資料：高齢社会対策部介護保険課

4-7 居宅介護（支援）サービス受給者数

	予防給付			介護給付							合計
	要支援1	要支援2	計	経過的要介護	要介護1	要介護2	要介護3	要介護4	要介護5	計	
第1号被保険者	26,025	32,695	58,720	0	86,636	79,117	49,859	35,503	26,417	277,532	336,252
第2号被保険者	346	794	1,140	0	1,446	2,157	1,342	985	1,016	6,946	8,086
総数	26,371	33,489	59,860	0	88,082	81,274	51,201	36,488	27,433	284,478	344,338

資料：高齢社会対策部介護保険課

4-8 地域密着型（介護予防）サービス受給者数

	予防給付			介護給付							合計
	要支援1	要支援2	計	経過的要介護	要介護1	要介護2	要介護3	要介護4	要介護5	計	
第1号被保険者	107	150	257	0	21,545	19,666	13,679	8,432	5,421	68,743	69,000
第2号被保険者	3	0	3	0	326	446	327	178	152	1,429	1,432
総数	110	150	260	0	21,871	20,112	14,006	8,610	5,573	70,172	70,432

資料：高齢社会対策部介護保険課

4-9 施設介護サービス受給者数

	予防給付			介護給付						合計
	要支援1	要支援2	計	要介護1	要介護2	要介護3	要介護4	要介護5	計	
介護老人福祉施設	0	0	0	843	2,457	10,242	16,668	15,657	45,867	45,867
第1号被保険者	0	0	0	841	2,438	10,182	16,569	15,515	45,545	45,545
第2号被保険者	0	0	0	2	19	60	99	142	322	322
介護老人保健施設	0	0	0	2,491	4,158	5,562	6,232	3,779	22,222	22,222
第1号被保険者	0	0	0	2,455	4,104	5,456	6,134	3,690	21,839	21,839
第2号被保険者	0	0	0	36	54	106	98	89	383	383
介護療養型医療施設	0	0	0	49	104	283	1,504	3,058	4,998	4,998
第1号被保険者	0	0	0	47	103	280	1,478	2,974	4,882	4,882
第2号被保険者	0	0	0	2	1	3	26	84	116	116
総数	0	0	0	3,381	6,714	16,007	24,245	22,367	72,714	72,714

資料：高齢社会対策部介護保険課

(注) 介護保険は速報値であり、今後変動する場合があります。

確定値は後日、ホームページの「東京都介護サービス情報」に掲載しますので、参照してください。

アドレス http://www.fukushihoken.metro.tokyo.jp/kourei/hoken/kaigo_lib/info/chosa/geppo/index.html

5 児童福祉

(1) 児童相談

5-1 児童相談所の相談受付状況

	総 数	養護相談		保健 相談	肢 体 不 自 由 談	視 聴 覚 障 害 談	言 語 障 害 相 談	重 症 心 身 談	知 的 障 害 談	発 達 障 害 談	ぐ 犯 行 為 等	触 法 行 為 等 談	不 登 校 相 談	性 相 格 行 動 談	し っ け 相 談	適 性 相 談	こ 遅 と れ ば 相 談	そ の 他 の 談	(再 掲)	
		被 相 談 待	そ の 他																い 相 じ め 談	児 売 被 相 害 等 談
総 数	3,510	1,241	645	63	18	0	4	0	658	42	121	59	69	255	60	73	2	200	4	0
0～5歳	1,127	511	246	48	13	0	2	0	174	12	0	0	2	0	60	10	1	48	0	0
6～11歳	1,170	425	208	11	2	0	2	0	224	21	22	26	23	128	0	44	1	33	3	0
12～14歳	671	172	89	3	1	0	0	0	164	7	57	31	25	83	0	9	0	30	0	0
15～17歳	494	133	89	0	2	0	0	0	96	1	42	2	19	37	0	9	0	64	1	0
18歳以上	48	0	13	1	0	0	0	0	0	1	0	0	0	7	0	1	0	25	0	0

資料：東京都児童相談センター

5-2 児童相談所の相談対応状況

総数	対 応 件 数													未対応 (月末)		施 設 入 待 機 数 (月末)
	面 接 指 導	訓 戒 ・ 誓 約	児 童 福 祉 司 の 指 導	児 童 委 員 の 指 導	児 童 家 庭 支 援 セ 委 託	福 祉 事 務 所 へ 送 致 等	児童福祉施設		里 親	指 定 医 療 機 関 委 託	家 庭 裁 判 所 に 送 致	そ の 他	一 時 保 護	そ の 他		
							入 所	通 所								
2,785	2,393	0	212	0	0	15	85	0	8	0	4	68	161	5,798	93	

資料：東京都児童相談センター

5-3 福祉事務所の相談対応状況

総 数	知的障害者 福祉司等の 指導	施設入所		法第22～23 条の措置権 者への報告 又は通知等	児童相談所 へ送致又は 通知等	児童相談所 の委嘱に よる調査 の完了	他の機関に 斡旋・紹介	相談・ 助言 その他
		助産施設	母子生活 支援施設					
7,938	0	49	35	0	6	18	318	7,512

資料：少子社会対策部計画課

5-4 児童相談所の被虐待児童相談対応状況

	計	虐 待 内 容 別			
		身体的虐待	性的虐待	心理的虐待	保護の怠慢 (ネグレスト)
計	880	291	7	425	157
0歳～学齢前児童	374	99	2	199	74
小学生	304	112	0	144	48
中学生	129	48	4	51	26
高校生・その他	73	32	1	31	9

資料：東京都児童相談センター

(2) 児童福祉施設

5-5 保育所・幼保連携型認定こども園の状況(初日)

ア. 保育所

	施設数	定員	在籍人員				入所人員		退所人員	
			総数	入所	措置人員	私的契約入所	入所	私的契約入所	退所	私的契約入所
総数	2,560	247,165	240,840	240,818	0	22	2,314	1	1,203	2
公立	892	93,188	92,549	92,539	0	10	779	1	430	0
民営再掲	160	17,273	17,108	17,108	0	0	117	0	217	0
私立	1,668	153,977	148,291	148,279	0	12	1,535	0	773	2

資料：少子社会対策部保育支援課

イ. 幼保連携型認定こども園

	施設数	定員	在籍人員				入所人員		退所人員	
			総数	入所	措置人員	私的契約入所	入所	私的契約入所	退所	私的契約入所
総数	26	2,665	2,681	2,681	0	0	38	0	13	0
公立	8	837	870	870	0	0	7	0	2	0
民営再掲	0	0	0	0	0	0	0	0	0	0
私立	18	1,828	1,811	1,811	0	0	31	0	11	0

資料：少子社会対策部保育支援課

5-6 乳幼児・児童養護施設・児童自立支援施設の状況

	乳児院			児童養護施設			児童自立支援施設		
	施設数	定員	措置人員	施設数	定員	措置人員	施設数	定員	措置人員
総数	10 (0)	507 (0)	360	63 (8)	3,212 (244)	2,933	2 (0)	252 (0)	112 [2]
公立	0	0	0	6	438	420	2	252	112
私立	10 (0)	507 (0)	360	57 (8)	2,774 (244)	2,513	0 (0)	0 (0)	0

- (注) 1. 都外委託施設数、協定定員を()内に再掲。
 2. 実施機関が措置した数。都外措置委託児を含む。
 3. 国立施設を除く。但し、児童自立支援施設の措置人員のみ[]内に別掲。

資料：少子社会対策部育成支援課・東京都児童相談センター

(3) 里親及び小規模住居型児童養育事業(ファミリーホーム)

5-7 登録委託状況(月末)

	登録家庭数 又は 事業所数	委託家庭数 (当月末)	委託児童数						委託家庭数 (前月末)
			総数	0歳	1～6歳	7～12歳	13～15歳	16歳以上	
里親総数	762	337	425	3	148	129	80	65	334
養育家庭	525	290	372	1	107	126	78	60	285
専門養育家庭	13	3	4	0	0	2	0	2	4
親族里親	5	5	6	0	0	1	2	3	5
養子縁組	219	39	43	2	41	0	0	0	40
小規模住居型 児童養育事業 (ファミリー ホーム)	18	—	81	0	15	18	18	30	—

資料：少子社会対策部育成支援課

6 ひとり親福祉

(1) ひとり親相談

6-1 母子・父子自立支援員の新規相談受付状況

総数	生活一般	児童	生活 援 護				その他
			計	母子福祉資金	父子福祉資金	その他	
7,852	3,253	1,080	2,109	1,230	35	844	1,410

資料：少子社会対策部育成支援課

(2) 母子生活支援施設

6-2 母子生活支援施設の状況

	施設数 (初日)	定員 (世帯) (初日)	在籍 (月末)		入所		私的契約入所		退所		私的契約退所	
			世帯	人員	世帯	人員	世帯	人員	世帯	人員	世帯	人員
総数	34	680	496	1,207	23	55	0	0	26	62	0	0
公立	16	310	206	504	10	24	0	0	11	25	0	0
私立	18	370	290	703	13	31	0	0	15	37	0	0

資料：少子社会対策部育成支援課

(3) 母子福祉資金・父子福祉資金

6-3 母子福祉資金・父子福祉資金

ア. 母子福祉資金貸付決定状況

	新規申請 (当月)	新規貸付決定(当月)						
		総数	事業開始	事業継続	修学	技能習得	修業	就職支度
件数	105	105	0	0	74	3	1	0
金額(千円)	66,470	66,470	0	0	55,018	1,089	192	0

(つづき)

	新規貸付決定(当月)						加算分(再掲)	
	医療介護	生活	住宅	転宅	就学支度	結婚	修学	修業
件数	0	2	1	2	22	0	0	0
金額(千円)	0	1,788	260	333	7,788	0	0	0

(注) 新規申請件数を除き、次年度貸付分は含まない。

資料：少子社会対策部育成支援課

イ. 父子福祉資金貸付決定状況

	新規申請 (当月)	新規貸付決定(当月)						
		総数	事業開始	事業継続	修学	技能習得	修業	就職支度
件数	1	1	0	0	1	0	0	0
金額(千円)	540	540	0	0	540	0	0	0

(つづき)

	新規貸付決定(当月)						加算分(再掲)	
	医療介護	生活	住宅	転宅	就学支度	結婚	修学	修業
件数	0	0	0	0	0	0	0	0
金額(千円)	0	0	0	0	0	0	0	0

(注) 新規申請件数を除き、次年度貸付分は含まない。

資料：少子社会対策部育成支援課

(4) 児童扶養手当

6-4 児童扶養手当受給状況(月末)

総数	母子世帯類型別受給者数						
	生別母子世帯		死別母子世帯	未婚の母子世帯	障害者世帯	遺棄世帯	DV保護命令世帯
	離婚世帯	その他					
78,667	60,817	62	849	9,815	447	301	46

(つづき)

父子世帯類型別受給者数							その他の世帯	異動状況	
生別父子世帯		死別父子世帯	未婚の父子世帯	障害者世帯	遺棄世帯	DV保護命令世帯		資格取得	資格喪失
離婚世帯	その他						資格取得	資格喪失	
2,938	1	363	66	148	17	0	2,797	1,158	505

資料：少子社会対策部育成支援課

7 女性福祉

(1) 女性相談

7-1 女性相談センター及び婦人相談員の相談経路別受付状況

	総数	本人自身	警察関係	法務関係	女性相談センター・婦人相談所	他の婦人相談員	福祉事務所	児童相談所	他の相談機関施設	医療機関	教育関係	労働関係	縁故者・知人等	その他
女性相談センター	2,456	1,745	75	0	1	3	50	0	70	1	0	0	26	485
婦人相談員	2,447	1,636	105	7	99	32	111	19	298	60	10	0	45	25

資料：東京都女性相談センター

7-2 女性相談受付の内訳

	計	5 条 違 反	売 春 強 要	人 間 関 係											
				夫婦関係				親族関係				男女関係		職場・近隣関係	
				離婚の問題	夫等の暴力	保護命令	その他	親の暴力	(子・婿・嫁・供・嫁の暴行を含む)	他の親族の暴力	その他	ストーカー被害	その他	恋人・知人等の暴力	その他
電話・手紙相談(主訴)	3,615	1	0	213	526	8	166	33	32	20	359	36	87	35	390
電話・手紙相談(主訴以外の相談)	914	1	0	69	94	1	44	7	7	0	82	15	10	8	24
来所・出張・巡回相談(主訴)	1,370	7	0	202	327	6	33	39	13	11	23	14	9	25	8
来所・出張・巡回相談(主訴以外の相談)	1,344	1	0	144	91	4	49	15	5	8	59	5	6	11	8

(つづき)

	経 済 関 係	医 療 健 康 関 係	(入居相談・立ち退き等) 住 宅 関 係	職 業 関 係	施 設 入 所	人 身 取 引 被 害 関 係	そ の 他
電話・手紙相談(主訴)	109	444	84	51	42	0	979
電話・手紙相談(主訴以外の相談)	94	181	65	48	42	0	122
来所・出張・巡回相談(主訴)	173	163	76	27	50	0	164
来所・出張・巡回相談(主訴以外の相談)	193	233	136	87	95	0	194

資料：東京都女性相談センター

7-3 女性相談センター及び婦人相談員の相談対応状況（月中）

	対応済実人員															未対応人員 （月末）	
	総数	女性 福祉 資金 の貸付	婦 人 保 護 施 設 に 入 所	就 職 ・ 自 営	結 婚	帰 宅	帰 郷	福 祉 事 務 所 へ 移 送	女 性 相 談 セ ン タ ー （ 員 ） へ 移 送	他 府 県 の 女 性 相 談 セ ン タ ー （ 員 ） へ 移 送	其 他 の 関 係 機 関 ・ 施 設 へ 移 送	助 言 指 導	住 宅 入 居	無 断 退 所	其 他	一 時 保 護	其 他
女性相談センター	2,453	・	5	1	1	21	8	18	0	3	27	1,477	3	0	889	27	0
婦人相談員	2,435	3	・	1	0	25	19	71	33	7	119	1,798	8	4	347	・	12

資料：東京都女性相談センター

(2) 婦人保護施設

7-4 婦人保護施設の状況（月末）

	施設数	定員	在籍人員	入所人員	退所人員
総数	5(1)	230(100)	117	15	6
公立	0	0	0	0	0
私立	5(1)	230(100)	117	15	6

(注) 都が委託できる都外施設数・定員を（ ）内に別掲。人員は都外委託分を含む。

資料：東京都女性相談センター

8. 障害者福祉

(1) 障害者の手帳

8-1 障害者の手帳

ア. 身体障害者手帳交付台帳登載状況(月末)

	障害別登載数													新規 交付数	転入数	転出・ 返還数
	総数	視覚	聴覚・ 平衡 機能	音声・ 言語・ そしゃ く機能	肢 体 不自由	内部障害										
						心 臓 機 能	じん臓 機 能	呼吸器 機 能	膀胱直 腸機能	小 腸 機 能	免 疫 機 能	肝 臓 機 能				
総数	467,611 (15,451)	37,911 (1,041)	45,994 (1,598)	7,158 (179)	242,915 (7,622)	62,458 (2,398)	33,907 (1,398)	7,600 (256)	20,288 (802)	775 (20)	7,839 (107)	766 (30)	1,770 (85)	267 (20)	1,874 (115)	
18歳 未満	23,754 (381)	2,041 (20)	4,804 (50)	391 (2)	14,325 (249)	1,426 (42)	140 (3)	203 (5)	212 (5)	45 (1)	1 (0)	166 (4)	54 (4)	3 (0)	20 (1)	
18歳 以上	443,857 (15,070)	35,870 (1,021)	41,190 (1,548)	6,767 (177)	228,590 (7,373)	61,032 (2,356)	33,767 (1,395)	7,397 (251)	20,076 (797)	730 (19)	7,838 (107)	600 (26)	1,716 (81)	264 (20)	1,854 (114)	

(注) 平成27年4月1日付八王子市の中核市移行に伴い、身体障害者手帳交付事務が八王子市に移管されたため、八王子市分は()内に別掲している。

資料：東京都心身障害者福祉センター(下段()内を除く)。
障害者施策推進部施設サービス支援課(下段()内)

イ. 知的障害者「愛の手帳」の交付状況(交付台帳登載状況)(月末)

	障 害 程 度 別 交 付 数					新規交付数	返還数
	総 数	1 度 (最重度)	2 度 (重 度)	3 度 (中 度)	4 度 (軽 度)		
総 数	86,124	3,073	20,784	21,316	40,951	320	47
0～6歳 (就学前)	2,056	60	366	623	1,007	95	0
6～17歳	13,552	208	1,826	3,465	8,053	165	9
18歳以上	70,516	2,805	18,592	17,228	31,891	60	38

資料：東京都心身障害者福祉センター

ウ. 精神障害者保健福祉手帳本月交付件数及び本月末所持者数

区分	本月交付件数	本月末所持者数
総 数	3,470	101,875
等級1	175	6,129
等級2	1,714	52,317
等級3	1,581	43,429

資料：中部総合精神保健福祉センター

8-2 知的障害者「愛の手帳」・精神障害者保健福祉手帳 交付状況
平成25年3月を経て、8-1に集約したため削除

(2) 障害者の相談・援護

8-3 心身障害者福祉センターの相談・判定状況

ア. 取扱実人員

	総 数	身 体 障 害	知 的 障 害
総 数	1,840	1,325	515

イ. 相談延件数

	総 数	手 帳	医療保健	補 装 具	職 業	施 設	生 活	教 育	そ の 他
総 数	1,025	139	128	426	35	31	221	2	43
身体障害	829	2	128	426	33	1	206	0	33
知的障害	196	137	0	0	2	30	15	2	10

ウ. 判定件数及びその他の件数

	判 定					判定書 (意見書)等 交付件数
	総 数	医学的 判 定	心理学的 判 定	職能的 判 定	その他 の 判 定	
総 数	928	723	184	10	11	592
身体障害	524	504	0	9	11	299
知的障害	404	219	184	1	0	293

資料：東京都心身障害者福祉センター

8-4 福祉事務所の身体障害者更生援護の状況

	相 談 実 人 員	相 談 内 容											
		総 数	身 体 障 害 者 手 帳	自 立 支 援 医 療 (更 生 医 療)	補 装 具	職 業	在 宅	施 設	医 療 保 健	生 活	無 料 乗 車 券 等 件 数		そ の 他
											都 営	民 営 バス	
総 数	29,282	38,085	11,318	2,085	4,781	361	5,691	766	1,659	2,591	3,721	704	4,408
視 覚 障 害	2,527	4,073	1,161	35	641	48	618	48	144	494	331	89	464
聴 覚 ・ 平 衡 機 能 障 害	2,824	3,789	1,037	8	1,053	55	343	31	122	188	349	71	532
音 声 ・ 言 語 ・ そ し ゃ く 機 能 障 害	436	501	204	3	42	12	86	2	21	40	45	2	44
肢 体 不 自 由	13,599	16,866	4,700	66	2,757	196	3,219	639	683	1,096	1,466	152	1,892
内 部 障 害	9,871	12,823	4,210	1,973	287	50	1,424	46	689	773	1,511	386	1,474
他 (手帳なし, 18 歳未満) (別掲)	3,363	4,212	1,130	41	860	24	620	175	93	254	428	24	563

資料：障害者施策推進部施設サービス支援課

8-5 知的障害者相談状況

相談実人員	相 談 延 件 数									
	総 数	施 設	職 親 委 託	職 業	医 療 保 健	生 活	教 育	居 宅	愛 の 手 帳	そ の 他
9,369	13,671	1,749	3	482	375	1,713	323	2,717	1,049	5,260

資料：障害者施策推進部施設サービス支援課

(3) 障害者医療

8-6 心身障害者医療助成費対象者数

	総 計			
	国 保	社 保	後 期 高 齢	計
総 計	56,901	32,654	15,077	104,632
区 部	37,502	21,766	10,077	69,345
市 部	18,782	10,673	4,865	34,320
郡 部	436	182	89	707
島 部	181	33	46	260

資料：保健政策部医療助成課

(4) 障害者（児）の施設

8-7 障害者の入所等待機状況（月末）

			月末現在の待機数（待機者の現在の状況別）	
			入所施設等へ 入所中	在宅
待機先施設等種別	障害者支援施設	合計	363	845
		身体障害者	103	223
		知的障害者	254	607
		精神障害者	5	6
	療養介護	28	292	

（注）重複障害の場合は、主たる障害種別により分類している。

資料：障害者施策推進部施設サービス支援課

8-8 身体障害者通所授産施設（旧法指定施設）の入所状況（月末）

平成24年3月末を以って、法改正のため削除

8-9 障害者の施設入所等状況

			前月末現在 人員	入所人員 (月中)	退所人員 (月中)	本月末現在 人員
都内施設入所者	障害者支援施設	合計	4,475	26	27	4,474
		身体障害者	897	5	10	892
		知的障害者	3,509	19	12	3,516
		精神障害者	7	2	0	9
		旧知的障害児施設等継続入所者	62	0	5	57
	療養介護	1,047	2	1	1,048	
都外施設入所者	障害者支援施設	合計	4,534	16	14	4,536
		身体障害者	636	2	8	630
		知的障害者	3,860	13	6	3,867
		精神障害者	7	1	0	8
		旧知的障害児施設等継続入所者	31	0	0	31
	療養介護	237	2	1	238	
合計	障害者支援施設	合計	9,009	42	41	9,010
		身体障害者	1,533	7	18	1,522
		知的障害者	7,369	32	18	7,383
		精神障害者	14	3	0	17
		旧知的障害児施設等継続入所者	93	0	5	88
	療養介護	1,284	4	2	1,286	

（注）1 重複障害の場合は、主たる障害種別により分類している。

2 「旧知的障害児施設等継続入所者」は、旧知的障害児施設等に入所していた者（18歳以上の者に限る。）であって、障害者の日常生活及び社会生活を総合的に支援するための法律に基づく障害者支援施設等の指定を受けた当該旧施設に引き続き入所している者を計上している。

3 「旧知的障害児施設等継続入所者」の「入所人員（月中）」は、旧知的障害児施設等に入所していた者が18歳に達した後、新たに本月中に、障害者の日常生活及び社会生活を総合的に支援するための法律に基づく障害者支援施設等の指定を受けた当該旧施設に引き続き入所することとなった者を計上している。

資料：障害者施策推進部施設サービス支援課

8-10 障害児施設の入所状況（月初）

その1 福祉型障害児入所施設

	合計			旧知的障害児施設			旧第2種自閉症児施設			旧盲児施設		
	施設数	定員	入所人員	施設数	定員	入所人員	施設数	定員	入所人員	施設数	定員	入所人員
総数	27	655	423	23	632	400	1	13	13	1	0	0
	(19)	(177)	(139)	(16)	(162)	(124)	(1)	(13)	(13)	(1)	(0)	(0)
公立	4	367	173	4	367	173	0	0	0	0	0	0
	(2)	(51)	(21)	(2)	(51)	(21)	(0)	(0)	(0)	(0)	(0)	(0)
私立	23	288	250	19	265	227	1	13	13	1	0	0
	(17)	(126)	(118)	(14)	(111)	(103)	(1)	(13)	(13)	(1)	(0)	(0)

(つづき)

	旧ろうあ児施設			旧肢体不自由児療養施設		
	施設数	定員	入所人員	施設数	定員	入所人員
総数	1	8	8	1	2	2
	(0)	(0)	(0)	(1)	(2)	(2)
公立	0	0	0	0	0	0
	(0)	(0)	(0)	(0)	(0)	(0)
私立	1	8	8	1	2	2
	(0)	(0)	(0)	(1)	(2)	(2)

その2 医療型障害児入所施設

	合計			旧第1種自閉症児施設			旧肢体不自由児施設			旧重症心身障害児施設		
	施設数	定員	入所人員	施設数	定員	入所人員	施設数	定員	入所人員	施設数	定員	入所人員
総数	33	1,568	170	1	25	0	9	191	77	23	1,352	93
	(21)	(132)	(40)	(0)	(0)	(0)	(7)	(13)	(13)	(14)	(119)	(27)
公立	7	507	32	1	25	0	1	30	12	5	452	20
	(1)	(2)	(0)	(0)	(0)	(0)	(0)	(0)	(0)	(1)	(2)	(0)
私立	26	1,061	138	0	0	0	8	161	65	18	900	73
	(20)	(130)	(40)	(0)	(0)	(0)	(7)	(13)	(13)	(13)	(117)	(27)

(注) 1 都外施設数、協定定員及び入所人員を（ ）内に再掲。指定発達支援医療機関を除く。

入所人員は利用契約及び措置人員からなり、都外施設を含む。

2 18歳以上（引き続き支援を受けなければ福祉を損なうおそれがあると認められる場合を除く。）の継続入所者は含まない。

資料：障害者施策推進部施設サービス支援課

(5) 特別児童扶養手当・特別障害者手当・障害児福祉手当等

8-1-1 特別児童扶養手当受給者及び対象児童の状況（月末）

受給者数	対象児童数								
	総数	身体障害				精神障害			
		外部障害		内部障害		知的障害のみ		知的障害及び知的障害以外の精神障害	
		1級	2級	1級	2級	1級	2級	1級	2級
11,200	11,580	3,079	509	415	1,139	2,829	1,998	227	329

(つづき)

対象児童数				資格取得児童数	資格喪失児童数
精神障害		重複障害			
知的障害以外の精神障害のみ					
1級	2級	1級	2級		
117	661	276	1	90	131

資料：東京都心身障害者福祉センター

8-1-2 特別障害者手当・障害児福祉手当等の受給状況

障害児福祉手当			特別障害者手当			福祉手当(経過措置分)	
受給者数	異動状況		受給者数	異動状況		受給者数	
	資格取得	資格喪失		資格取得	資格喪失		
4,407	79	41	12,836	120	78	330	

資料：東京都心身障害者福祉センター

8-1-3 重度心身障害者（児）手当受給状況（月中）

受給者数											異動状況	
総数	年齢別			障害別							資格取得	資格喪失
	20歳未満	20～65歳未満	65歳以上	知的障害	重複障害					身体障害		
					視覚	聴覚	肢体	内部	その他			
9,756	1,583	7,739	434	5,930	88	81	1,223	47	38	2,349	35	33

資料：東京都心身障害者福祉センター


(6) 心身障害者扶養年金

8-1-4 心身障害者扶養年金加入・給付状況（月末）

年金加入状況					年金給付状況										
障害者数					新加入	脱退	受給者数	新規給付	受給権消滅	支一差給時止	支停給止	差解除	停止解除	一時金給付	
総数	知的障害	身体障害	精神病	その他										弔慰金	葬祭料
18,609	11,422	5,067	969	1,151	0	0	8,174	0	29	28	0	50	0	0	28

資料：障害者施策推進部計画課

衛生行政統計 編



(平成 29 年 5 月分)

a. 保健医療情報センター取扱い実績

(単位：件数)

総 数	保健医療 福祉相談 (b)	夜間休日 案 内	夜間休日 連絡通報 受理業務 (c)	聴覚障害 者 F A X サービス	音声自動 応答によ る医療機 関 案 内	精神科救急 医療情報 センター (d)	外国語対応相談	
							医療情報 サービス	救急通訳 サービス
14,833	4,610	5,871	426	(0)	1,740	1,298	888	0

注 () 内は、再掲です。

b. 保健医療福祉相談内容

(単位：件数)

総 数	医療機関 案 内	医 療 費 生 活 費	制度案内	病 気 の 不 安	施設案内	医療機関 苦 情	都 政	そ の 他
5,375	3,525	7	101	1,030	90	24	5	593

注 1 件の相談で、複数の相談内容がある場合は、それぞれ該当の相談に計上してあります。

c. 夜間休日連絡通報受理業務内容

(単位：件数)

総 数	精 神 科 救 急 診 療 受 理	精 神 保 健 相 談	感 染 症 発 生 届	食 中 毒 発 生 届	動 物 関 係 の 届 け ・ 相 談	健 康 関 係 の 相 談	そ の 他
426	225	37	47	7	45	2	63

d. 精神科救急医療情報センター取扱い実績

(単位：件数)

総 数	救急医療 相 談	初期救急	二次救急	身 体 合 併 症
1,298	1,225	7	65	1

e. インターネットアクセス件数

(単位：件数)

総 数	ホームペー ジアクセス 件 数	携帯サイト ア ク セ ス 件 数
342,962	338,151	4,811

資料：医療政策部医療政策課 (a. b. c. e)、障害者施策推進部精神保健医療課 (d)

(平成 29 年 5 月分)

種 類	総 数	(内 訳)			(参 考) 却下・取下げ
		新規承認	継続承認	再 交 付	
小児慢性特定疾病	945	160	623	162	8
悪性新生物	137	24	86	27	-
慢性腎疾患	44	11	22	11	1
慢性呼吸器疾患	41	14	16	11	-
慢性心疾患	205	20	157	28	3
内分泌疾患	211	32	152	27	2
膠原病	30	9	19	2	1
糖尿病	49	6	31	12	-
先天性代謝異常	32	7	19	6	-
血液疾患	31	4	24	3	-
神経・筋疾患	87	19	48	20	-
慢性消化器疾患	51	8	34	9	-
免疫疾患	6	1	3	2	-
染色体・遺伝子症候群	19	5	10	4	1
皮膚疾患	2	-	2	-	-
妊娠高血圧症候群等	1	1	-	-	-
療 育 給 付	-	-	-	-	-

- 注 1. 小児慢性特定疾病は、特別区及び市町村分である。
 2. 妊娠高血圧症候群等及び療育給付は、市町村分である。
 3. 却下・取下げは申請に対するものである。
 4. 平成 19 年 4 月統計データから妊娠中毒症の事業名が妊娠高血圧症候群等に変更された。
 5. 養育医療及び育成医療は、平成 25 年 4 月 1 日から市町村に移管した。
 6. 平成 27 年 1 月 1 日から制度改正により、「免疫疾患」「染色体・遺伝子症候群」「皮膚疾患」が医療費助成の対象となった。
 7. 平成 27 年 1 月 1 日の制度改正から「小児慢性疾患」が「小児慢性特定疾病」に名称変更になった。

資料：少子社会対策部家庭支援課

（平成 29 年 5 月分）

区分	総数	被用者保険		国民健康保険			後期高齢者 医療制度	生活 保護法	その他
		本人	家族	一般	退職本人	退職家族			
申請	11,882	2,374	1,916	4,396	27	23	348	2,794	4
合格	11,882	2,374	1,916	4,396	27	23	348	2,794	4
承認	11,882	2,374	1,916	4,396	27	23	348	2,794	4

資料：中部総合精神保健福祉センター

（中部総合精神保健福祉センター：中部
多摩総合精神保健福祉センター：多摩
精神保健福祉センター：下谷

（平成 29 年 5 月分）

a. 関係機関に対する

技術指導・援助活動件数（単位：件数）

区分	総数	内 訳			
		来所	出張	電話・ 文書	
総数	988	24	252	712	
中部	保健所	115	3	25	87
	区市町村	23	-	4	19
	その他	210	8	41	161
多摩	保健所	138	1	62	75
	区市町村	87	-	28	59
	その他	85	2	30	53
下谷	保健所	106	2	20	84
	区市町村	41	2	9	30
	その他	183	6	33	144

b. 高齢者精神保健医療相談

（単位：件数）

区分	技術援助（a表の再掲）			個別援助		
	来所	出張	電話・ 文書	来所	訪問	電話・ 文書
総数	4	28	182	1	11	2
中部	2	7	76	-	2	2
多摩	-	11	51	-	5	-
下谷	2	10	55	1	4	-

c. 協力組織育成件数

（単位：件数）

区分	総数	来所	出張	電話・ 文書	
					総数
中部	障害者サービス事業所等	20	2	3	15
	協力事業所	2	-	-	2
	地域組織等	13	2	3	8
	その他	36	5	4	27
多摩	障害者サービス事業所等	20	-	7	13
	協力事業所	-	-	-	-
	地域組織等	2	-	1	1
	その他	55	2	15	38
下谷	障害者サービス事業所等	7	-	2	5
	協力事業所	-	-	-	-
	地域組織等	-	-	-	-
	その他	24	2	8	14

d. 広報普及件数

（単位：件数）

区分	総数	パネル	見学 案内	講演 会	情報提供			
					総数	資料 配布	その他	
総数	件数	14	-	11	3	216	58	158
	実人員	283	-	109	174			
	貸出数	-	-	-	-			
中部	件数	6	-	6	-	192	35	157
	実人員	86	-	86	-			
	貸出数	-	-	-	-			
多摩	件数	6	-	4	2	20	20	-
	実人員	58	-	22	36			
	貸出数	-	-	-	-			
下谷	件数	2	-	1	1	4	3	1
	実人員	139	-	1	138			
	貸出数	-	-	-	-			

注1 23年度まで「c 協力組織育成件数」の「その他」に含めていた地域生活支援センターの実績は、24年度から「障害者サービス事業所等」に計上します。

2 制度改正により24年度から「共同作業所」に代わり、「障害者サービス事業所」という呼称を用います。

e 精神保健福祉相談

(単位：件数)

区分	総数	個別相談			心の電話相談	グループワーク
		電話・文書	面接	訪問		
総数	2,545	165	129	6	2,200	45
中部	アルコール	70	28	9	31	2
	薬物	39	10	12	12	5
	思春期者	58	28	10	20	-
	高齢者	-	-	-	-	-
その他精神一般	664	-	1	-	663	-
多摩	アルコール	119	34	32	43	10
	薬物	50	20	11	9	10
	思春期者	89	15	38	30	6
	高齢者	5	-	-	5	-
その他精神一般	764	11	6	2	745	-
下谷	アルコール	31	8	2	18	2
	薬物	22	4	4	8	6
	思春期者	30	-	-	26	4
	高齢者	1	-	-	1	-
その他精神一般	603	7	4	3	589	-

f 通所訓練（精神科デイケア）利用者状況

(単位：人/回)

区分	在籍状況（実）				利用状況（延）				延利用者総数	訓練日数	一日当たり利用者数	通所訓練部門での相談			
	前月末現在数	本月入所者数	本月退所者数	本月末現在数	プログラム利用者数	試験参加者数	就労援助利用者数	その他利用者数				電話・文書	面接	訪問	
総数	146	13	19	140	1,168	165	14	48	1,395	87	79	538	774	6	
中部	作業訓練	23	6	6	23	380	91	-	5	476	20	24	100	223	-
	デイ・ケア	17	2	3	16	148	67	-	4	219	20	11	131	271	-
多摩	作業訓練	46	3	4	45	263	-	3	9	275	16	17	118	102	5
	デイ・ケア	43	2	5	40	277	-	11	12	300	16	19	46	84	1
下谷	作業訓練	-	-	-	-	-	-	-	-	-	-	-	-	-	-
	デイ・ケア	17	-	1	16	100	7	-	18	125	15	8	143	94	-

g-1 アウトリーチ 利用者状況 (単位：人)

区分	支援対象者数					個別相談援助		
	前月末現在数	開月者数	終了者数	本月末現在数	支援対象者数	月間支援対象者数	電話・文書	面接
総数	57	5	5	57	62	511	873	188
中部	24	1	1	24	25	239	854	30
多摩	16	4	4	16	20	137	19	100
下谷	17	-	-	17	17	135	-	58

g-2 宿泊事業 利用者状況 (単位：人/日)

区分	在籍状況				延利用者数	利用日数	一日当たり利用者数
	前月末現在数	本月入所者数	本月退所者数	本月末現在数			
総数	6	2	7	1	98	62	3
中部	短期宿泊	2	-	1	1	55	31
	一時入所	4	2	6	-	43	31

h 研修実施状況 (単位：人/回)

区分	回数	実人数	延人数
総数	-	-	-
中部	-	-	-
多摩	-	-	-
下谷	-	-	-

i 教育（学生・関係職員実習） (単位：人/回)

区分	回数	日数	実人数	延人数
総数	-	-	-	-
中部	-	-	-	-
多摩	-	-	-	-
下谷	-	-	-	-

- 注 1. 24年度から「e 精神保健福祉相談」にグループワークの項目を追加しました。
 2. 「e 精神保健福祉相談」のグループワークにおける多摩については、アルコールと薬物をひとつのグループとして実施しています。
 3. 中部・多摩のホステル廃止に伴い、23年度から「g 入所訓練（病室、生活訓練施設）利用者状況」の記載を廃止し、「g 地域支援科利用状況」を新たに設けました。
 4. 24年度から「i 教育」の項目を追加しました。
 5. 25年度から「g-1」の項目に個別相談援助の項目を追加しました。

資料：障害者施策推進部精神保健医療課

難病医療費等助成対象者（２－１）（国の対象疾病分）

（平成 29 年 5 月分）

疾病名	4 月 末		認 定		資格喪失		5 月 末		
	一般(内重症)	老人(内重症)	一般	老人	一般	老人	一般(内重症)	老人(内重症)	合計(内重症)
総 計	80,852 (15,315)	45,814 (15,463)	2,296	1,445	1,510	1,105	81,638 (15,449)	46,154 (15,554)	127,792 (31,003)
球 脊 髄 性 筋 萎 縮 症	87 (9)	41 (9)	2	1	3	1	86 (9)	41 (9)	127 (18)
筋 萎 縮 性 側 索 硬 化 症	465 (118)	427 (96)	28	35	33	28	460 (118)	434 (96)	894 (214)
脊 髄 性 筋 萎 縮 症	74 (36)	19 (4)	1	1	1	2	74 (36)	18 (4)	92 (40)
原 発 性 側 索 硬 化 症	3 (-)	4 (-)	1	-	1	-	3 (-)	4 (-)	7 (-)
進 行 性 核 上 性 麻 痺	130 (11)	848 (84)	11	65	9	51	132 (11)	862 (84)	994 (95)
パ ー キ ン ソ ン 病	2,773 (75)	9,125 (556)	129	437	111	371	2,791 (75)	9,191 (556)	11,982 (631)
大 脳 皮 質 基 底 核 変 性 症	108 (15)	317 (39)	3	19	4	19	107 (15)	317 (39)	424 (54)
ハ ン チ ン ト ン 病	68 (7)	24 (5)	3	1	2	2	69 (7)	23 (5)	92 (12)
神 経 有 棘 赤 血 球 症	4 (-)	- (-)	1	-	1	-	4 (-)	- (-)	4 (-)
シャルコー・マリー・トゥース病	72 (11)	27 (2)	2	2	2	2	72 (11)	27 (2)	99 (13)
重 症 筋 無 力 症	1,485 (7)	874 (13)	44	26	33	19	1,496 (7)	881 (13)	2,377 (20)
先 天 性 筋 無 力 症 候 群	- (-)	- (-)	-	-	-	-	- (-)	- (-)	- (-)
多 発 性 硬 化 症 / 視 神 経 脊 髄 炎	2,054 (83)	175 (19)	43	2	32	3	2,065 (83)	174 (19)	2,239 (102)
慢 性 炎 症 性 脱 髓 性 多 発 神 経 炎 / 多 巢 性 運 動 ニューロパチー	373 (16)	200 (11)	14	6	8	4	379 (16)	202 (11)	581 (27)
封 入 体 筋 炎	4 (-)	11 (-)	-	2	-	2	4 (-)	11 (-)	15 (-)
ク ロ ウ ・ 深 瀬 症 候 群	14 (-)	3 (-)	2	-	1	-	15 (-)	3 (-)	18 (-)
多 系 統 萎 縮 症	483 (82)	499 (68)	28	31	30	21	481 (82)	509 (68)	990 (150)
脊 髄 小 脳 変 性 症 (多 系 統 萎 縮 症 を 除 く。)	1,200 (136)	1,139 (150)	36	20	22	12	1,214 (136)	1,147 (150)	2,361 (286)
ラ イ ソ ン ゴ ー ム 病	121 (11)	7 (-)	3	-	3	-	121 (11)	7 (-)	128 (11)
副 腎 白 質 ジ ス ト ロ フ ィ ー	28 (7)	2 (-)	2	-	3	-	27 (7)	2 (-)	29 (7)
ミ ト コ ン ド リ ア 病	162 (14)	24 (1)	5	1	5	-	162 (14)	25 (1)	187 (15)
も や も や 病	1,344 (46)	109 (7)	35	5	19	3	1,360 (46)	111 (7)	1,471 (53)
プ リ オ ン 病	18 (7)	25 (5)	2	1	2	4	18 (7)	22 (5)	40 (12)
亜 急 性 硬 化 性 全 脳 炎	3 (2)	- (-)	2	-	1	-	4 (2)	- (-)	4 (2)
進 行 性 多 巢 性 白 質 脳 炎	3 (-)	- (-)	-	-	-	-	3 (-)	- (-)	3 (-)
H T L V - 1 関 連 脊 髄 症	15 (-)	10 (-)	-	3	-	3	15 (-)	10 (-)	25 (-)
特 発 性 基 底 核 石 灰 化 症	3 (-)	4 (-)	2	-	2	-	3 (-)	4 (-)	7 (-)
全 身 性 ア ミ ロ イ ド シ ス	123 (3)	83 (5)	2	2	2	-	123 (3)	85 (5)	208 (8)
ウ ル リ ッ ヒ 病	- (-)	- (-)	-	-	-	-	- (-)	- (-)	- (-)
遠 位 型 ミ オ パ チ ー	40 (13)	4 (-)	-	1	2	1	38 (13)	4 (-)	42 (13)
ベ ス レ ム ミ オ パ チ ー	4 (1)	- (-)	2	-	2	-	4 (1)	- (-)	4 (1)
自 己 食 食 空 胞 性 ミ オ パ チ ー	1 (-)	- (-)	-	-	-	-	1 (-)	- (-)	1 (-)
シュワルツ・ヤンペル症候群	- (-)	- (-)	-	-	-	-	- (-)	- (-)	- (-)
神 経 線 維 腫 症	391 (7)	57 (1)	13	2	13	2	391 (7)	57 (1)	448 (8)
天 疱 瘡	349 (4)	189 (-)	6	4	5	5	350 (4)	188 (-)	538 (4)
表 皮 水 疱 症	25 (-)	2 (-)	1	-	-	-	26 (-)	2 (-)	28 (-)
膿 疱 性 乾 癬 (汎 発 型)	121 (-)	54 (-)	6	1	4	2	123 (-)	53 (-)	176 (-)
ス テ ー ヴ ズ ・ ジ ョ ン ソ ン 症 候 群	13 (-)	5 (-)	4	2	2	1	15 (-)	6 (-)	21 (-)
中 毒 性 表 皮 壊 死 症	2 (-)	- (-)	-	-	-	-	2 (-)	- (-)	2 (-)
高 安 動 脈 炎	421 (3)	146 (4)	9	3	3	2	427 (3)	147 (4)	574 (7)
巨 細 胞 性 動 脈 炎	14 (-)	39 (-)	2	6	1	3	15 (-)	42 (-)	57 (-)
結 節 性 多 発 動 脈 炎	205 (3)	149 (1)	4	6	3	2	206 (3)	153 (1)	359 (4)
顕 微 鏡 的 多 発 血 管 炎	236 (-)	633 (3)	13	27	7	19	242 (-)	641 (3)	883 (3)
多 発 血 管 炎 性 肉 芽 腫 症	170 (-)	137 (3)	7	3	4	4	173 (-)	136 (3)	309 (3)
好 酸 球 性 多 発 血 管 炎 性 肉 芽 腫 症	251 (4)	131 (4)	15	4	11	1	255 (4)	134 (4)	389 (8)
悪 性 関 節 リ ウ マ チ	294 (20)	271 (13)	12	9	5	7	301 (20)	273 (13)	574 (33)
パ ー ジ ャ ー 病	275 (4)	145 (2)	3	1	5	-	273 (4)	146 (2)	419 (6)
原 発 性 抗 リ ン 脂 質 抗 体 症 候 群	33 (-)	2 (-)	6	-	7	-	32 (-)	2 (-)	34 (-)
全 身 性 エ リ テ マ ト ー デ ス	5,855 (27)	806 (-)	120	11	86	11	5,889 (27)	806 (-)	6,695 (27)
皮 膚 筋 炎 / 多 発 性 筋 炎	1,449 (9)	674 (13)	54	18	47	14	1,456 (9)	678 (13)	2,134 (22)
全 身 性 強 皮 症	1,652 (5)	1,169 (5)	34	21	26	19	1,660 (5)	1,171 (5)	2,831 (10)
混 合 性 結 合 組 織 病	831 (3)	152 (-)	11	2	3	3	839 (3)	151 (-)	990 (3)
シ ェ ー グ レ ン 症 候 群	931 (-)	536 (-)	45	16	34	14	942 (-)	538 (-)	1,480 (-)
成 人 ス チ ル 病	294 (-)	66 (-)	10	5	8	4	296 (-)	67 (-)	363 (-)
再 発 性 多 発 軟 骨 炎	40 (-)	15 (-)	5	1	3	1	42 (-)	15 (-)	57 (-)
ベ ー チ ョ ッ ト 病	1,544 (19)	376 (7)	39	4	20	4	1,563 (19)	376 (7)	1,939 (26)
特 発 性 拡 張 型 心 筋 症	1,464 (58)	444 (23)	30	8	27	10	1,467 (58)	442 (23)	1,909 (81)
肥 大 型 心 筋 症	270 (18)	191 (11)	14	4	11	4	273 (18)	191 (11)	464 (29)
拘 束 型 心 筋 症	6 (1)	- (-)	-	-	-	-	6 (1)	- (-)	6 (1)
再 生 不 良 性 貧 血	558 (3)	318 (2)	16	17	15	14	559 (3)	321 (2)	880 (5)
自 己 免 疫 性 溶 血 性 貧 血	32 (-)	21 (-)	8	3	5	4	35 (-)	20 (-)	55 (-)

難病医療費等助成対象者（２－１）（国の対象疾病分）（つづき）

（平成 29 年 5 月分）

疾 病 名 内 訳	4 月 末		認 定		資 格 喪 失		5 月 末		
	一般(内重症)	老人(内重症)	一般	老人	一般	老人	一般(内重症)	老人(内重症)	合計(内重症)
発作性夜間へモグロビン尿症	27 (-)	7 (-)	4	-	2	1	29 (-)	6 (-)	35 (-)
特発性血小板減少性紫斑病	1,387 (1)	860 (1)	36	31	26	30	1,397 (1)	861 (1)	2,258 (2)
血栓性血小板減少性紫斑病	10 (-)	2 (-)	2	-	2	-	10 (-)	2 (-)	12 (-)
原発性免疫不全症候群	219 (7)	6 (-)	3	-	4	-	218 (7)	6 (-)	224 (7)
I g A 腎 症	517 (-)	29 (-)	56	1	37	1	536 (-)	29 (-)	565 (-)
多発性嚢胞腎	959 (13)	198 (4)	57	13	43	18	973 (13)	193 (4)	1,166 (17)
黄色靱帯骨化症	204 (3)	205 (4)	21	14	12	13	213 (3)	206 (4)	419 (7)
後縦靱帯骨化症	1,243 (49)	1,551 (80)	59	53	44	37	1,258 (49)	1,567 (80)	2,825 (129)
広範脊柱管狭窄症	147 (8)	333 (18)	6	10	4	7	149 (8)	336 (18)	485 (26)
特発性大腿骨頭壊死症	997 (1)	228 (2)	41	6	31	3	1,007 (1)	231 (2)	1,238 (3)
下垂体性ADH分泌異常症	421 (3)	45 (1)	5	3	5	3	421 (3)	45 (1)	466 (4)
下垂体性TSH分泌亢進症	16 (-)	1 (-)	1	-	-	-	17 (-)	1 (-)	18 (-)
下垂体性PRL分泌亢進症	259 (-)	7 (-)	9	-	6	-	262 (-)	7 (-)	269 (-)
クッシング病	78 (-)	8 (-)	2	-	1	-	79 (-)	8 (-)	87 (-)
下垂体性ゴナドトロピン分泌亢進症	3 (-)	1 (-)	-	-	-	-	3 (-)	1 (-)	4 (-)
下垂体性成長ホルモン分泌亢進症	292 (-)	91 (-)	12	1	5	-	299 (-)	92 (-)	391 (-)
下垂体前葉機能低下症	808 (1)	215 (-)	37	5	23	2	822 (1)	218 (-)	1,040 (1)
家族性高コレステロール血症 (ホモ接合体)	9 (-)	1 (-)	3	-	-	-	12 (-)	1 (-)	13 (-)
甲状腺ホルモン不応症	4 (-)	- (-)	-	-	-	-	4 (-)	- (-)	4 (-)
先天性副腎皮質酸素欠損症	49 (-)	- (-)	7	-	4	-	52 (-)	- (-)	52 (-)
先天性副腎低形成症	- (-)	- (-)	-	-	-	-	- (-)	- (-)	- (-)
アジソン病	15 (-)	2 (-)	1	-	1	-	15 (-)	2 (-)	17 (-)
サルコイドーシス	1,155 (10)	682 (13)	23	13	17	12	1,161 (10)	683 (13)	1,844 (23)
特発性間質性肺炎	311 (3)	741 (10)	39	87	34	64	316 (3)	764 (10)	1,080 (13)
肺動脈性肺高血圧症	220 (18)	63 (1)	9	5	9	2	220 (18)	66 (1)	286 (19)
肺静脈閉塞症/肺毛細血管腫症	2 (-)	- (-)	-	-	-	-	2 (-)	- (-)	2 (-)
慢性血栓塞栓性肺高血圧症	164 (6)	182 (4)	9	15	4	11	169 (6)	186 (4)	355 (10)
リンパ管筋腫症	108 (1)	4 (-)	4	-	1	-	111 (1)	4 (-)	115 (1)
網膜色素変性症	1,445 (129)	994 (122)	31	18	25	10	1,451 (129)	1,002 (122)	2,453 (251)
バッド・キアリ症候群	28 (1)	3 (-)	1	-	2	-	27 (1)	3 (-)	30 (1)
特発性門脈圧亢進症	39 (1)	21 (-)	2	-	2	-	39 (1)	21 (-)	60 (1)
原発性胆汁性肝硬変	1,201 (1)	996 (2)	39	20	31	12	1,209 (1)	1,004 (2)	2,213 (3)
原発性硬化性胆管炎	59 (1)	10 (-)	1	-	1	-	59 (1)	10 (-)	69 (1)
自己免疫性肝炎	451 (1)	315 (-)	17	10	11	4	457 (1)	321 (-)	778 (1)
クローン病	3,870 (15)	158 (1)	105	2	50	2	3,925 (15)	158 (1)	4,083 (16)
潰瘍性大腸炎	15,996 (6)	1,766 (-)	397	24	233	15	16,160 (6)	1,775 (-)	17,935 (6)
好酸球性消化管疾患	27 (-)	5 (-)	4	1	1	-	30 (-)	6 (-)	36 (-)
慢性特発性偽性腸閉塞症	6 (-)	- (-)	2	-	1	-	7 (-)	- (-)	7 (-)
巨大膀胱短小結腸腸管蠕動不全症	- (-)	- (-)	-	-	-	-	- (-)	- (-)	- (-)
腸管神経節細胞僅少症	2 (-)	- (-)	-	-	-	-	2 (-)	- (-)	2 (-)
ルピンシユタイン・テイビ症候群	- (-)	- (-)	-	-	-	-	- (-)	- (-)	- (-)
C F C 症候群	2 (-)	- (-)	-	-	-	-	2 (-)	- (-)	2 (-)
コステロ症候群	- (-)	- (-)	1	-	-	-	1 (-)	- (-)	1 (-)
チャージ症候群	4 (-)	- (-)	-	-	-	-	4 (-)	- (-)	4 (-)
クリオピリン関連周期熱症候群	8 (1)	- (-)	-	-	-	-	8 (1)	- (-)	8 (1)
全身型若年性特発性関節炎	5 (-)	- (-)	1	-	2	-	4 (-)	- (-)	4 (-)
TNF受容体関連周期性症候群	3 (-)	- (-)	-	-	-	-	3 (-)	- (-)	3 (-)
非典型溶血性尿毒症症候群	4 (-)	1 (-)	-	1	-	1	4 (-)	1 (-)	5 (-)
ブラウ症候群	- (-)	- (-)	-	-	-	-	- (-)	- (-)	- (-)
先天性ミオパチー	58 (17)	1 (-)	2	-	-	-	60 (17)	1 (-)	61 (17)
マリネスコ・シェーグレン症候群	- (-)	- (-)	-	-	-	-	- (-)	- (-)	- (-)
筋ジストロフィー	520 (140)	68 (17)	18	3	6	2	532 (140)	69 (17)	601 (157)
非ジストロフィー性ミオトニー症候群	6 (-)	- (-)	-	-	-	-	6 (-)	- (-)	6 (-)
遺伝性周期性四肢麻痺	5 (-)	- (-)	-	-	-	-	5 (-)	- (-)	5 (-)
アトピー性脊髄炎	3 (-)	- (-)	1	-	2	-	2 (-)	- (-)	2 (-)
脊髄空洞症	64 (13)	34 (7)	-	-	1	-	63 (13)	34 (7)	97 (20)
脊髄髄膜瘤	2 (-)	- (-)	-	-	-	-	2 (-)	- (-)	2 (-)
アイザックス症候群	8 (-)	- (-)	-	-	-	-	8 (-)	- (-)	8 (-)
遺伝性ジストニア	10 (-)	- (-)	-	-	-	-	10 (-)	- (-)	10 (-)
神経フェリチン症	- (-)	- (-)	-	-	-	-	- (-)	- (-)	- (-)
脳表へモジデリン沈着症	3 (-)	4 (-)	-	-	-	-	3 (-)	4 (-)	7 (-)

難病医療費等助成対象者（２－１）（国の対象疾病分）（つづき）

（平成 29 年 5 月分）

疾 病 名 内 訳	4 月 末		認 定		資 格 喪 失		5 月 末		
	一般(内重症)	老人(内重症)	一般	老人	一般	老人	一般(内重症)	老人(内重症)	合計(内重症)
禿頭と変形性脊椎症を伴う常染色体劣性白質脳症	- (-)	- (-)	-	-	-	-	- (-)	- (-)	- (-)
皮質下梗塞と白質脳症を伴う常染色体優性脳動脈症	1 (-)	- (-)	-	-	-	-	1 (-)	- (-)	1 (-)
神経軸索スフェロイド形成を伴う遺伝性びまん性白質脳症	1 (-)	1 (-)	-	-	-	-	1 (-)	1 (-)	2 (-)
ペリ一症候群	- (-)	- (-)	-	-	-	-	- (-)	- (-)	- (-)
前頭側頭葉変性症	50 (-)	14 (-)	6	2	5	-	51 (-)	16 (-)	67 (-)
ピッカースタッフ脳幹脳炎	6 (-)	3 (-)	1	-	-	1	7 (-)	2 (-)	9 (-)
癡癲重積型(二相性)急性脳症	3 (-)	- (-)	-	-	-	-	3 (-)	- (-)	3 (-)
先天性無痛無汗症	5 (4)	- (-)	-	-	-	-	5 (4)	- (-)	5 (4)
アレキサンダー病	- (-)	- (-)	-	-	-	-	- (-)	- (-)	- (-)
先天性核上性球麻痺	- (-)	- (-)	-	-	-	-	- (-)	- (-)	- (-)
メビウス症候群	4 (-)	- (-)	2	-	1	-	5 (-)	- (-)	5 (-)
中隔視神経形成異常症/ドモルシア症候群	3 (-)	- (-)	-	-	-	-	3 (-)	- (-)	3 (-)
アイカルディ症候群	- (-)	- (-)	-	-	-	-	- (-)	- (-)	- (-)
片側巨脳症	- (-)	- (-)	-	-	-	-	- (-)	- (-)	- (-)
限局性皮質異形成	2 (-)	- (-)	-	-	-	-	2 (-)	- (-)	2 (-)
神経細胞移動異常症	2 (-)	- (-)	-	-	-	-	2 (-)	- (-)	2 (-)
先天性大脳白質形成不全症	2 (-)	- (-)	-	-	-	-	2 (-)	- (-)	2 (-)
ドラベ症候群	2 (-)	- (-)	-	-	-	-	2 (-)	- (-)	2 (-)
海馬硬化を伴う内側頭葉てんかん	6 (-)	- (-)	-	-	-	-	6 (-)	- (-)	6 (-)
ミオクロニー欠神てんかん	- (-)	- (-)	-	-	-	-	- (-)	- (-)	- (-)
ミオクロニー脱力発作を伴うてんかん	1 (-)	- (-)	-	-	-	-	1 (-)	- (-)	1 (-)
レノックス・ガストー症候群	9 (-)	- (-)	-	-	-	-	9 (-)	- (-)	9 (-)
ウエスト症候群	1 (-)	- (-)	-	-	-	-	1 (-)	- (-)	1 (-)
大田原症候群	- (-)	- (-)	-	-	-	-	- (-)	- (-)	- (-)
早期ミオクロニー脳症	- (-)	- (-)	-	-	-	-	- (-)	- (-)	- (-)
遊走性焦点発作を伴う乳児てんかん	- (-)	- (-)	-	-	-	-	- (-)	- (-)	- (-)
片側癡癲・片麻痺・てんかん症候群	- (-)	- (-)	-	-	-	-	- (-)	- (-)	- (-)
環状 20 番染色体症候群	1 (-)	- (-)	-	-	-	-	1 (-)	- (-)	1 (-)
ラスムッセン脳炎	- (-)	- (-)	-	-	-	-	- (-)	- (-)	- (-)
P C D H 1 9 関 連 症 候 群	- (-)	- (-)	-	-	-	-	- (-)	- (-)	- (-)
難治顔回部分発作重積型急性脳炎	- (-)	- (-)	-	-	-	-	- (-)	- (-)	- (-)
徐波睡眠期持続性棘徐波を示すてんかん性脳症	- (-)	- (-)	-	-	-	-	- (-)	- (-)	- (-)
ランドウ・クレフナー症候群	- (-)	- (-)	-	-	-	-	- (-)	- (-)	- (-)
レット症候群	- (-)	- (-)	-	-	-	-	- (-)	- (-)	- (-)
スタージ・ウェーバー症候群	8 (-)	- (-)	-	-	1	-	7 (-)	- (-)	7 (-)
結節性硬化症	72 (2)	3 (-)	1	-	-	-	73 (2)	3 (-)	76 (2)
色素性乾皮症	2 (-)	- (-)	-	-	-	-	2 (-)	- (-)	2 (-)
先天性魚鱗癬	3 (-)	- (-)	-	-	-	-	3 (-)	- (-)	3 (-)
家族性良性慢性天疱瘡	1 (-)	- (-)	1	-	-	-	2 (-)	- (-)	2 (-)
類天疱瘡 (後天性表皮水疱症を含む。)	53 (-)	97 (-)	6	25	2	13	57 (-)	109 (-)	166 (-)
特発性後天性全身性無汗症	12 (-)	- (-)	1	-	1	-	12 (-)	- (-)	12 (-)
眼皮膚白皮症	2 (-)	- (-)	1	-	1	-	2 (-)	- (-)	2 (-)
肥厚性皮膚骨膜症	- (-)	- (-)	-	-	-	-	- (-)	- (-)	- (-)
弾性線維性仮性黄色腫	2 (-)	- (-)	-	-	1	-	1 (-)	- (-)	1 (-)
マルファン症候群	83 (-)	- (-)	6	-	1	-	88 (-)	- (-)	88 (-)
エーラス・ダンロス症候群	5 (-)	- (-)	-	-	-	-	5 (-)	- (-)	5 (-)
メンケス病	- (-)	- (-)	-	-	-	-	- (-)	- (-)	- (-)
オクシビタル・ホーン症候群	- (-)	- (-)	1	-	-	-	1 (-)	- (-)	1 (-)
ウィルソン病	40 (1)	- (-)	2	-	1	-	41 (1)	- (-)	41 (1)
低ホスファターゼ症	- (-)	- (-)	-	-	-	-	- (-)	- (-)	- (-)
V A T E R 症 候 群	3 (-)	- (-)	1	-	-	-	4 (-)	- (-)	4 (-)
那須・ハコラ病	1 (-)	- (-)	-	-	-	-	1 (-)	- (-)	1 (-)
ウィーバー症候群	- (-)	- (-)	-	-	-	-	- (-)	- (-)	- (-)
コフィン・ローリー症候群	- (-)	- (-)	-	-	-	-	- (-)	- (-)	- (-)
有馬症候群	- (-)	- (-)	-	-	-	-	- (-)	- (-)	- (-)
モワット・ウィルソン症候群	3 (-)	- (-)	-	-	-	-	3 (-)	- (-)	3 (-)
ウィリアムズ症候群	3 (-)	- (-)	-	-	-	-	3 (-)	- (-)	3 (-)
A T R - X 症 候 群	- (-)	- (-)	-	-	-	-	- (-)	- (-)	- (-)
クルーゾン症候群	- (-)	- (-)	-	-	-	-	- (-)	- (-)	- (-)
アペール症候群	- (-)	- (-)	-	-	-	-	- (-)	- (-)	- (-)
ファイファー症候群	1 (-)	- (-)	-	-	-	-	1 (-)	- (-)	1 (-)

難病医療費等助成対象者（２－１）（国の対象疾病分）（つづき）

（平成 29 年 5 月分）

疾 病 名 内 訳	4 月 末		認 定		資 格 喪 失		5 月 末		
	一般(内重症)	老人(内重症)	一般	老人	一般	老人	一般(内重症)	老人(内重症)	合計(内重症)
アントレー・ピクスラー症候群	- (-)	- (-)	-	-	-	-	- (-)	- (-)	- (-)
コフィン・シリシ症候群	1 (-)	- (-)	-	-	-	-	1 (-)	- (-)	1 (-)
ロスマンド・トムソン症候群	- (-)	- (-)	-	-	-	-	- (-)	- (-)	- (-)
歌舞伎症候群	2 (-)	- (-)	-	-	-	-	2 (-)	- (-)	2 (-)
多脾症候群	- (-)	- (-)	-	-	-	-	- (-)	- (-)	- (-)
無脾症候群	2 (-)	- (-)	1	-	1	-	2 (-)	- (-)	2 (-)
鰓耳腎症候群	- (-)	- (-)	-	-	-	-	- (-)	- (-)	- (-)
ウェルナー症候群	8 (-)	- (-)	-	-	-	-	8 (-)	- (-)	8 (-)
コケイン症候群	- (-)	- (-)	-	-	-	-	- (-)	- (-)	- (-)
ブラダー・ウィリ症候群	18 (-)	- (-)	2	-	1	-	19 (-)	- (-)	19 (-)
ソトス症候群	2 (-)	- (-)	-	-	-	-	2 (-)	- (-)	2 (-)
ヌーナン症候群	4 (-)	- (-)	-	-	-	-	4 (-)	- (-)	4 (-)
ヤング・シンプソン症候群	- (-)	- (-)	-	-	-	-	- (-)	- (-)	- (-)
1p36欠失症候群	1 (-)	- (-)	-	-	-	-	1 (-)	- (-)	1 (-)
4p欠失症候群	2 (-)	- (-)	-	-	-	-	2 (-)	- (-)	2 (-)
5p欠失症候群	- (-)	- (-)	-	-	-	-	- (-)	- (-)	- (-)
第14番染色体父親性 ダイソミー症候群	- (-)	- (-)	-	-	-	-	- (-)	- (-)	- (-)
アンジェルマン症候群	3 (-)	- (-)	-	-	-	-	3 (-)	- (-)	3 (-)
スミス・マギニス症候群	- (-)	- (-)	-	-	-	-	- (-)	- (-)	- (-)
22q11.2欠失症候群	3 (-)	- (-)	-	-	-	-	3 (-)	- (-)	3 (-)
エマヌエル症候群	- (-)	- (-)	-	-	-	-	- (-)	- (-)	- (-)
脆弱X症候群関連疾患	- (-)	- (-)	-	-	-	-	- (-)	- (-)	- (-)
脆弱X症候群	- (-)	- (-)	-	-	-	-	- (-)	- (-)	- (-)
総動脈幹遺残症	1 (-)	- (-)	-	-	-	-	1 (-)	- (-)	1 (-)
修正大血管転位症	6 (-)	- (-)	-	-	-	-	6 (-)	- (-)	6 (-)
完全大血管転位症	6 (-)	- (-)	-	-	1	-	5 (-)	- (-)	5 (-)
単心室症	14 (-)	- (-)	-	-	-	-	14 (-)	- (-)	14 (-)
左心低形成症候群	1 (-)	- (-)	-	-	-	-	1 (-)	- (-)	1 (-)
三尖弁閉鎖症	10 (-)	- (-)	-	-	-	-	10 (-)	- (-)	10 (-)
心室中隔欠損を伴わない肺動脈閉鎖症	- (-)	- (-)	-	-	-	-	- (-)	- (-)	- (-)
心室中隔欠損を伴う肺動脈閉鎖症	2 (-)	- (-)	3	-	-	-	5 (-)	- (-)	5 (-)
ファロー四徴症	26 (-)	- (-)	2	-	2	-	26 (-)	- (-)	26 (-)
两大血管右室起始症	5 (-)	1 (-)	-	-	-	-	5 (-)	1 (-)	6 (-)
エプスタイン病	3 (-)	- (-)	2	-	1	-	4 (-)	- (-)	4 (-)
アルポート症候群	13 (-)	- (-)	1	-	1	-	13 (-)	- (-)	13 (-)
ギャロウェイ・モワト症候群	- (-)	- (-)	-	-	-	-	- (-)	- (-)	- (-)
急速進行性糸球体腎炎	11 (-)	12 (-)	-	2	-	-	11 (-)	14 (-)	25 (-)
抗糸球体基底膜腎炎	4 (-)	7 (-)	1	1	1	1	4 (-)	7 (-)	11 (-)
一次性ネフローゼ症候群	1,035 (1)	260 (-)	34	8	26	2	1,043 (1)	266 (-)	1,309 (1)
一次性膜性増殖性糸球体腎炎	20 (-)	3 (-)	1	-	1	-	20 (-)	3 (-)	23 (-)
紫斑病性腎炎	18 (-)	2 (-)	-	-	-	-	18 (-)	2 (-)	20 (-)
先天性腎性尿崩症	3 (-)	- (-)	1	-	-	-	4 (-)	- (-)	4 (-)
間質性膀胱炎(ハンナ型)	22 (-)	10 (-)	-	-	1	1	21 (-)	9 (-)	30 (-)
オスラー病	24 (-)	6 (-)	3	1	-	1	27 (-)	6 (-)	33 (-)
閉塞性細気管支炎	1 (-)	- (-)	-	-	-	-	1 (-)	- (-)	1 (-)
肺胞蛋白症(自己免疫性又は先天性)	8 (-)	2 (-)	-	-	-	-	8 (-)	2 (-)	10 (-)
肺胞低換気症候群	2 (-)	- (-)	1	-	-	-	3 (-)	- (-)	3 (-)
α1-アンチトリプシン欠乏症	1 (-)	- (-)	1	-	-	-	2 (-)	- (-)	2 (-)
カーニ複合	2 (-)	- (-)	-	-	-	-	2 (-)	- (-)	2 (-)
ウォルフラム症候群	- (-)	- (-)	-	-	-	-	- (-)	- (-)	- (-)
ベルオキシソーム病 (副腎白質ジストロフィーを除く。)	- (-)	- (-)	-	-	-	-	- (-)	- (-)	- (-)
副甲状腺機能低下症	4 (-)	1 (-)	-	-	-	-	4 (-)	1 (-)	5 (-)
偽性副甲状腺機能低下症	2 (-)	- (-)	-	-	-	-	2 (-)	- (-)	2 (-)
副腎皮質刺激ホルモン不応症	- (-)	- (-)	-	-	-	-	- (-)	- (-)	- (-)
ビタミンD抵抗性くる病/骨軟化症	8 (-)	2 (-)	-	1	-	1	8 (-)	2 (-)	10 (-)
ビタミンD依存性くる病/骨軟化症	- (-)	- (-)	-	-	-	-	- (-)	- (-)	- (-)
フェニルケトン尿症	20 (-)	- (-)	1	-	1	-	20 (-)	- (-)	20 (-)
高チロシン血症 1 型	- (-)	- (-)	-	-	-	-	- (-)	- (-)	- (-)
高チロシン血症 2 型	- (-)	- (-)	-	-	-	-	- (-)	- (-)	- (-)
高チロシン血症 3 型	- (-)	- (-)	-	-	-	-	- (-)	- (-)	- (-)
メープルシロップ尿症	2 (-)	- (-)	-	-	-	-	2 (-)	- (-)	2 (-)

難病医療費等助成対象者（２－１）（国の対象疾病分）（つづき）

（平成29年5月分）

疾 病 名 内 訳	4 月 末		認 定		資 格 喪 失		5 月 末		
	一般(内重症)	老人(内重症)	一般	老人	一般	老人	一般(内重症)	老人(内重症)	合計(内重症)
プロピオン酸血症	- (-)	- (-)	-	-	-	-	- (-)	- (-)	- (-)
メチルマロン酸血症	- (-)	- (-)	-	-	-	-	- (-)	- (-)	- (-)
イソ吉草酸血症	- (-)	- (-)	-	-	-	-	- (-)	- (-)	- (-)
グルコーストランスポーター1欠損症	- (-)	- (-)	-	-	-	-	- (-)	- (-)	- (-)
グルタル酸血症1型	1 (-)	- (-)	-	-	-	-	1 (-)	- (-)	1 (-)
グルタル酸血症2型	- (-)	- (-)	-	-	-	-	- (-)	- (-)	- (-)
尿素サイクル異常症	4 (-)	- (-)	-	-	-	-	4 (-)	- (-)	4 (-)
リジン尿性蛋白不耐症	- (-)	- (-)	-	-	-	-	- (-)	- (-)	- (-)
先天性葉酸吸収不全	- (-)	- (-)	-	-	-	-	- (-)	- (-)	- (-)
ポルフィリン症	5 (-)	- (-)	1	-	-	-	6 (-)	- (-)	6 (-)
複合カルボキシラーゼ欠損症	- (-)	- (-)	-	-	-	-	- (-)	- (-)	- (-)
筋型糖原病	2 (-)	- (-)	-	-	-	-	2 (-)	- (-)	2 (-)
肝型糖原病	5 (-)	- (-)	-	-	-	-	5 (-)	- (-)	5 (-)
ガラクトース-1-リン酸ウリジル トランスフェラーゼ欠損症	- (-)	- (-)	-	-	-	-	- (-)	- (-)	- (-)
レシチンコレステロールアシル トランスフェラーゼ欠損症	- (-)	- (-)	-	-	-	-	- (-)	- (-)	- (-)
シトステロール血症	1 (-)	- (-)	-	-	-	-	1 (-)	- (-)	1 (-)
タンジール病	- (-)	- (-)	-	-	-	-	- (-)	- (-)	- (-)
原発性高カイロミクロン血症	- (-)	- (-)	-	-	-	-	- (-)	- (-)	- (-)
脳髄黄色腫	5 (-)	- (-)	-	-	-	-	5 (-)	- (-)	5 (-)
無βリポタンパク血症	- (-)	- (-)	-	-	-	-	- (-)	- (-)	- (-)
脂肪萎縮症	2 (-)	- (-)	1	-	1	-	2 (-)	- (-)	2 (-)
家族性地中海熱	10 (-)	- (-)	1	-	-	-	11 (-)	- (-)	11 (-)
高IgD症候群	- (-)	- (-)	-	-	-	-	- (-)	- (-)	- (-)
中條・西村症候群	1 (-)	- (-)	-	-	-	-	1 (-)	- (-)	1 (-)
化膿性無菌性関節炎・壊疽 性膿皮症・アクネ症候群	- (-)	- (-)	-	-	-	-	- (-)	- (-)	- (-)
慢性再発性多発性骨髄炎	1 (-)	- (-)	-	-	-	-	1 (-)	- (-)	1 (-)
強直性脊椎炎	355 (3)	84 (5)	9	2	5	2	359 (3)	84 (5)	443 (8)
進行性骨化性線維異形成症	1 (-)	- (-)	-	-	-	-	1 (-)	- (-)	1 (-)
肋骨異常を伴う先天性側弯症	2 (-)	- (-)	-	-	-	-	2 (-)	- (-)	2 (-)
骨形成不全症	6 (-)	1 (-)	1	-	-	-	7 (-)	1 (-)	8 (-)
タナトフォリック骨異形成症	1 (-)	- (-)	-	-	-	-	1 (-)	- (-)	1 (-)
軟骨無形成症	9 (-)	- (-)	2	-	-	-	11 (-)	- (-)	11 (-)
リンパ管腫症/ゴーム病	3 (-)	- (-)	-	-	-	-	3 (-)	- (-)	3 (-)
巨大リンパ管奇形(頸部顔面病変)	- (-)	- (-)	-	-	-	-	- (-)	- (-)	- (-)
巨大静脈奇形(頸部口腔咽頭びまん性病変)	- (-)	- (-)	-	-	-	-	- (-)	- (-)	- (-)
巨大動静脈奇形(頸部顔面又は四肢病変)	5 (-)	- (-)	-	-	-	-	5 (-)	- (-)	5 (-)
クリッペル・トレノネー・ウェーバー症候群	25 (-)	- (-)	3	-	-	-	28 (-)	- (-)	28 (-)
先天性赤血球形成異常性貧血	- (-)	- (-)	-	-	-	-	- (-)	- (-)	- (-)
後天性赤芽球癆	22 (-)	18 (-)	3	2	2	2	23 (-)	18 (-)	41 (-)
ダイヤモンド・ブラックファン貧血 ファンコニ貧血	1 (-)	- (-)	-	-	-	-	1 (-)	- (-)	1 (-)
遺伝性鉄芽球性貧血	- (-)	- (-)	-	-	-	-	- (-)	- (-)	- (-)
エプスタイン症候群	- (-)	- (-)	-	-	-	-	- (-)	- (-)	- (-)
自己免疫性出血病 XIII	- (-)	- (-)	-	-	-	-	- (-)	- (-)	- (-)
クローンカイト・カナダ症候群	5 (-)	3 (-)	-	-	-	-	5 (-)	3 (-)	8 (-)
非特異性多発性小腸潰瘍症	5 (-)	- (-)	-	-	-	-	5 (-)	- (-)	5 (-)
ヒルシュブルグ病(全結腸型又は小腸型)	2 (-)	- (-)	-	-	-	-	2 (-)	- (-)	2 (-)
総排泄腔外反症	- (-)	- (-)	-	-	-	-	- (-)	- (-)	- (-)
総排泄腔遺残	1 (-)	- (-)	-	-	-	-	1 (-)	- (-)	1 (-)
先天性横隔膜ヘルニア	1 (-)	- (-)	-	-	-	-	1 (-)	- (-)	1 (-)
乳幼児肝巨大血管腫	- (-)	- (-)	-	-	-	-	- (-)	- (-)	- (-)
胆道閉鎖症	16 (-)	- (-)	1	-	2	-	15 (-)	- (-)	15 (-)
アラジール症候群	4 (-)	- (-)	-	-	1	-	3 (-)	- (-)	3 (-)
遺伝性睪炎	1 (-)	- (-)	-	-	-	-	1 (-)	- (-)	1 (-)
嚢胞性線維症	1 (-)	- (-)	-	-	-	-	1 (-)	- (-)	1 (-)
IgG4関連疾患	57 (-)	27 (-)	7	1	3	1	61 (-)	27 (-)	88 (-)
黄斑ジストロフィー	12 (-)	- (-)	2	-	1	-	13 (-)	- (-)	13 (-)
レーベル遺伝性視神経症	11 (-)	1 (-)	-	-	-	-	11 (-)	1 (-)	12 (-)
アッシュヤー症候群	1 (-)	- (-)	-	-	-	-	1 (-)	- (-)	1 (-)
若年発症型両側性感音難聴	1 (-)	- (-)	-	-	-	-	1 (-)	- (-)	1 (-)
遅発性内リンパ水腫	3 (-)	- (-)	1	-	1	-	3 (-)	- (-)	3 (-)

難病医療費等助成対象者（２－１）（国の対象疾病分）（つづき）

（平成 29 年 5 月分）

疾 病 名 内 訳	4 月 末		認 定		資 格 喪 失		5 月 末		
	一般(内重症)	老人(内重症)	一般	老人	一般	老人	一般(内重症)	老人(内重症)	合計(内重症)
好酸球性副鼻腔炎 国の対象疾病(難病法)小計	530 (-)	42 (-)	52	5	32	1	550 (-)	46 (-)	596 (-)
	65,272 (1,359)	31,167 (1,458)	2,125	1,225	1,471	974	65,926 (1,359)	31,418 (1,458)	97,344 (2,817)
スモ 劇症肝炎	12 (12)	93 (93)	-	-	-	1	12 (12)	92 (92)	104 (104)
重症急性膵炎	14 (14)	- (-)	2	-	2	-	14 (14)	- (-)	14 (14)
プリオン病(ヒト由来乾燥硬膜移植 によるクロイツフェルト・ヤコブ病)	6 (6)	- (-)	-	-	-	-	6 (6)	- (-)	6 (6)
重症多形滲出性紅斑(急性期)	- (-)	- (-)	-	-	-	-	- (-)	- (-)	- (-)
国の対象疾病(特疾)小計	32 (32)	93 (93)	2	-	2	1	32 (32)	92 (92)	124 (124)
先天性血液凝固因子欠乏症等 国の対象疾病計	615 (615)	47 (47)	-	-	-	-	615 (615)	47 (47)	662 (662)
	65,919 (2,006)	31,307 (1,598)	2,127	1,225	1,473	975	66,573 (2,006)	31,557 (1,597)	98,130 (3,603)

難病医療費等助成対象者（2-2）（東京都の対象疾病分）

（平成29年5月分）

疾病名 内 訳	4 月 末		認 定		資格喪失		5 月 末		
	一般(内重症)	老人(内重症)	一般	老人	一般	老人	一般(内重症)	老人(内重症)	合計(内重症)
進行性筋ジストロフィー	31 (-)	3 (-)	-	-	-	-	31 (-)	3 (-)	34 (-)
ウィルソン病	86 (-)	- (-)	-	-	-	-	86 (-)	- (-)	86 (-)
脊髄空洞症	21 (-)	4 (-)	-	-	-	-	21 (-)	4 (-)	25 (-)
悪性高血圧	2 (-)	- (-)	-	-	-	-	2 (-)	- (-)	2 (-)
骨髄線維症	58 (-)	35 (-)	1	-	1	1	58 (-)	34 (-)	92 (-)
ネフローゼ症候群	255 (-)	81 (-)	-	-	-	-	255 (-)	81 (-)	336 (-)
母斑症	114 (3)	- (-)	-	-	-	-	114 (3)	- (-)	114 (3)
シェーグレン症候群	103 (-)	84 (-)	-	1	-	1	103 (-)	84 (-)	187 (-)
多発性嚢胞腎	7 (-)	3 (-)	-	-	-	-	7 (-)	3 (-)	10 (-)
特発性門脈圧亢進症	18 (-)	4 (-)	-	-	-	-	18 (-)	4 (-)	22 (-)
原発性硬化性胆管炎	20 (-)	8 (-)	-	-	-	-	20 (-)	8 (-)	28 (-)
肝内結石症	22 (-)	8 (-)	1	-	1	-	22 (-)	8 (-)	30 (-)
ミオトニー症候群	78 (1)	1 (-)	-	-	-	-	78 (1)	1 (-)	79 (1)
特発性好酸球增多症候群	32 (-)	5 (-)	-	-	-	-	32 (-)	5 (-)	37 (-)
アレルギー性肉芽腫性血管炎	84 (-)	38 (-)	-	-	-	-	84 (-)	38 (-)	122 (-)
強直性脊椎炎	73 (2)	7 (-)	-	-	-	1	73 (2)	6 (-)	79 (2)
びまん性汎細気管支炎	87 (1)	84 (2)	2	-	3	-	86 (1)	84 (2)	170 (3)
遺伝性(本態性)ニューロパチー	46 (1)	7 (1)	-	-	-	-	46 (1)	7 (1)	53 (2)
遺伝性QT延長症候群	44 (1)	2 (-)	-	-	-	-	44 (1)	2 (-)	46 (1)
先天性ミオパチー	4 (-)	- (-)	-	-	-	-	4 (-)	- (-)	4 (-)
成人ステイル病	137 (-)	42 (-)	-	-	-	-	137 (-)	42 (-)	179 (-)
網膜脈絡膜萎縮症	14 (1)	64 (12)	-	-	-	-	14 (1)	64 (12)	78 (13)
自己免疫性肝炎	298 (-)	177 (-)	1	-	2	-	297 (-)	177 (-)	474 (-)
東京都の対象疾病(特疾)小計	1,634 (10)	657 (15)	5	1	7	3	1,632 (10)	655 (15)	2,287 (25)
人工透析を必要とする腎不全	13,299 (13,299)	13,850 (13,850)	164	219	30	127	13,433 (13,433)	13,942 (13,942)	27,375 (27,375)
東京都の対象疾病計	14,933 (13,309)	14,507 (13,865)	169	220	37	130	15,065 (13,443)	14,597 (13,957)	29,662 (27,400)

注1. 認定は更新認定を含む。

注2. 難病法は平成27年1月1日施行の難病の患者に対する医療等に関する法律の対象者、特疾は特定疾病治療研究事業の対象者を指す。

注3. 平成27年1月1日施行の難病法により国110疾病（都単独疾病から組替え7。ただし平成29年12月31日までは都単独疾病としての経過措置有）が新設。特定疾病治療研究事業から継続して助成対象となる56疾病を含むが、従来の疾病の範囲が細分化され正確な数値の把握が不可能であるため、平成26年12月末時点の認定者数は0とする。

注4. スモン、プリオン病（ヒト由来乾燥硬膜移植によるクワイツフェルト・ヤコブ病に限る。）は平成27年1月1日以降も特定疾病治療研究事業として継続。重症急性膵炎・劇症肝炎は平成27年1月1日から新規は廃止されたが、更新患者のみ同事業内で継続。重症多形発疹性紅斑（急性期）は難病法においても2疾病に分かれて継続するが、対象患者の有効期間満了までは旧事業として継続。

注5. 平成27年7月1日の第2次疾病拡大により、国196疾病（都単独疾病から組替え5。ただし平成29年12月31日までは都単独疾病としての経過措置有）が新設。

当月	127,792人	当月重症度	31,003人
前月	126,666人	前月重症度	30,778人
当月-前月=	1,126人増	対認定患者比	24.26%
対前月比	0.89%		
前年同月	122,778人		
対前年同月比	4.08%増		

資料：保健政策部疾病対策課

(平成 29 年 5 月分)

区 分	電話相談数	来所(来院) 相談者数	受診者数	H I V検査者数		
				計	男	女
総 数	2,382	3,146	937	1,840	1,360	480
保 健 所	556	1,740	-	1,152	814	338
東 京 都	40	375	-	338	253	85
特 別 区	486	1,179	-	714	497	217
八 王 子 市	20	136	-	75	49	26
町 田 市	10	50	-	25	15	10
都 立 病 院	-	-	937	13	10	3
エイズ対策担当	1,826	1,406	-	675	536	139

資料：健康安全部感染症対策課

(平成 29 年 第 18～21 週)

病 名	東 京 都		全 国	
	第 18～21 週	平成 29 年累計	第 18～21 週	平成 29 年累計
一類感染症				
エボラ出血熱	-	-	-	-
クリミア・コンゴ出血熱	-	-	-	-
痘 疹	-	-	-	-
南米出血熱	-	-	-	-
ペーリスルグ病	-	-	-	-
ラッサ熱	-	-	-	-
二類感染症				
急性灰白髄炎	-	-	-	-
結核	247	1,327	1,237	8,576
ジフテリヤ	-	-	-	-
重症急性呼吸器症候群	-	-	-	-
中東呼吸器症候群	-	-	-	-
鳥インフルエンザ(H5N1)	-	-	-	-
鳥インフルエンザ(H7N9)	-	-	-	-
三類感染症				
コレラ	1	1	1	1
細菌性赤痢	3	17	4	57
腸管出血性大腸菌感染症	11	45	109	420
腸チフス	-	2	-	14
パラチフス	-	2	1	6
四類感染症				
E型肝炎	6	28	22	150
ウエストナイル熱	-	-	-	-
A型肝炎	4	39	21	124
エキノкокス症	-	-	-	14
黄熱	-	-	-	-
オウムムシ病	-	-	1	6
オムスク出血熱	-	-	-	-
回帰熱	-	-	-	-
キヤサヌル森林病	-	-	-	-
Q熱	-	-	-	-
狂犬病	-	-	-	-
コキシジオイデス症	-	-	-	-
サザル痘	-	-	-	-
ジカウイルス感染症	-	-	-	1
重症熱性血小板減少症候群	-	-	17	21
腎症候性出血熱	-	-	-	-
西部ウマ脳炎	-	-	-	-
ダニ媒介脳炎	-	-	-	-
炭疽	-	-	-	-
チングニア熱	-	1	-	1
つつが虫病	-	2	25	75
デング熱	1	18	10	73
東部ウマ脳炎	-	-	-	-
鳥インフルエンザ(H5N1及びH7N9を除く)	-	-	-	-
ニパウイルス感染症	-	-	-	-
日本紅斑熱	-	-	22	36
日本脳炎	-	-	-	-
ハンタウイルス肺症候群	-	-	-	-
Bウイルス	-	-	-	-
鼻疽	-	-	-	-
ブルセラ症	-	-	-	1

病 名	東 京 都		全 国	
	第 18～21 週	平成 29 年累計	第 18～21 週	平成 29 年累計
四類感染症(続き)				
ベネズエラウマ脳炎	-	-	-	-
ヘンドラウイルス感染症	-	-	-	-
発しんチフス	-	-	-	-
ボツリヌス症	-	1	-	1
マラリア	1	5	-	13
野 兎 病	-	-	-	-
ライム病	-	-	-	1
リッサウイルス感染症	-	-	-	-
リフトバレー熱	-	-	-	-
類 鼻 疽	-	-	-	-
レジオネラ症	15	52	95	482
レプトスピラ症	-	1	1	2
ロッキーマン山紅斑熱	-	-	-	-
五類感染症				
アメーバ赤痢	10	82	48	419
ウイルス性肝炎(A型・E型を除く)	2	23	18	123
カルバペネム耐性腸内細菌科細菌感染症	15	75	66	562
急性脳炎	3	29	32	306
クリプトスポリジウム症	-	-	1	3
クロイツフェルト・ヤコブ病	-	7	6	71
劇症型溶血性レンサ球菌感染症	7	34	31	244
後天性免疫不全症候群	34	183	64	518
ジアルジア症	3	13	4	29
侵襲性インフルエンザ菌感染症	9	23	25	162
侵襲性髄膜炎菌感染症	-	1	1	12
侵襲性肺炎球菌感染症	52	224	242	1,647
水痘(入院例に限る)	6	19	18	104
先天性風しん症候群	-	-	-	-
梅毒	157	651	304	1,961
播種性クリプトコックス症	1	8	2	56
破 傷 風	-	1	5	28
バンコマイシン耐性黄色ブドウ球菌感染症	-	-	-	-
バンコマイシン耐性腸球菌感染症	-	4	-	29
風 し ん	3	8	4	39
麻 し ん	-	17	10	165
薬剤耐性アシネトバクター感染症	-	1	-	11

注 1. 医師から直接都内の保健所長に届け出された患者数です。

2. 医師から追加して届出があった場合、数値を遡及して修正することがあります。

3. ジカウイルス感染症が平成 28 年 2 月 15 日(第 7 週)から全数把握対象疾患として、新たに追加指定されました。

資料：東京都感染症情報センター（東京都健康安全研究センター）

8

健康安全研究センター検査業務実績

(平成 29 年 5 月分)

種 類	検 査 数
総 数	21,969
微 生 物 検 査	6,461
食品・腸内細菌検査	3,070
病原細菌検査	1,483
ウイルス検査	1,908
食 品 化 学 検 査	8,253
食品成分検査	1,098
食品添加物検査	2,605
残留物質検査	4,550
薬 事 環 境 科 学 検 査	7,255
医薬品検査	1,535
環境衛生検査	5,423
水 質 検 査	297
生 体 影 響 検 査	-

注 平成 24 年 4 月分より、組織変更に伴い報告の項目を変更しました。

資料：健康安全研究センター

9

性感染症検査実績

(平成 29 年 5 月分)

	梅毒血清反応検査			クラミジア検査				淋菌検査	
	検査数 (LA・RPR)	検査数 (TPHA)	陽性数	検査数	陽性数 (核酸検査)	陽性数 (IgA)	陽性数 (IgG)	検査数 (核酸検査)	陽性数
総数	1,076	606	51	718	39	10	15	415	-
男	802	416	48	477	16	7	11	279	-
女	274	190	3	241	23	3	4	136	-

資料：健康安全部感染症対策課

(平成29年5月分)

疾病名	患者数	年齢階層別					
		0～17歳	0～19歳	20～39歳	40～59歳	60～74歳	75歳以上
		総数					
4月末日 新規認定 (更新認定)	87,509 153 (4,442)	8,020 153 (193)	9,028 153 (194)	17,976 - (810)	31,326 - (1,653)	18,383 - (1,055)	10,796 - (730)
5月末日	86,979	7,938	8,852	17,708	31,150	18,331	10,938
慢性気管支炎							
4月末日 新規認定 (更新認定)	1 - (-)	1 - (-)	1 - (-)	- - (-)	- - (-)	- - (-)	- - (-)
5月末日	1	1	1	-	-	-	-
気管支ぜん息							
4月末日 新規認定 (更新認定)	87,508 153 (4,442)	8,019 153 (193)	9,027 153 (194)	17,976 - (810)	31,326 - (1,653)	18,383 - (1,055)	10,796 - (730)
5月末日	86,978	7,937	8,851	17,708	31,150	18,331	10,938
ぜん息性気管支炎							
4月末日 新規認定 (更新認定)	- - (-)	- - (-)	- - (-)	- - (-)	- - (-)	- - (-)	- - (-)
5月末日	-	-	-	-	-	-	-
肺気しゅく							
4月末日 新規認定 (更新認定)	- - (-)	- - (-)	- - (-)	- - (-)	- - (-)	- - (-)	- - (-)
5月末日	-	-	-	-	-	-	-

注1. 年齢階層は認定時の年齢。

注2. 当月末の患者数は資格喪失等を含むため、前月末の患者数と新規認定者との合計とはならない。

注3. 平成27年3月で18歳以上の新規認定の受付を終了した。

資料：健康安全部環境保健衛生課

(平成29年5月分)

	平成29年	1月	2月	3月	4月	5月	6月	7月	8月	9月	10月	11月	12月	平成29年 累計	平成28年 同期累計
件数	10	11	10	5	9									45	59
患者数	142	1240	143	6	62									1,593	1,344

注 食中毒発生件数、患者数は速報値を掲載しています。

このため、今後新たに患者が確認された場合などに変動することがあります。

資料：健康安全部食品監視課

有害食品等の監視指導状況

監視指導状況

(平成29年5月分)

収去検査	立入軒数	収去軒数	収去品目数	検査検体数	違反検体数
	2,844	80	443	5,692	-

表示検査	立入軒数	検査品目数	違反品目数
	2,844	24,223	111

理化学検査及び細菌検査

(平成29年5月分)

区分 食品分類	理化学		細菌		総計	輸入食品の再掲		収去検査 で発見さ れた違反 品目数
	検体数	輸入 (再掲)	検体数	輸入 (再掲)		検体数	品目数	
合計	3,937	2,190	1,755	601	5,692	2,791	110	-
魚介類	139	112	77	53	216	165	4	-
無加熱摂取冷凍食品	-	-	-	-	-	-	-	-
加熱後摂取凍結前未加熱冷凍食品	67	42	42	23	109	65	3	-
加熱後摂取凍結前加熱冷凍食品	-	-	-	-	-	-	-	-
生食用冷凍鮮魚介類	-	-	4	4	4	4	1	-
魚介加工品	153	28	60	24	213	52	2	-
肉・卵類及びその加工品	1,596	1,282	718	405	2,314	1,687	29	-
牛乳・加工乳・その他の乳	15	-	-	-	15	-	-	-
乳製品	99	28	52	44	151	72	4	-
乳類加工品	-	-	-	-	-	-	-	-
アイスクリーム類・氷菓	-	-	-	-	-	-	-	-
穀類及びその加工品	144	85	188	-	332	85	7	-
野菜類・果物及びその加工品	748	563	206	20	954	583	44	-
菓子類	143	18	78	-	221	18	5	-
清涼飲料水	383	-	66	-	449	-	-	-
酒	84	15	21	-	105	15	5	-
氷	-	-	1	-	1	-	-	-
水	-	-	3	-	3	-	-	-
調味料	94	17	70	28	164	45	6	-
そうざい類及びその半製品	116	-	97	-	213	-	-	-
その他の食品	147	-	72	-	219	-	-	-
化学的合成品及びその製剤	-	-	-	-	-	-	-	-
その他の添加物	-	-	-	-	-	-	-	-
器具及び容器包装	9	-	-	-	9	-	-	-
おもちゃ	-	-	-	-	-	-	-	-

資料：健康安全研究センター広域監視部

13

食肉衛生検査所とちく検査頭数

(平成29年5月分)

区 分	総 数	牛	こ 牛	馬	豚	めん羊	山 羊
とちく検査頭数	21,515	6,821	-	-	14,694	-	-
処 分 頭 数	14,528	5,463	-	-	9,065	-	-
禁 止	-	-	-	-	-	-	-
全 部 廃 棄	22	14	-	-	8	-	-
一 部 廃 棄	14,506	5,449	-	-	9,057	-	-

資料：健康安全部食品監視課

14

市場衛生検査所業務

a. 監視指導等

(平成29年5月分)

対象業態数	監 視 指 導 件 数	衛 生 教 育		食中毒関連 調 査 件 数	苦 情 処 理 件 数	表 示 違 反 件 数
		回 数	人 数			
2,822	13,472	12	481	1	39	20

b. 品目別の検査及び処理

(平成29年5月分)

品 目	検 査 検 体 数			検査項目	不利益処分	措 置
	総 数	適	不 適			
総 数	1,007	1,007	-	10,368	-	93
魚 介 類	33	33	-	512	-	3
魚介類加工品	29	29	-	417	-	5
乳 肉 製 品	13	13	-	34	-	-
青 果 物	52	52	-	1,632	-	2
そ の 他	880	880	-	7,773	-	83

資料：健康安全部食品監視課

検案・解剖件数、死因別（監察医務院分）

a. 検案・解剖件数

(平成29年5月分)

	総数	男	女	不詳
検 案 件 数	947	623	324	-
解 剖 件 数	143	98	45	-
(行政処置数)	-			
(当院司法処置数)	-			
当院以外の司法解剖	31	16	15	-

b. 検案・解剖件数、死因別

(平成29年4月分)

死 因	総数	男	女	不詳	死 因	総数	男	女	不詳
総 数	1,114	688	422	4	その他不詳の外因死	211	133	74	4
病 死	732	434	298	-	自 殺	124	86	38	-
感染症及び寄生虫症	5	4	1	-	中 毒	5	1	4	-
結 核	2	1	1	-	縊 死	79	61	18	-
そ の 他	3	3	-	-	溺 死	3	2	1	-
新 生 物	35	24	11	-	飛 び 降 り	21	12	9	-
内分泌・栄養・代謝・ 免疫疾患	26	17	9	-	鋭 器	7	5	2	-
神経系・感覚器系の 疾患	7	6	1	-	交 通 機 関	8	5	3	-
循環器系の疾患	507	283	224	-	そ の 他	1	-	1	-
心 疾 患	406	221	185	-	他 殺	-	-	-	-
脳 血 管 障 害	59	39	20	-	そ の 他 及 び 不 詳	87	47	36	4
その他の循環器 系疾患	42	23	19	-	不 詳 の 死	105	79	26	-
呼 吸 器 系 疾 患	54	43	11	-					
消 化 器 系 疾 患	49	38	11	-					
そ の 他	49	19	30	-					
不 慮 の 外 因 死	66	42	24	-					
交 通 事 故	11	11	-	-					
転 倒 ・ 転 落	13	6	7	-					
溺 水	12	6	6	-					
煙・火災・火焰に よる死	4	2	2	-					
窒 息	18	11	7	-					
中 毒	5	4	1	-					
そ の 他	3	2	1	-					

検案数 1,114 解剖数 181(行政処置数 181 司法処置数 -)

当院以外の司法解剖件数 47

資料：監察医務院

都立肢体不自由児施設及び重症心身障害児施設利用状況

(平成29年5月分)

施設名	入院等				外来	
	前月末 在籍数	入院等	退院等	月末 在籍数	当月患者 延数	当月患者 延数
肢体不自由児(者)施設	292	153	147	298	3,946	7,240
北療育医療センター	89	149	144	94	2,064	3,756
入院	24	127	124	27	1,037	・
入園	18	20	20	18	636	・
通園	47	2	-	49	391	・
城南分園	83	-	1	82	796	760
通園	55	-	-	55	562	・
通所	28	-	1	27	234	・
城北分園	67	1	2	66	671	1,079
通園	37	1	1	37	363	・
通所	30	-	1	29	308	・
多摩療育園	53	3	-	56	415	1,645
通園	53	3	-	56	415	・
重症心身障害児(者)施設	694	272	278	688	17,641	5,989
府中療育センター	275	84	84	275	7,951	660
入院	7	7	9	5	145	・
入所	239	77	75	241	7,516	・
通所	29	-	-	29	290	・
北療育医療センター	78	15	16	77	1,624	-
入所	40	15	16	39	1,233	・
通所	38	-	-	38	391	・
東大和療育センター	149	85	91	143	3,896	2,283
入院	4	12	16	-	26	・
入所	107	73	75	105	3,459	・
通所	38	-	-	38	411	・
よつぎ療育園	31	-	-	31	317	625
通所	31	-	-	31	317	・
東部療育センター	161	88	87	162	3,853	2,421
入院	1	16	13	4	93	・
入所	103	72	71	104	3,303	・
通所	57	-	3	54	457	・

- 注 1. 平成18年4月分より、東部療育センター(平成17年12月開所)分を計上しています。
 2. 平成20年4月分より、北療育医療センター 重心施設 通所(平成20年4月開所)分を計上しています。
 3. 平成24年4月分より、肢体不自由児(者)施設は、旧肢体不自由児施設(18歳以上の利用者を含む)の利用状況について計上しています。
 4. 平成24年4月分より、重症心身障害児(者)施設は、旧重症心身障害児施設(18歳以上の利用者を含む)の利用状況について計上しています。

資料：障害者施策推進部施設サービス支援課

B型・C型ウイルス肝炎治療医療費助成対象者

B型・C型ウイルス肝炎インターフェロン治療医療費助成対象者（3-1）

（平成29年5月分）

疾病名	4月末		認定		資格喪失		5月末		
	一般	老人	一般	老人	一般	老人	一般	老人	合計
内訳									
総数	45	1	6	1	10	-	41	2	43
B型ウイルス肝炎	35	-	5	-	9	-	31	-	31
C型ウイルス肝炎	10	1	1	1	1	-	10	2	12

注 平成19年10月1日より助成開始

☆当月 43人

☆前月 46人

☆当月-前月 ▲3人増

資料：保健政策部疾病対策課

B型ウイルス肝炎核酸アナログ製剤治療医療費助成対象者（3-2）

（平成29年5月分）

疾病名	4月末		認定		資格喪失		5月末		
	一般	老人	一般	老人	一般	老人	一般	老人	合計
総数	4,760	884	582	126	532	121	4,810	889	5,699
B型ウイルス肝炎	4,760	884	582	126	532	121	4,810	889	5,699

注 平成22年4月1日より助成開始

☆当月 5,699人

☆前月 5,644人

☆当月-前月 55人増

資料：保健政策部疾病対策課

B型・C型ウイルス肝炎インターフェロンフリー治療医療費助成対象者（3-3）

（平成29年5月分）

疾病名	4月末		認定		資格喪失		5月末		
	一般	老人	一般	老人	一般	老人	一般	老人	合計
総数	593	392	148	101	150	80	591	413	1,004
C型ウイルス肝炎	593	392	148	101	150	80	591	413	1,004

注 平成26年9月2日より助成開始

☆当月 1,004人

☆前月 985人

☆当月-前月 19人増

資料：保健政策部疾病対策課

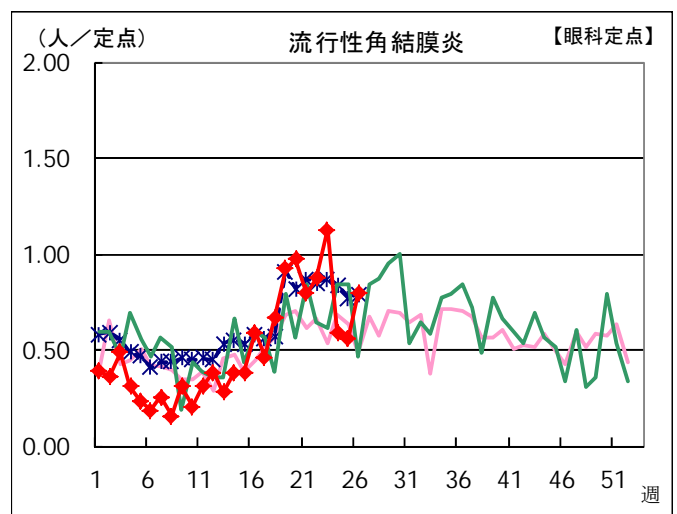
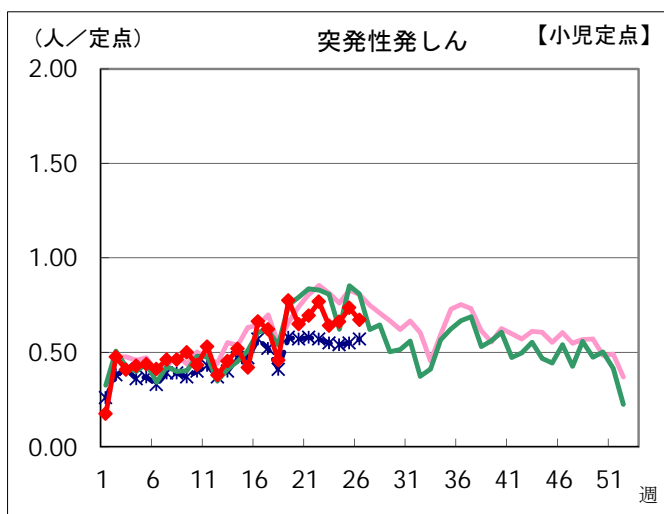
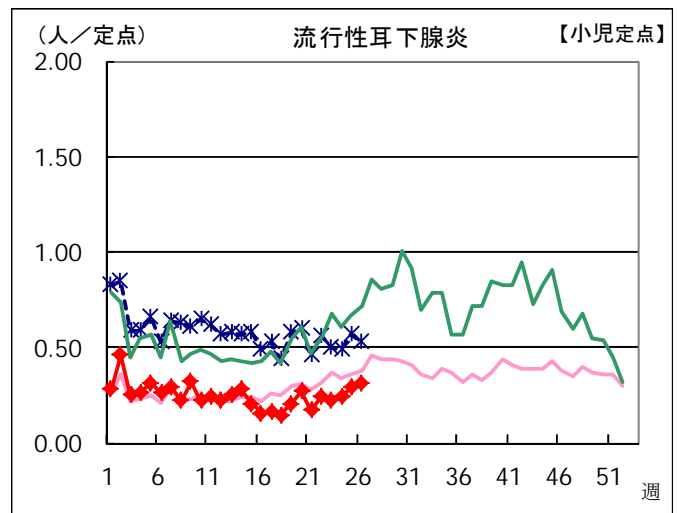
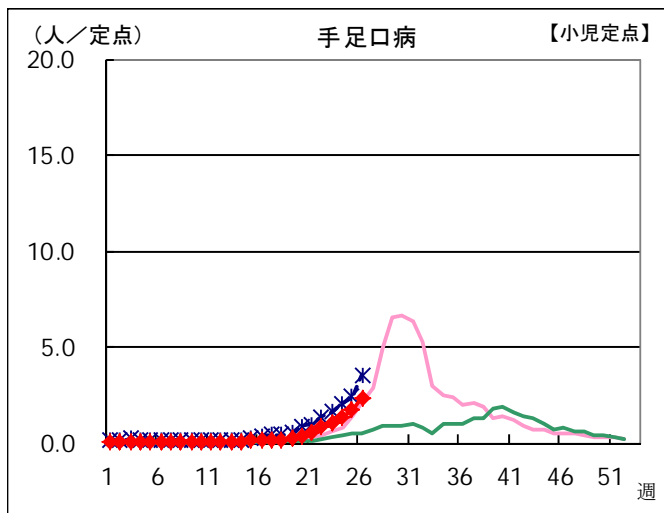
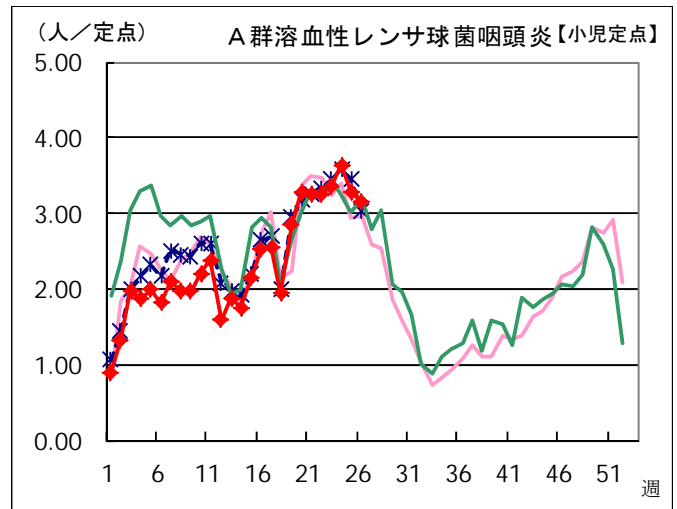
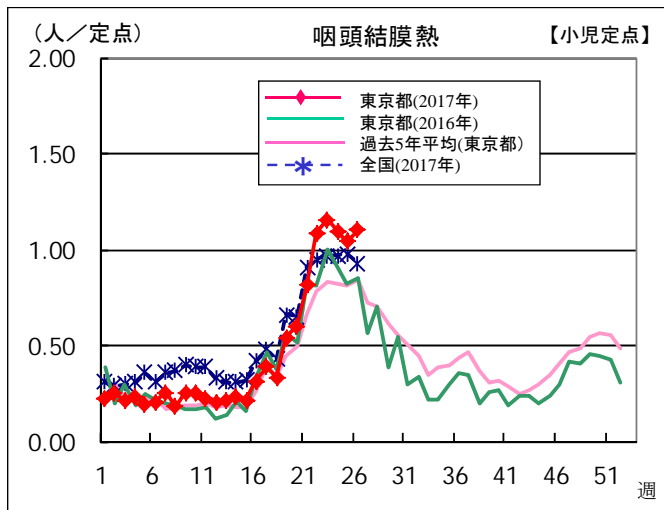
感染症発生動向調査

201705

週別定点あたり患者報告数推移

○ 定点数：小児科医療機関 264定点、眼科医療機関 39定点

○ 期 間：2017年第26週現在



本グラフは、福祉保健局ホームページにてカラー（PDF ファイル）でご覧いただけます。

http://www.fukushihoken.metro.tokyo.jp/kiban/chosa_tokei/geppo/

資料：東京都健康安全研究センター（感染症情報センター）

月報 福祉行政・衛生行政統計 平成 29 年5月号

平成 29 年 7 月 28 日発行

登録番号 (28) 399

編集・発行 東京都福祉保健局総務部総務課
東京都新宿区西新宿二丁目8番1号
電話番号 03(5320)4033(ダイヤルイン)

印刷 名取印刷工業有限公司
東京都新宿区新小川町七番十一号
電話番号 03(3269)4767

石油系溶剤を含まないインキを使用しています。



古紙配合率70%再生紙を使用しています