

月報 2018. 3

福祉行政・衛生行政統計

	目	次
●	福祉行政統計編	1
●	衛生行政統計編	21

表章記号の規約

計数のない場合	—
計数不明又は計数を表章することが不適当な場合	…
統計項目のありえない場合	・
比率を微小（0.05未満）の場合	0.0
減少をあらわす場合	▲又は△

注 本書に掲載の数値は速報値のため、今後公表される数値と相違する場合があります。
また、数値は四捨五入のため、総数と内訳の合計が一致しない場合があります。

福祉行政統計

1	地域別指標	2
2	生活保護	
(1)	保護の対象	4
(2)	保護費	5
(3)	保護施設	5
3	低所得者福祉	
(1)	生活福祉資金	6
(2)	城北労働・福祉センター	6
4	高齢者福祉	
(1)	高齢者福祉相談	7
(2)	高齢者福祉施設	7
(3)	高齢者医療	7
(4)	介護保険	7
5	児童福祉	
(1)	児童相談	9
(2)	児童福祉施設	10
(3)	里親及び小規模住居型児童養育事業（ファミリーホーム）	10
6	ひとり親福祉	
(1)	ひとり親相談	11
(2)	母子生活支援施設	11
(3)	母子福祉資金・父子福祉資金	11
(4)	児童扶養手当	12
7	女性福祉	
(1)	女性相談	13
(2)	婦人保護施設	14
8	障害者福祉	
(1)	障害者の手帳	15
(2)	障害者の相談・援護	15
(3)	障害者医療	16
(4)	障害者（児）の施設	17
(5)	特別児童扶養手当・特別障害者手当・障害児福祉手当等	19
(6)	心身障害者扶養年金	19

衛生行政統計

1	東京都保健医療情報センター運営状況	23
2	小児慢性特定疾病等医療券交付	24
3	自立支援医療費（精神通院）	25
4	精神保健福祉センター実績	26
5	難病医療費等助成対象者	28
6	エイズ相談件数・HIV検査者数	35
7	感染症発生動向調査全数把握対象疾患届出患者数	36
8	健康安全研究センター検査業務実績	38
9	性感染症検査実績	39
10	大気汚染健康障害者医療費助成被認定者	40
11	食中毒発生状況	41
12	健康安全研究センターによる監視指導状況	42
13	食肉衛生検査所とちく検査頭数	43
14	市場衛生検査所業務	44
15	検案・解剖件数、死因別（監察医務院分）	45
16	都立肢体不自由児施設及び重症心身障害児施設利用状況	46
17	B型・C型ウイルス肝炎治療医療費助成対象者	47
	感染症発生動向調査	48

福祉行政統計 編

1 地域別指標 その1

	(a) 都の人口(初日)		(b) 生活保護(月中)				(c) 保育所 在籍者数 (初日)		私的 的約 ・再掲	
	世帯	人 員 (A)	世帯	人 員 (B)	保護率% (B) / (A)	前年同月 保護率%				
総 数	6,918,124	13,754,043	232,906	290,899	21.2	21.5	242,545	22	総	
区 部 計	4,973,095	9,482,125	174,861	214,859	22.7	23.1	163,097	0	区	
千代田区	34,858	61,420	590	641	10.4	10.2	1,175	0	千	
中央区	87,493	157,484	971	1,112	7.1	7.5	3,850	0	中	
港区	135,854	253,940	1,871	2,213	8.7	9.3	4,743	0	港	
新宿区	212,519	343,494	9,003	10,303	30.0	30.6	5,348	0	新	
文京区	124,859	227,224	2,042	2,316	10.2	10.6	4,032	0	文	
台東区	117,055	203,219	8,059	8,716	42.9	43.9	2,544	0	台	
墨田区	137,913	264,515	6,583	8,112	30.7	31.5	4,948	0	墨	
江東区	253,108	510,692	7,753	9,841	19.3	19.8	10,866	0	江	
品川区	220,040	398,732	4,813	5,655	14.2	14.5	8,469	0	品	
目黒区	149,438	283,153	2,472	2,878	10.2	10.4	3,876	0	目	
大田区	381,793	728,437	13,545	16,594	22.8	23.2	11,255	0	大	
世田谷区	475,657	921,708	8,798	10,225	11.1	11.3	14,124	0	世	
渋谷区	139,294	229,994	2,890	3,208	13.9	14.4	3,957	0	渋	
中野区	203,464	335,813	6,713	7,602	22.6	22.8	4,622	0	中	
杉並区	320,721	575,691	6,576	7,539	13.1	13.5	8,514	0	杉	
豊島区	182,759	297,946	6,224	6,960	23.4	23.8	4,807	0	豊	
北区	185,571	348,274	7,884	9,520	27.3	27.7	7,085	0	北	
荒川区	106,783	216,098	5,371	6,461	29.9	30.4	4,919	0	荒	
板橋区	303,306	573,966	14,194	18,423	32.1	32.7	10,466	0	板	
練馬区	348,490	731,360	13,383	17,098	23.4	23.3	12,775	0	練	
足立区	323,031	677,536	18,791	24,729	36.5	37.2	10,408	0	足	
葛飾区	210,008	450,815	10,721	13,843	30.7	30.9	9,722	0	葛	
江戸川区	319,081	690,614	15,614	20,870	30.2	30.6	10,592	0	江	
市 部 計	1,909,630	4,188,784	56,932	74,551	17.8	18.0	77,288	10	市	
八王子市	258,605	576,907	7,505	9,695	16.8	17.5	11,001	10	八	
立川市	86,261	179,326	3,889	5,039	28.1	28.3	3,592	0	立	
武蔵野市	75,115	146,333	1,609	1,832	12.5	12.9	1,970	0	武	
三鷹市	92,306	190,356	2,655	3,284	17.3	17.7	3,157	0	三	
青梅市	55,412	135,527	2,103	2,902	21.4	20.9	3,177	0	青	
府中市	121,018	261,403	4,011	5,287	20.2	20.8	4,913	0	府	
昭島市	49,291	111,903	1,774	2,284	20.4	21.7	2,700	0	昭	
調布市	114,768	235,430	2,509	3,069	13.0	12.9	4,703	0	調	
町田市	190,863	433,843	5,666	7,912	18.2	18.0	6,665	0	町	
小金井市	61,498	123,868	1,499	1,711	13.8	13.8	1,964	0	小	
小平市	85,069	192,716	2,469	3,285	17.0	17.3	3,339	0	平	
日野市	86,971	188,183	1,936	2,516	13.4	13.2	3,324	0	日	
東村山市	66,086	150,030	2,568	3,372	22.5	22.8	2,343	0	東	
国分寺市	60,346	124,493	969	1,165	9.4	9.4	2,471	0	国	
国立市	35,017	74,647	904	1,124	15.1	15.0	1,326	0	国	
福生市	27,842	58,140	901	1,119	19.2	20.5	1,339	0	福	
狛江市	40,938	82,360	961	1,136	13.8	13.6	1,491	0	狛	
東大和市	36,211	84,674	1,347	1,925	22.7	22.4	1,945	0	東	
清瀬市	33,251	75,329	1,664	2,270	30.1	30.4	1,304	0	清	
東久留米市	50,744	116,328	1,692	2,326	20.0	20.0	1,931	0	東	
武蔵村山市	29,172	71,652	1,226	1,732	24.2	24.2	1,939	0	武	
多摩市	67,358	147,541	1,878	2,570	17.4	17.6	2,519	0	多	
稲城市	38,303	90,270	877	1,201	13.3	13.6	1,834	0	稲	
羽村市	23,618	55,130	583	776	14.1	13.9	1,332	0	羽	
あきる野市	31,457	80,326	690	971	12.1	12.3	1,798	0	あ	
西東京市	92,110	202,069	3,047	4,048	20.0	20.4	3,211	0	西	
郡 部 計	22,191	57,514	673	978	17.0	17.4	1,396	0	郡	
瑞穂町	13,490	33,064	505	764	23.1	23.4	651	0	瑞	
日の出町	5,868	17,321	67	90	5.2	5.9	585	0	日	
檜原村	843	2,092	26	26	12.4	12.7	43	0	檜	
奥多摩町	1,990	5,037	72	87	17.3	17.3	117	0	奥	
移管ケース			[3]	[11]					移	
島 部 計	13,208	25,620	440	511	19.9	21.3	764	12	島	
大 島	6,088	12,362	166	198	16.0	16.0	414	0	大	
大島町	3,819	7,552	135	163	21.6	21.0	258	0	大	
利島村	198	346	0	0	0.0	3.0	19	0	利	
新島村	1,262	2,623	17	19	7.2	7.2	69	0	新	
神津島村	809	1,841	14	16	8.7	9.8	68	0	神	
三 宅	1,615	2,716	70	85	31.3	35.4	57	0	支	
三宅村	1,417	2,372	70	85	35.8	40.2	57	0	三	
御蔵島村	198	344	0	0	0.0	0.0	0	0	御	
八 丈	3,952	7,469	182	205	27.4	30.3	235	0	支	
八丈町	3,827	7,292	182	205	28.1	30.9	235	0	八	
青ヶ島村	125	177	0	0	0.0	6.0	0	0	青	
小 笠 原	1,553	3,073	22	23	7.5	7.6	58	12	支	
小笠原村	1,553	3,073	22	23	7.5	7.6	58	12	小	

資料：(a)総務局統計部、(b)生活福祉部保護課、(c)少子社会対策部保育支援課

(注)1. 「都の人口」は「東京都の人口(推計)」総務局統計部による。

2. 生活保護(月中)については停止中のものも含む。

3. []は旧施行細則に基づく移管ケース。

その2

	(d) 幼保連携型 認定こども園 在籍者数 (初 日)	私 的 契 約 ・再掲	(e) 身体障害者 手帳交付台 帳登録数 (月 末)	(f) 知的障害者 「愛の手帳」交付数 (交付台帳登録数) (月 末)	(g) 精神障害者 保健福祉手帳 交付数 (月 中)	(h) 国民健康保険 被保険者数 (月 末)	(i) 介護保険 第1号 被保険者数 (月 末)	
総 数	2,722	0	486,563	88,168 (11)	6,074	3,110,110	3,098,055	総
区 部 計	1,977	0	335,417	55,496	4,158	2,148,917	2,049,690	区
千代田区	0	0	2,361	223	19	10,760	11,040	千
中央区	8	0	3,409	494	36	29,473	24,546	中
港区	4	0	7,665	976	85	57,642	44,276	港
新宿区	351	0	13,735	1,579	185	98,236	68,793	新
文京区	0	0	6,378	980	82	43,809	43,442	文
台東区	73	0	9,795	991	85	52,321	46,630	台
墨田区	349	0	9,249	1,686	121	60,540	61,449	墨
江東区	191	0	18,951	3,237	246	105,037	111,511	江
品川区	2	0	14,319	1,995	152	78,419	82,551	品
目黒区	9	0	7,692	1,273	82	61,781	55,614	目
大田区	0	0	27,991	4,371	295	148,141	165,980	大
世田谷区	355	0	24,885	4,436	330	196,627	183,267	世
渋谷区	2	0	6,759	896	92	57,603	43,355	渋
中野区	101	0	10,452	1,551	150	84,258	68,581	中
杉並区	5	0	16,341	2,633	240	128,936	119,886	杉
豊島区	0	0	10,067	1,320	157	80,829	58,365	豊
北区	43	0	17,410	2,443	184	83,526	88,872	北
荒川区	0	0	9,641	1,320	120	54,112	50,597	荒
板橋区	0	0	21,372	3,900	256	130,270	130,392	板
練馬区	2	0	24,130	4,952	410	155,232	159,716	練
足立区	193	0	30,293	5,604	323	171,650	170,432	足
葛飾区	272	0	17,651	3,384	217	109,524	113,446	葛
江戸川区	17	0	24,871	5,252	291	150,191	146,949	江
市 部 計	745	0	146,566	31,838	1,867	935,186	1,021,928	市
八王子市	7	0	15,483	4,459	284	136,038	146,754	八
立川市	11	0	7,373	1,501	113	40,659	43,805	立
武蔵野市	0	0	4,225	1,180	69	30,696	32,335	武
三鷹市	0	0	5,764	1,196	97	39,922	40,309	三
青梅市	0	0	6,494	1,149	70	33,611	37,652	青
府中市	2	0	8,628	1,932	85	54,676	56,125	府
昭島市	140	0	3,984	923	60	26,305	28,743	昭
調布市	1	0	8,603	1,496	131	48,495	50,256	調
町田市	242	0	16,003	3,665	184	95,784	112,843	町
小金井市	77	0	3,252	703	49	24,079	25,650	小
小平市	0	0	6,679	1,501	78	40,377	44,091	小
日野市	1	0	6,023	1,341	58	38,318	45,521	日
東村山市	70	0	7,382	1,340	71	34,687	39,273	東
国分寺市	3	0	3,867	796	46	24,437	26,969	国
国立市	63	0	2,586	544	28	16,845	17,374	国
福生市	0	0	2,284	423	22	16,882	14,591	福
狛江市	0	0	2,742	461	27	18,172	19,900	狛
東大和市	1	0	3,245	683	25	19,932	22,770	和
清瀬市	0	0	4,474	660	34	17,867	20,720	清
東久留米市	0	0	4,642	975	51	27,220	32,788	久
武蔵村山市	4	0	3,199	681	30	18,770	18,584	村
多摩市	121	0	5,154	1,096	72	35,405	41,211	多
稲城市	0	0	2,716	533	47	17,836	18,862	稲
羽村市	0	0	1,875	486	27	13,386	13,960	羽
あきる野市	2	0	2,905	725	26	20,550	22,728	あ
西東京市	0	0	6,984	1,389	83	44,237	48,114	西
郡 部 計	0	0	2,932	590	37	16,471	17,399	郡
瑞穂町	0	0	1,379	330	28	9,713	8,949	瑞
日の出町	0	0	831	176	5	4,559	5,191	日
檜原村	0	0	172	30	2	697	992	檜
奥多摩町	0	0	550	54	2	1,502	2,267	奥
島 部 計	0	0	1,648	233	12	9,536	9,038	島
大 島	0	0	1,059	132	9	4,688	4,628	支
大島町	0	0	643	91	4	2,695	2,902	大
利島村	0	0	25	6	0	87	81	利
新島村	0	0	252	19	5	1,022	1,080	新
神津島村	0	0	139	16	0	884	565	神
三 宅	0	0	110	32	1	900	1,052	支
三宅村	0	0	105	31	1	797	991	三
御蔵島村	0	0	5	1	0	103	61	御
八 丈	0	0	335	64	2	2,915	2,954	支
八丈町	0	0	322	64	2	2,870	2,925	八
青ヶ島村	0	0	13	0	0	45	29	青
小 笠 原	0	0	144	5	0	1,033	404	支
小笠原村	0	0	144	5	0	1,033	404	小

資料：(d) 少子社会対策部保育支援課、(e)(f) 東京都心身障害者福祉センター、(g) 中部総合精神保健福祉センター、
(h) 保健政策部国民健康保険課、(i) 高齢社会対策部介護保険課

- (注) 1. 「愛の手帳」交付数の()は都心施設に入所している場合等で福祉事務所の決定していない者。
2. 精神障害者保健福祉手帳交付数について「月中」とは、当該月中に発行した数である。
3. 介護保険第1号被保険者数は速報値であり、今後変動する場合があります。

確定値は後日、ホームページの「東京都介護サービス情報」に掲載しますので、参照してください。
アドレス http://www.fukushihoken.metro.tokyo.jp/kourei/hoken/kaigo_lib/info/chosa/geppo/index.html

2 生活保護

(1) 保護の対象

2-1 被保護世帯及び被保護者数（扶助の種類別）（月中）

	保護世帯数・人員（実数）							保護停止中のもの
	総数	現に保護を受けたもの	高齢者世帯	母子世帯	障害者世帯	傷病者世帯	その他の世帯	
世帯	232,906	231,927	124,175	10,422	23,884	35,502	37,944	979
人員	290,899	289,484	134,730	27,788	27,990	42,597	56,379	1,415

	扶 助 の 種 類							
	生活扶助	住宅扶助	教育扶助	介護扶助	医療扶助	出産扶助	生業扶助	葬祭扶助
世帯	204,109	208,142	9,579	45,026	201,412	5	6,031	818
人員	256,141	260,866	13,671	46,539	240,940	5	7,013	818

(注) 世帯類型は、平成29年4月から追加。

資料：生活福祉部保護課

2-2 被保護世帯数（世帯類型、労働力類型別）（月中）

	総数	単 身 者 世 帯						2 人 以 上 の 世 帯							
		計	高齢者世帯	障害者世帯	傷病者世帯	その他世帯	医療扶助単給(再掲)	計	高齢者世帯	母子世帯	障害者世帯	傷病者世帯	その他世帯	医療扶助単給(再掲)	
総数	231,927	190,733	113,499	20,791	30,267	26,176	7,314	41,194	10,676	10,413	3,093	5,235	11,777	372	
世帯主が働いている世帯	常用勤労者	25,435	17,149	4,971	1,718	1,991	8,469	217	8,286	467	4,358	170	239	3,052	94
	日雇労働者	4,922	4,020	1,572	285	449	1,714	30	902	126	329	32	34	381	9
	内職者	1,091	894	222	388	111	173	8	197	18	73	28	4	74	5
	その他就業者	3,825	3,094	930	937	429	798	29	731	109	237	51	41	293	9
世帯員が働いている	5,089	5,089	653	386	640	1,135	2,275	73	
働いていない	191,565	165,576	105,804	17,463	27,287	15,022	7,030	25,989	9,303	5,030	2,172	3,782	5,702	182	
就労世帯の就労収入額（単位 千円）	2,465,298	1,173,954	289,377	86,822	128,645	669,110	25,355	1,291,343	69,919	466,673	64,285	112,837	577,630	25,502	

(注)1. 就労世帯の就労収入額は、平成29年4月から追加。

2. 就労世帯の就労収入額について、総数と内訳の計が一致しないのは、端数処理のためである。

資料：生活福祉部保護課

2-3 介護扶助受給者数（月中）

		総数	介護扶助単給	介護扶助併給
総数		46,539	580	45,959
施設	介護老人福祉施設	3,819	121	3,698
	介護老人保健施設	1,866	345	1,521
	介護療養型医療施設	381	78	303
	地域密着型介護老人福祉施設	19	0	19
居宅介護		31,936	31	31,905
介護予防		8,518	5	8,513

資料：生活福祉部保護課

2-4 医療扶助受給者数（月中）

	総 数			入 院			入 院 外		
	計	単 給	併 給	計	単 給	併 給	計	単 給	併 給
総 数	240,940	8,147	232,793	14,713	4,999	9,714	226,227	3,148	223,079
精 神 病	12,428	3,575	8,853	6,233	3,498	2,735	6,195	77	6,118
そ の 他	228,512	4,572	223,940	8,480	1,501	6,979	220,032	3,071	216,961

資料：生活福祉部保護課

2-5 保護の開始・廃止の状況

	前 月 末 現 在 未 処 理 数	申 請 件 数	申 取 下 件 数	申 却 件 数	請 下 数	保 護 開 始			月 現 在 未 処 理 数	保 護 廃 止			保 護 変 更	
						決 定	転 入 (再 掲)	職 権 保 護 (再 掲)		決 定	一 時 的 扶 助 (再 掲)	転 出 (再 掲)	増	減
世帯	2,011	2,554	58	63	2,579	120	64	1,929	2,772	7	296	・	・	
人員	・	・	・	・	3,203	172	67	・	3,290	7	410	261	1,279	

資料：生活福祉部保護課

(2) 保護費

2-6 保護費（扶助の種類別）

	総 数	扶 助 費								
		計	生活扶助	住宅扶助	教育扶助	介護扶助	医療扶助	出産扶助	生業扶助	葬祭扶助
扶助額 (千円)	47,805,739	47,446,599	14,576,962	10,095,269	181,312	1,045,633	21,223,564	913	157,777	165,170

(つづき)

保護施設事務費 及び委託事務費	就労自立 給付金
348,508	10,631

(注) 就労自立給付金は生活保護法の一部改正により平成26年7月から追加。

資料：生活福祉部保護課

(3) 保護施設

2-7 保護施設の状況（月末）

		施 設 数	定 員	被 保 護 者					自 費 入 所 者	
				在 籍 人 員			入 所 員 (月 中)	退 所 員 (月 中)	在 籍 人 員	
				総 数	都 内	都 外 委 託				
救 護 施 設	総 数	10	911	1,035	908	127	34	16	14	
	公 立	0	0	10	0	10	1	0	0	
	私 立	10	911	1,025	908	117	33	16	14	
更 生 施 設	総 数	11	850	846	846	0	107	106	0	
	公 立	8	580	698	698	0	88	92	0	
	私 立	3	270	148	148	0	19	14	0	
宿 所 提 供 施 設	総 数	6	460	231	231	0	71	55	0	
	公 立	5	400	182	182	0	63	51	0	
	私 立	1	60	49	49	0	8	4	0	

資料：生活福祉部計画課

3 低所得者福祉

(1) 生活福祉資金

3-1 生活福祉資金貸付決定状況

	新規申請	新 規 貸 付 決 定						
		総数	福祉費	緊急小口 資金	教育支援 資金	総合支援 資金	不動産担保型 生活資金	不動産担保型 生活資金 (要保護向け)
件数	182	182	9	27	143	0	3	0
金額 (円)	326,210,500	326,210,500	5,808,000	1,776,000	222,826,500	0	95,800,000	0

資料：生活福祉部生活支援課

(2) 城北労働・福祉センター

3-2 城北労働・福祉センターの利用状況

相 談 受 付 数	相 談 延 件 数									
	総 数	労 働	医 療	生 活 保 護 法 関 係	そ の 他 の 福 祉 法 関 係	応 急 援 護				そ の 他
						給 食	交 通	物 品	宿 泊	
403	422	21	11	4	0	130	5	39	87	125

資料：生活福祉部生活支援課

4 高齢者福祉

(1) 高齢者福祉相談

4-1 養護老人ホームの入所に係る相談及び待機者数の状況

相談取扱実人員	左のうち申請受理件数	入所待機者数(月末)
100	33	150

資料：高齢社会対策部計画課

(2) 高齢者福祉施設

4-2 養護・特別養護老人ホーム(介護老人福祉施設)の状況(平成30年3月末)

	施設数	定員	現在員数					入所人員	退所人員	
			総数	措置人員			その他			
				都内	都外委託	計				
養護老人ホーム	総数	33	3,451	3,591	3,278	313	3,591	—	64	48
	公立	0	0	28	0	28	28	—	0	0
	私立	33	3,451	3,563	3,278	285	3,563	—	64	48
特別養護老人ホーム (介護老人福祉施設)	総数	517	46,623	44,548	123	2	125	44,423	1,504	1,307
	公立	48	4,178	3,821	26	0	26	3,795	102	207
	私立	469	42,445	40,729	98	3	101	40,628	1,402	1,100

資料：高齢社会対策部施設支援課

4-3 軽費・有料老人ホームの状況(平成30年3月末)

	施設数	定員	在籍人員	入所人員	退所人員	
軽費老人ホーム (ケアハウス)	総数	43	2,087	1,937	35	24
	公立	8	375	326	4	3
	私立	35	1,712	1,611	31	21
都市型軽費老人ホーム	総数	70	1,206	1,183	22	16
	公立	0	0	0	0	0
	私立	70	1,206	1,183	22	16
軽費老人ホーム (A型)	総数	8	600	597	5	3
	公立	0	0	0	0	0
	私立	8	600	597	5	3
軽費老人ホーム (B型)	総数	0	0	0	0	0
	公立	0	0	0	0	0
	私立	0	0	0	0	0
有料老人ホーム	817	48,967	40,269	1,658	1,075	

資料：高齢社会対策部施設支援課

(3) 高齢者医療

4-4 高齢者医療制度対象者数(月末)

平成20年3月で制度終了のため削除

(4) 介護保険

4-5 第1号被保険者数

前月末現在	当月中増	当月中減	当月末現在
3,095,012	16,052	13,009	3,098,055

資料：高齢社会対策部介護保険課

4-6 要介護（要支援）認定者数

	要支援 1	要支援 2	計	要介護 1	要介護 2	要介護 3	要介護 4	要介護 5	計	合計
第1号被保険者	90,261	74,690	164,951	116,535	97,639	73,119	70,057	56,932	414,282	579,233
65歳以上70歳未満	3,802	3,701	7,503	4,818	4,697	3,017	2,738	2,596	17,866	25,369
70歳以上75歳未満	8,075	6,770	14,845	9,063	8,058	5,191	4,762	4,126	31,200	46,045
75歳以上80歳未満	15,537	12,201	27,738	16,731	13,132	8,942	7,979	6,832	53,616	81,354
80歳以上85歳未満	26,626	20,377	47,003	29,686	22,166	15,448	13,729	11,376	92,405	139,408
85歳以上90歳未満	24,442	20,005	44,447	32,681	25,932	19,054	17,591	13,787	109,045	153,492
90歳以上	11,779	11,636	23,415	23,556	23,654	21,467	23,258	18,215	110,150	133,565
第2号被保険者	1,146	1,635	2,781	2,103	2,661	1,802	1,458	1,819	9,843	12,624
総数	91,407	76,325	167,732	118,638	100,300	74,921	71,515	58,751	424,125	591,857

資料：高齢社会対策部介護保険課

4-7 居宅介護（支援）サービス受給者数

	予防給付			介護給付							合計
	要支援 1	要支援 2	計	経過的 要介護	要介護 1	要介護 2	要介護 3	要介護 4	要介護 5	計	
第1号被保険者	21,586	30,494	52,080	0	89,344	80,097	50,388	37,967	26,135	283,931	336,011
第2号被保険者	295	783	1,078	0	1,476	2,128	1,368	952	1,016	6,940	8,018
総数	21,881	31,277	53,158	0	90,820	82,225	51,756	38,919	27,151	290,871	344,029

資料：高齢社会対策部介護保険課

4-8 地域密着型（介護予防）サービス受給者数

	予防給付			介護給付							合計
	要支援 1	要支援 2	計	経過的 要介護	要介護 1	要介護 2	要介護 3	要介護 4	要介護 5	計	
第1号被保険者	108	178	286	0	21,864	19,606	13,477	8,463	5,428	68,838	69,124
第2号被保険者	2	0	2	0	335	415	268	161	139	1,318	1,320
総数	110	178	288	0	22,199	20,021	13,745	8,624	5,567	70,156	70,444

資料：高齢社会対策部介護保険課

4-9 施設介護サービス受給者数

	予防給付			介護給付							合計
	要支援 1	要支援 2	計	要介護 1	要介護 2	要介護 3	要介護 4	要介護 5	計		
介護老人福祉施設	0	0	0	728	2,218	10,626	17,300	15,819	46,691	46,691	
第1号被保険者	0	0	0	727	2,201	10,548	17,207	15,678	46,361	46,361	
第2号被保険者	0	0	0	1	17	78	93	141	330	330	
介護老人保健施設	0	0	0	2,453	3,933	5,539	6,042	3,645	21,612	21,612	
第1号被保険者	0	0	0	2,423	3,878	5,419	5,931	3,552	21,203	21,203	
第2号被保険者	0	0	0	30	55	120	111	93	409	409	
介護療養型医療施設	0	0	0	39	96	253	1,377	2,753	4,518	4,518	
第1号被保険者	0	0	0	38	95	251	1,351	2,695	4,430	4,430	
第2号被保険者	0	0	0	1	1	2	26	58	88	88	
総数	0	0	0	3,217	6,238	16,344	24,557	22,124	72,480	72,480	

資料：高齢社会対策部介護保険課

（注）介護保険は速報値であり、今後変動する場合があります。

確定値は後日、ホームページの「東京都介護サービス情報」に掲載しますので、参照してください。

アドレス http://www.fukushihoken.metro.tokyo.jp/kourei/hoken/kaigo_lib/info/chosa/geppo/index.html

5 児童福祉

(1) 児童相談

5-1 児童相談所の相談受付状況

	総数	養護相談		保健相談	肢体不自由談	視相聴覚障害談	言語障害談	障害心身談	知的障害談	発達障害談	ぐ犯行為等	相法行為等談	不登校相談	性相格行動談	しつけ相談	適性相談	こ遅れ相談	その相の他の談	(再掲)	
		被虐待相談	その他相談																い相じめ談	児売被相春童等害談
総数	3,441	1,267	698	68	18	0	1	4	360	49	110	52	36	208	67	73	3	427	2	0
0～5歳	1,180	489	283	57	10	0	1	3	123	10	0	0	0	0	67	12	2	123	0	0
6～11歳	1,159	468	243	6	3	0	0	0	112	32	18	28	8	102	0	40	1	98	0	0
12～14歳	598	190	96	1	2	0	0	1	88	5	45	23	16	65	0	10	0	56	2	0
15～17歳	439	120	60	3	3	0	0	0	35	2	46	1	11	34	0	10	0	114	0	0
18歳以上	65	0	16	1	0	0	0	0	2	0	1	0	1	7	0	1	0	36	0	0

資料：東京都児童相談センター

5-2 児童相談所の相談対応状況

総数	対 応 件 数												未対応(月末)		施設入所待機数(月末)
	面接指導	訓戒・誓約	児童福祉司の指導	児童委員の指導	児童家庭支援セ委託	福祉事務所へ送致等	児童福祉施設		里親	指定医療機関委託	家庭裁判所に送致	その他	一時保護	その他	
							入所	通所							
4,267	3,510	0	481	0	0	12	139	0	17	0	4	104	156	5,471	75

資料：東京都児童相談センター

5-3 福祉事務所の相談対応状況

総数	知的障害者福祉司等の指導	施設入所		法第22～23条の措置権者への報告又は通知等	児童相談所へ送致又は通知等	児童相談所の委嘱による調査の完了	他の機関に斡旋・紹介	相談・助言その他
		助産施設	母子生活支援施設					
7,320	0	39	18	0	4	13	179	7,067

資料：少子社会対策部計画課

5-4 児童相談所の被虐待児童相談対応状況

計	虐待内容別				
	身体的虐待	性的虐待	心理的虐待	保護の怠慢(ネグレクト)	
計	1,652	570	12	824	246
0歳～学齢前児童	620	175	4	361	80
小学生	613	213	5	305	90
中学生	260	112	2	100	46
高校生・その他	159	70	1	58	30

資料：東京都児童相談センター

(2) 児童福祉施設

5-5 保育所・幼保連携型認定こども園の状況（初日）

ア. 保育所

	施設数	定員	在籍人員				入所人員		退所人員	
			総数	入所	措置人員	私的契約入所	入所	私的契約入所	退所	私的契約入所
総数	2,588	249,678	242,545	242,523	0	22	396	0	741	0
公立	892	93,419	92,539	92,527	0	12	132	0	288	0
民営再掲	160	17,338	17,137	17,137	0	0	19	0	49	0
私立	1,696	156,259	150,006	149,996	0	10	264	0	453	0

資料：少子社会対策部保育支援課

イ. 幼保連携型認定こども園

	施設数	定員	在籍人員				入所人員		退所人員	
			総数	入所	措置人員	私的契約入所	入所	私的契約入所	退所	私的契約入所
総数	26	2,765	2,722	2,722	0	0	15	0	16	0
公立	8	887	876	876	0	0	3	0	6	0
民営再掲	0	0	1	1	0	0	0	0	0	0
私立	18	1,878	1,846	1,846	0	0	12	0	10	0

資料：少子社会対策部保育支援課

5-6 乳幼児・児童養護施設・児童自立支援施設の状況

	乳幼児			児童養護施設			児童自立支援施設		
	施設数	定員	措置人員	施設数	定員	措置人員	施設数	定員	措置人員
総数	10 (0)	507 (0)	377	63 (8)	3,207 (244)	2,907	2 (0)	252 (0)	107 [1]
公立	0	0	0	6	438	433	2	252	107
私立	10 (0)	507 (0)	377	57 (8)	2,769 (244)	2,474	0 (0)	0 (0)	0

- (注) 1. 都外委託施設数、協定定員を()内に再掲。
 2. 実施機関が措置した数。都外措置委託児を含む。
 3. 国立施設を除く。但し、児童自立支援施設の措置人員のみ []内に別掲。

資料：少子社会対策部育成支援課・東京都児童相談センター

(3) 里親及び小規模住居型児童養育事業（ファミリーホーム）

5-7 登録委託状況（月末）

	登録家庭数 又は事業所数	委託家庭数 (当月末)	委託児童数						委託家庭数 (前月末)
			総数	0歳	1～6歳	7～12歳	13～15歳	16歳以上	
里親総数	793	371	459	7	152	128	89	83	366
養育家庭	537	316	400	0	114	124	84	78	315
専門養育家庭	11	5	6	0	1	1	2	2	4
親族里親	7	7	10	0	1	3	3	3	6
養子縁組	238	43	43	7	36	0	0	0	41
小規模住居型 児童養育事業 (ファミリー ホーム)	14	—	56	0	13	27	15	1	—

資料：少子社会対策部育成支援課

6 ひとり親福祉

(1) ひとり親相談

6-1 母子・父子自立支援員の新規相談受付状況

総 数	生 活 一 般	児 童	生 活 援 護				そ の 他
			計	母子福祉資金	父子福祉資金	そ の 他	
8,522	3,239	1,226	3,060	2,127	86	847	997

資料：少子社会対策部育成支援課

(2) 母子生活支援施設

6-2 母子生活支援施設の状況

	施設数 (初日)	定員 (世帯) (初日)	在籍(月末)		入所		私的契約入所		退 所		私的契約退所	
			世帯	人員	世帯	人員	世帯	人員	世帯	人員	世帯	人員
総 数	34	679	489	1,180	17	42	0	0	28	72	0	0
公 立	16	309	196	473	7	16	0	0	9	21	0	0
私 立	18	370	293	707	10	26	0	0	19	51	0	0

資料：少子社会対策部育成支援課

(3) 母子福祉資金・父子福祉資金

6-3 母子福祉資金・父子福祉資金

ア. 母子福祉資金貸付決定状況

	新規申請 (当月)	新規貸付決定(当月)						
		総 数	事業開始	事業継続	修 学	技能習得	修 業	就職支度
件 数	361	361	0	0	165	4	4	0
金額(千円)	117,489	116,331	0	0	62,373	1,172	1,350	0

(つづき)

	新規貸付決定(当月)						加算分(再掲)	
	医療介護	生 活	住 宅	転 宅	就学支度	結 婚	修 学	修 業
件 数	0	7	0	6	175	0	0	0
金額(千円)	0	1,412	0	1,462	48,560	0	0	0

(注) 新規申請件数を除き、次年度貸付分は含まない。

資料：少子社会対策部育成支援課

イ. 父子福祉資金貸付決定状況

	新規申請 (当月)	新規貸付決定(当月)						
		総 数	事業開始	事業継続	修 学	技能習得	修 業	就職支度
件 数	22	22	0	0	11	0	0	0
金額(千円)	9,104	9,104	0	0	5,350	0	0	0

(つづき)

	新規貸付決定(当月)						加算分(再掲)	
	医療介護	生 活	住 宅	転 宅	就学支度	結 婚	修 学	修 業
件 数	0	0	0	0	11	0	0	0
金額(千円)	0	0	0	0	3,754	0	0	0

(注) 新規申請件数を除き、次年度貸付分は含まない。

資料：少子社会対策部育成支援課

(4) 児童扶養手当

6-4 児童扶養手当受給状況(月末)

総数	母子世帯類型別受給者数						
	生別母子世帯		死別母子世帯	未婚の母子世帯	障害者世帯	遺棄世帯	DV保護命令世帯
	離婚世帯	その他					
74,680	57,467	63	767	9,636	420	272	44

(つづき)

父子世帯類型別受給者数							その他の世帯	異動状況	
生別父子世帯		死別父子世帯	未婚の父子世帯	障害者世帯	遺棄世帯	DV保護命令世帯		資格取得	資格喪失
離婚世帯	その他								
2,792	1	321	55	141	15	0	2,686	933	6,648

資料：少子社会対策部育成支援課

7 女性福祉

(1) 女性相談

7-1 女性相談センター及び婦人相談員の相談経路別受付状況

	総数	本 自 身	警 察 関 係	法 務 関 係	女 性 相 談 セ ン タ ー ・ 婦 人 相 談 所	他 の 婦 人 相 談 員	福 祉 事 務 所	児 童 相 談 所	他 の 相 談 機 関 施 設	医 療 関 係	教 育 関 係	労 働 関 係	縁 故 者 ・ 知 人 等	そ の 他
女 性 相 談 セ ン タ ー	2,315	1,821	107	1	0	2	61	0	58	6	0	0	9	250
婦 人 相 談 員	2,411	1,699	69	1	38	46	109	26	318	30	10	1	47	17

資料：東京都女性相談センター

7-2 女性相談受付の内訳

	計	5 条 違 反	売 春 強 要	人 間 関 係											
				夫 婦 関 係				親 族 関 係				男 女 関 係		職 場 ・ 近 隣 関 係	
				離 婚 の 問 題	夫 等 の 暴 力	保 護 命 令	そ の 他	親 の 暴 力	(子 供 の 暴 力 ・ 婿 ・ 嫁 を 含 む)	他 の 親 族 の 暴 力	そ の 他	ス ト ー カ ー 被 害	そ の 他	恋 人 ・ 知 人 等 の 暴 力	そ の 他
電 話 ・ 手 紙 相 談 (主 訴)	3,423	0	0	240	525	2	212	56	42	19	297	22	72	19	394
電 話 ・ 手 紙 相 談 (主 訴 以 外 の 相 談)	986	0	0	104	101	1	36	25	8	4	86	2	5	9	19
来 所 ・ 出 張 ・ 巡 回 相 談 (主 訴)	1,380	2	0	215	338	3	22	28	15	6	54	8	6	13	9
来 所 ・ 出 張 ・ 巡 回 相 談 (主 訴 以 外 の 相 談)	1,313	0	0	164	114	5	36	9	4	9	87	7	8	7	4

(つづき)

	経 済 関 係	医 療 健 康 関 係	(入 住 相 談 宅 ・ 立 ち 退 き 等) 関 係	職 業 関 係	施 設 入 所	人 身 取 引 被 害 関 係	そ の 他
電 話 ・ 手 紙 相 談 (主 訴)	87	419	102	60	52	3	800
電 話 ・ 手 紙 相 談 (主 訴 以 外 の 相 談)	74	181	77	57	43	0	154
来 所 ・ 出 張 ・ 巡 回 相 談 (主 訴)	177	155	90	38	38	2	161
来 所 ・ 出 張 ・ 巡 回 相 談 (主 訴 以 外 の 相 談)	143	201	150	102	85	2	176

資料：東京都女性相談センター

7-3 女性相談センター及び婦人相談員の相談対応状況（月中）

	対 応 済 実 人 員															未対応人員 （月末）	
	総数	女 性 福 祉 資 金 の 貸 付	婦 人 保 護 施 設 に 入 所	就 職 ・ 自 営	結 婚	帰 宅	帰 郷	福 祉 事 務 所 へ 移 送	女 性 相 談 セ ン タ ー （ 員 ） へ 移 送	他 府 県 の 女 性 相 談 セ ン タ ー （ 員 ） へ 移 送	そ の 他 の 関 係 機 関 ・ 施 設 へ 移 送	助 言 ・ 指 導	住 宅 入 居	無 断 退 所	そ の 他	一 時 保 護	そ の 他
女性相談センター	2,302	・	4	5	0	4	7	16	0	2	36	1,581	2	0	645	30	0
婦人相談員	2,411	6	・	0	0	21	7	86	37	4	148	1,709	24	1	368	・	8

資料：東京都女性相談センター

(2) 婦人保護施設

7-4 婦人保護施設の状況（月末）

	施 設 数	定 員	在 籍 人 員	入 所 人 員	退 所 人 員
総 数	5 (1)	230 (100)	107	8	9
公 立	0	0	0	0	0
私 立	5 (1)	230 (100)	107	8	9

（注） 都が委託できる都外施設数・定員を（ ）内に別掲。人員には都外委託分を含む。

資料：東京都女性相談センター

8 障害者福祉

(1) 障害者の手帳

8-1 障害者の手帳

ア. 身体障害者手帳交付台帳登載状況(月末)

	障 害 別 登 載 数												新 規 交 付 数	転 入 数	転 出 ・ 返 還 数
	総 数	視 覚	聴 覚・ 平 衡 能	音 声・ 言 語・ そ し ゃ く 機 能	肢 体 不 自 由	内 部 障 害									
						心 臓 機 能	じ ん 臓 機 能	呼 吸 器 機 能	膀 胱 直 腸 機 能	小 腸 機 能	免 疫 機 能	肝 臓 機 能			
総 数	471,080 (15,483)	38,118 (1,057)	46,479 (1,615)	7,305 (174)	242,054 (7,541)	63,819 (2,446)	34,920 (1,438)	7,627 (254)	20,939 (793)	785 (19)	8,240 (110)	794 (36)	1,822 (91)	209 (21)	1,403 (129)
18歳未満	23,834 (374)	2,043 (22)	4,787 (44)	395 (2)	14,390 (245)	1,417 (41)	137 (3)	220 (5)	229 (5)	50 (1)	1 (0)	165 (6)	64 (1)	13 (1)	1 (1)
18歳以上	447,246 (15,109)	36,075 (1,035)	41,692 (1,571)	6,910 (172)	227,664 (7,296)	62,402 (2,405)	34,783 (1,435)	7,407 (249)	20,710 (788)	735 (18)	8,239 (110)	629 (30)	1,758 (90)	196 (20)	1,402 (128)

(注) 平成27年4月1日付八王子市の中核市移行に伴い、身体障害者手帳交付事務が八王子市に移管されたため、八王子市分は()内に別掲している。

資料：東京都心身障害者福祉センター（下段()内を除く。）

障害者施策推進部施設サービス支援課（下段()内）

イ. 知的障害者「愛の手帳」の交付状況(交付台帳登載状況)(月末)

	障 害 程 度 別 交 付 数					新 規 交 付 数	返 還 数
	総 数	1 (最 重 度)	2 (重 度)	3 (中 度)	4 (軽 度)		
総 数	88,168	3,125	21,200	21,472	42,371	214	69
0～6歳(就学前)	1,965	57	360	554	994	67	2
6 ～ 17歳	13,364	193	1,697	3,475	7,999	108	8
18 歳 以 上	72,839	2,875	19,143	17,443	33,378	39	59

資料：東京都心身障害者福祉センター

ウ. 精神障害者保健福祉手帳本月交付件数及び本月末所持者数

区分	本月交付件数	本月末所持者数
総 数	6,074	108,532
等級1	339	6,354
等級2	3,077	55,754
等級3	2,658	46,424

資料：中部総合精神保健福祉センター

8-2 知的障害者「愛の手帳」・精神障害者保健福祉手帳 交付状況
平成25年3月末を以て、8-1に集約したため削除

(2) 障害者の相談・援護

8-3 心身障害者福祉センターの相談・判定状況

ア. 取扱実人員

	総 数	身 体 障 害	知 的 障 害
総 数	1,759	1,268	491

イ. 相談延件数

	総 数	手 帳	医 療 保 健	補 装 具	職 業	施 設	生 活	教 育	そ の 他
総 数	930	131	130	409	36	37	166	0	21
身 体 障 害	724	1	130	409	29	0	138	0	17
知 的 障 害	206	130	0	0	7	37	28	0	4

ウ. 判定件数及びその他の件数

	判 定					判 定 書 (意見書)等 交 付 件 数
	総 数	医 学 的 判 定	心 理 学 的 判 定	職 能 的 判 定	そ の 他 の 判 定	
総 数	958	759	182	6	11	668
身 体 障 害	561	545	0	5	11	360
知 的 障 害	397	214	182	1	0	308

資料：東京都心身障害者福祉センター

8-4 福祉事務所の身体障害者更生援護の状況

	相 談 実 人 員	相 談 内 容											
		総 数	身体障害者手帳	自立支援医療(更生医療)	補 装 具	職 業	在 宅	施 設	医 療 保 健	生 活	無料乗車券等件数		その他
											都 営	民 営バ ス	
総 数	31,625	40,967	11,473	1,448	4,625	336	6,695	761	1,565	3,421	3,905	798	5,940
視 覚 障 害	2,612	3,255	759	5	407	41	673	48	107	372	309	77	457
聴覚・平衡機能障害	2,972	3,949	1,062	13	1,060	44	336	36	146	328	364	62	498
音声・言語・そしゃく機能障害	509	593	215	5	65	3	101	1	19	56	72	2	54
肢 体 不 自 由	14,498	18,451	4,950	49	2,661	201	3,839	652	580	1,329	1,602	207	2,381
内 部 障 害	11,034	14,719	4,487	1,376	432	47	1,746	24	713	1,336	1,558	450	2,550
他(手帳なし,18歳未満)(別掲)	3,951	5,099	1,222	43	810	34	1,090	34	141	370	369	28	958

資料：障害者施策推進部施設サービス支援課

8-5 知的障害者相談状況

相 談 実 人 員	相 談 延 件 数									
	総 数	施 設	職 親 委 託	職 業	医 療 保 健	生 活	教 育	居 宅	愛 の 手 帳	そ の 他
10,199	14,473	1,982	1	432	409	1,802	361	2,905	925	5,656

資料：障害者施策推進部施設サービス支援課

(3) 障害者医療

8-6 心身障害者医療助成費対象者数

	総 計			
	国 保	社 保	後 期 高 齢	計
総 計	55,337	33,277	15,110	103,724
区 部	36,361	22,214	10,158	68,733
市 部	18,376	10,841	4,818	34,035
郡 部	418	189	88	695
島 部	182	33	46	261

資料：保健政策部医療助成課

(4) 障害者(児)の施設

8-7 障害者の入所等待機状況(月末)

			月末現在の待機数(待機者の現在の状況別)	
			入所施設等へ入所中等	在宅
待機先施設等種別	障害者支援施設	合計	337	847
		身体障害者	103	197
		知的障害者	234	649
		精神障害者	0	1
	療養介護	27	300	

(注) 重複障害の場合は、主たる障害種別により分類している。

資料：障害者施策推進部施設サービス支援課

8-8 身体障害者通所授産施設(旧法指定施設)の入所状況(月末)

平成24年3月末を以って、法改正のため削除

8-9 障害者の施設入所等状況

			前月末現在人員	入所人員(月中)	退所人員(月中)	本月末現在人員
都内施設入所者	障害者支援施設	合計	4,476	39	28	4,487
		身体障害者	885	18	10	893
		知的障害者	3,537	21	16	3,542
		精神障害者	8	0	0	8
		旧知的障害児施設等継続入所者	46	0	2	44
	療養介護	1,044	6	8	1,042	
都外施設入所者	障害者支援施設	合計	4,525	23	21	4,527
		身体障害者	640	12	6	646
		知的障害者	3,854	9	11	3,852
		精神障害者	9	1	1	9
		旧知的障害児施設等継続入所者	22	1	3	20
	療養介護	238	4	3	239	
合計	障害者支援施設	合計	9,001	62	49	9,014
		身体障害者	1,525	30	16	1,539
		知的障害者	7,391	30	27	7,394
		精神障害者	17	1	1	17
		旧知的障害児施設等継続入所者	68	1	5	64
	療養介護	1,282	10	11	1,281	

(注) 1 重複障害の場合は、主たる障害種別により分類している。

2 「旧知的障害児施設等継続入所者」は、旧知的障害児施設等に入所していた者(18歳以上の者に限る。)であって、障害者の日常生活及び社会生活を総合的に支援するための法律に基づく障害者支援施設等の指定を受けた当該旧施設に引き続き入所している者を計上している。

3 「旧知的障害児施設等継続入所者」の「入所人員(月中)」は、旧知的障害児施設等に入所していた者が18歳に達した後、新たに本月中に、障害者の日常生活及び社会生活を総合的に支援するための法律に基づく障害者支援施設等の指定を受けた当該旧施設に引き続き入所することとなった者を計上している。

資料：障害者施策推進部施設サービス支援課

8-10 障害児施設の入所状況（月初）

その1 福祉型障害児入所施設

	合計			旧知的障害児施設			旧第2種自閉症児施設			旧盲児施設		
	施設数	定員	入所人員	施設数	定員	入所人員	施設数	定員	入所人員	施設数	定員	入所人員
総数	30 (22)	656 (178)	461 (151)	26 (19)	631 (161)	437 (135)	1 (1)	15 (15)	14 (14)	1 (1)	0 (0)	0 (0)
公立	5 (3)	368 (52)	192 (26)	5 (3)	368 (52)	192 (26)	0 (0)	0 (0)	0 (0)	0 (0)	0 (0)	0 (0)
私立	25 (19)	288 (126)	269 (125)	21 (16)	263 (109)	245 (109)	1 (1)	15 (15)	14 (14)	1 (1)	0 (0)	0 (0)

(つづき)

	旧ろうあ児施設			旧肢体不自由児療護施設		
	施設数	定員	入所人員	施設数	定員	入所人員
総数	1 (0)	8 (0)	8 (0)	1 (1)	2 (2)	2 (2)
公立	0 (0)	0 (0)	0 (0)	0 (0)	0 (0)	0 (0)
私立	1 (0)	8 (0)	8 (0)	1 (1)	2 (2)	2 (2)

その2 医療型障害児入所施設

	合計			旧第1種自閉症児施設			旧肢体不自由児施設			旧重症心身障害児施設		
	施設数	定員	入所人員	施設数	定員	入所人員	施設数	定員	入所人員	施設数	定員	入所人員
総数	34 (22)	1,575 (137)	181 (39)	1 (0)	25 (0)	0 (0)	10 (8)	195 (17)	89 (14)	23 (14)	1,355 (120)	92 (25)
公立	8 (2)	508 (3)	34 (1)	1 (0)	25 (0)	0 (0)	2 (1)	31 (1)	13 (1)	5 (1)	452 (2)	21 (0)
私立	26 (20)	1,067 (134)	147 (38)	0 (0)	0 (0)	0 (0)	8 (7)	164 (16)	76 (13)	18 (13)	903 (118)	71 (25)

- (注) 1 都外施設数、協定定員及び入所人員を（ ）内に再掲。指定発達支援医療機関を除く。
入所人員は利用契約及び措置人員からなり、都外施設を含む。
- 2 18歳以上（引き続き支援を受けなければ福祉を損なうおそれがあると認められる場合を除く。）の継続入所者は含まない。

資料：障害者施策推進部施設サービス支援課

(5) 特別児童扶養手当・特別障害者手当・障害児福祉手当等

8-1-1 特別児童扶養手当受給者及び対象児童の状況(月末)

受給者数	対象児童数														資格取得児童数	資格喪失児童数	
	総数	身体障害				精神障害								重複障害			
		外部障害		内部障害		知的障害のみ		知的障害及び知的障害以外の精神障害		知的障害以外の精神障害のみ							
		1級	2級	1級	2級	1級	2級	1級	2級	1級	2級	1級	2級				
11,061	11,425	3,033	498	471	1,113	2,967	2,018	144	280	81	535	283	2	148	134		

資料：東京都心身障害者福祉センター

8-1-2 特別障害者手当・障害児福祉手当等の受給状況

障害児福祉手当			特別障害者手当			福祉手当(経過措置分)	
受給者数	異動状況		受給者数	異動状況		受給者数	
	資格取得	資格喪失		資格取得	資格喪失		
4,435	57	55	12,937	87	100	298	

資料：東京都心身障害者福祉センター

8-1-3 重度心身障害者(児)手当受給状況(月中)

受給者数											異動状況	
総数	年齢別			障害別							資格取得	資格喪失
	20歳未満	20~65歳未満	65歳以上	知的障害	重複障害					身体障害		
					視覚	聴覚	肢体	内部	その他			
9,681	1,518	7,729	434	5,870	91	81	1,250	49	38	2,302	30	52

資料：東京都心身障害者福祉センター


(6) 心身障害者扶養年金

8-1-4 心身障害者扶養年金加入・給付状況(月末)

年金加入状況							年金給付状況									
障害者数					新規加入	脱退	受給者数	新規給付	受給権消滅	支一差	給時止	支給止	差解除	停止解除	一時金給付	
総数	知的障害	身体障害	精神病	その他											弔慰金	葬祭料
18,599	11,420	5,062	967	1,150	0	10	7,902	0	28	114	0	51	0	0	27	

資料：障害者施策推進部計画課

衛生行政統計 編



第1表 東京都保健医療情報センター運営状況

(平成30年 3月分)

a. 保健医療情報センター取扱い実績

(単位：件数)

総数	保健医療福祉相談 (b)	夜間休日案内	夜間休日連絡通報受理業務 (c)	聴覚障害者FAXサービス	音声自動応答による医療機関案内	精神科救急医療情報センター (d)	外国語対応相談	
							医療情報サービス	救急通訳サービス
12,542	4,645	4,490	377	(-)	1,232	1,011	787	-

注. () 内は、再掲です。

b. 保健医療福祉相談内容

(単位：件数)

総数	医療機関案内	医療費生活費	制度案内	病気の不安	施設案内	医療機関苦情	都政	その他
5,582	3,595	6	73	1,220	138	15	32	503

注. 1件の相談で、複数の相談内容がある場合は、それぞれ該当の相談に計上してあります。

c. 夜間休日連絡通報受理業務内容

(単位：件数)

総数	精神科救急診療受理	精神保健相談	感染症発生届	食中毒発生届	動物関係の届け・相談	健康関係の相談	その他
377	194	37	53	13	22	-	58

d. 精神科救急医療情報センター取扱い実績

(単位：件数)

総数	救急医療相談	初期救急	二次救急	身体合併症
1,011	955	5	51	-

e. インターネットアクセス件数

(単位：件数)

総数	ホームページアクセス 件数	携帯サイトアクセス 件数
398,168	393,279	4,889

資料：医療政策部医療政策課 (a. b. c. e)、障害者施策推進部精神保健医療課 (d)

第2表 小児慢性特定疾病等医療券交付

(平成30年 3月分)

種 類	総数	(内訳)			(参考)
		新規承認	継続承認	再交付	却下・取下げ
小児慢性特定疾病	927	115	547	265	8
悪性新生物	130	13	76	41	-
慢性腎疾患	39	7	24	8	1
慢性呼吸器疾患	47	10	26	11	-
慢性心疾患	190	17	111	62	1
内分泌疾患	175	13	121	41	3
膠原病	40	9	24	7	1
糖尿病	65	14	26	25	-
先天性代謝異常	27	1	19	7	-
血液疾患	22	1	14	7	1
神経・筋疾患	97	13	55	29	-
慢性消化器疾患	63	12	31	20	1
免疫疾患	12	1	7	4	-
染色体・遺伝子症候群	19	4	12	3	-
皮膚疾患	1	-	1	-	-
妊娠高血圧症候群等	-	-	-	-	-
療育給付	-	-	-	-	-

- 注 1. 小児慢性特定疾病は、特別区及び市町村分である。
 2. 妊娠高血圧症候群等及び療育給付は、市町村分である。
 3. 却下・取下げは申請に対するものである。
 4. 平成19年4月統計データから妊娠中毒症の事業名が妊娠高血圧症候群等に変更された。
 5. 養育医療及び育成医療は、平成25年4月1日から市町村に移管した。
 6. 平成27年1月1日から制度改正により「免疫疾患」「染色体・遺伝子症候群」「皮膚疾患」が医療費助成の対象となった。
 7. 平成27年1月1日の制度改正から「小児慢性疾患」が「小児慢性特定疾病」に名称変更になった。

資料：少子社会対策部家庭支援課

第3表 自立支援医療費（精神通院）

(平成30年 3月分)

区分	総数	被用者保険		国民健康保険			後期高齢者 医療制度	生活保護法	その他
		本人	家族	一般	退職本人	退職家族			
申請	29,448	6,279	4,339	10,758	63	46	913	7,047	3
合格	29,448	6,279	4,339	10,758	63	46	913	7,047	3
承認	29,448	6,279	4,339	10,758	63	46	913	7,047	3

資料：中部総合精神保健福祉センター

第4表 精神保健福祉センター実績

中部総合精神保健福祉センター：中部
 多摩総合精神保健福祉センター：多摩
 精神保健福祉センター：下谷
 (平成30年 3月分)

a. 関係機関に対する
 技術指導・援助活動件数 (単位：件数)

区分	総数	内訳			
		来所	出張	電話・文書	
総数	906	6	296	604	
中部	保健所	59	-	13	46
	区市町村	10	-	3	7
	その他	240	1	46	193
多摩	保健所	138	2	69	67
	区市町村	74	1	33	40
	その他	126	-	28	98
下谷	保健所	115	-	34	81
	区市町村	51	1	20	30
	その他	93	1	50	42

b. 高齢者精神保健医療相談 (単位：件数)

区分	技術援助 (a表の再掲)			個別援助		
	来所	出張	電話・文書	来所	訪問	電話・文書
総数	2	36	158	-	15	3
中部	1	10	92	-	6	3
多摩	-	9	35	-	3	-
下谷	1	17	31	-	6	-

c. 協力組織育成件数 (単位：件数)

区分	総数	来所	出張	電話・文書	
総数	144	2	47	95	
中部	障害者サービス事業所等	19	-	6	13
	協力事業所	-	-	-	-
	地域組織等	12	1	2	9
	その他	30	-	8	22
多摩	障害者サービス事業所等	16	-	7	9
	協力事業所	1	-	1	-
	地域組織等	-	-	-	-
	その他	28	-	17	11
下谷	障害者サービス事業所等	6	-	1	5
	協力事業所	-	-	-	-
	地域組織等	2	1	-	1
	その他	30	-	5	25

d. 広報普及件数 (単位：件数)

区分	総数	パネル	見学案内	講演会	情報提供			
					総数	資料配布	その他	
総数	件数	24	-	12	12	2,785	2,761	24
	実人員	434	-	143	291			
	貸出数	-	-	-	-			
中部	件数	12	-	4	8	2,189	2,165	24
	実人員	287	-	109	178			
	貸出数	-	-	-	-			
多摩	件数	5	-	2	3	594	594	-
	実人員	121	-	26	95			
	貸出数	-	-	-	-			
下谷	件数	7	-	6	1	2	2	-
	実人員	26	-	8	18			
	貸出数	-	-	-	-			

注1. 23年度まで「c協力組織育成件数」の「その他」に含めていた地域生活支援センターの実績は、24年度から「障害者サービス事業所等」に計上します。
 2. 制度改正により24年度から「共同作業所」に代わり、「障害者サービス事業所」という呼称を用います。

e. 精神保健福祉相談 (単位：件数)

区分	総数	個別相談			心の電話相談	グループワーク	
		電話・文書	面接	訪問			
総数	2,766	217	150	17	2,347	35	
中部	アルコール	62	21	8	1	32	-
	薬物	42	24	11	-	7	-
	思春期	57	24	13	-	20	-
	高齢者	4	-	-	-	3	1
	その他精神一般	740	2	3	-	735	-
多摩	アルコール	116	27	35	1	45	8
	薬物	44	17	11	-	8	8
	思春期	87	10	32	-	40	5
	高齢者	17	-	-	-	17	-
	その他精神一般	786	16	11	2	757	-
下谷	アルコール	56	11	9	-	33	3
	薬物	19	3	6	-	4	6
	思春期	53	9	9	-	31	4
	高齢者	4	-	-	-	4	-
	その他精神一般	679	53	2	13	611	-

f. 通所訓練（精神科デイケア）利用者状況

（単位：人、日、回）

区分	在籍状況（実）				利用状況（延）				延利用者総数	訓練日数	利一日当たり利用者数	通所訓練部門での相談		
	現前 在月 数末	入本 所者 数月	退本 所者 数月	現本 在月 数末	利 用 者 数 ム	参 試 加 者 数 験	利 就 用 者 援 助 数	利 そ 用 者 の 数 他				電 話 ・ 文 書	面 接	訪 問
総数	149	15	11	153	1,428	128	7	59	1,622	95	17	519	828	13
中部	25	7	3	29	513	59	-	8	580	21	28	95	293	-
多摩	33	2	4	31	344	67	-	8	419	21	20	139	295	9
多摩	40	3	2	41	226	-	-	11	237	18	13	76	45	2
下谷	37	3	1	39	232	-	7	9	248	18	14	148	121	2
下谷	-	-	-	-	-	-	-	-	-	-	-	-	-	-
下谷	14	-	1	13	113	2	-	23	138	17	8	61	74	-

g-1. アウトリーチ 利用者状況

（単位：人）

区分	支援対象者数				月間 支援 対象 者数	個別相談援助		
	人数					電 話 ・ 文 書	面 接	訪 問
	支 援 対 象 者 数 在	支 本 援 開 始 者 数 月	支 本 援 終 了 者 数 月	支 本 援 対 象 者 数 在				
総数	64	3	8	59	67	678	1,962	291
中部	26	1	4	23	27	441	1,913	79
多摩	18	2	3	17	20	161	44	170
下谷	20	-	1	19	20	76	5	42

g-2. 宿泊事業 利用者状況

（単位：人、日）

区分	在籍状況				延 利 用 者 数	利 用 日 数	利 一 日 当 た り 利 用 者 数
	人数						
	前 月 末 現 在 数	本 月 入 所 者 数	本 月 退 所 者 数	本 月 末 現 在 数			
総数	4	9	11	2	155	62	3
中部	4	-	3	1	96	31	3
中部	-	9	8	1	59	31	2

h. 研修実施状況（単位：回、人）

区分	回数	実人数	延人数
総数	-	-	-
中部	-	-	-
多摩	-	-	-
下谷	-	-	-

i. 教育（学生・関係職員実習）（単位：回、日、人）

区分	回数	日数	実人数	延人数
総数	1	15	1	15
中部	-	-	-	-
多摩	-	-	-	-
下谷	1	15	1	15

注1. 24年度から「e 精神保健福祉相談」にグループワークの項目を追加しました。

2. 「e 精神保健福祉相談」のグループワークにおける多摩については、アルコールと薬物をひとつのグループとして実施しています。

3. 中部・多摩のホステル廃止に伴い、23年度から「g 入所訓練（病室、生活訓練施設）利用者状況」の記載を廃止し、「g 地域支援科利用者状況」を新たに設けました。

4. 24年度から「i 教育」の項目を追加しました。

5. 25年度から「g-1」の項目に個別相談援助の項目を追加しました。

資料：障害者施策推進部精神保健医療課

第5表 難病医療費等助成対象者（2-1）（国の対象疾病分）

（平成30年3月分）

疾病名	2月末		認定		資格喪失		3月末		
	一般（内重症）	老人（内重症）	一般	老人	一般	老人	一般（内重症）	老人（内重症）	合計（内重症）
内訳									
総計	72,256 (13,698)	46,018 (14,830)	4,007	2,067	2,943	1,823	73,320 (13,827)	46,262 (14,789)	119,582 (28,616)
球脊髄性筋萎縮症	67 (-)	42 (-)	5	1	4	2	68 (-)	41 (-)	109 (-)
筋萎縮性側索硬化症	435 (-)	450 (-)	24	43	19	45	440 (-)	448 (-)	888 (-)
脊髄性筋萎縮症	64 (-)	20 (-)	2	-	2	1	64 (-)	19 (-)	83 (-)
原発性側索硬化症	3 (-)	4 (-)	-	1	-	1	3 (-)	4 (-)	7 (-)
進行性核上性麻痺	121 (-)	915 (-)	11	87	10	73	122 (-)	929 (-)	1,051 (-)
パーキンソン病	2,617 (-)	9,247 (-)	178	558	160	479	2,635 (-)	9,326 (-)	11,961 (-)
大脳皮質基底核変性症	99 (-)	316 (-)	8	25	7	22	100 (-)	319 (-)	419 (-)
ハンチントン病	66 (-)	22 (-)	2	-	1	-	67 (-)	22 (-)	89 (-)
神経有棘赤血球	4 (-)	- (-)	-	-	-	-	4 (-)	- (-)	4 (-)
シャルコー・マリー・トウース病	76 (-)	31 (-)	4	-	3	-	77 (-)	31 (-)	108 (-)
重症筋無力症	1,398 (-)	905 (-)	64	28	46	23	1,416 (-)	910 (-)	2,326 (-)
先天性筋無力症候群	- (-)	- (-)	1	-	-	-	1 (-)	- (-)	1 (-)
多発性硬化症／視神経脊髄炎	1,721 (-)	156 (-)	94	10	71	6	1,744 (-)	160 (-)	1,904 (-)
慢性炎症性脱髄性多発神経炎	267 (-)	162 (-)	19	4	11	5	275 (-)	161 (-)	436 (-)
多発性運動ニューロパチー									
封入体筋炎	7 (-)	16 (-)	-	1	-	-	7 (-)	17 (-)	24 (-)
クロウ・深瀬症候群	12 (-)	5 (-)	3	-	2	-	13 (-)	5 (-)	18 (-)
多系統萎縮症	458 (-)	522 (-)	29	30	30	28	457 (-)	524 (-)	981 (-)
脊髄小脳変性症（多系統萎縮症を除く）	1,114 (-)	1,113 (-)	56	35	41	31	1,129 (-)	1,117 (-)	2,246 (-)
ライゾゾーム病	120 (-)	5 (-)	6	-	6	-	120 (-)	5 (-)	125 (-)
副腎白質ジストロフィ	26 (-)	3 (-)	1	-	1	-	26 (-)	3 (-)	29 (-)
ミトコンドリア病	143 (-)	21 (-)	11	3	9	2	145 (-)	22 (-)	167 (-)
モヤモヤ病	964 (-)	87 (-)	65	5	37	3	992 (-)	89 (-)	1,081 (-)
ブリオソン病	10 (-)	17 (-)	2	2	1	1	11 (-)	18 (-)	29 (-)
亜急性硬化性全脳炎	4 (-)	- (-)	1	-	1	-	4 (-)	- (-)	4 (-)
進行性多発性白質脳症	5 (-)	2 (-)	1	-	1	-	5 (-)	2 (-)	7 (-)
H T L V -1 関連脊髄症	14 (-)	17 (-)	1	-	1	1	14 (-)	16 (-)	30 (-)
特発性基底核石灰化症	4 (-)	4 (-)	-	-	-	-	4 (-)	4 (-)	8 (-)
全身性アミロイドーシス	110 (-)	88 (-)	8	8	5	4	113 (-)	92 (-)	205 (-)
ウルリッヒ病	1 (-)	- (-)	-	-	-	-	1 (-)	- (-)	1 (-)
遠位型ミオパチー	36 (-)	5 (-)	2	1	3	1	35 (-)	5 (-)	40 (-)
ベスレムミオパチー	5 (-)	- (-)	-	-	-	-	5 (-)	- (-)	5 (-)
自己食空胞性ミオパチー	1 (-)	- (-)	-	-	-	-	1 (-)	- (-)	1 (-)
シュワルツ・ヤンベル症候群	- (-)	- (-)	-	-	-	-	- (-)	- (-)	- (-)
神経線維腫症	380 (-)	59 (-)	12	3	8	4	384 (-)	58 (-)	442 (-)
天疱瘡	198 (-)	91 (-)	12	5	11	6	199 (-)	90 (-)	289 (-)
表皮水疱症	23 (-)	1 (-)	-	-	-	-	23 (-)	1 (-)	24 (-)
膿疱性乾癬（汎発型）	107 (-)	37 (-)	7	-	4	1	110 (-)	36 (-)	146 (-)
スティーヴンス・ジョンソン症候群	12 (-)	1 (-)	1	-	1	-	12 (-)	1 (-)	13 (-)
中毒性表皮壊死症	5 (-)	- (-)	1	-	1	-	5 (-)	- (-)	5 (-)
高安動脈炎	329 (-)	132 (-)	12	3	6	3	335 (-)	132 (-)	467 (-)
巨細胞性動脈炎	18 (-)	64 (-)	5	6	3	5	20 (-)	65 (-)	85 (-)
結節性多発動脈炎	172 (-)	139 (-)	10	6	12	8	170 (-)	137 (-)	307 (-)
顕微鏡的多発血管炎	231 (-)	632 (-)	13	54	11	50	233 (-)	636 (-)	869 (-)
多発血管炎性肉芽腫症	151 (-)	144 (-)	8	14	4	9	155 (-)	149 (-)	304 (-)
好酸球性多発血管炎性肉芽腫	311 (-)	174 (-)	34	8	30	6	315 (-)	176 (-)	491 (-)
悪性関節リウマチ	270 (-)	271 (-)	15	10	16	12	269 (-)	269 (-)	538 (-)
パージャー病	138 (-)	79 (-)	2	2	3	1	137 (-)	80 (-)	217 (-)
原発性抗リン脂質抗体症候群	38 (-)	4 (-)	3	-	2	-	39 (-)	4 (-)	43 (-)
全身性エリテマトーデス	5,565 (-)	851 (-)	188	18	147	12	5,606 (-)	857 (-)	6,463 (-)
皮膚筋炎／多発性筋炎	1,418 (-)	701 (-)	82	37	53	27	1,447 (-)	711 (-)	2,158 (-)
全身性強皮症	1,451 (-)	1,121 (-)	65	47	56	29	1,460 (-)	1,139 (-)	2,599 (-)
混合性結合組織病	763 (-)	138 (-)	32	3	21	-	774 (-)	141 (-)	915 (-)
シェーグレン症候群	1,012 (-)	639 (-)	64	22	60	22	1,016 (-)	639 (-)	1,655 (-)
成人スチル	357 (-)	108 (-)	24	5	17	4	364 (-)	109 (-)	473 (-)
再発性多発軟骨炎	45 (-)	20 (-)	10	4	9	3	46 (-)	21 (-)	67 (-)
ベーチェット病	1,243 (-)	298 (-)	47	6	33	2	1,257 (-)	302 (-)	1,559 (-)
特発性拡張型心筋症	1,149 (-)	392 (-)	80	19	66	14	1,163 (-)	397 (-)	1,560 (-)
肥大型心筋症	238 (-)	170 (-)	19	5	14	5	243 (-)	170 (-)	413 (-)
拘束型心筋症	5 (-)	- (-)	-	-	-	-	5 (-)	- (-)	5 (-)
再生不良性貧血	439 (-)	257 (-)	21	19	20	13	440 (-)	263 (-)	703 (-)
自己免疫性溶血性貧血	36 (-)	26 (-)	6	5	5	4	37 (-)	27 (-)	64 (-)

第5表 難病医療費等助成対象者（2-1）（国の対象疾病分）（つづき）

（平成30年3月分）

疾病名	2月末		認定		資格喪失		3月末		
	一般	老人	一般	老人	一般	老人	一般	老人	合計
発作性夜間へモグロビン尿症	40	11	5	2	4	2	41	11	52
特発性血小板減少性紫斑病	1,081	825	47	38	40	36	1,088	827	1,915
血栓性血小板減少性紫斑病	14	4	-	-	1	-	13	4	17
原発性免疫不全症候群	210	9	8	-	7	-	211	9	220
I g A 腎 症	618	36	89	3	64	2	643	37	680
多 発 性 嚢 胞 腎	1,067	209	139	18	121	10	1,085	217	1,302
黄色靱帯骨化症	177	214	25	16	21	12	181	218	399
後縦靱帯骨化症	1,048	1,471	73	87	58	66	1,063	1,492	2,555
広範脊柱管狭窄症	133	314	8	16	6	12	135	318	453
特発性大腿骨頭壊死症	954	245	82	16	48	6	988	255	1,243
下垂体性ADH分泌異常症	365	46	16	2	13	2	368	46	414
下垂体性TSH分泌亢進症	15	1	1	-	2	-	14	1	15
下垂体性PRL分泌亢進症	201	8	18	1	10	1	209	8	217
クッシング病	75	10	2	1	2	-	75	11	86
下垂体性ゴナドトロピン分泌亢進症	1	-	-	-	-	-	1	-	1
下垂体性成長ホルモン分泌亢進症	273	97	14	5	13	3	274	99	373
下垂体前葉機能低下症	881	224	78	15	52	13	907	226	1,133
家族性高コレステロール血症（ホモ接合体）	13	3	4	1	3	1	14	3	17
甲状腺ホルモン不応症	4	-	-	-	-	-	4	-	4
先天性副腎皮質酵素欠損症	66	-	10	-	8	-	68	-	68
先天性副腎低形成症	1	-	-	-	-	-	1	-	1
アジソン病	16	4	1	-	1	-	16	4	20
サルコイドーシス	749	532	33	24	28	17	754	539	1,293
特発性間質性肺炎	310	839	43	107	37	111	316	835	1,151
肺動脈性肺高血圧症	221	71	17	4	15	2	223	73	296
肺静脈閉塞症／肺毛細血管腫症	2	-	-	-	-	-	2	-	2
慢性血栓性肺高血圧症	172	203	12	12	10	9	174	206	380
リンパ管筋腫症	93	4	10	-	5	-	98	4	102
網膜色素変性症	1,297	1,011	56	26	33	20	1,320	1,017	2,337
パッド・キアリ症候群	25	1	-	-	-	-	25	1	26
特発性門脈圧亢進症	37	17	-	-	-	2	37	15	52
原発性胆汁性胆管炎	994	891	46	29	43	29	997	891	1,888
原発性硬化性胆管炎	70	16	4	1	3	-	71	17	88
自己免疫性肝炎	525	424	28	13	18	12	535	425	960
クローン病	3,718	164	194	4	114	4	3,798	164	3,962
潰瘍性大腸炎	12,441	1,455	754	40	481	25	12,714	1,470	14,184
好酸球性消化管疾患	40	4	8	2	5	2	43	4	47
慢性特発性偽性腸閉塞症	8	1	1	-	1	-	8	1	9
巨大膀胱短小結腸症	-	-	1	-	-	-	1	-	1
腸管神経節細胞減少症	3	-	-	-	-	-	3	-	3
ルビンシュタイン・テイビ症候群	-	-	-	-	-	-	-	-	-
C F C 症候群	1	-	-	-	-	-	1	-	1
コステロ症候群	1	-	-	-	1	-	-	-	-
チャージ症候群	5	-	-	-	-	-	5	-	5
クリオピリン関連周期熱症候群	10	-	3	-	3	-	10	-	10
全身型若年性特発性関節炎	11	-	3	-	3	-	11	-	11
TNF受容体関連周期性症候群	3	-	-	-	1	-	2	-	2
非典型型溶血性尿毒症症候群	4	1	1	-	-	-	5	1	6
ブラウ症候群	-	-	-	-	-	-	-	-	-
先天性ミオパチー	57	2	1	2	2	1	56	3	59
マリネスコ・シェーグレ症候群	-	-	1	-	-	-	1	-	1
筋ジストロフィー	553	75	24	3	18	2	559	76	635
非ジストロフィー性ミオトニー症候群	9	-	-	-	-	-	9	-	9
遺伝性周期性四肢麻痺	6	-	1	-	1	-	6	-	6
アトピー性脊髄炎	2	-	-	-	-	-	2	-	2
脊髄空洞症	66	38	1	-	2	-	65	38	103
脊髄髄膜瘤	3	-	1	-	-	-	4	-	4
アイザックス症候群	8	-	-	-	-	-	8	-	8
遺伝性ジストニア	12	-	-	-	-	-	12	-	12
神経フェリチン症	-	-	-	-	-	-	-	-	-
脳表ヘモジデリン沈着症	4	6	-	2	-	1	4	7	11

第5表 難病医療費等助成対象者（2-1）（国の対象疾病分）（つづき）

（平成30年3月分）

疾病名 内訳	2月末		認定		資格喪失		3月末							
	一般	(内重症) 老人	(内重症) 老人	一般	老人	一般	老人	一般	(内重症) 老人	(内重症) 合計	(内重症)			
禿頭と変形性脊椎症を伴う常染色体劣性白質脳症	-	(-)	-	(-)	-	-	-	-	-	(-)	(-)	-	(-)	
皮質下梗塞と白質脳症を伴う常染色体優性脳動脈症	1	(-)	-	(-)	-	-	-	-	1	(-)	-	(-)	1	(-)
神経軸索スフェロイド形成を伴う遺伝性びまん性白質脳症	3	(-)	1	(-)	-	-	-	-	3	(-)	1	(-)	4	(-)
ペリー症候群	-	(-)	-	(-)	-	-	-	-	-	(-)	(-)	(-)	-	(-)
前頭側頭葉変性症	66	(-)	21	(-)	4	5	4	3	66	(-)	23	(-)	89	(-)
ピックースタッフ脳幹脳炎	5	(-)	2	(-)	-	-	1	-	4	(-)	2	(-)	6	(-)
痙攣重積型（二相性）急性性脳症	6	(-)	-	(-)	-	-	1	-	5	(-)	(-)	(-)	5	(-)
先天性無痛無汗症	6	(-)	-	(-)	-	-	-	-	6	(-)	(-)	(-)	6	(-)
アレキサンダー病	2	(-)	-	(-)	1	-	1	-	2	(-)	(-)	(-)	2	(-)
先天性核上性球麻痺	-	(-)	-	(-)	-	-	-	-	-	(-)	(-)	(-)	-	(-)
メビウス症候群	5	(-)	-	(-)	1	-	1	-	5	(-)	(-)	(-)	5	(-)
中隔視神経形成異常症/ドモルシア症候群	1	(-)	-	(-)	-	-	-	-	1	(-)	(-)	(-)	1	(-)
アイカルディ症候群	1	(-)	-	(-)	-	-	-	-	1	(-)	(-)	(-)	1	(-)
片側巨脳症	1	(-)	-	(-)	1	-	1	-	1	(-)	(-)	(-)	1	(-)
限局性皮質異形成	4	(-)	-	(-)	-	-	-	-	4	(-)	(-)	(-)	4	(-)
神経細胞移動異常症	3	(-)	-	(-)	-	-	-	-	3	(-)	(-)	(-)	3	(-)
先天性大脳白質形成不全症	2	(-)	-	(-)	-	-	-	-	2	(-)	(-)	(-)	2	(-)
ドラベ症候群	2	(-)	-	(-)	-	-	-	-	2	(-)	(-)	(-)	2	(-)
海馬硬化を伴う内側側頭葉てんかん	5	(-)	-	(-)	-	-	-	-	5	(-)	(-)	(-)	5	(-)
ミオクロニー欠伸てんかん	-	(-)	-	(-)	-	-	-	-	-	(-)	(-)	(-)	-	(-)
ミオクロニー脱力発作を伴うてんかん	-	(-)	-	(-)	-	-	-	-	-	(-)	(-)	(-)	-	(-)
レノックス・ガストー症候群	11	(-)	-	(-)	-	-	-	-	11	(-)	(-)	(-)	11	(-)
ウエスト症候群	1	(-)	-	(-)	-	-	-	-	1	(-)	(-)	(-)	1	(-)
大田原症候群	-	(-)	-	(-)	2	-	1	-	1	(-)	(-)	(-)	1	(-)
早期ミオクロニー脳症	-	(-)	-	(-)	-	-	-	-	-	(-)	(-)	(-)	-	(-)
遊走性焦点発作を伴う乳児てんかん	-	(-)	-	(-)	-	-	-	-	-	(-)	(-)	(-)	-	(-)
片側痙攣・片麻痺・てんかん症候群	-	(-)	-	(-)	-	-	-	-	-	(-)	(-)	(-)	-	(-)
環状20番染色体症候群	1	(-)	-	(-)	-	-	-	-	1	(-)	(-)	(-)	1	(-)
ラスマッセン脳炎	2	(-)	-	(-)	1	-	1	-	2	(-)	(-)	(-)	2	(-)
P C D H 19 関連症候群	1	(-)	-	(-)	1	-	1	-	1	(-)	(-)	(-)	1	(-)
難治頻回部分発作重積型急性性脳炎	-	(-)	-	(-)	-	-	-	-	-	(-)	(-)	(-)	-	(-)
徐波睡眠期持続性棘徐波を示すてんかん性脳症	-	(-)	-	(-)	-	-	-	-	-	(-)	(-)	(-)	-	(-)
ランドウ・クレフナー症候群	-	(-)	-	(-)	-	-	-	-	-	(-)	(-)	(-)	-	(-)
レット症候群	1	(-)	-	(-)	-	-	-	-	1	(-)	(-)	(-)	1	(-)
スタージ・ウェーバー症候群	19	(-)	-	(-)	1	-	1	-	19	(-)	(-)	(-)	19	(-)
結節性硬化症	85	(-)	2	(-)	4	-	3	-	86	(-)	2	(-)	88	(-)
色素性乾皮症	1	(-)	-	(-)	2	-	-	-	3	(-)	(-)	(-)	3	(-)
先天性魚鱗癬	3	(-)	-	(-)	-	-	-	-	3	(-)	(-)	(-)	3	(-)
家族性良性慢性天疱瘡	4	(-)	-	(-)	1	-	1	-	4	(-)	(-)	(-)	4	(-)
類天疱瘡（後天性表皮水疱症を含む。）	62	(-)	130	(-)	6	28	5	17	63	(-)	141	(-)	204	(-)
特発性後天性全身性無汗症	18	(-)	-	(-)	1	-	-	-	19	(-)	(-)	(-)	19	(-)
眼皮膚白皮症	3	(-)	-	(-)	-	-	-	-	3	(-)	(-)	(-)	3	(-)
肥厚性皮膚骨膜症	-	(-)	-	(-)	-	-	-	-	-	(-)	(-)	(-)	-	(-)
弾性線維性仮性黄色腫	-	(-)	-	(-)	-	-	-	-	-	(-)	(-)	(-)	-	(-)
マルファン症候群	97	(-)	-	(-)	10	-	8	-	99	(-)	(-)	(-)	99	(-)
エーラス・ダンロス症候群	7	(-)	-	(-)	1	-	-	-	8	(-)	(-)	(-)	8	(-)
メンケス病	-	(-)	-	(-)	-	-	-	-	-	(-)	(-)	(-)	-	(-)
オクシビタル・ホーン症候群	1	(-)	-	(-)	-	-	-	-	1	(-)	(-)	(-)	1	(-)
ウィルソン病	110	(-)	-	(-)	3	-	2	-	111	(-)	(-)	(-)	111	(-)
低ホスファターゼ症	-	(-)	-	(-)	-	-	-	-	-	(-)	(-)	(-)	-	(-)
VATER 症候群	3	(-)	-	(-)	1	-	1	-	3	(-)	(-)	(-)	3	(-)
那須・ハコラ病	1	(-)	-	(-)	-	-	-	-	1	(-)	(-)	(-)	1	(-)
ウィーバー症候群	-	(-)	-	(-)	-	-	-	-	-	(-)	(-)	(-)	-	(-)
コフィン・ローリー症候群	-	(-)	-	(-)	-	-	-	-	-	(-)	(-)	(-)	-	(-)
有馬症候群	-	(-)	-	(-)	-	-	-	-	-	(-)	(-)	(-)	-	(-)
モワット・ウィルソン症候群	3	(-)	-	(-)	1	-	-	-	4	(-)	(-)	(-)	4	(-)
ウィリアムズ症候群	2	(-)	-	(-)	-	-	-	-	2	(-)	(-)	(-)	2	(-)
A T R - X 症候群	-	(-)	-	(-)	-	-	-	-	-	(-)	(-)	(-)	-	(-)
クルーゾン症候群	-	(-)	-	(-)	-	-	-	-	-	(-)	(-)	(-)	-	(-)
アペール症候群	-	(-)	-	(-)	-	-	-	-	-	(-)	(-)	(-)	-	(-)
ファイファー症候群	1	(-)	-	(-)	-	-	-	-	1	(-)	(-)	(-)	1	(-)

第5表 難病医療費等助成対象者（2-1）（国の対象疾病分）（つづき）

（平成30年3月分）

疾病名 内訳	2月末				認定		資格喪失		3月末					
	一般	(内重症)	老人	(内重症)	一般	老人	一般	老人	一般	(内重症)	老人	(内重症)	合計	(内重症)
アントレー・ピクスラー症候群	-	(-)	-	(-)	-	-	-	-	-	(-)	(-)	(-)	(-)	(-)
コフィン・シリス症候群	1	(-)	-	(-)	-	-	-	-	1	(-)	-	(-)	1	(-)
ロスマンド・トムソン症候群	-	(-)	-	(-)	-	-	-	-	-	(-)	-	(-)	-	(-)
歌舞伎症候群	2	(-)	-	(-)	-	-	-	-	2	(-)	-	(-)	2	(-)
多脾症候群	-	(-)	-	(-)	-	-	-	-	-	(-)	-	(-)	-	(-)
無脾症候群	2	(-)	-	(-)	-	-	-	-	2	(-)	-	(-)	2	(-)
鰓耳腎症候群	-	(-)	-	(-)	-	-	-	-	-	(-)	-	(-)	-	(-)
ウエルナー症候群	8	(-)	-	(-)	-	-	-	-	8	(-)	-	(-)	8	(-)
コケイン症候群	-	(-)	-	(-)	-	-	-	-	-	(-)	-	(-)	-	(-)
ブラダー・ウィリ症候群	17	(-)	-	(-)	-	-	2	-	15	(-)	-	(-)	15	(-)
ソトサン症候群	2	(-)	-	(-)	-	-	-	-	2	(-)	-	(-)	2	(-)
ヌーナン症候群	5	(-)	-	(-)	-	-	-	-	5	(-)	-	(-)	5	(-)
ヤング・シンプソン症候群	-	(-)	-	(-)	-	-	-	-	-	(-)	-	(-)	-	(-)
1p36欠失症候群	1	(-)	-	(-)	-	-	-	-	1	(-)	-	(-)	1	(-)
4p欠失症候群	2	(-)	-	(-)	-	-	-	-	2	(-)	-	(-)	2	(-)
5p欠失症候群	-	(-)	-	(-)	-	-	-	-	-	(-)	-	(-)	-	(-)
第14番染色体父親ダイソミー症候群	-	(-)	-	(-)	-	-	-	-	-	(-)	-	(-)	-	(-)
アンジェルマン症候群	4	(-)	-	(-)	-	-	-	-	4	(-)	-	(-)	4	(-)
スミス・マギニス症候群	-	(-)	-	(-)	-	-	-	-	-	(-)	-	(-)	-	(-)
22q11.2欠失症候群	5	(-)	-	(-)	-	-	-	-	5	(-)	-	(-)	5	(-)
エマヌエル症候群	-	(-)	-	(-)	-	-	-	-	-	(-)	-	(-)	-	(-)
脆弱X症候群関連疾患	-	(-)	-	(-)	-	-	-	-	-	(-)	-	(-)	-	(-)
脆弱X症候群	-	(-)	-	(-)	-	-	-	-	-	(-)	-	(-)	-	(-)
総動脈幹遺残症	-	(-)	-	(-)	-	-	-	-	-	(-)	-	(-)	-	(-)
修正大血管転位症	9	(-)	-	(-)	1	-	1	-	9	(-)	-	(-)	9	(-)
完全大血管転位症	9	(-)	-	(-)	2	-	1	-	10	(-)	-	(-)	10	(-)
単心室症	16	(-)	-	(-)	5	-	4	-	17	(-)	-	(-)	17	(-)
左心低形成症候群	1	(-)	-	(-)	-	-	-	-	1	(-)	-	(-)	1	(-)
三尖弁閉鎖症	10	(-)	-	(-)	1	-	1	-	10	(-)	-	(-)	10	(-)
心室中隔欠損を伴わない肺動脈閉鎖症	-	(-)	-	(-)	-	-	-	-	-	(-)	-	(-)	-	(-)
心室中隔欠損を伴う肺動脈閉鎖症	5	(-)	-	(-)	-	-	2	-	3	(-)	-	(-)	3	(-)
ファロー四徴症	33	(-)	-	(-)	4	-	4	-	33	(-)	-	(-)	33	(-)
両大血管右室起始症	4	(-)	1	(-)	-	-	-	1	4	(-)	-	(-)	4	(-)
エプスタイン病	5	(-)	-	(-)	1	-	2	-	4	(-)	-	(-)	4	(-)
アルポート症候群	19	(-)	-	(-)	-	-	-	-	19	(-)	-	(-)	19	(-)
ギャロウェイ・モワト症候群	-	(-)	-	(-)	-	-	-	-	-	(-)	-	(-)	-	(-)
急速進行性糸球体腎炎	14	(-)	16	(-)	4	1	-	1	18	(-)	16	(-)	34	(-)
抗糸球体基底膜腎炎	4	(-)	8	(-)	1	-	-	-	5	(-)	8	(-)	13	(-)
一次性ネフローゼ症候群	1,176	(-)	350	(-)	67	18	44	10	1,199	(-)	358	(-)	1,557	(-)
一次性膜性増殖性糸球体腎炎	21	(-)	2	(-)	1	-	1	-	21	(-)	2	(-)	23	(-)
紫斑病性腎炎	31	(-)	5	(-)	2	1	1	-	32	(-)	6	(-)	38	(-)
先天性腎性尿崩症	4	(-)	-	(-)	-	-	-	-	4	(-)	-	(-)	4	(-)
間質性膀胱炎(ハンナ型)	25	(-)	15	(-)	3	3	3	2	25	(-)	16	(-)	41	(-)
オスラー病	36	(-)	11	(-)	5	1	2	1	39	(-)	11	(-)	50	(-)
閉塞性細気管支炎	1	(-)	-	(-)	-	-	-	-	1	(-)	-	(-)	1	(-)
肺胞蛋白質(自己免疫性又は先天性)	9	(-)	3	(-)	1	-	1	-	9	(-)	3	(-)	12	(-)
肺胞低換気症候群	4	(-)	-	(-)	1	-	1	-	4	(-)	-	(-)	4	(-)
α1-アンチトリプシン欠乏症	3	(-)	-	(-)	1	-	-	-	4	(-)	-	(-)	4	(-)
カニニ複合	2	(-)	-	(-)	-	-	-	-	2	(-)	-	(-)	2	(-)
ウォルフラム症候群	1	(-)	-	(-)	-	-	-	-	1	(-)	-	(-)	1	(-)
ペルオキシソーム病(副腎白質ジストロフィーを除く。)	-	(-)	-	(-)	-	-	-	-	-	(-)	-	(-)	-	(-)
副甲状腺機能低下症	4	(-)	1	(-)	3	-	1	-	6	(-)	1	(-)	7	(-)
偽性副甲状腺機能低下症	4	(-)	-	(-)	1	-	1	-	4	(-)	-	(-)	4	(-)
副腎皮質刺激ホルモン不応症	-	(-)	-	(-)	1	-	-	-	1	(-)	-	(-)	1	(-)
ビタミンD抵抗性くる病/骨軟化症	16	(-)	1	(-)	1	-	1	-	16	(-)	1	(-)	17	(-)
ビタミンD依存性くる病/骨軟化症	-	(-)	-	(-)	-	-	-	-	-	(-)	-	(-)	-	(-)
フェニルケトン尿症	23	(-)	-	(-)	4	-	1	-	26	(-)	-	(-)	26	(-)
高チロシン血症1型	-	(-)	-	(-)	-	-	-	-	-	(-)	-	(-)	-	(-)
高チロシン血症2型	-	(-)	-	(-)	-	-	-	-	-	(-)	-	(-)	-	(-)
高チロシン血症3型	-	(-)	-	(-)	-	-	-	-	-	(-)	-	(-)	-	(-)
メーブルシロップ尿症	2	(-)	-	(-)	-	-	-	-	2	(-)	-	(-)	2	(-)

第5表 難病医療費等助成対象者（2-1）（国の対象疾病分）（つづき）

（平成30年3月分）

疾病名 内訳	2月末		認定		資格喪失		3月末		
	一般 (内重症)	老人 (内重症)	一般	老人	一般	老人	一般 (内重症)	老人 (内重症)	合計 (内重症)
プロピオン酸血症	-	-	-	-	-	-	-	-	-
メチルマロン酸血症	-	-	-	-	-	-	-	-	-
イソ吉草酸血症	-	-	-	-	-	-	-	-	-
グルコーストランスポーター1欠損症	-	-	-	-	-	-	-	-	-
グルタル酸血症1型	1	-	-	-	-	-	1	-	1
グルタル酸血症2型	1	-	-	-	-	-	1	-	1
尿素サイクル異常症	5	-	-	-	-	-	5	-	5
リジン尿性蛋白不耐症	-	-	-	-	-	-	-	-	-
先天性葉酸吸収不全	-	-	-	-	-	-	-	-	-
ボルフィリン症	5	-	-	-	-	-	5	-	5
複合カルボキシラーゼ欠損症	-	-	-	-	-	-	-	-	-
筋型糖原病	3	-	-	-	-	-	3	-	3
肝型糖原病	6	-	-	-	-	-	6	-	6
ガラクトース-1-リン酸ウリジルトランスフェラーゼ欠損症	-	-	-	-	-	-	-	-	-
レシチンコレステロールアシルトランスフェラーゼ欠損症	-	-	-	-	-	-	-	-	-
シトステロール血症	1	-	-	-	-	-	1	-	1
タンジール病	-	-	-	-	-	-	-	-	-
原発性高カイロミクロン血症	-	-	-	-	-	-	-	-	-
脳髄黄色腫	5	1	-	-	-	-	5	1	6
無βリポタンパク血症	-	-	-	-	-	-	-	-	-
脂肪萎縮症	2	-	-	-	-	-	2	-	2
家族性地中海熱	16	-	2	-	1	-	17	-	17
高IgD症候群	-	-	-	-	-	-	-	-	-
中條・西村症候群	1	-	-	-	-	-	1	-	1
化膿性無菌性関節炎・壊疽性膿皮症・アクネ症候群	-	-	-	-	-	-	-	-	-
慢性再発性多発性骨髄炎	3	-	2	-	-	-	5	-	5
強直性脊椎炎	417	95	20	2	14	3	423	94	517
進行性骨化性線維形成症	1	-	-	-	-	-	1	-	1
肋骨異常を伴う先天性側弯症	3	-	1	-	1	-	3	-	3
骨形成不全症	8	-	1	-	1	-	8	-	8
タナトフォリック骨異形成症	1	-	-	-	-	-	1	-	1
軟骨無形成症	10	-	3	-	3	-	10	-	10
リンパ管腫症/ゴーム病	4	-	-	-	-	-	4	-	4
巨大リンパ管奇形(頸部顔面病変)	-	-	-	-	-	-	-	-	-
巨大静脈奇形(頸部口腔咽頭びまん性病変)	-	-	-	-	-	-	-	-	-
巨大動静脈奇形(頸部顔面又は四肢病変)	5	-	-	-	-	-	5	-	5
クリッペル・トレノネー・ウェーバー症候群	35	-	-	-	4	-	31	-	31
先天性赤血球形成異常性貧血	-	-	-	-	-	-	-	-	-
後天性赤芽球癆	20	22	4	2	3	2	21	22	43
ダイヤモンド・ブラックファン貧血	1	-	-	-	-	-	1	-	1
ファンコニ貧血	-	-	-	-	-	-	-	-	-
遺伝性鉄芽球性貧血	-	-	-	-	-	-	-	-	-
エプスタイン症候群	-	-	-	-	-	-	-	-	-
自己免疫性後天性凝固因子欠乏症	1	8	-	1	-	-	1	9	10
クロンカイト・カナダ症候群	3	4	1	-	-	-	4	4	8
非特異性多発性小腸潰瘍症	6	-	-	-	-	-	6	-	6
ヒルシュスブルング病(全結腸型又は小腸型)	2	-	-	-	-	-	2	-	2
総排泄腔外反症	-	-	-	-	-	-	-	-	-
総排泄腔遺残	3	-	-	-	-	-	3	-	3
先天性横隔膜ヘルニア	1	-	-	-	-	-	1	-	1
乳幼児肝巨大血管腫	-	-	-	-	-	-	-	-	-
胆道閉鎖症	20	-	1	-	2	-	19	-	19
アラジール症候群	4	-	1	-	1	-	4	-	4
遺伝性腓炎	2	-	-	-	-	-	2	-	2
嚢胞性線維症	1	-	-	-	-	-	1	-	1
IgG4関連疾患	79	34	9	2	6	1	82	35	117
黄斑ジストロフィー	16	1	2	-	1	-	17	1	18
レーベル遺伝性視神経症	9	1	1	-	1	-	9	1	10
アッシュャー症候群	2	-	1	-	1	-	2	-	2
若年発症型両側性感音難聴	2	-	-	-	-	-	2	-	2
遅発性内リンパ水腫	2	-	1	-	-	-	3	-	3

第5表 難病医療費等助成対象者（2-1）（国の対象疾病分）（つづき）

（平成30年3月分）

疾病名 内訳	2月末		認定		資格喪失		3月末			
	一般	(内重症) 老人	一般	老人	一般	老人	一般	(内重症) 老人	合計	(内重症)
好酸球性副鼻腔炎	658	(-) 58	91	9	63	6	686	(-) 61	747	(-)
カナビン病	-	(-) (-)	1	-	-	-	1	(-) (-)	1	(-)
進行性白質脳症	-	(-) (-)	-	-	-	-	-	(-) (-)	-	(-)
進行性ミオクロームてんか	-	(-) (-)	-	-	-	-	-	(-) (-)	-	(-)
先天性異常症候群	1	(-) (-)	-	-	-	-	1	(-) (-)	1	(-)
先天性三尖弁狭窄症	-	(-) (-)	-	-	-	-	-	(-) (-)	-	(-)
先天性僧帽弁狭窄症	-	(-) (-)	-	-	-	-	-	(-) (-)	-	(-)
先天性肺静脈狭窄症	-	(-) (-)	-	-	-	-	-	(-) (-)	-	(-)
左肺動脈右肺動脈起始症	-	(-) (-)	-	-	-	-	-	(-) (-)	-	(-)
ネイルパテラ症候群(爪膝蓋骨症候群)/LMX1B関連腎症	-	(-) (-)	-	-	-	-	-	(-) (-)	-	(-)
カルニチン回路異常症	-	(-) (-)	-	-	-	-	-	(-) (-)	-	(-)
三頭酵素欠損症	-	(-) (-)	-	-	-	-	-	(-) (-)	-	(-)
シトリン欠損症	1	(-) 2	-	-	-	-	1	(-) 2	3	(-)
セピアブテリン還元酵素(SR)欠損症	-	(-) (-)	-	-	-	-	-	(-) (-)	-	(-)
先天性グリコシルホスファチジルイノシトール(GPI)欠損症	-	(-) (-)	-	-	-	-	-	(-) (-)	-	(-)
非ケトーシス型高グリシン血症	-	(-) (-)	-	-	-	-	-	(-) (-)	-	(-)
β-ケトチオラーゼ欠損症	-	(-) (-)	-	-	-	-	-	(-) (-)	-	(-)
芳香族L-アミノ酸脱炭酸酵素欠損症	1	(-) (-)	-	-	-	-	1	(-) (-)	1	(-)
メチルグルタコン酸尿症	-	(-) (-)	-	-	-	-	-	(-) (-)	-	(-)
遺伝性自己炎症疾患	-	(-) (-)	-	-	-	-	-	(-) (-)	-	(-)
大理石骨病	1	(-) (-)	-	-	-	-	1	(-) (-)	1	(-)
特発性血栓症(遺伝性血栓性素因によるものに限る。)	1	(-) (-)	-	-	-	-	1	(-) (-)	1	(-)
前眼部形成異常	1	(-) (-)	-	-	-	-	1	(-) (-)	1	(-)
無虹彩	2	(-) (-)	-	-	-	-	2	(-) (-)	2	(-)
先天性気管狭窄症	2	(-) (-)	-	-	-	-	2	(-) (-)	2	(-)
国の対象疾病(難病法)小計	58,254	(-) 31,005	3,528	1,706	2,592	1,418	59,190	(-) 31,293	90,483	(-)
スモン	8	(8)	92	(92)	-	-	1	-	8	(8)
劇症型肝炎	14	(14)	-	(-)	-	-	-	-	14	(14)
重症急性膵炎	5	(5)	-	(-)	-	-	-	-	5	(5)
プリオン病 (ヒト由来乾燥硬膜移植によるクロイツフェルト・ヤコブ病)	-	(-) (-)	-	(-)	-	-	-	-	-	(-)
重症多形滲出性紅斑(急性期)	-	(-) (-)	-	(-)	-	-	-	-	-	(-)
国の対象疾病(特疾)小計	27	(27)	92	(92)	-	-	1	-	27	(27)
先天性血液凝固因子欠乏症等	655	(655)	53	(53)	358	186	296	208	717	(717)
国の対象疾病計	58,936	(682)	31,150	(145)	3,886	1,892	2,888	1,627	59,934	(744)
									31,415	(122)
									91,349	(866)

第5表 難病医療費等助成対象者（2-2）（東京都の対象疾病分）

（平成30年3月分）

疾病名 内訳	2月末		認定		資格喪失		3月末		合計 (内重症)
	一般 (内重症)	老人 (内重症)	一般	老人	一般	老人	一般 (内重症)	老人 (内重症)	
進行性筋ジストロフィー	- (-)	- (-)	-	-	-	-	- (-)	- (-)	- (-)
ウィルソン病	- (-)	- (-)	-	-	-	-	- (-)	- (-)	- (-)
脊髄空洞症	- (-)	- (-)	-	-	-	-	- (-)	- (-)	- (-)
悪性高血圧	1 (-)	- (-)	-	-	-	-	1 (-)	- (-)	1 (-)
原発性骨髄線維症	57 (-)	32 (-)	-	2	-	3	57 (-)	31 (-)	88 (-)
ネフローゼ症候群	- (-)	- (-)	-	-	-	-	- (-)	- (-)	- (-)
母斑症	57 (-)	1 (-)	-	-	1	-	56 (-)	1 (-)	57 (-)
シェーグレン症候群	- (-)	- (-)	1	-	1	-	- (-)	- (-)	- (-)
多発性嚢胞腎	- (-)	- (-)	-	-	-	-	- (-)	- (-)	- (-)
特発性門脈圧亢進症	- (-)	- (-)	-	-	-	-	- (-)	- (-)	- (-)
原発性硬化性胆管炎	- (-)	- (-)	-	-	-	-	- (-)	- (-)	- (-)
肝内結石症	23 (-)	7 (-)	-	-	-	-	23 (-)	7 (-)	30 (-)
ミオトニー症候群	- (-)	- (-)	-	-	-	-	- (-)	- (-)	- (-)
古典的特発性好酸球增多症候群	32 (-)	6 (-)	-	-	-	-	32 (-)	6 (-)	38 (-)
アレルギー性肉芽腫性血管炎	- (-)	- (-)	-	-	-	-	- (-)	- (-)	- (-)
強直性脊椎炎	- (-)	- (-)	-	-	-	-	- (-)	- (-)	- (-)
びまん性汎細気管支炎	81 (-)	75 (-)	1	-	1	2	81 (-)	73 (-)	154 (-)
遺伝性（本態性）ニューロパチー	- (-)	- (-)	-	-	-	-	- (-)	- (-)	- (-)
遺伝性QT延長症候群	42 (-)	2 (-)	-	-	-	-	42 (-)	2 (-)	44 (-)
先天性ミオパチー	- (-)	- (-)	-	-	-	-	- (-)	- (-)	- (-)
成人ステイラ病	- (-)	- (-)	-	-	-	-	- (-)	- (-)	- (-)
網膜脈絡膜萎縮症	11 (-)	60 (-)	-	-	-	-	11 (-)	60 (-)	71 (-)
自己免疫性肝炎	- (-)	- (-)	1	-	1	-	- (-)	- (-)	- (-)
東京都の対象疾病（特疾）小計	304 (-)	183 (-)	3	2	4	5	303 (-)	180 (-)	483 (-)
人工透析を必要とする腎不全	13,016 (13,016)	14,685 (14,685)	118	173	51	191	13,083 (13,083)	14,667 (14,667)	27,750 (27,750)
東京都の対象疾病計	13,320 (13,016)	14,868 (14,685)	121	175	55	196	13,386 (13,083)	14,847 (14,667)	28,233 (27,750)

注1. 認定は更新認定を含む。

- 難病法は平成27年1月1日施行の難病の患者に対する医療等に関する法律の対象者、特疾は特定疾病治療研究事業の対象者を指す。
- 平成27年1月1日施行の難病法により国110疾病（都単独疾病から組替え7。ただし平成29年12月31日までは都単独疾病としての経過措置有）が新設。特定疾病治療研究事業から継続して助成対象となる56疾病を含むが、従来の疾病の範囲が細分化され正確な数値の把握が不可能であるため、平成26年12月末時点の認定者数は0とする。
- スモン、プリオン病（ヒト由来乾燥硬膜移植によるクロイツフェルト・ヤコブ病に限る。）は平成27年1月1日以降も特定疾病治療研究事業として継続。重症急性膵炎・劇症肝炎は平成27年1月1日から新規は廃止されたが、更新患者のみ同事業内で継続。重症多形滲出性紅斑（急性期）は難病法においても2疾病に分かれて継続するが、対象患者の有効期間満了までは旧事業として継続。
- 平成27年7月1日の第2次疾病拡大により、国196疾病（都単独疾病から組替え5。ただし平成29年12月31日までは都単独疾病としての経過措置有）が新設。
- 平成29年4月1日の第3次疾病拡大により、国24疾病（都単独疾病から組替えなし。）が新設。
- 平成29年4月1日より既存の指定難病のうち「原発性胆汁性肝硬変」が「原発性胆汁性胆管炎」に名称変更。
- 平成29年4月1日より既存の指定難病のうち「自己免疫性出血病XⅢ」が「自己免疫性後天性凝固因子欠乏症」に名称変更。
- 平成30年1月1日より既存の都単独疾病のうち「骨髄線維症」が「原発性骨髄線維症」に名称変更。
- 平成30年1月1日より既存の都単独疾病のうち「特発性好酸球增多症候群」が「古典的特発性好酸球增多症候群」に名称変更。

当月	119,582 人	当月重症度	28,616 人
前月	118,274 人	前月重症度	28,528 人
当月-前月=	1,308 人増	対認定患者比	23.93 %
対前月比	1.11 %		
前年同月	125,995 人		
対前年同月比	-5.09 %増		

資料：保健政策部疾病対策課

第6表 エイズ相談件数・H I V検査者数

(平成30年3月分)

区分	電話相談数	来所(来院) 相談者数	受診者数	H I V検査者数		
				計	男	女
総数	3,160	4,034	957	2,178	1,517	661
保健所	415	2,078	-	1,215	813	402
東京都	57	448	-	340	258	82
特別区	324	1,423	-	768	489	279
八王子市	26	152	-	82	53	29
町田市	8	55	-	25	13	12
都立病院	-	-	957	11	2	9
エイズ対策担当	2,745	1,956	-	952	702	250

資料資料：健康安全部感染症対策課

第7表 感染症発生動向調査全数把握対象疾患届出患者数

(平成30年 第9～13週)

病名	東京都		全国	
	第9～13週	平成30年累計	第9～13週	平成30年累計
一類感染症				
エボラ出血熱	-	-	-	-
クリミア・コンゴ出血熱	-	-	-	-
痘	-	-	-	-
南米出血熱	-	-	-	-
ペルーブルグ病熱	-	-	-	-
ラット	-	-	-	-
二類感染症				
急性灰白髄炎	-	-	-	-
結核	362	789	1,588	4,904
ジフテリ	-	-	-	-
重症急性呼吸器症候群	-	-	-	-
中東呼吸器症候群	-	-	-	-
鳥インフルエンザ(H5N1)	-	-	-	-
鳥インフルエンザ(H7N9)	-	-	-	-
三類感染症				
コレラ	-	-	-	2
細菌性赤痢	4	15	16	48
腸管出血性大腸菌感染症	4	13	62	151
腸チフ	1	3	4	14
パラチフ	1	3	2	5
四類感染症				
E型肝炎	7	17	27	77
ウエストナイル	-	-	-	-
A型肝炎	43	72	62	143
エキノコックス	-	-	-	1
オウムム	-	-	-	-
オムスク出血	-	-	-	-
回帰	-	-	-	-
キヤサヌル森林	-	-	-	-
Q	-	-	-	1
狂犬	-	-	-	-
コクシジオイデス	-	-	-	-
サ	-	-	-	-
ジカウイルス感染症	-	-	-	-
重症熱性血小板減少症候群	-	-	1	1
腎症候性出血熱	-	-	-	-
西部ウマ脳炎	-	-	-	-
ダニ媒介脳	-	-	-	-
炭	-	-	-	-
チクングニア	-	-	-	-
つつが虫	-	4	3	40
デング	5	14	11	27
東部ウマ脳炎	-	-	-	-
鳥インフルエンザ(H5N1及びH7N9を除く)	-	-	-	-
ニパウイルス感染症	-	-	-	-

病名	東京都		全国	
	第 9～13 週	平成30年累計	第 9～13 週	平成30年累計
四類感染症（続き）				
日本紅斑熱	-	-	1	1
ハンタウイルス肺症候群	-	-	-	-
Bウイルス病	-	-	-	-
鼻疽	-	-	-	-
ブルセラ症	-	-	1	1
ベネズエラウマ脳炎	-	-	-	-
ヘンドラウイルス感染症	-	-	-	-
発しんチフス	-	-	-	-
ボツリヌス症	-	1	-	1
マラリア	1	1	5	11
野兎病	-	-	-	-
ライム病	-	-	-	-
リッサウイルス感染症	-	-	-	-
リフトバレー熱	-	-	-	-
類鼻疽	-	-	-	-
レジオネラ症	6	21	77	252
レプトスピラ症	-	-	-	-
ロッキーマン紅斑熱	-	-	-	-
五類感染症				
アメーバ赤痢	18	38	51	190
ウイルス性肝炎（A型・E型を除く）	4	7	8	38
カルバペネム耐性腸内細菌科細菌感染症	10	29	108	375
急性脳炎	8	27	34	251
クリプトスポリジウム症	1	1	4	6
クロイツフェルト・ヤコブ病	1	4	12	50
劇症型溶血性レンサ球菌感染症	11	31	49	217
後天性免疫不全症候群	36	92	68	295
ジアリジア症	4	7	2	17
侵襲性インフルエンザ菌感染症	2	5	34	117
侵襲性髄膜炎菌感染症	1	3	6	11
侵襲性肺炎球菌感染症	32	126	226	1,007
水痘（入院例に限る）	5	11	19	82
先天性風しん症候群	-	-	-	-
梅毒	157	380	391	1,407
播種性クリプトコックス症	3	8	17	38
破傷風	1	1	8	15
バンコマイシン耐性黄色ブドウ球菌感染症	-	-	-	-
バンコマイシン耐性腸球菌感染症	1	1	3	11
百日咳	30	76	229	748
風しん	-	-	3	5
麻疹	1	1	11	17
薬剤耐性アシネトバクター感染症	1	1	-	4

- 注 1. 医師から直接都内の保健所長に届け出された患者数です。
2. 医師から追加して届出があった場合、数値を遡及して修正することがあります。
3. 百日咳は平成30年1月1日（第1週）より定点把握対象疾患から全数把握対象疾患に変更されました。

資料：東京都感染症情報センター（東京都健康安全研究センター）

第8表 健康安全研究センター検査業務実績

(平成30年3月分)

種 類	検 査 数
総 数	21,496
微 生 物 検 査	4,624
食品・腸内細菌検査	633
病原細菌検査	1,504
ウイルス検査	2,487
食 品 化 学 検 査	2,285
食品成分検査	570
食品添加物検査	53
残留物質検査	1,662
薬 事 環 境 科 学 検 査	14,587
医薬品検査	2,155
環境衛生検査	3,482
水 質 検 査	2,282
生 体 影 響 検 査	6,668

注 平成24年4月分より、組織変更に伴い報告の項目を変更しました。

資料：健康安全研究センター

第9表 性感染症検査実績

(平成30年 3月分)

	梅毒血清反応検査			クラミジア検査				淋菌検査	
	検査数 (LA・RPR)	検査数 (TPHA)	陽性数	検査数	陽性数 (核酸検査)	陽性数 (IgA)	陽性数 (IgG)	検査数 (核酸検査)	陽性数
総数	1,428	750	63	814	62	4	6	499	2
男	968	501	55	513	25	3	5	314	1
女	460	249	8	301	37	1	1	185	1

資料：健康安全部感染症対策課

第10表 大気汚染健康障害者医療費助成被認定者

(平成30年 3月分)

疾病名	患者数	年齢階層別					
		0～19歳		20～39歳	40～59歳	60～74歳	75歳以上
		0～17歳	18～19歳				
総数							
2月末日	81,060	6,388	6,639	15,103	30,140	17,782	11,396
新規認定 (更新認定)	43 (2,471)	43 (194)	43 (194)	- (438)	- (927)	- (559)	- (353)
3月末日	80,412	6,241	6,456	14,842	30,019	17,708	11,387
慢性気管支炎							
2月末日	1	1	1	-	-	-	-
新規認定 (更新認定)	- (-)	- (-)	- (-)	- (-)	- (-)	- (-)	- (-)
3月末日	1	1	1	-	-	-	-
気管支ぜん息							
2月末日	81,059	6,387	6,638	15,103	30,140	17,782	11,396
新規認定 (更新認定)	43 (2,471)	43 (194)	43 (194)	- (438)	- (927)	- (559)	- (353)
3月末日	80,411	6,240	6,455	14,842	30,019	17,708	11,387
ぜん息性気管支炎							
2月末日	-	-	-	-	-	-	-
新規認定 (更新認定)	- (-)	- (-)	- (-)	- (-)	- (-)	- (-)	- (-)
3月末日	-	-	-	-	-	-	-
肺気しゅ							
2月末日	-	-	-	-	-	-	-
新規認定 (更新認定)	- (-)	- (-)	- (-)	- (-)	- (-)	- (-)	- (-)
3月末日	-	-	-	-	-	-	-

注1. 年齢階層は認定時の年齢。

2. 当月末の患者数は資格喪失等を含むため、前月末の患者数と新規認定者との合計とはならない。

3. 平成27年3月で18歳以上の新規認定の受付を終了した。

資料：健康安全部環境保健衛生課

第11表 食中毒発生状況

(平成30年 3月分)

	平成30年 1月	2月	3月	4月	5月	6月	7月	8月	9月	10月	11月	12月	平成30年 累計	平成29年 同期累計
件数	9	11	11										31	31
患者数	303	133	121										557	1,741

注 食中毒発生件数、患者数は速報値を掲載しています。

このため、今後新たに患者が確認された場合などに変動することがあります。

資料：健康安全部食品監視課

第12表 健康安全研究センターによる監視指導状況

有害食品等の監視指導状況

監視指導状況

(平成30年 3月分)

収去検査	立入軒数	収去軒数	収去品目数	検査検体数	違反検体数
	3,182	10	63	233	-

表示検査	立入軒数	検査品目数	違反品目数
	3,182	23,103	24

理化学検査及び細菌検査

(平成30年 3月分)

区分 食品分類	理化学		細菌		総計	輸入食品 の再掲		収去検査 で発見さ れた違反 品目数
	検体数	輸入 (再掲)	検体数	輸入 (再掲)		検体数	品目数	
合計	211	-	22	-	233	-	-	-
魚介類	15	-	-	-	15	-	-	-
無加熱摂取冷凍食品	-	-	-	-	-	-	-	-
加熱後摂取凍結前未加熱冷凍食品	-	-	-	-	-	-	-	-
加熱後摂取凍結前加熱冷凍食品	-	-	-	-	-	-	-	-
生食用冷凍鮮魚介類	-	-	-	-	-	-	-	-
魚介加工品	15	-	-	-	15	-	-	-
肉・卵類及びその加工品	9	-	-	-	9	-	-	-
牛乳・加工乳・その他の乳	12	-	-	-	12	-	-	-
乳製品	15	-	-	-	15	-	-	-
乳類加工品	-	-	-	-	-	-	-	-
アイスクリーム類・氷菓	3	-	-	-	3	-	-	-
穀類及びその加工品	3	-	-	-	3	-	-	-
野菜類・果物及びその加工品	54	-	-	-	54	-	-	-
菓子類	-	-	-	-	-	-	-	-
清涼飲料水	27	-	-	-	27	-	-	-
酒	-	-	-	-	-	-	-	-
氷	-	-	-	-	-	-	-	-
調味料	15	-	-	-	15	-	-	-
そうざい類及びその半製品	43	-	22	-	65	-	-	-
その他の食品	-	-	-	-	-	-	-	-
化学的合成品及びその製剤	-	-	-	-	-	-	-	-
その他の添加物	-	-	-	-	-	-	-	-
器具及び容器包装	-	-	-	-	-	-	-	-
おもちゃ	-	-	-	-	-	-	-	-

資料：健康安全研究センター広域監視部

第13表 食肉衛生検査所とちく検査頭数

(平成30年 3月分)

区分	総数	牛	こ牛	馬	豚	めん羊	山羊
とちく検査頭数	24,137	7,225	-	-	16,912	-	-
処分頭数	16,304	5,381	-	-	10,923	-	-
禁止	-	-	-	-	-	-	-
全部廃棄	21	9	-	-	12	-	-
一部廃棄	16,283	5,372	-	-	10,911	-	-

資料：健康安全部食品監視課

第14表 市場衛生検査所業務

a. 監視指導等

(平成30年 3月分)

対象業態数	監視指導 件数	衛生教育		食中毒関連 調査件数	苦情処理 件数	表示違反 件数
		回数	人数			
2,822	10,339	14	554	3	41	7

b. 品目別の検査及び処理

(平成30年 3月分)

品目	検査検体数			検査項目	不利益 処分	措置
	総数	適	不適			
総 数	403	403	-	2,481	-	23
魚 介 類	247	247	-	841	-	1
魚介類加工品	1	1	-	9	-	-
乳 肉 製 品	5	5	-	10	-	-
青 果 物	23	23	-	499	-	-
そ の 他	127	127	-	1,122	-	22

資料：健康安全部食品監視課

第15表 検案・解剖件数、死因別（監察医務院分）

a. 検案・解剖件数

(平成30年 3月分)

	総数	男	女	不詳
検 案 件 数	1,214	778	436	-
解 剖 件 数	189	127	62	-
(行 政 処 置 数)	-	-	-	-
(当 院 司 法 処 置 数)	-	-	-	-
当院以外の司法解剖	44	27	17	-

b. 検案・解剖件数、死因別

(平成30年 2月分)

死因	総数	男	女	不詳	死因	総数	男	女	不詳
総 数	1,523	935	588	-	その他不詳の外因死	215	129	86	-
病 死	1,122	680	442	-	自 殺	115	68	47	-
感染症及び寄生虫症	6	4	2	-	中 毒	8	5	3	-
結 核	-	-	-	-	縊 死	64	42	22	-
そ の 他	6	4	2	-	溺 死	7	3	4	-
新 生 物	62	36	26	-	飛 び 降 り	22	11	11	-
内分泌・栄養・代謝・ 免疫 疾 患	45	23	22	-	鋭 器	4	1	3	-
神経系・感覚器系の疾患	13	7	6	-	交 通 機 関	7	3	4	-
循環器系の疾患	756	445	311	-	そ の 他	3	3	-	-
心 疾 患	611	357	254	-	他 殺	-	-	-	-
脳 血 管 障 害	91	52	39	-	その他及び不詳	100	61	39	-
そ の 他 の 疾 患	54	36	18	-	不 詳 の 死	57	50	7	-
循環器系疾患									
呼吸器系疾患	93	65	28	-					
消化器系疾患	85	67	18	-					
そ の 他	62	33	29	-					
不 慮 の 外 因 死	129	76	53	-					
交 通 事 故	16	11	5	-					
転 倒 ・ 転 落	30	22	8	-					
溺 水	21	10	11	-					
煙・火災・火焰による死	9	7	2	-					
窒 息	21	10	11	-					
中 毒	5	2	3	-					
そ の 他	27	14	13	-					

検案数 1,523 解剖数 237 (行政処置数 237 司法処置数 -)
 当院以外の司法解剖件数 46

資料：監察医務院

第16表 都立肢体不自由児施設及び重症心身障害児施設利用状況

(平成30年 3月分)

施設名	入院等					外来
	前月末 在籍数	入院等	退院等	月末在籍 数	当月患者 延数	当月患者 延数
肢体不自由児(者)施設	293	165	157	301	3,667	8,164
北療育医療センター	92	165	157	100	2,072	4,347
入院	26	143	139	30	1,142	・
入園	17	22	18	21	611	・
通園	49	-	-	49	319	・
城南分園	79	-	-	79	670	814
通園	53	-	-	53	481	・
通所	26	-	-	26	189	・
城北分園	68	-	-	68	596	1,102
通園	39	-	-	39	324	・
通所	29	-	-	29	272	・
多摩療育園	54	-	-	54	329	1,901
通園	54	-	-	54	329	・
重症心身障害児(者)施設	686	278	280	684	17,642	6,492
府中療育センター	272	67	74	265	7,759	576
入院	2	5	4	3	118	・
入所	241	62	70	233	7,343	・
通所	29	-	-	29	298	・
北療育医療センター	77	21	21	77	1,598	-
入所	39	21	21	39	1,237	・
通所	38	-	-	38	361	・
東大和療育センター	145	100	96	149	4,029	2,411
入院	-	17	16	1	56	・
入所	109	83	80	112	3,529	・
通所	36	-	-	36	444	・
よつぎ療育園	30	-	-	30	295	717
通所	30	-	-	30	295	・
東部療育センター	162	90	89	163	3,961	2,788
入院	3	13	12	4	80	・
入所	102	77	74	105	3,377	・
通所	57	-	3	54	504	・

- 注1. 平成18年4月分より、東部療育センター（平成17年12月開所）分を計上しています。
 2. 平成20年4月分より、北療育医療センター 重心施設 通所（平成20年4月開所）分を計上しています。
 3. 平成24年4月分より、肢体不自由児(者)施設は、旧肢体不自由児施設(18歳以上の利用者を含む)の利用状況について計上しています。
 4. 平成24年4月分より、重症心身障害児(者)施設は、旧重症心身障害児施設(18歳以上の利用者を含む)の利用状況について計上しています。

資料：障害者施策推進部施設サービス支援課

第17表 B型・C型ウイルス肝炎治療医療費助成対象者

B型・C型ウイルス肝炎インターフェロン治療医療費助成対象者（3-1）

（平成30年 3月分）

疾病名	2月末		認 定		資 格 喪 失		3月末		
	一 般	老 人	一 般	老 人	一 般	老 人	一 般	老 人	合 計
内 訳									
総数	31	-	3	-	3	-	31	-	31
B型ウイルス肝炎	29	-	3	-	3	-	29	-	29
C型ウイルス肝炎	2	-	-	-	-	-	2	-	2

注 平成19年10月1日より助成開始

☆当月 31 人
 ☆前月 31 人
 ☆当月－前月 0 人増

資料：保健政策部疾病対策課

B型ウイルス肝炎核酸アナログ製剤治療医療費助成対象者（3-2）

（平成30年 3月分）

疾病名	2月末		認 定		資 格 喪 失		3月末		
	一 般	老 人	一 般	老 人	一 般	老 人	一 般	老 人	合 計
内 訳									
総数	4,994	1,001	567	154	559	141	5,002	1,014	6,016
B型ウイルス肝炎	4,994	1,001	567	154	559	141	5,002	1,014	6,016

注 平成22年4月1日より助成開始

☆当月 6,016 人
 ☆前月 5,995 人
 ☆当月－前月 21 人増

資料：保健政策部疾病対策課

B型・C型ウイルス肝炎インターフェロンフリー治療医療費助成対象者（3-3）

（平成30年 3月分）

疾病名	2月末		認 定		資 格 喪 失		3月末		
	一 般	老 人	一 般	老 人	一 般	老 人	一 般	老 人	合 計
内 訳									
総数	365	195	194	109	91	46	468	258	726
C型ウイルス肝炎	365	195	194	109	91	46	468	258	726

注 平成26年9月2日より助成開始

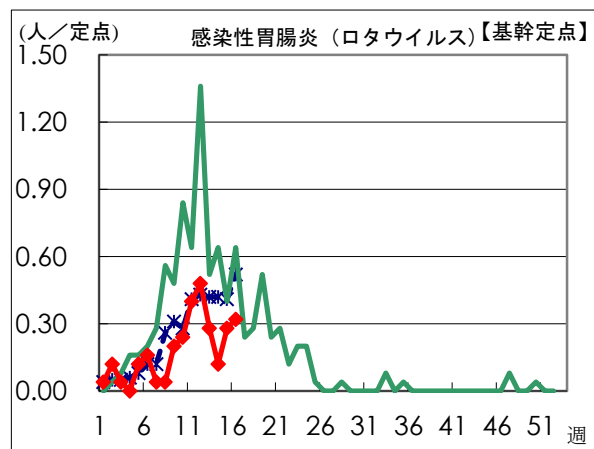
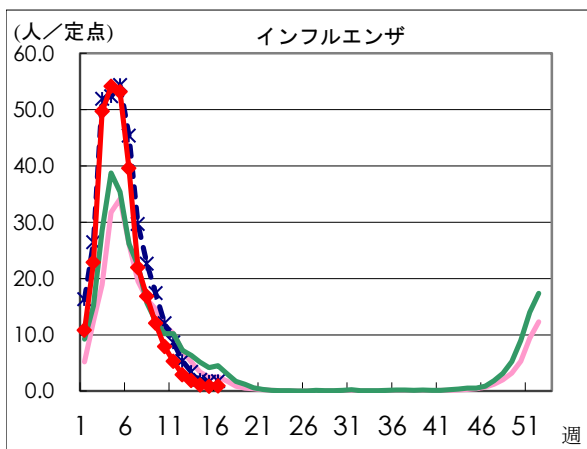
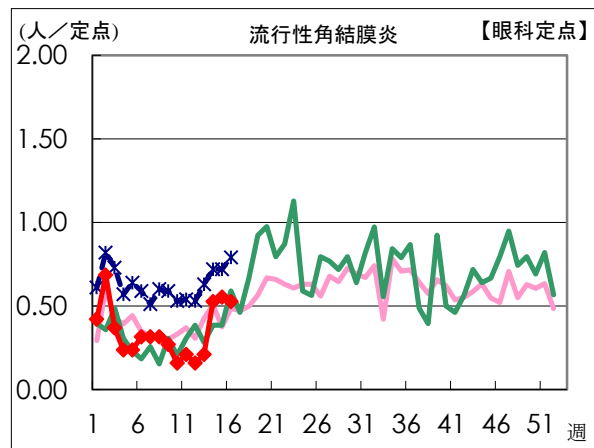
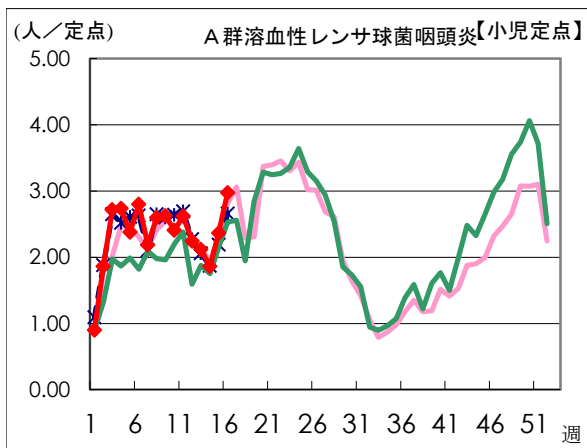
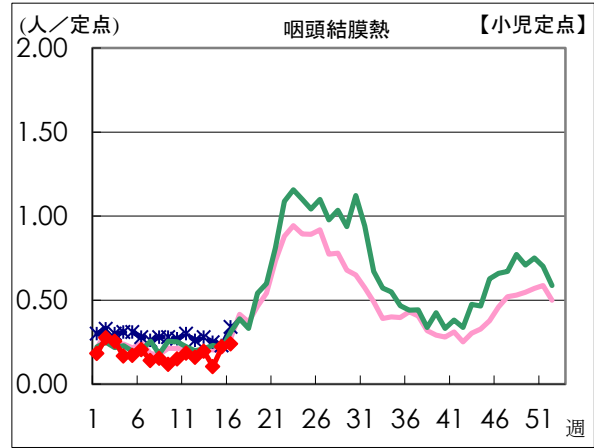
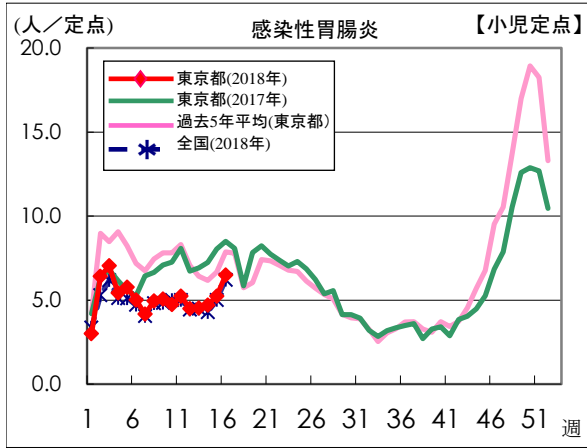
☆当月 726 人
 ☆前月 560 人
 ☆当月－前月 166 人増

資料：保健政策部疾病対策課

感染症発生動向調査

週別定点あたり患者報告数推移

- 定点数：小児科医療機関 264 定点、眼科医療機関 39 定点、基幹定点 25 定点
(インフルエンザは「小児科」と「内科」の医療機関 419 定点)
- 期 間：2018年第16週現在



資料：東京都健康安全研究センター（感染症情報センター）