

月報 2018. 1

福祉行政・衛生行政統計

目 次

- 福祉行政統計編..... 1
 - 衛生行政統計編..... 21
-

表章記号の規約

計数のない場合	—
計数不明又は計数を表章する事が不適当な場合	…
統計項目のありえない場合	・
比率を微小 (0.05 未満) の場合	0.0
減少をあらわす場合	▲又は△

注 本書に掲載の数値は速報値のため、今後公表される数値と相違する場合があります。また、数値は四捨五入のため、総数と内訳の合計が一致しない場合もあります。

福祉行政統計

1	地域別指標	2
2	生活保護	
	(1) 保護の対象	4
	(2) 保護費	5
	(3) 保護施設	5
3	低所得者福祉	
	(1) 生活福祉資金	6
	(2) 城北労働・福祉センター	6
4	高齢者福祉	
	(1) 高齢者福祉相談	7
	(2) 高齢者福祉施設	7
	(3) 高齢者医療	7
	(4) 介護保険	7
5	児童福祉	
	(1) 児童相談	9
	(2) 児童福祉施設	10
	(3) 里親及び小規模住居型児童養育事業	10
6	ひとり親福祉	
	(1) ひとり親相談	11
	(2) 母子生活支援施設	11
	(3) 母子福祉資金・父子福祉資金	11
	(4) 児童扶養手当	12
7	女性福祉	
	(1) 女性相談	13
	(2) 婦人保護施設	14
8	障害者福祉	
	(1) 障害者の手帳	15
	(2) 障害者の相談・援護	15
	(3) 障害者医療	16
	(4) 障害者（児）の施設	17
	(5) 特別児童扶養手当・特別障害者手当・障害児福祉手当等	19
	(6) 心身障害者扶養年金	19


衛生行政統計

1	東京都保健医療情報センター運営状況	23
2	小児慢性特定疾病等医療券交付	24
3	自立支援医療費（精神通院）	25
4	精神保健福祉センター実績	25
5	難病医療費等助成対象者	27
6	エイズ相談件数・HIV検査者数	34
7	感染症発生動向調査全数把握対象疾患届出患者数	35
8	健康安全研究センター検査業務実績	37
9	性感染症検査実績	37
10	大気汚染健康障害者医療費助成被認定者	38
11	食中毒発生状況	38
12	健康安全研究センターによる監視指導状況	39
13	食肉衛生検査所とちく検査頭数	40
14	市場衛生検査所業務	40
15	検案・解剖件数、死因別（監察医務院分）	41
16	都立肢体不自由児施設及び重症心身障害児施設利用状況	42
17	B型・C型ウイルス肝炎治療医療費助成対象者	43
	感染症発生動向調査	55

平成29年度第3四半期分

18	栄養指導	44
19	地区組織指導等	44
20	給食施設栄養指導等	44
21	特定給食施設に対する指導・監督	45
22	結核医療費公費負担（一般医療）	45
23	結核医療費公費負担（入院医療）	45
24	結核健康診断	46
25	食品衛生・環境衛生資格者養成施設数	46
26	建築物登録営業所及び監視指導数	46
27	環境衛生施設数及び監視指導数	47
28	食品衛生施設数及び監視指導数	48
29	食品等の収去試験（都・区・八王子及び町田市保健所収去分）	50
30	化製場等施設数及び監視指導数	51
31	動物管理・狂犬病予防	51
32	食鳥処理場等施設数及び監視指導数	51
33	検案・解剖件数、死因別（多摩・島しょ地域分）	52
34	薬事及び毒物劇物監視成績	53
35	特定建築物等の監視指導状況	54

福祉行政統計 編



1 地域別指標 その1

	(a) 都の人口 (初日)		(b) 生活保護 (月中)				(c) 保育所 在籍者数 (初日)	私 的 契 約 ・ 再 掲	
	世帯	人 員 (A)	世帯	人 員 (B)	保 護 率 % (B) / (A)	前年同月 保 護 率 %			
総 数	6,918,462	13,754,059	233,002	291,225	21.2	21.5	243,052	22	総
区 部 計	4,971,970	9,479,098	174,953	215,072	22.7	23.1	163,581	0	区
千代田区	34,762	61,218	584	632	10.3	10.2	1,172	0	千
中央区	86,921	156,256	970	1,113	7.1	7.6	3,845	0	中
港区	135,374	253,018	1,901	2,245	8.9	9.4	4,744	0	港
新宿区	212,789	343,533	9,004	10,308	30.0	30.6	5,380	0	新
文京区	125,030	227,141	2,065	2,341	10.3	10.7	4,020	0	文
台東区	116,903	202,947	8,041	8,696	42.8	43.9	2,587	0	台
墨田区	137,674	264,229	6,592	8,137	30.8	31.6	4,958	0	墨
江東区	253,066	510,574	7,790	9,866	19.3	19.8	10,915	0	江
品川区	219,371	397,710	4,825	5,666	14.2	14.5	8,490	0	品
目黒区	149,403	283,005	2,489	2,901	10.3	10.4	3,894	0	目
大田区	381,812	728,423	13,571	16,624	22.8	23.2	11,304	0	大
世田谷区	475,961	921,720	8,779	10,229	11.1	11.2	14,148	0	世
渋谷区	139,145	229,670	2,901	3,223	14.0	14.4	3,967	0	世
中野区	203,429	335,745	6,738	7,633	22.7	22.8	4,640	0	中
杉並区	320,951	575,841	6,584	7,556	13.1	13.5	8,552	0	杉
豊島区	182,882	298,050	6,204	6,930	23.3	23.8	4,810	0	豊
北区	185,701	348,547	7,889	9,515	27.3	27.7	7,094	0	北
荒川区	106,868	216,273	5,353	6,447	29.8	30.4	4,945	0	荒
板橋区	303,265	574,058	14,165	18,379	32.0	32.7	10,477	0	板
練馬区	348,678	731,696	13,343	17,060	23.3	23.3	12,816	0	練
足立区	322,606	677,514	18,818	24,809	36.6	37.2	10,452	0	足
葛飾区	209,964	450,846	10,707	13,835	30.7	31.0	9,743	0	葛
江戸川区	319,415	691,084	15,640	20,927	30.3	30.6	10,628	0	江
市 部 計	1,910,986	4,191,606	56,934	74,661	17.8	18.0	77,311	10	市
八王子市	259,170	577,910	7,512	9,709	16.8	17.6	11,026	10	八
立川市	86,247	179,390	3,883	5,042	28.1	28.2	3,595	0	立
武蔵野市	75,232	146,381	1,607	1,829	12.5	13.1	1,983	0	武
三鷹市	92,395	190,432	2,665	3,295	17.3	17.7	3,158	0	三
青梅市	55,456	135,789	2,101	2,898	21.3	20.7	3,171	0	青
府中市	121,324	261,829	4,018	5,318	20.3	20.8	4,913	0	府
昭島市	49,262	111,902	1,796	2,327	20.8	21.8	2,700	0	昭
調布市	114,731	235,243	2,489	3,049	13.0	12.9	4,693	0	調
町田市	190,889	434,091	5,661	7,907	18.2	18.0	6,668	0	町
小金井市	61,436	123,813	1,494	1,706	13.8	13.5	1,968	0	小
小平市	85,220	192,874	2,467	3,291	17.1	17.1	3,338	0	平
日野市	87,087	188,327	1,926	2,506	13.3	13.0	3,328	0	日
東村山市	66,138	150,180	2,586	3,401	22.6	22.7	2,339	0	東
国分寺市	60,401	124,501	960	1,154	9.3	9.4	2,458	0	国
国立市	34,977	74,610	898	1,126	15.1	15.0	1,330	0	国
福生市	27,800	58,210	914	1,144	19.7	20.5	1,354	0	福
狛江市	40,953	82,357	960	1,139	13.8	13.6	1,484	0	狛
東大和市	36,137	84,664	1,338	1,918	22.7	22.2	1,942	0	和
清瀬市	33,283	75,377	1,668	2,275	30.2	30.2	1,301	0	清
東久留米市	50,743	116,360	1,689	2,328	20.0	19.9	1,925	0	久
武蔵村山市	29,174	71,651	1,225	1,738	24.3	23.9	1,940	0	村
多摩市	67,371	147,691	1,878	2,570	17.4	17.6	2,528	0	多
稲城市	38,300	90,225	873	1,192	13.2	13.6	1,839	0	稲
羽村市	23,638	55,225	590	783	14.2	13.5	1,330	0	羽
あきる野市	31,424	80,373	686	962	12.0	12.3	1,792	0	あ
西東京市	92,198	202,201	3,050	4,054	20.0	20.4	3,208	0	西
郡 部 計	22,261	57,660	672	975	16.9	17.8	1,391	0	郡
瑞穂町	13,498	33,102	507	767	23.2	24.1	650	0	瑞
日の出町	5,913	17,404	67	91	5.2	6.0	584	0	日
檜原村	843	2,096	26	26	12.4	13.1	43	0	檜
奥多摩町	2,007	5,058	69	80	15.8	17.3	114	0	奥
移管ケース			[3]	[11]					移
島 部 計	13,245	25,695	443	517	20.1	21.1	769	12	島
大 島	6,097	12,398	168	200	16.1	15.6	415	0	支
大島町	3,837	7,580	135	163	21.5	20.7	259	0	大
利島村	196	343	0	0	0.0	3.0	19	0	利
新島村	1,262	2,630	17	19	7.2	6.4	69	0	新
神津島村	802	1,845	16	18	9.8	9.8	68	0	神
三 宅	1,622	2,726	71	88	32.3	35.6	58	0	支
三宅村	1,424	2,383	71	88	36.9	40.4	58	0	三
御蔵島村	198	343	0	0	0.0	0.0	0	0	御
八 丈	3,972	7,504	182	206	27.5	30.2	237	0	支
八丈町	3,850	7,330	182	206	28.1	30.8	237	0	八
青ヶ島村	122	174	0	0	0.0	6.0	0	0	青
小 笠 原	1,554	3,067	22	23	7.5	7.6	59	12	支
小笠原村	1,554	3,067	22	23	7.5	7.6	59	12	小

資料：(a) 総務局統計部、(b) 生活福祉部保護課、(c) 少子社会対策部保育支援課

- (注) 1. 「都の人口」は「東京都の人口(推計)」総務局統計部による。
2. 生活保護(月中)については停止中のものも含む。
3. []は旧施行細則に基づく移管ケース。

その2

	(d) 幼保連携型 認定こども園 在籍者数 (初 日)	私 的 契 約 ・再掲	(e) 身体障害者 手帳交付台 帳登録数 (月 末)	(f) 知的障害者 「愛の手帳」交付数 (交付台帳登録数) (月 末)	(g) 精神障害者 保健福祉手帳 交付数 (月 中)	(h) 国民健康保険 被保険者数 (月 末)	(i) 介護保険 第1号 被保険者数 (月 末)	総
総 数	2,726	0	485,361	87,801	4,611	3,137,303	3,093,161	総
区 部 計	1,979	0	334,682	(11) 55,278	3,178	2,169,144	2,047,254	区
千代田区	0	0	2,363	223	17	10,777	11,031	千
中央区	8	0	3,380	493	29	29,537	24,490	中
港区	4	0	7,619	966	55	57,926	44,255	港
新宿区	353	0	13,756	1,567	106	99,762	68,743	新
文京区	0	0	6,390	979	46	44,253	43,385	文
台東区	73	0	9,750	989	69	52,901	46,593	台
墨田区	348	0	9,248	1,682	96	61,289	61,401	墨
江東区	191	0	18,936	3,221	238	106,341	111,301	江
品川区	1	0	14,285	1,993	90	78,863	82,367	品
目黒区	6	0	7,768	1,270	53	62,110	55,582	目
大田区	1	0	27,869	4,354	184	149,024	165,762	大
世田谷区	355	0	24,850	4,411	297	197,654	183,089	世
渋谷区	1	0	6,785	896	90	58,142	43,278	渋
中野区	102	0	10,378	1,541	139	85,080	68,546	中
杉並区	5	0	16,247	2,623	160	129,866	119,719	杉
豊島区	0	0	10,056	1,307	95	81,928	58,354	豊
北区	44	0	17,440	2,436	128	84,531	88,902	北
荒川区	0	0	9,682	1,317	89	54,843	50,563	荒
板橋区	0	0	21,312	3,890	225	131,256	130,154	板
練馬区	2	0	24,104	4,943	268	157,019	159,486	練
足立区	196	0	30,181	5,585	235	173,027	170,253	足
葛飾区	273	0	17,565	3,371	139	110,633	113,299	葛
江戸川区	16	0	24,718	5,221	330	152,382	146,701	江
市 部 計	745	0	146,107	31,694	1,410	941,905	1,019,502	市
八王子市	7	0	15,517	4,450	252	137,206	146,262	八
立川市	10	0	7,328	1,497	77	40,885	43,779	立
武蔵野市	0	0	4,224	1,170	49	30,755	32,280	武
三鷹市	0	0	5,727	1,189	64	40,280	40,260	三
青梅市	0	0	6,459	1,143	51	33,973	37,475	青
府中市	2	0	8,671	1,923	69	54,783	56,011	府
昭島市	140	0	3,951	920	36	26,454	28,689	昭
調布市	1	0	8,548	1,491	88	48,975	50,177	調
町田市	243	0	15,948	3,646	148	96,508	112,568	町
小金井市	77	0	3,227	703	38	24,193	25,571	小
小平市	0	0	6,650	1,490	61	40,780	43,981	平
日野市	1	0	5,993	1,329	61	38,586	45,412	日
東村山市	70	0	7,349	1,336	59	35,015	39,167	東
国分寺市	3	0	3,843	787	30	24,654	26,920	国
国立市	62	0	2,564	543	30	16,869	17,340	国
福生市	0	0	2,278	424	7	16,914	14,576	福
狛江市	0	0	2,728	461	22	18,388	19,867	狛
東大和市	1	0	3,227	682	24	20,100	22,703	和
清瀬市	0	0	4,453	660	29	17,956	20,682	清
東久留米市	0	0	4,641	967	43	27,444	32,755	久
武蔵村山市	4	0	3,193	682	20	19,001	18,555	村
多摩市	121	0	5,131	1,094	39	35,656	41,023	多
稲城市	0	0	2,730	532	13	17,845	18,808	稲
羽村市	1	0	1,869	482	17	13,456	13,948	羽
あきる野市	2	0	2,899	720	18	20,594	22,688	あ
西東京市	0	0	6,959	1,373	65	44,635	48,005	西
郡 部 計	0	0	2,922	585	19	16,621	17,342	郡
瑞穂町	0	0	1,375	327	11	9,807	8,918	瑞
日の出町	0	0	825	174	3	4,609	5,177	日
檜原村	0	0	172	30	1	695	993	檜
奥多摩町	0	0	550	54	4	1,510	2,254	奥
島 部 計	2	0	1,650	233	4	9,633	9,063	島
大 島	0	0	1,058	132	2	4,724	4,634	支
大島町	0	0	643	91	2	2,722	2,911	大
利島村	0	0	25	6	0	90	81	利
新島村	0	0	251	19	0	1,042	1,078	新
神津島村	0	0	139	16	0	870	564	神
三 宅	2	0	115	32	0	904	1,071	支
三宅村	2	0	110	31	0	801	1,010	三
御蔵島村	0	0	5	1	0	103	61	御
八 丈	0	0	333	64	2	2,967	2,953	支
八丈町	0	0	320	64	2	2,917	2,924	八
青ヶ島村	0	0	13	0	0	50	29	青
小 笠 原	0	0	144	5	0	1,038	405	支
小笠原村	0	0	144	5	0	1,038	405	小

資料：(d) 少子社会対策部保育支援課、(e) (f) 東京都心身障害者福祉センター、(g) 中部総合精神保健福祉センター、(h) 保健政策部国民健康保険課、

(i) 高齢社会対策部介護保険課

(注) 1. 「愛の手帳」交付数の()は都心施設に入所している場合等で福祉事務所の決定していない者。

2. 精神障害者保健福祉手帳交付数について「月中」とは、当該月中に発行した数である。

3. 介護保険第1号被保険者数は速報値であり、今後変動する場合があります。

確定値は後日、ホームページの「東京都介護サービス情報」に掲載しますので、参照してください。

アドレス http://www.fukushihoken.metro.tokyo.jp/kourei/hoken/kaigo_1lb/info/chosa/geppo/index.html

2 生活保護

(1) 保護の対象

2-1 被保護世帯及び被保護者数（扶助の種類別）（月中）

	保護世帯数・人員（実数）							
	総数	現に保護を うけたもの	高齢者世帯	母子世帯	障害者世帯	傷病者世帯	その他の世帯	保護停止中 のもの
世帯	233,002	231,979	122,022	10,971	24,056	36,364	38,566	1,023
人員	291,225	289,739	132,411	29,137	28,145	43,410	56,636	1,486

	扶 助 の 種 類							
	生活扶助	住宅扶助	教育扶助	介護扶助	医療扶助	出産扶助	生業扶助	葬祭扶助
世帯	204,315	208,398	9,567	44,916	200,937	8	5,344	524
人員	256,581	261,431	13,502	46,420	240,529	8	5,983	524

(注) 世帯類型は、平成29年4月から追加

資料：生活福祉部保護課

2-2 被保護世帯数（世帯類型、労働力類型別）（月中）

	総数	単 身 者 世 帯						2 人 以 上 の 世 帯							
		計	高齢者 世帯	障害者 世帯	傷病者 世帯	その他 世帯	医療扶助 単給 (再掲)	計	高齢者 世帯	母子 世帯	障害者 世帯	傷病者 世帯	その他 世帯	医療扶助 単給 (再掲)	
総数	231,979	190,461	111,485	20,946	31,133	26,897	7,346	41,518	10,537	10,956	3,109	5,230	11,686	355	
世帯主が はた ら い て い る 世 帯	常用勤 労者	25,564	17,191	4,720	1,707	2,099	8,665	244	8,373	462	4,584	169	239	2,919	103
	日雇 労働者	5,012	4,086	1,558	288	465	1,775	24	926	128	348	32	38	380	5
	内職者	1,086	894	220	385	115	174	9	192	18	77	25	5	67	1
	その他 就業者	3,875	3,130	927	937	432	834	31	745	114	260	51	42	278	10
世帯員が 働 い て い る	5,219	5,219	638	498	654	1,153	2,276	67	
働 い て い る 者 い ない	191,223	165,160	104,060	17,629	28,022	15,449	7,038	26,063	9,177	5,189	2,178	3,753	5,766	169	
就労世帯の 就労収入額 (単位 千円)	2,583,810	1,221,077	284,633	90,472	139,034	706,938	30,222	1,362,734	73,214	519,193	67,011	120,014	583,301	27,957	

(注) 1. 就労世帯の就労収入額は、平成29年4月から追加

2. 就労世帯の就労収入額について、総数と内訳の計が一致しないのは、端数処理のためである。

資料：生活福祉部保護課

2-3 介護扶助受給者数（月中）

		総数	介護扶助単給	介護扶助併給
総数		46,420	578	45,842
施設	介護老人福祉施設	6,104	547	3,703
	介護老人保健施設			1,519
	介護療養型医療施設			313
	地域密着型介護老人福祉施設			22
居宅介護		31,725	23	31,702
介護予防		8,591	8	8,583

資料：生活福祉部保護課

2-4 医療扶助受給者数（月中）

	総 数			入 院			入 院 外		
	計	単 給	併 給	計	単 給	併 給	計	単 給	併 給
総 数	240,529	8,135	232,394	14,876	4,997	9,879	225,653	3,138	222,515
精神病	12,312	3,580	8,732	6,241	3,503	2,738	6,071	77	5,994
その他	228,217	4,555	223,662	8,635	1,494	7,141	219,582	3,061	216,521

資料：生活福祉部保護課

2-5 保護の開始・廃止の状況

	前月末 現在 未処理 件数	申請 件数	申 請 取 下 げ 件 数	申 却 件 数	保護開始			月 末 未 処 理 件 数	保護廃止			保護変更	
					決定	転入 (再掲)	職権保護 (再掲)		決定	一時的 扶助 (再掲)	転出 (再掲)	増	減
世帯	1,846	2,302	34	51	2,107	141	61	2,017	2,360	5	261	・	・
人員	・	・	・	・	2,613	194	61	・	2,751	5	377	177	450

資料：生活福祉部保護課

(2) 保護費

2-6 保護費（扶助の種類別）

	総 数	扶 助 費									
		計	生活扶助	住宅扶助	教育扶助	介護扶助	医療扶助	出産扶助	生業扶助	葬祭扶助	
扶助額 (千円)	46,296,941	45,961,309	14,429,959	9,898,093	146,915	1,044,055	20,235,881	478	80,825	125,103	

(つづき)

保護施設事務費 及び委託事務費	就労自立 給付金
326,144	9,488

(注)就労自立給付金は生活保護法の一部改正により平成26年7月から追加。

資料：生活福祉部保護課

(3) 保護施設

2-7 保護施設の状況（月末）

		施設数	定 員	被 保 護 者						自費入所者 在籍人員
				在 籍 人 員			入所人員 (月中)	退所人員 (月中)		
				総 数	都 内	都外委託				
救護施設	総 数	10	911	1,012	888	124	2	15	14	
	公 立	0	0	9	0	9	0	0	0	
	私 立	10	911	1,003	888	115	2	15	14	
更生施設	総 数	11	850	835	835	0	83	83	0	
	公 立	8	580	693	693	0	61	72	0	
	私 立	3	270	142	142	0	22	11	0	
宿所提供 施設	総 数	6	460	224	224	0	44	49	0	
	公 立	5	400	171	171	0	44	42	0	
	私 立	1	60	53	53	0	0	7	0	

資料：生活福祉部計画課

3 低所得者福祉

(1) 生活福祉資金

3-1 生活福祉資金貸付決定状況

	新規申請	新 規 貸 付 決 定						
		総 数	福祉費	緊急小口 資金	教育支援 資金	総合支援 資金	不動産担保型 生活資金	不動産担保型 生活資金 (要保護向け)
件数	528	528	6	14	502	1	4	1
金額 (円)	979,618,000	979,618,000	7,973,000	1,018,000	854,507,000	750,000	88,970,000	26,400,000

資料：生活福祉部生活支援課

(2) 城北労働・福祉センター

3-2 城北労働・福祉センターの利用状況

相 談 受付数	相 談 延 件 数									
	総 数	労 働	医 療	生 保 関 活 法 係	そ の 他 法 係 関	応 急 援 護				そ の 他
						給 食	交 通	物 品	宿 泊	
435	439	6	4	0	0	33	3	21	106	266

資料：生活福祉部生活支援課

4 高齢者福祉

(1) 高齢者福祉相談

4-1 養護老人ホームの入所に係る相談及び待機者数の状況

相談取扱実人員	左のうち申請受理件数	入所待機者数(月末)
113	35	147

資料：高齢社会対策部計画課

(2) 高齢者福祉施設

4-2 養護・特別養護老人ホーム(介護老人福祉施設)の状況(平成30年1月末)

	施設数	定員	現在員数					入所人員	退所人員	
			総数	措置人員		その他				
				都内	都外委託		計			
養護老人ホーム	総数	33	3,451	3,595	3,282	313	3,595	—	33	38
	公立	0	0	27	0	27	27	—	1	0
	私立	33	3,451	3,568	3,282	286	3,568	—	32	38
特別養護老人ホーム (介護老人福祉施設)	総数	514	46,363	44,359	122	4	126	44,233	1,120	1,237
	公立	48	4,178	3,949	27	0	27	3,922	107	121
	私立	466	42,185	40,410	95	4	99	40,311	1,013	1,116

資料：高齢社会対策部施設支援課

4-3 軽費・有料老人ホームの状況(平成30年1月末)

	施設数	定員	在籍人員	入所人員	退所人員	
軽費老人ホーム (ケアハウス)	総数	43	2,087	1,928	21	37
	公立	8	375	330	1	6
	私立	35	1,712	1,598	20	31
都市型軽費老人ホーム	総数	70	1,206	1,175	22	16
	公立	0	0	0	0	0
	私立	70	1,206	1,175	22	16
軽費老人ホーム (A型)	総数	8	600	589	7	10
	公立	0	0	0	0	0
	私立	8	600	589	7	10
軽費老人ホーム (B型)	総数	0	0	0	0	0
	公立	0	0	0	0	0
	私立	0	0	0	0	0
有料老人ホーム	810	48,601	39,385	1,199	1,030	

資料：高齢社会対策部施設支援課

(3) 高齢者医療

4-4 高齢者医療制度対象者数(月末)

平成20年3月で制度終了のため削除

(4) 介護保険

4-5 第1号被保険者数

前月末現在	当月中増	当月中減	当月末現在
3,090,671	16,391	13,901	3,093,161

資料：高齢社会対策部介護保険課

4-6 要介護（要支援）認定者数

	要支援			要介護					計	合計
	1	2	計	1	2	3	4	5		
第1号被保険者	90,003	74,592	164,595	116,479	97,293	72,943	69,416	56,796	412,927	577,522
65歳以上70歳未満	3,870	3,804	7,674	5,002	4,763	3,077	2,806	2,655	18,303	25,977
70歳以上75歳未満	8,106	6,804	14,910	9,098	8,013	5,208	4,665	4,106	31,090	46,000
75歳以上80歳未満	15,620	12,194	27,814	16,798	13,132	8,984	7,957	6,903	53,774	81,588
80歳以上85歳未満	26,837	20,430	47,267	29,838	22,261	15,545	13,712	11,285	92,641	139,908
85歳以上90歳未満	24,068	19,904	43,972	32,588	25,762	19,006	17,539	13,777	108,672	152,644
90歳以上	11,502	11,456	22,958	23,155	23,362	21,123	22,737	18,070	108,447	131,405
第2号被保険者	1,131	1,623	2,754	2,122	2,630	1,818	1,476	1,803	9,849	12,603
総数	91,134	76,215	167,349	118,601	99,923	74,761	70,892	58,599	422,776	590,125

資料：高齢社会対策部介護保険課

4-7 居宅介護（支援）サービス受給者数

	予防給付			介護給付							合計
	要支援1	要支援2	計	経過的要介護	要介護1	要介護2	要介護3	要介護4	要介護5	計	
第1号被保険者	22,176	31,134	53,310	0	90,759	81,588	51,475	38,750	26,721	289,293	342,603
第2号被保険者	287	797	1,084	0	1,492	2,217	1,386	1,005	993	7,093	8,177
総数	22,463	31,931	54,394	0	92,251	83,805	52,861	39,755	27,714	296,386	350,780

資料：高齢社会対策部介護保険課

4-8 地域密着型（介護予防）サービス受給者数

	予防給付			介護給付							合計
	要支援1	要支援2	計	経過的要介護	要介護1	要介護2	要介護3	要介護4	要介護5	計	
第1号被保険者	109	175	284	0	22,286	20,003	13,784	8,677	5,540	70,290	70,574
第2号被保険者	2	0	2	0	338	441	279	190	141	1,389	1,391
総数	111	175	286	0	22,624	20,444	14,063	8,867	5,681	71,679	71,965

資料：高齢社会対策部介護保険課

4-9 施設介護サービス受給者数

	予防給付			介護給付						合計
	要支援1	要支援2	計	要介護1	要介護2	要介護3	要介護4	要介護5	計	
介護老人福祉施設	0	0	0	745	2,268	10,734	17,226	16,046	47,019	47,019
第1号被保険者	0	0	0	743	2,253	10,654	17,133	15,899	46,682	46,682
第2号被保険者	0	0	0	2	15	80	93	147	337	337
介護老人保健施設	1	0	1	2,435	3,932	5,532	6,214	3,726	21,839	21,840
第1号被保険者	1	0	1	2,406	3,871	5,408	6,099	3,632	21,416	21,417
第2号被保険者	0	0	0	29	61	124	115	94	423	423
介護療養型医療施設	0	0	0	41	90	244	1,404	2,829	4,608	4,608
第1号被保険者	0	0	0	41	88	241	1,372	2,766	4,508	4,508
第2号被保険者	0	0	0	0	2	3	32	63	100	100
総数	1	0	1	3,216	6,285	16,445	24,703	22,512	73,161	73,162

資料：高齢社会対策部介護保険課

(注) 介護保険は速報値であり、今後変動する場合があります。

確定値は後日、ホームページの「東京都介護サービス情報」に掲載しますので、参照してください。

アドレス http://www.fukushihoken.metro.tokyo.jp/kourei/hoken/kaigo_lib/info/chosa/geppo/index.html

5 児童福祉

(1) 児童相談

5-1 児童相談所の相談受付状況

	総 数	養護相談		保健 相談	肢 体 不 自 由 談	視 聴 覚 障 害 談	言 語 障 害 発 達 談	重 障 害 心 身 談	知 的 障 害 談	発 達 障 害 談	ぐ 犯 行 為 等	触 法 行 為 等 談	不 登 校 相 談	性 相 格 行 動 談	し っ け 相 談	適 性 相 談	こ 遅 と れ ば 相 談	そ 相 の 他 の 談	(再 掲)	
		被 相 談 待	そ の 他																い 相 じ め 談	児 売 被 相 害 等 談
総 数	2,872	1,076	553	67	9	0	2	7	470	35	111	52	34	161	45	39	2	209	2	1
0～5歳	1,012	460	237	52	8	0	1	3	127	7	0	0	0	0	45	1	1	70	0	1
6～11歳	903	336	189	9	0	0	0	1	157	18	21	26	4	78	0	18	1	45	2	0
12～14歳	495	156	64	4	0	0	0	1	104	4	46	24	22	48	0	6	0	16	0	0
15～17歳	426	123	56	2	1	0	1	1	81	6	44	2	8	32	0	14	0	55	0	0
18歳以上	36	1	7	0	0	0	0	1	1	0	0	0	0	3	0	0	0	23	0	0

資料：東京都児童相談センター

5-2 児童相談所の相談対応状況

総数	対 応 件 数												未対応 (月末)		施 設 入 待 機 数 (月末)
	面 接 指 導	訓 戒 ・ 誓 約	児 童 福 祉 司 の 指 導	児 童 委 員 の 指 導	児 童 家 庭 支 援 セ 委 託	福 祉 事 務 所 へ 送 致 等	児童福祉施設		里 親	指 定 医 療 機 関 委 託	家 庭 裁 判 所 に 送 致	そ の 他	一 時 保 護	そ の 他	
							入 所	通 所							
2,878	2,493	0	205	0	0	4	68	0	12	0	1	95	132	6,638	49

資料：東京都児童相談センター

5-3 福祉事務所の相談対応状況

総 数	知的障害者 福祉司等の 指導	施設入所		法第22～23 条の措置権 者への報告 又は通知等	児童相談所 へ送致又は 通知等	児童相談所 の委嘱に よる調査 の完了	他の機関に 斡旋・紹介	相談・ 助 言 その他
		助産施設	母子生活 支援施設					
8,543	0	43	18	0	4	7	100	8,371

資料：少子社会対策部計画課

5-4 児童相談所の被虐待児童相談対応状況

	計	虐 待 内 容 別			
		身体的虐待	性的虐待	心理的虐待	保護の怠慢 (ネグレスト)
計	1,129	368	6	575	180
0歳～学齢前児童	480	136	2	268	74
小 学 生	381	124	2	198	57
中 学 生	163	68	1	65	29
高校生・その他	105	40	1	44	20

資料：東京都児童相談センター

(2) 児童福祉施設

5-5 保育所・幼保連携型認定こども園の状況(初日)

ア. 保育所

	施設数	定員	在籍人員				入所人員		退所人員	
			総数	入所	措置人員	私的契約入所	入所	私的契約入所	退所	私的契約入所
総数	2,597	249,602	243,052	243,030	0	22	1,017	0	1,037	0
公立	892	93,419	92,761	92,749	0	12	359	0	383	0
民営再掲	160	17,338	17,185	17,185	0	0	155	0	61	0
私立	1,705	156,183	150,291	150,281	0	10	658	0	654	0

資料：少子社会対策部保育支援課

イ. 幼保連携型認定こども園

	施設数	定員	在籍人員				入所人員		退所人員	
			総数	入所	措置人員	私的契約入所	入所	私的契約入所	退所	私的契約入所
総数	26	2,765	2,726	2,726	0	0	21	0	23	0
公立	8	887	882	882	0	0	5	0	5	0
民営再掲	0	0	1	1	0	0	0	0	0	0
私立	18	1,878	1,844	1,844	0	0	16	0	18	0

資料：少子社会対策部保育支援課

5-6 乳幼児・児童養護施設・児童自立支援施設の状況

	乳児院			児童養護施設			児童自立支援施設		
	施設数	定員	措置人員	施設数	定員	措置人員	施設数	定員	措置人員
総数	10 (0)	507 (0)	418	63 (8)	3,207 (244)	3,062	2 (0)	252 (0)	154 [1]
公立	0	0	0	6	438	457	2	252	154
私立	10 (0)	507 (0)	418	57 (8)	2,769 (244)	2,605	0 (0)	0 (0)	0

- (注) 1. 都外委託施設数、協定定員を()内に再掲。
 2. 実施機関が措置した数。都外措置委託児を含む。
 3. 国立施設を除く。但し、児童自立支援施設の措置人員のみ[]内に別掲。

資料：少子社会対策部育成支援課・東京都児童相談センター

(3) 里親及び小規模住居型児童養育事業(ファミリーホーム)

5-7 登録委託状況(月末)

	登録家庭数 又は 事業所数	委託家庭数 (当月末)	委託児童数						委託家庭数 (前月末)
			総数	0歳	1～6歳	7～12歳	13～15歳	16歳以上	
里親総数	768	364	455	7	146	139	85	78	360
養育家庭	528	312	398	0	111	133	81	73	310
専門養育家庭	12	4	4	0	0	2	0	2	4
親族里親	7	6	11	0	0	4	4	3	6
養子縁組	221	42	42	7	35	0	0	0	40
小規模住居型 児童養育事業 (ファミリー ホーム)	18	—	82	0	15	20	18	29	—

資料：少子社会対策部育成支援課

6 ひとり親福祉

(1) ひとり親相談

6-1 母子・父子自立支援員の新規相談受付状況

総数	生活一般	児童	生活 援 護				その他
			計	母子福祉資金	父子福祉資金	その他	
7,367	3,098	1,013	2,503	1,682	72	749	753

資料：少子社会対策部育成支援課

(2) 母子生活支援施設

6-2 母子生活支援施設の状況

	施設数 (初日)	定員 (世帯) (初日)	在籍 (月末)		入所		私的契約入所		退所		私的契約退所	
			世帯	人員	世帯	人員	世帯	人員	世帯	人員	世帯	人員
総数	34	679	498	1,206	17	43	0	0	16	45	0	0
公立	16	309	199	486	10	25	0	0	9	26	0	0
私立	18	370	299	720	7	18	0	0	7	19	0	0

資料：少子社会対策部育成支援課

(3) 母子福祉資金・父子福祉資金

6-3 母子福祉資金・父子福祉資金

ア. 母子福祉資金貸付決定状況

	新規申請 (当月)	新規貸付決定(当月)						
		総数	事業開始	事業継続	修学	技能習得	修業	就職支度
件数	178	187	0	0	95	2	0	0
金額(千円)	68,087	68,087	0	0	34,592	816	0	0

(つづき)

	新規貸付決定(当月)						加算分(再掲)	
	医療介護	生活	住宅	転宅	就学支度	結婚	修学	修業
件数	0	0	0	3	87	0	0	0
金額(千円)	0	0	0	703	31,975	0	0	0

(注) 新規申請件数を除き、次年度貸付分は含まない。

資料：少子社会対策部育成支援課

イ. 父子福祉資金貸付決定状況

	新規申請 (当月)	新規貸付決定(当月)						
		総数	事業開始	事業継続	修学	技能習得	修業	就職支度
件数	12	12	0	0	5	0	0	0
金額(千円)	3,552	3,552	0	0	1,725	0	0	0

(つづき)

	新規貸付決定(当月)						加算分(再掲)	
	医療介護	生活	住宅	転宅	就学支度	結婚	修学	修業
件数	0	1	0	1	5	0	0	0
金額(千円)	0	309	0	260	1,258	0	0	0

(注) 新規申請件数を除き、次年度貸付分は含まない。

資料：少子社会対策部育成支援課

(4) 児童扶養手当

6-4 児童扶養手当受給状況(月末)

総数	母子世帯類型別受給者数						
	生別母子世帯		死別母子世帯	未婚の母子世帯	障害者世帯	遺棄世帯	DV保護命令世帯
	離婚世帯	その他					
79,996	61,935	65	867	9,867	455	289	47

(つづき)

父子世帯類型別受給者数							その他の世帯	異動状況	
生別父子世帯		死別父子世帯	未婚の父子世帯	障害者世帯	遺棄世帯	DV保護命令世帯		資格取得	資格喪失
離婚世帯	その他						資格取得	資格喪失	
2,987	2	364	62	152	18	0	2,886	917	536

資料：少子社会対策部育成支援課

7 女性福祉

(1) 女性相談

7-1 女性相談センター及び婦人相談員の相談経路別受付状況

	総数	本人自身	警察関係	法務関係	女性相談センター・婦人相談所	他の婦人相談員	福祉事務所	児童相談所	他の相談機関施設	医療機関	教育関係	労働関係	縁故者・知人等	その他
女性相談センター	2,083	1,689	65	0	1	2	45	2	45	0	1	0	22	211
婦人相談員	2,349	1,641	62	2	56	34	112	21	319	33	8	1	25	35

資料：東京都女性相談センター

7-2 女性相談受付の内訳

	計	5 条 違 反	売 春 強 要	人 間 関 係											
				夫婦関係				親族関係				男女関係		職場・近隣関係	
				離婚の問題	夫等の暴力	保護命令	その他	親の暴力	(子・婿・嫁・供・嫁を含む)の暴力	他の親族の暴力	その他	ストーカー被害	その他	恋人・知人等の暴力	その他
電話・手紙相談(主訴)	3,180	1	0	227	552	2	157	56	14	18	327	29	105	22	292
電話・手紙相談(主訴以外の相談)	950	1	0	101	72	4	40	9	1	9	78	4	7	6	22
来所・出張・巡回相談(主訴)	1,317	1	0	184	298	4	26	34	6	9	45	12	8	14	10
来所・出張・巡回相談(主訴以外の相談)	1,331	0	1	164	87	6	33	10	2	9	72	3	9	5	13

(つづき)

	経 済 関 係	医 療 健 康 関 係	(入居相談・立ち退き等)関係	職 業 関 係	施 設 入 所	人 身 取 引 被 害 関 係	そ の 他
電話・手紙相談(主訴)	121	471	110	51	60	0	565
電話・手紙相談(主訴以外の相談)	87	194	76	49	23	0	167
来所・出張・巡回相談(主訴)	192	130	105	35	62	0	142
来所・出張・巡回相談(主訴以外の相談)	196	221	149	100	70	0	181

資料：東京都女性相談センター

7-3 女性相談センター及び婦人相談員の相談対応状況（月中）

	対応済実人員															未対応人員 （月末）	
	総数	女性 福祉 資金 の貸付	女性 保護 施設 に入所	就 職 ・ 自 営	結 婚	帰 宅	帰 郷	福 祉 事務所 へ移送	女性相 談セン ター （員）へ 移 送	他府県 の女性 相談セ ンター （員）へ 移 送	その他 の関係 機関・ 施設へ 移 送	助 言 ・ 指 導	住 宅 入 居	無 断 退 所	その他	一 時 保 護	その他
女性相談 センター	2,082	・	2	0	0	7	3	13	0	0	32	1,388	2	0	635	24	0
婦人 相談員	2,355	7	・	0	1	22	4	76	39	2	168	1,727	19	3	287	・	12

資料：東京都女性相談センター

(2) 婦人保護施設

7-4 婦人保護施設の状況（月末）

	施設数	定 員	在籍人員	入所人員	退所人員
総 数	5(1)	230(100)	103	7	6
公 立	0	0	0	0	0
私 立	5(1)	230(100)	103	7	6

(注) 都が委託できる都外施設数・定員を（ ）内に別掲。人員は都外委託分を含む。

資料：東京都女性相談センター

8. 障害者福祉

(1) 障害者の手帳

8-1 障害者の手帳

ア. 身体障害者手帳交付台帳登載状況(月末)

	障害別登載数													新規 交付数	転入数	転出・ 返還数
	総数	視覚	聴覚・ 平衡 機能	音声・ 言語・ そしゃく 機能	肢 体 不自由	内部障害										
						心 臓 機 能	じん臓 機 能	呼吸器 機 能	膀胱直 腸機能	小 腸 機 能	免 疫 機 能	肝 臓 機 能				
総数	469,844 (15,517)	38,060 (1,055)	46,346 (1,621)	7,262 (178)	242,033 (7,559)	63,510 (2,447)	34,499 (1,444)	7,607 (258)	20,773 (794)	784 (19)	8,185 (108)	785 (34)	1,509 (73)	175 (18)	1,768 (73)	
18歳 未満	23,795 (381)	2,036 (23)	4,789 (45)	394 (2)	14,372 (251)	1,418 (41)	139 (3)	211 (5)	218 (5)	49 (1)	1 (0)	168 (5)	35 (2)	5 (0)	8 (1)	
18歳 以上	446,049 (15,136)	36,024 (1,032)	41,557 (1,576)	6,868 (176)	227,661 (7,308)	62,092 (2,406)	34,360 (1,441)	7,396 (253)	20,555 (789)	735 (18)	8,184 (108)	617 (29)	1,474 (71)	170 (18)	1,760 (72)	

(注) 平成27年4月1日付八王子市の中核市移行に伴い、身体障害者手帳交付事務が八王子市に移管されたため、八王子市分は()内に別掲している。

資料：東京都心身障害者福祉センター(下段()内を除く)。
障害者施策推進部施設サービス支援課(下段()内)

イ. 知的障害者「愛の手帳」の交付状況(交付台帳登載状況)(月末)

	障 害 程 度 別 交 付 数					新規交付数	返還数
	総 数	1 度 (最重度)	2 度 (重 度)	3 度 (中 度)	4 度 (軽 度)		
総 数	87,801	3,123	21,133	21,419	42,126	259	89
0～6歳 (就学前)	1,947	59	358	533	997	62	0
6～17歳	13,369	199	1,698	3,467	8,005	142	9
18歳以上	72,485	2,865	19,077	17,419	33,124	55	80

資料：東京都心身障害者福祉センター

ウ. 精神障害者保健福祉手帳本月交付件数及び本月末所持者数

区分	本月交付件数	本月末所持者数
総 数	4,611	107,387
等級1	222	6,332
等級2	2,310	55,150
等級3	2,079	45,905

資料：中部総合精神保健福祉センター

8-2 知的障害者「愛の手帳」・精神障害者保健福祉手帳 交付状況
平成25年3月を以って、8-1に集約したため削除

(2) 障害者の相談・援護

8-3 心身障害者福祉センターの相談・判定状況

ア. 取扱実人員

	総 数	身 体 障 害	知 的 障 害
総 数	1,834	1,265	569

イ. 相談延件数

	総 数	手 帳	医療保健	補 装 具	職 業	施 設	生 活	教 育	そ の 他
総 数	903	113	122	405	44	42	147	0	30
身体障害	717	1	122	405	38	0	121	0	30
知的障害	186	112	0	0	6	42	26	0	0

ウ. 判定件数及びその他の件数

	判 定					判定書 (意見書)等 交付件数
	総 数	医学的 判 定	心理学的 判 定	職能的 判 定	その他 判 定	
総 数	1,087	830	235	7	15	828
身体障害	588	568	0	5	15	409
知的障害	499	262	235	2	0	419

資料：東京都心身障害者福祉センター

8-4 福祉事務所の身体障害者更生援護の状況

	相 談 実 人 員	相 談 内 容											
		総 数	身 体 障 害 者 手 帳	自 立 支 援 医 療 (更 生 医 療)	補 装 具	職 業	在 宅	施 設	医 療 保 健	生 活	無 料 乗 車 券 等 件 数		そ の 他
											都 営	民 営 バス	
総 数	38,062	45,513	10,750	1,306	4,268	334	5,308	756	1,698	7,951	3,763	736	8,643
視 覚 障 害	2,351	2,866	720	3	363	39	557	67	105	256	274	63	419
聴 覚 ・ 平 衡 機 能 障 害	2,932	3,861	1,034	20	1,038	43	275	36	155	219	359	61	621
音 声 ・ 言 語 ・ そ し ゃ く 機 能 障 害	443	543	193	14	53	2	74	3	27	64	51	6	56
肢 体 不 自 由	13,812	17,255	4,583	59	2,513	183	3,106	623	665	1,298	1,576	211	2,438
内 部 障 害	18,524	20,988	4,220	1,210	301	67	1,296	27	746	6,114	1,503	395	5,109
他 (手帳なし, 18 歳未満) (別掲)	3,930	4,884	1,154	44	831	40	796	128	103	539	392	24	833

資料：障害者施策推進部施設サービス支援課

8-5 知的障害者相談状況

相談実人員	相 談 延 件 数									
	総 数	施 設	職 親 委 託	職 業	医 療 保 健	生 活	教 育	居 宅	愛 の 手 帳	そ の 他
9,170	13,336	1,869	1	436	421	1,671	371	2,957	1,020	4,590

資料：障害者施策推進部施設サービス支援課

(3) 障害者医療

8-6 心身障害者医療助成費対象者数

	総 計			
	国 保	社 保	後 期 高 齢	計
総 計	55,531	33,209	15,112	103,852
区 部	36,503	22,167	10,132	68,802
市 部	18,427	10,821	4,845	34,093
郡 部	420	188	88	696
島 部	181	33	47	261

資料：保健政策部医療助成課

(4) 障害者（児）の施設

8-7 障害者の入所等待機状況（月末）

			月末現在の待機数（待機者の現在の状況別）	
			入所施設等へ 入所中	在宅
待機先施設等種別	障害者支援施設	合計	329	848
		身体障害者	90	198
		知的障害者	239	648
		精神障害者	0	2
	療養介護	26	304	

（注）重複障害の場合は、主たる障害種別により分類している。

資料：障害者施策推進部施設サービス支援課

8-8 身体障害者通所授産施設（旧法指定施設）の入所状況（月末）

平成24年3月末を以って、法改正のため削除

8-9 障害者の施設入所等状況

			前月末現在 人員	入所人員 (月中)	退所人員 (月中)	本月末現在 人員
都内施設入所者	障害者支援施設	合計	4,479	12	18	4,473
		身体障害者	893	7	12	888
		知的障害者	3,531	5	6	3,530
		精神障害者	9	0	0	9
		旧知的障害児施設等継続入所者	46	0	0	46
	療養介護	1,047	7	7	1,047	
都外施設入所者	障害者支援施設	合計	4,519	18	16	4,521
		身体障害者	640	11	10	641
		知的障害者	3,848	5	4	3,849
		精神障害者	9	1	1	9
		旧知的障害児施設等継続入所者	22	1	1	22
	療養介護	238	2	4	236	
合計	障害者支援施設	合計	8,998	30	34	8,994
		身体障害者	1,533	18	22	1,529
		知的障害者	7,379	10	10	7,379
		精神障害者	18	1	1	18
		旧知的障害児施設等継続入所者	68	1	1	68
	療養介護	1,285	9	11	1,283	

（注）1 重複障害の場合は、主たる障害種別により分類している。

2 「旧知的障害児施設等継続入所者」は、旧知的障害児施設等に入所していた者（18歳以上の者に限る。）であって、障害者の日常生活及び社会生活を総合的に支援するための法律に基づく障害者支援施設等の指定を受けた当該旧施設に引き続き入所している者を計上している。

3 「旧知的障害児施設等継続入所者」の「入所人員（月中）」は、旧知的障害児施設等に入所していた者が18歳に達した後、新たに本月中に、障害者の日常生活及び社会生活を総合的に支援するための法律に基づく障害者支援施設等の指定を受けた当該旧施設に引き続き入所することとなった者を計上している。

資料：障害者施策推進部施設サービス支援課

8-10 障害児施設の入所状況（月初）

その1 福祉型障害児入所施設

	合計			旧知的障害児施設			旧第2種自閉症児施設			旧盲児施設		
	施設数	定員	入所人員	施設数	定員	入所人員	施設数	定員	入所人員	施設数	定員	入所人員
総数	29	654	452	25	630	427	1	13	14	1	0	0
	(21)	(175)	(145)	(18)	(160)	(129)	(1)	(13)	(14)	(1)	(0)	(0)
公立	5	368	184	5	368	184	0	0	0	0	0	0
	(3)	(52)	(22)	(3)	(52)	(22)	(0)	(0)	(0)	(0)	(0)	(0)
私立	24	286	268	20	262	243	1	13	14	1	0	0
	(18)	(123)	(123)	(15)	(108)	(107)	(1)	(13)	(14)	(1)	(0)	(0)

(つづき)

	旧ろうあ児施設			旧肢体不自由児療養施設		
	施設数	定員	入所人員	施設数	定員	入所人員
総数	1	9	9	1	2	2
	(0)	(0)	(0)	(1)	(2)	(2)
公立	0	0	0	0	0	0
	(0)	(0)	(0)	(0)	(0)	(0)
私立	1	9	9	1	2	2
	(0)	(0)	(0)	(1)	(2)	(2)

その2 医療型障害児入所施設

	合計			旧第1種自閉症児施設			旧肢体不自由児施設			旧重症心身障害児施設		
	施設数	定員	入所人員	施設数	定員	入所人員	施設数	定員	入所人員	施設数	定員	入所人員
総数	36	1,575	172	1	25	0	12	197	82	23	1,353	90
	(24)	(137)	(42)	(0)	(0)	(0)	(10)	(19)	(18)	(14)	(118)	(24)
公立	9	509	34	1	25	0	3	32	14	5	452	20
	(3)	(4)	(2)	(0)	(0)	(0)	(2)	(2)	(2)	(1)	(2)	(0)
私立	27	1,066	138	0	0	0	9	165	68	18	901	70
	(21)	(133)	(40)	(0)	(0)	(0)	(8)	(17)	(16)	(13)	(116)	(24)

- (注) 1 都外施設数、協定定員及び入所人員を（ ）内に再掲。指定発達支援医療機関を除く。
入所人員は利用契約及び措置人員からなり、都外施設を含む。
- 2 18歳以上（引き続き支援を受けなければ福祉を損なうおそれがあると認められる場合を除く。）の継続入所者は含まない。

資料：障害者施策推進部施設サービス支援課

(5) 特別児童扶養手当・特別障害者手当・障害児福祉手当等

8-1-1 特別児童扶養手当受給者及び対象児童の状況（月末）

受給者数	対象児童数								
	総数	身体障害				精神障害			
		外部障害		内部障害		知的障害のみ		知的障害及び知的障害以外の精神障害	
		1級	2級	1級	2級	1級	2級	1級	2級
11,060	11,429	3,011	503	464	1,124	2,960	1,995	159	289

(つづき)

対象児童数				資格取得児童数	資格喪失児童数
精神障害		重複障害			
知的障害以外の精神障害のみ					
1級	2級	1級	2級		
85	559	278	2	115	133

資料：東京都心身障害者福祉センター

8-1-2 特別障害者手当・障害児福祉手当等の受給状況

障害児福祉手当			特別障害者手当			福祉手当(経過措置分)	
受給者数	異動状況		受給者数	異動状況		受給者数	
	資格取得	資格喪失		資格取得	資格喪失		
4,422	64	45	12,947	97	76	302	

資料：東京都心身障害者福祉センター

8-1-3 重度心身障害者（児）手当受給状況（月中）

受給者数											異動状況	
総数	年齢別			障害別							資格取得	資格喪失
	20歳未満	20～65歳未満	65歳以上	知的障害	重複障害					身体障害		
					視覚	聴覚	肢体	内部	その他			
9,679	1,506	7,737	436	5,873	90	82	1,229	48	38	2,319	28	31

資料：東京都心身障害者福祉センター


(6) 心身障害者扶養年金

8-1-4 心身障害者扶養年金加入・給付状況（月末）

年金加入状況					年金給付状況										
障害者数					新加入	脱退	受給者数	新規給付	受給権消滅	支一差給時止	支停止	差解除	停止解除	一時金給付	
総数	知的障害	身体障害	精神病	その他										弔慰金	葬祭料
18,609	11,422	5,067	969	1,151	0	0	8,018	0	27	42	0	43	0	0	26

資料：障害者施策推進部計画課

衛生行政統計 編



(平成30年1月分)

a. 保健医療情報センター取扱い実績

(単位：件数)

総数	保健医療 福祉相談 (b)	夜間休日 案内 (c)	夜間休日 連絡通報 受理業務 (c)	聴覚障害 者 F A X サービス	音声自動 応答によ る医療機 関案内	精神科救急 医療情報 センター (d)	外国語対応相談	
							医療情報 サービス	救急通訳 サービス
16,403	4,775	6,829	398	(-)	2,457	992	952	-

注 () 内は、再掲です。

b. 保健医療福祉相談内容

(単位：件数)

総数	医療機関 案内	医療費 生活費	制度案内	病気の 不安	施設案内	医療機関 苦情	都政	その他
5,595	3,771	6	53	1,139	114	15	17	480

注 1件の相談で、複数の相談内容がある場合は、それぞれ該当の相談に計上してあります。

c. 夜間休日連絡通報受理業務内容

(単位：件数)

総数	精神科 救急診療 受理	精神保健 相談	感染症 発生届	食中毒 発生届	動物関係 の届け・ 相談	健康関係 の相談	その他
398	204	40	43	13	28	1	69

d. 精神科救急医療情報センター取扱い実績

(単位：件数)

総数	救急医療 相談	初期救急	二次救急	身体 合併症
992	934	6	50	2

e. インターネットアクセス件数

(単位：件数)

総数	ホームペ ジアクセ ス件数	携帯サイ トアクセ ス件数
418,605	413,037	5,568

資料：医療政策部医療政策課 (a. b. c. e)、障害者施策推進部精神保健医療課 (d)

(平成30年1月分)

種 類	総 数	(内 訳)			(参 考) 却下・取下げ
		新規承認	継続承認	再 交 付	
小児慢性特定疾病	793	111	540	142	10
悪性新生物	116	21	77	18	-
慢性腎疾患	41	4	23	14	2
慢性呼吸器疾患	32	5	22	5	-
慢性心疾患	186	22	136	28	-
内分泌疾患	149	16	106	27	5
膠原病	28	7	16	5	1
糖尿病	58	5	46	7	-
先天性代謝異常	20	1	15	4	-
血液疾患	22	3	16	3	-
神経・筋疾患	64	10	42	12	1
慢性消化器疾患	49	9	26	14	-
免疫疾患	10	3	7	-	-
染色体・遺伝子症候群	18	5	8	5	1
皮膚疾患	-	-	-	-	-
妊娠高血圧症候群等	2	2	-	-	-
療 育 給 付	-	-	-	-	-

- 注 1. 小児慢性特定疾病は、特別区及び市町村分である。
 2. 妊娠高血圧症候群等及び療育給付は、市町村分である。
 3. 却下・取下げは申請に対するものである。
 4. 平成19年4月統計データから妊娠中毒症の事業名が妊娠高血圧症候群等に変更された。
 5. 養育医療及び育成医療は、平成25年4月1日から市町村に移管した。
 6. 平成27年1月1日から制度改正により、「免疫疾患」「染色体・遺伝子症候群」「皮膚疾患」が医療費助成の対象となった。
 7. 平成27年1月1日の制度改正から「小児慢性疾患」が「小児慢性特定疾病」に名称変更になった。

資料：少子社会対策部家庭支援課

3

自立支援医療費（精神通院）

（平成30年1月分）

区分	総数	被用者保険		国民健康保険			後期高齢者 医療制度	生活 保護法	その他
		本人	家族	一般	退職本人	退職家族			
申請	17,353	3,749	2,620	6,265	41	16	484	4,176	2
合格	17,353	3,749	2,620	6,265	41	16	484	4,176	2
承認	17,353	3,749	2,620	6,265	41	16	484	4,176	2

資料：中部総合精神保健福祉センター

4

精神保健福祉センター実績

（中部総合精神保健福祉センター：中部
多摩総合精神保健福祉センター：多摩
精神保健福祉センター：下谷

（平成30年1月分）

a. 関係機関に対する

技術指導・援助活動件数（単位：件数）

区分	総数	内 訳		
		来所	出張	電話・ 文書
総数	806	10	273	523
中部	保健所	-	27	87
	区市町村	1	6	22
	その他	6	34	106
多摩	保健所	2	76	74
	区市町村	-	23	44
	その他	-	37	56
下谷	保健所	1	26	43
	区市町村	-	12	40
	その他	-	32	51

b. 高齢者精神保健医療相談

（単位：件数）

区分	技術援助（a表の再掲）			個別援助		
	来所	出張	電話・ 文書	来所	訪問	電話・ 文書
総数	2	18	122	-	6	4
中部	2	2	46	-	1	4
多摩	-	5	34	-	1	-
下谷	-	11	42	-	4	-

c. 協力組織育成件数

（単位：件数）

区分	総数	来所	出張	電話・ 文書	
					総数
中部	障害者サービス事業所等	18	-	6	12
	協力事業所	1	-	-	1
	地域組織等	18	1	3	14
	その他	31	-	5	26
多摩	障害者サービス事業所等	15	-	8	7
	協力事業所	3	-	3	-
	地域組織等	-	-	-	-
	その他	51	-	21	30
下谷	障害者サービス事業所等	5	-	-	5
	協力事業所	-	-	-	-
	地域組織等	1	-	1	-
	その他	18	4	7	7

d. 広報普及件数

（単位：件数）

区分	総数	パネル	見学 案内	講演 会	情報提供			
					総数	資料 配布	その他	
総数	件数	18	-	10	8	92	25	67
	実人員 貸出数	530	-	193	337			
中部	件数	4	-	4	-	78	11	67
	実人員 貸出数	112	-	112	-			
多摩	件数	7	-	3	4	13	13	-
	実人員 貸出数	142	-	81	61			
下谷	件数	7	-	3	4	1	1	-
	実人員 貸出数	276	-	-	276			

注1 23年度まで「c 協力組織育成件数」の「その他」に含めていた地域生活支援センターの実績は、24年度から「障害者サービス事業所等」に計上します。

2 制度改正により24年度から「共同作業所」に代わり、「障害者サービス事業所」という呼称を用います。

e 精神保健福祉相談

(単位：件数)

区分	総数	個別相談			心の電話相談	グループワーク	
		電話・文書	面接	訪問			
総数	2,419	128	103	9	2,141	38	
中部	アルコール	69	25	9	-	32	3
	薬物	39	14	6	-	15	4
	思春期	37	13	8	-	15	1
	高齢者	3	-	-	-	3	-
	その他精神一般	645	-	1	-	644	-
多摩	アルコール	65	16	19	-	22	8
	薬物	38	7	11	-	12	8
	思春期	74	14	26	-	31	3
	高齢者	12	-	-	-	12	-
	その他精神一般	736	9	5	2	720	-
下谷	アルコール	47	7	12	-	26	2
	薬物	17	4	4	-	4	5
	思春期	36	5	-	1	26	4
	高齢者	5	-	-	-	5	-
	その他精神一般	596	14	2	6	574	-

f 通所訓練(精神科デイケア)利用者状況

(単位：人/回)

区分	在籍状況(実)				利用状況(延)				延利用者総数	訓練日数	一日当たり利用者数	通所訓練部門での相談			
	前月末現在数	本月入所者数	本月退所者数	本月末現在数	プログラム利用者数	試験参加者数	就労援助利用者数	その他利用者数				電話・文書	面接	訪問	
総数	167	13	21	159	1,046	111	5	64	1,226	81	15	486	642	7	
中部	作業訓練	30	3	6	27	347	62	-	13	422	19	22	113	198	1
	デイ・ケア	32	4	2	34	247	43	-	7	297	18	17	142	205	1
多摩	作業訓練	46	2	5	43	152	-	-	14	166	15	11	96	55	2
	デイ・ケア	42	3	6	39	193	-	5	11	209	15	14	65	101	3
下谷	作業訓練	-	-	-	-	-	-	-	-	-	-	-	-	-	-
	デイ・ケア	17	1	2	16	107	6	-	19	132	14	9	70	83	-

g-1 アウトリーチ 利用者状況 (単位：人)

区分	支援対象者数						個別相談援助		
	人数						電話・文書	面接	訪問
	支援対象者数	前月末現在数	開始者数	本月支数	終了者数	本月末現在数			
総数	53	9	1	61	62	655	1,976	205	
中部	23	4	1	26	27	391	1,950	71	
多摩	14	4	-	18	18	181	26	104	
下谷	16	1	-	17	17	83	-	30	

g-2 宿泊事業 利用者状況 (単位：人/日)

区分	在籍状況				延利用者数	利用日数	一日当たり利用者数	
	人数							
	前月末現在数	本月入所者数	本月退所者数	本月末現在数				
総数	10	12	17	5	213	62	3	
中部	短期宿泊	5	3	4	4	148	31	5
	一時入所	5	9	13	1	65	31	2

h 研修実施状況 (単位：人/回)

区分	回数	実人数	延人数
総数	9	825	1,011
中部	5	649	835
多摩	3	170	170
下谷	1	6	6

i 教育(学生・関係職員実習) (単位：人/回)

区分	回数	日数	実人数	延人数
総数	-	-	-	-
中部	-	-	-	-
多摩	-	-	-	-
下谷	-	-	-	-

注 1. 24年度から「e 精神保健福祉相談」にグループワークの項目を追加しました。

2. 「e 精神保健福祉相談」のグループワークにおける多摩については、アルコールと薬物をひとつのグループとして実施しています。

3. 中部・多摩のホステル廃止に伴い、23年度から「g 入所訓練(病室、生活訓練施設)利用者状況」の記載を廃止し、「g 地域支援科利用状況」を新たに設けました。

4. 24年度から「i 教育」の項目を追加しました。

5. 25年度から「g-1」の項目に個別相談援助の項目を追加しました。

資料：障害者施策推進部精神保健医療課

難病医療費等助成対象者（２－１）（国の対象疾病分）

（平成30年1月分）

疾病名	12月 末		認 定		資格喪失		1 月 末		
	一般(内重症)	老人(内重症)	一般	老人	一般	老人	一般(内重症)	老人(内重症)	合計(内重症)
総 計	79,099 (14,623)	47,454 (15,911)	3,402	1,575	11,180	3,343	71,321 (14,444)	45,686 (15,774)	117,007 (30,218)
球 脊 髄 性 筋 萎 縮 症	79 (8)	40 (8)	2	2	15	2	66 (7)	40 (9)	106 (16)
筋 萎 縮 性 側 索 硬 化 症	446 (103)	454 (90)	23	32	41	31	428 (97)	455 (90)	883 (187)
脊 髄 性 筋 萎 縮 症	70 (33)	17 (4)	-	3	6	-	64 (30)	20 (5)	84 (35)
原 発 性 側 索 硬 化 症	3 (-)	4 (-)	-	-	-	-	3 (-)	4 (-)	7 (-)
進 行 性 核 上 性 麻 痺	125 (13)	923 (77)	6	57	10	79	121 (6)	901 (70)	1,022 (76)
パ ー キ ン ソ ン 病	2,708 (61)	9,274 (500)	134	417	212	454	2,630 (56)	9,237 (475)	11,867 (531)
大 脳 皮 質 基 底 核 変 性 症	103 (15)	313 (32)	3	15	7	14	99 (14)	314 (33)	413 (47)
ハ ン チ ン ト ン 病	69 (8)	21 (3)	1	2	4	1	66 (8)	22 (3)	88 (11)
神 経 有 棘 赤 血 球 症	4 (-)	- (-)	-	-	-	-	4 (-)	- (-)	4 (-)
シ ャ ル コ ー ・ マ リ ー ・ ト ウ ー ス 病	77 (11)	31 (3)	4	-	8	-	73 (10)	31 (4)	104 (14)
重 症 筋 無 力 症	1,423 (5)	910 (14)	60	22	87	31	1,396 (5)	901 (14)	2,297 (19)
先 天 性 筋 無 力 症 候 群	- (-)	- (-)	-	-	-	-	- (-)	- (-)	- (-)
多 発 性 硬 化 症 / 視 神 経 脊 髄 炎	1,925 (75)	173 (19)	100	6	332	27	1,693 (70)	152 (18)	1,845 (88)
慢 性 炎 症 性 脱 髓 性 多 発 神 経 炎 / 多 巢 性 運 動 ニ ュ ー ロ パ チ ー	349 (12)	204 (9)	24	12	111	56	262 (12)	160 (9)	422 (21)
封 入 体 筋 炎	7 (-)	16 (-)	-	-	-	-	7 (-)	16 (-)	23 (-)
ク ロ ウ ・ 深 瀬 症 候 群	11 (-)	5 (-)	2	-	1	-	12 (-)	5 (-)	17 (-)
多 系 統 萎 縮 症	445 (61)	524 (70)	34	33	31	37	448 (57)	520 (64)	968 (121)
脊 髄 小 脳 変 性 症 (多 系 統 萎 縮 症 を 除 く。)	1,227 (132)	1,159 (150)	49	42	183	95	1,093 (3)	1,106 (1)	2,199 (4)
ラ イ ソ ン ゼ ー ム 病	118 (9)	5 (-)	2	-	3	-	117 (9)	5 (-)	122 (9)
副 腎 白 質 ジ ス ト ロ フ ィ ー	27 (5)	3 (-)	1	-	2	-	26 (5)	3 (-)	29 (5)
ミ ト コ ン ド リ ア 病	150 (10)	25 (2)	9	1	17	5	142 (9)	21 (2)	163 (11)
も や も や 病	1,429 (45)	113 (6)	65	2	573	32	921 (-)	83 (-)	1,004 (-)
ブ リ オ ン 病	13 (4)	18 (5)	1	1	3	5	11 (-)	14 (-)	25 (-)
亜 急 性 硬 化 性 全 脳 炎	4 (2)	- (-)	-	-	-	-	4 (-)	- (-)	4 (-)
進 行 性 多 巢 性 白 質 脳 炎	5 (-)	2 (-)	-	-	-	-	5 (-)	2 (-)	7 (-)
H T L V - 1 関 連 脊 髄 症	14 (-)	16 (-)	3	1	3	-	14 (-)	17 (-)	31 (-)
特 発 性 基 底 核 石 灰 化 症	3 (-)	4 (-)	1	-	-	-	4 (-)	4 (-)	8 (-)
全 身 性 ア ミ ロ イ ド ー シ ス	119 (3)	93 (3)	3	3	14	6	108 (3)	90 (2)	198 (5)
ウ ル リ ッ ヒ 病	1 (-)	- (-)	-	-	-	-	1 (-)	- (-)	1 (-)
遠 位 型 ミ オ パ チ ー	36 (12)	5 (1)	-	1	-	1	36 (12)	5 (1)	41 (13)
ベ ス レ ム ミ オ パ チ ー	5 (1)	- (-)	-	-	-	-	5 (-)	- (-)	5 (-)
自 己 食 食 空 胞 性 ミ オ パ チ ー	1 (-)	- (-)	-	-	-	-	1 (-)	- (-)	1 (-)
シ ュ ワ ル ツ ・ ヤ ン ペ ル 症 候 群	- (-)	- (-)	-	-	-	-	- (-)	- (-)	- (-)
神 経 線 維 腫 症	397 (7)	59 (1)	14	1	31	-	380 (6)	60 (1)	440 (7)
天 疱 瘡	305 (4)	188 (-)	12	3	120	101	197 (3)	90 (-)	287 (3)
表 皮 水 疱 症	25 (-)	1 (-)	-	-	2	-	23 (-)	1 (-)	24 (-)
膿 疱 性 乾 癬 (汎 発 型)	120 (-)	46 (-)	3	2	16	11	107 (-)	37 (-)	144 (-)
ス テ ー ヴ ン ス ・ ジ ョ ン ソ ン 症 候 群	13 (-)	2 (-)	4	-	3	1	14 (-)	1 (-)	15 (-)
中 毒 性 表 皮 壊 死 症	4 (-)	- (-)	1	-	-	-	5 (-)	- (-)	5 (-)
高 安 動 脈 炎	410 (4)	154 (4)	4	2	91	25	323 (3)	131 (4)	454 (7)
巨 細 胞 性 動 脈 炎	17 (-)	63 (-)	3	4	3	3	17 (-)	64 (-)	81 (-)
結 節 性 多 発 動 脈 炎	203 (2)	151 (1)	4	4	37	15	170 (2)	140 (1)	310 (3)
顕 微 鏡 的 多 発 血 管 炎	235 (-)	666 (3)	17	24	24	59	228 (-)	631 (3)	859 (3)
多 発 血 管 炎 性 肉 芽 腫 症	164 (-)	155 (3)	10	8	22	19	152 (-)	144 (3)	296 (3)
好 酸 球 性 多 発 血 管 炎 性 肉 芽 腫 症	321 (3)	175 (4)	15	11	29	12	307 (3)	174 (4)	481 (7)
悪 性 関 節 リ ウ マ チ	281 (17)	281 (15)	8	4	19	11	270 (16)	274 (13)	544 (29)
パ ー ジ ャ ー 病	250 (3)	150 (2)	7	2	117	73	140 (3)	79 (1)	219 (4)
原 発 性 抗 リ 脂 質 抗 体 症 候 群	38 (-)	4 (-)	7	-	5	-	40 (-)	4 (-)	44 (-)
全 身 性 エ リ テ マ ト ー デ ス	5,733 (26)	867 (-)	204	18	406	39	5,531 (25)	846 (-)	6,377 (25)
皮 膚 筋 炎 / 多 発 性 筋 炎	1,423 (8)	711 (11)	80	34	105	50	1,398 (8)	695 (9)	2,093 (17)
全 身 性 強 皮 症	1,535 (4)	1,188 (5)	59	39	156	113	1,438 (4)	1,114 (4)	2,552 (8)
混 合 性 結 合 組 織 病	873 (3)	150 (-)	29	4	147	20	755 (-)	134 (-)	889 (-)
シ ェ ー グ レ ン 症 候 群	1,040 (-)	611 (-)	47	19	72	-	1,015 (-)	630 (-)	1,645 (-)
成 人 ス チ ル 病	361 (-)	106 (-)	22	3	30	2	353 (-)	107 (-)	460 (-)
再 発 性 多 発 軟 骨 炎	45 (-)	20 (-)	8	3	8	3	45 (-)	20 (-)	65 (-)
ペ ー チ ェ ッ ト 病	1,611 (20)	379 (7)	65	6	466	91	1,210 (-)	294 (-)	1,504 (-)
特 発 性 拡 張 型 心 筋 症	1,355 (53)	455 (23)	65	9	289	75	1,131 (48)	389 (21)	1,520 (69)
肥 大 型 心 筋 症	288 (18)	198 (12)	12	4	68	37	232 (-)	165 (-)	397 (-)
拘 束 型 心 筋 症	6 (1)	- (-)	1	-	1	-	6 (-)	- (-)	6 (-)
再 生 不 良 性 貧 血	545 (3)	323 (2)	20	11	128	80	437 (3)	254 (1)	691 (4)
自 己 免 疫 性 溶 血 性 貧 血	37 (-)	23 (-)	6	4	6	2	37 (-)	25 (-)	62 (-)

難病医療費等助成対象者(2-1)(国の対象疾病分)(つづき)

(平成30年1月分)

疾 病 名	12 月 末		認 定		資 格 喪 失		1 月 末		
	一般(内重症)	老人(内重症)	一般	老人	一般	老人	一般(内重症)	老人(内重症)	合計(内重症)
発作性夜間へモグロビン尿症	37 (-)	10 (-)	8	-	7	-	38 (-)	10 (-)	48 (-)
特発性血小板減少性紫斑病	1,312 (1)	902 (1)	46	15	263	97	1,095 (1)	820 (1)	1,915 (2)
血栓性血小板減少性紫斑病	14 (-)	3 (-)	1	3	1	2	14 (-)	4 (-)	18 (-)
原発性免疫不全症候群	207 (7)	9 (-)	14	-	15	-	206 (6)	9 (-)	215 (6)
I g A 腎 症	623 (-)	34 (-)	59	5	59	4	623 (-)	35 (-)	658 (-)
多発性嚢胞腎	1,064 (12)	203 (4)	85	14	82	10	1,067 (10)	207 (4)	1,274 (14)
黄色靱帯骨化症	193 (3)	218 (3)	12	15	36	20	169 (3)	213 (3)	382 (6)
後縦靱帯骨化症	1,184 (44)	1,531 (74)	67	56	207	122	1,044 (42)	1,465 (68)	2,509 (110)
広範脊柱管狭窄症	138 (6)	312 (14)	8	17	9	19	137 (5)	310 (12)	447 (17)
特発性大腿骨頭壊死症	1,070 (1)	248 (2)	79	15	230	23	919 (-)	240 (-)	1,159 (-)
下垂体性ADH分泌異常症	382 (2)	48 (1)	11	3	32	5	361 (2)	46 (1)	407 (3)
下垂体性TSH分泌亢進症	20 (-)	1 (-)	1	-	5	-	16 (-)	1 (-)	17 (-)
下垂体性PRL分泌亢進症	249 (-)	10 (-)	16	-	66	2	199 (-)	8 (-)	207 (-)
クッシング病	75 (-)	11 (-)	5	2	5	3	75 (-)	10 (-)	85 (-)
下垂体性ゴナドトロピン分泌亢進症	2 (-)	- (-)	-	-	1	-	1 (-)	- (-)	1 (-)
下垂体性成長ホルモン分泌亢進症	287 (-)	95 (-)	20	4	36	3	271 (-)	96 (-)	367 (-)
下垂体前葉機能低下症	933 (1)	231 (-)	51	13	132	22	852 (-)	222 (-)	1,074 (-)
家族性高コレステロール血症 (ホモ接合体)	14 (-)	3 (-)	-	-	1	-	13 (-)	3 (-)	16 (-)
甲状腺ホルモン不応症	4 (-)	- (-)	1	-	1	-	4 (-)	- (-)	4 (-)
先天性副腎皮質酸素欠損症	67 (-)	- (-)	4	-	4	-	67 (-)	- (-)	67 (-)
先天性副腎低形成症	1 (-)	- (-)	1	-	1	-	1 (-)	- (-)	1 (-)
アジソン病	17 (-)	2 (-)	-	2	1	-	16 (-)	4 (-)	20 (-)
サルコイドーシス	1,084 (8)	709 (15)	36	11	376	185	744 (8)	535 (14)	1,279 (22)
特発性間質性肺炎	323 (3)	821 (5)	29	86	45	72	307 (2)	835 (6)	1,142 (8)
肺動脈性肺高血圧症	223 (18)	71 (1)	4	6	7	5	220 (16)	72 (1)	292 (17)
肺静脈閉塞症/肺毛細血管腫症	2 (-)	- (-)	-	-	-	-	2 (-)	- (-)	2 (-)
慢性血栓塞栓性肺高血圧症	172 (6)	199 (3)	10	14	11	12	171 (6)	201 (3)	372 (9)
リンパ管筋腫症	112 (1)	4 (-)	4	1	26	1	90 (-)	4 (-)	94 (-)
網膜色素変性症	1,361 (112)	1,008 (119)	56	24	146	30	1,271 (69)	1,002 (102)	2,273 (171)
バッド・キアリ症候群	28 (1)	3 (-)	1	-	4	2	25 (1)	1 (-)	26 (1)
特発性門脈圧亢進症	41 (1)	19 (-)	2	-	7	3	36 (1)	16 (-)	52 (1)
原発性胆汁性胆管炎	1,139 (1)	1,036 (3)	36	13	183	166	992 (1)	883 (3)	1,875 (4)
原発性硬化性胆管炎	69 (1)	18 (-)	4	1	8	2	65 (1)	17 (-)	82 (1)
自己免疫性肝炎	564 (1)	432 (-)	29	10	70	22	523 (1)	420 (-)	943 (1)
クローン病	3,912 (15)	179 (1)	124	6	356	21	3,680 (15)	164 (1)	3,844 (16)
潰瘍性大腸炎	15,131 (7)	1,820 (-)	848	55	3,852	431	12,127 (5)	1,444 (-)	13,571 (5)
好酸球性消化管疾患	34 (-)	4 (-)	3	1	4	-	33 (-)	5 (-)	38 (-)
慢性特発性偽性腸閉塞症	10 (-)	- (-)	-	1	1	-	9 (-)	1 (-)	10 (-)
巨大膀胱短小結腸腸管蠕動不全症	- (-)	- (-)	-	-	-	-	- (-)	- (-)	- (-)
腸管神経節細胞僅少症	2 (-)	- (-)	1	-	-	-	3 (-)	- (-)	3 (-)
ルピンシユタイン・テイビ症候群	- (-)	- (-)	-	-	-	-	- (-)	- (-)	- (-)
C F C 症候群	2 (-)	- (-)	-	-	-	-	2 (-)	- (-)	2 (-)
コステロ症候群	1 (-)	- (-)	-	-	-	-	1 (-)	- (-)	1 (-)
チャージ症候群	4 (-)	- (-)	-	-	-	-	4 (-)	- (-)	4 (-)
クリオピリン関連周期熱症候群	10 (1)	- (-)	-	-	-	-	10 (1)	- (-)	10 (1)
全身型若年性特発性関節炎	11 (-)	- (-)	1	-	-	-	12 (-)	- (-)	12 (-)
TNF受容体関連周期性症候群	3 (-)	- (-)	-	-	-	-	3 (-)	- (-)	3 (-)
非典型溶血性尿毒症症候群	5 (-)	1 (-)	1	1	1	1	5 (-)	1 (-)	6 (-)
ブラウ症候群	- (-)	- (-)	-	-	-	-	- (-)	- (-)	- (-)
先天性ミオパチー	58 (15)	2 (1)	-	-	1	-	57 (15)	2 (1)	59 (16)
マリネスコ・シェーグレン症候群	- (-)	- (-)	-	-	-	-	- (-)	- (-)	- (-)
筋ジストロフィー	558 (133)	76 (17)	14	1	26	2	546 (131)	75 (13)	621 (144)
非ジストロフィー性ミオトニー症候群	9 (-)	- (-)	-	-	-	-	9 (-)	- (-)	9 (-)
遺伝性周期性四肢麻痺	5 (-)	- (-)	-	-	-	-	5 (-)	- (-)	5 (-)
アトピー性脊髄炎	2 (-)	- (-)	-	-	-	-	2 (-)	- (-)	2 (-)
脊髄空洞症	69 (13)	35 (5)	1	3	5	-	65 (11)	38 (6)	103 (17)
脊髄髄膜瘤	2 (-)	- (-)	1	-	-	-	3 (-)	- (-)	3 (-)
アイザックス症候群	8 (-)	- (-)	-	-	-	-	8 (-)	- (-)	8 (-)
遺伝性ジストニア	12 (-)	- (-)	1	-	2	-	11 (-)	- (-)	11 (-)
神経フェリチン症	- (-)	- (-)	-	-	-	-	- (-)	- (-)	- (-)
脳表へモジデリン沈着症	4 (-)	6 (-)	-	-	-	1	4 (-)	5 (-)	9 (-)

難病医療費等助成対象者(2-1)(国の対象疾病分)(つづき)

(平成30年1月分)

疾病名	12月 末		認 定		資格喪失		1 月 末		
	一般(内重症)	老人(内重症)	一般	老人	一般	老人	一般(内重症)	老人(内重症)	合計(内重症)
禿頭と変形性脊椎症を伴う常染色体劣性白質脳症	- (-)	- (-)	-	-	-	-	- (-)	- (-)	- (-)
皮質下梗塞と白質脳症を伴う常染色体優性脳動脈症	1 (-)	- (-)	-	-	-	-	1 (-)	- (-)	1 (-)
神経軸索スフェロイド形成を伴う遺伝性びまん性白質脳症	2 (-)	1 (-)	1	-	-	-	3 (-)	1 (-)	4 (-)
ペリ一症候群	- (-)	- (-)	-	-	-	-	- (-)	- (-)	- (-)
前頭側頭葉変性症	60 (-)	19 (-)	5	5	3	3	62 (-)	21 (-)	83 (-)
ピッカースタッフ脳幹脳炎	4 (-)	2 (-)	1	-	-	-	5 (-)	2 (-)	7 (-)
癲癇重積型(二相性)急性脳症	4 (-)	- (-)	2	-	-	-	6 (-)	- (-)	6 (-)
先天性無痛無汗症	6 (4)	- (-)	-	-	-	-	6 (4)	- (-)	6 (4)
アレキサンダー病	2 (-)	- (-)	-	-	-	-	2 (-)	- (-)	2 (-)
先天性核上性球麻痺	- (-)	- (-)	-	-	-	-	- (-)	- (-)	- (-)
メビウス症候群	5 (-)	- (-)	-	-	-	-	5 (-)	- (-)	5 (-)
中隔視神経形成異常症/ドモルシア症候群	1 (-)	- (-)	-	-	-	-	1 (-)	- (-)	1 (-)
アイカルディ症候群	1 (-)	- (-)	-	-	-	-	1 (-)	- (-)	1 (-)
片側巨脳症	1 (-)	- (-)	-	-	-	-	1 (-)	- (-)	1 (-)
限局性皮質異形成	4 (-)	- (-)	-	-	-	-	4 (-)	- (-)	4 (-)
神経細胞移動異常症	3 (-)	- (-)	-	-	-	-	3 (-)	- (-)	3 (-)
先天性大脳白質形成不全症	2 (-)	- (-)	-	-	-	-	2 (-)	- (-)	2 (-)
ドラベ症候群	2 (-)	- (-)	-	-	-	-	2 (-)	- (-)	2 (-)
海馬硬化を伴う内側頭葉てんかん	6 (-)	- (-)	-	-	1	-	5 (-)	- (-)	5 (-)
ミオクロニー欠神てんかん	- (-)	- (-)	-	-	-	-	- (-)	- (-)	- (-)
ミオクロニー脱力発作を伴うてんかん	- (-)	- (-)	-	-	-	-	- (-)	- (-)	- (-)
レノックス・ガストー症候群	10 (-)	- (-)	1	-	-	-	11 (-)	- (-)	11 (-)
ウエスト症候群	1 (-)	- (-)	-	-	-	-	1 (-)	- (-)	1 (-)
大田原症候群	- (-)	- (-)	-	-	-	-	- (-)	- (-)	- (-)
早期ミオクロニー脳症	- (-)	- (-)	-	-	-	-	- (-)	- (-)	- (-)
遊走性焦点発作を伴う乳児てんかん	- (-)	- (-)	-	-	-	-	- (-)	- (-)	- (-)
片側癲癇・片麻痺・てんかん症候群	- (-)	- (-)	-	-	-	-	- (-)	- (-)	- (-)
環状20番染色体症候群	1 (-)	- (-)	-	-	-	-	1 (-)	- (-)	1 (-)
ラスムッセン脳炎	2 (-)	- (-)	-	-	-	-	2 (-)	- (-)	2 (-)
P C D H 1 9 関 連 症 候 群	1 (-)	- (-)	-	-	-	-	1 (-)	- (-)	1 (-)
難治顔回部分発作重積型急性脳炎	- (-)	- (-)	-	-	-	-	- (-)	- (-)	- (-)
徐波睡眠期持続性棘徐波を示すてんかん性脳症	- (-)	- (-)	-	-	-	-	- (-)	- (-)	- (-)
ランドウ・クレフナー症候群	- (-)	- (-)	-	-	-	-	- (-)	- (-)	- (-)
レット症候群	1 (-)	- (-)	-	-	-	-	1 (-)	- (-)	1 (-)
スタージ・ウェーバー症候群	18 (1)	- (-)	1	-	1	-	18 (1)	- (-)	18 (1)
結節性硬化症	84 (2)	2 (-)	3	-	3	-	84 (2)	2 (-)	86 (2)
色素性乾皮症	2 (-)	- (-)	-	-	-	-	2 (-)	- (-)	2 (-)
先天性魚鱗癬	3 (-)	- (-)	1	-	1	-	3 (-)	- (-)	3 (-)
家族性良性慢性天疱瘡	3 (-)	- (-)	1	-	-	-	4 (-)	- (-)	4 (-)
類天疱瘡(後天性表皮水疱症を含む。)	64 (-)	133 (-)	10	15	10	13	64 (-)	135 (-)	199 (-)
特発性後天性全身性無汗症	16 (-)	- (-)	2	-	1	-	17 (-)	- (-)	17 (-)
眼皮膚白皮症	2 (-)	- (-)	1	-	1	-	2 (-)	- (-)	2 (-)
肥厚性皮膚骨膜症	- (-)	- (-)	-	-	-	-	- (-)	- (-)	- (-)
弾性線維性仮性黄色腫	- (-)	- (-)	-	-	-	-	- (-)	- (-)	- (-)
マルファン症候群	96 (-)	- (-)	9	-	7	-	98 (-)	- (-)	98 (-)
エーラス・ダンロス症候群	7 (-)	- (-)	-	-	-	-	7 (-)	- (-)	7 (-)
メンケス病	- (-)	- (-)	-	-	-	-	- (-)	- (-)	- (-)
オクシビタル・ホーン症候群	1 (-)	- (-)	-	-	-	-	1 (-)	- (-)	1 (-)
ウィルソン病	112 (1)	- (-)	-	-	2	-	110 (1)	- (-)	110 (1)
低ホスファターゼ症	- (-)	- (-)	-	-	-	-	- (-)	- (-)	- (-)
V A T E R 症 候 群	3 (-)	- (-)	-	-	-	-	3 (-)	- (-)	3 (-)
那須・ハコラ病	1 (-)	- (-)	-	-	-	-	1 (-)	- (-)	1 (-)
ウィーバー症候群	- (-)	- (-)	-	-	-	-	- (-)	- (-)	- (-)
コフィン・ローリー症候群	- (-)	- (-)	-	-	-	-	- (-)	- (-)	- (-)
有馬症候群	- (-)	- (-)	-	-	-	-	- (-)	- (-)	- (-)
モワット・ウィルソン症候群	3 (-)	- (-)	-	-	-	-	3 (-)	- (-)	3 (-)
ウィリアムズ症候群	2 (-)	- (-)	-	-	-	-	2 (-)	- (-)	2 (-)
A T R - X 症 候 群	- (-)	- (-)	-	-	-	-	- (-)	- (-)	- (-)
クルーゾン症候群	- (-)	- (-)	-	-	-	-	- (-)	- (-)	- (-)
アペール症候群	- (-)	- (-)	-	-	-	-	- (-)	- (-)	- (-)
ファイアー症候群	- (-)	- (-)	1	-	-	-	1 (-)	- (-)	1 (-)

難病医療費等助成対象者(2-1)(国の対象疾病分)(つづき)

(平成30年1月分)

疾 病 名	12 月 末		認 定		資 格 喪 失		1 月 末		
	一般(内重症)	老人(内重症)	一般	老人	一般	老人	一般(内重症)	老人(内重症)	合計(内重症)
アントレー・ピクスラー症候群	- (-)	- (-)	-	-	-	-	- (-)	- (-)	- (-)
コフィン・シリス症候群	1 (-)	- (-)	1	-	1	-	1 (-)	- (-)	1 (-)
ロスマンド・トムソン症候群	- (-)	- (-)	-	-	-	-	- (-)	- (-)	- (-)
歌舞伎症候群	2 (-)	- (-)	-	-	-	-	2 (-)	- (-)	2 (-)
多脾症候群	- (-)	- (-)	-	-	-	-	- (-)	- (-)	- (-)
無脾症候群	2 (-)	- (-)	-	-	-	-	2 (-)	- (-)	2 (-)
鰓耳腎症候群	- (-)	- (-)	-	-	-	-	- (-)	- (-)	- (-)
ウェルナー症候群	8 (-)	- (-)	1	-	1	-	8 (-)	- (-)	8 (-)
コケイン症候群	- (-)	- (-)	-	-	-	-	- (-)	- (-)	- (-)
ブラダー・ウィリ症候群	17 (-)	- (-)	1	-	2	-	16 (-)	- (-)	16 (-)
ソトス症候群	2 (-)	- (-)	-	-	1	-	1 (-)	- (-)	1 (-)
ヌーナン症候群	5 (-)	- (-)	-	-	-	-	5 (-)	- (-)	5 (-)
ヤング・シンプソン症候群	- (-)	- (-)	-	-	-	-	- (-)	- (-)	- (-)
1p36欠失症候群	1 (-)	- (-)	-	-	-	-	1 (-)	- (-)	1 (-)
4p欠失症候群	2 (-)	- (-)	-	-	-	-	2 (-)	- (-)	2 (-)
5p欠失症候群	- (-)	- (-)	-	-	-	-	- (-)	- (-)	- (-)
第14番染色体父親性 ダイソミー症候群	- (-)	- (-)	-	-	-	-	- (-)	- (-)	- (-)
アンジェルマン症候群	3 (-)	- (-)	1	-	-	-	4 (-)	- (-)	4 (-)
スミス・マギニス症候群	- (-)	- (-)	-	-	-	-	- (-)	- (-)	- (-)
22q11.2欠失症候群	4 (-)	- (-)	1	-	-	-	5 (-)	- (-)	5 (-)
エマヌエル症候群	- (-)	- (-)	-	-	-	-	- (-)	- (-)	- (-)
脆弱X症候群関連疾患	- (-)	- (-)	-	-	-	-	- (-)	- (-)	- (-)
脆弱X症候群	- (-)	- (-)	-	-	-	-	- (-)	- (-)	- (-)
総動脈幹遺残症	- (-)	- (-)	-	-	-	-	- (-)	- (-)	- (-)
修正大血管転位症	6 (-)	- (-)	2	-	-	-	8 (-)	- (-)	8 (-)
完全大血管転位症	8 (-)	- (-)	1	-	1	-	8 (-)	- (-)	8 (-)
単心室症	16 (-)	- (-)	2	-	2	-	16 (-)	- (-)	16 (-)
左心低形成症候群	1 (-)	- (-)	-	-	-	-	1 (-)	- (-)	1 (-)
三尖弁閉鎖症	10 (-)	- (-)	-	-	-	-	10 (-)	- (-)	10 (-)
心室中隔欠損を伴わない肺動脈閉鎖症	- (-)	- (-)	-	-	-	-	- (-)	- (-)	- (-)
心室中隔欠損を伴う肺動脈閉鎖症	7 (-)	- (-)	-	-	1	-	6 (-)	- (-)	6 (-)
ファロー四徴症	29 (-)	- (-)	4	-	1	-	32 (-)	- (-)	32 (-)
两大血管右室起始症	4 (-)	1 (-)	-	-	-	-	4 (-)	1 (-)	5 (-)
エプスタイン病	4 (-)	- (-)	1	-	-	-	5 (-)	- (-)	5 (-)
アルポート症候群	18 (-)	- (-)	2	-	1	-	19 (-)	- (-)	19 (-)
ギャロウェイ・モワト症候群	- (-)	- (-)	-	-	-	-	- (-)	- (-)	- (-)
急速進行性糸球体腎炎	11 (-)	16 (-)	2	1	1	-	12 (-)	17 (-)	29 (-)
抗糸球体基底膜腎炎	4 (-)	9 (-)	-	-	-	1	4 (-)	8 (-)	12 (-)
一次性ネフローゼ症候群	1,165 (1)	341 (-)	38	17	44	10	1,159 (1)	348 (-)	1,507 (1)
一次性膜性増殖性糸球体腎炎	20 (-)	3 (-)	1	-	2	1	19 (-)	2 (-)	21 (-)
紫斑病性腎炎	33 (-)	5 (-)	2	-	3	-	32 (-)	5 (-)	37 (-)
先天性腎性尿崩症	4 (-)	- (-)	-	-	-	-	4 (-)	- (-)	4 (-)
間質性膀胱炎(ハンナ型)	26 (-)	15 (-)	2	-	3	-	25 (-)	15 (-)	40 (-)
オスラー病	32 (-)	9 (-)	5	1	1	-	36 (-)	10 (-)	46 (-)
閉塞性細気管支炎	1 (-)	- (-)	-	-	-	-	1 (-)	- (-)	1 (-)
肺胞蛋白症(自己免疫性又は先天性)	9 (-)	3 (-)	1	-	1	-	9 (-)	3 (-)	12 (-)
肺胞低換気症候群	3 (-)	- (-)	3	-	2	-	4 (-)	- (-)	4 (-)
α1-アンチトリプシン欠乏症	2 (-)	- (-)	-	-	-	-	2 (-)	- (-)	2 (-)
カーニ複合	2 (-)	- (-)	-	-	-	-	2 (-)	- (-)	2 (-)
ウォルフラム症候群	1 (-)	- (-)	-	-	-	-	1 (-)	- (-)	1 (-)
ペルオキシソーム病 (副腎白質ジストロフィーを除く。)	- (-)	- (-)	-	-	-	-	- (-)	- (-)	- (-)
副甲状腺機能低下症	3 (-)	1 (-)	-	-	-	-	3 (-)	1 (-)	4 (-)
偽性副甲状腺機能低下症	4 (-)	- (-)	-	-	-	-	4 (-)	- (-)	4 (-)
副腎皮質刺激ホルモン不応症	- (-)	- (-)	-	-	-	-	- (-)	- (-)	- (-)
ビタミンD抵抗性くる病/骨軟化症	14 (-)	1 (-)	3	-	1	-	16 (-)	1 (-)	17 (-)
ビタミンD依存性くる病/骨軟化症	- (-)	- (-)	-	-	-	-	- (-)	- (-)	- (-)
フェニルケトン尿症	21 (-)	- (-)	3	-	2	-	22 (-)	- (-)	22 (-)
高チロシン血症1型	- (-)	- (-)	-	-	-	-	- (-)	- (-)	- (-)
高チロシン血症2型	- (-)	- (-)	-	-	-	-	- (-)	- (-)	- (-)
高チロシン血症3型	- (-)	- (-)	-	-	-	-	- (-)	- (-)	- (-)
メーブルシロップ尿症	2 (-)	- (-)	-	-	-	-	2 (-)	- (-)	2 (-)

難病医療費等助成対象者(2-1)(国の対象疾病分)(つづき)

(平成30年1月分)

疾 病 名 内 訳	12 月 末		認 定		資 格 喪 失		1 月 末		
	一般(内重症)	老人(内重症)	一般	老人	一般	老人	一般(内重症)	老人(内重症)	合計(内重症)
プロピオン酸血症	-(-)	-(-)	-	-	-	-	-(-)	-(-)	-(-)
メチルマロン酸血症	-(-)	-(-)	-	-	-	-	-(-)	-(-)	-(-)
イソ吉草酸血症	-(-)	-(-)	-	-	-	-	-(-)	-(-)	-(-)
グルコーストランスポーター1欠損症	-(-)	-(-)	-	-	-	-	-(-)	-(-)	-(-)
グルタル酸血症1型	1(-)	-(-)	-	-	-	-	1(-)	-(-)	1(-)
グルタル酸血症2型	-(-)	-(-)	1	-	-	-	1(-)	-(-)	1(-)
尿素サイクル異常症	5(-)	-(-)	-	-	-	-	5(-)	-(-)	5(-)
リジン尿性蛋白不耐症	-(-)	-(-)	-	-	-	-	-(-)	-(-)	-(-)
先天性葉酸吸収不全	-(-)	-(-)	-	-	-	-	-(-)	-(-)	-(-)
ポルフィリン症	6(-)	-(-)	-	-	1	-	5(-)	-(-)	5(-)
複合カルボキシラーゼ欠損症	-(-)	-(-)	-	-	-	-	-(-)	-(-)	-(-)
筋型糖原病	3(-)	-(-)	1	-	1	-	3(-)	-(-)	3(-)
肝型糖原病	6(-)	-(-)	-	-	-	-	6(-)	-(-)	6(-)
ガラクトース-1-リン酸ウリジル トランスフェラーゼ欠損症	-(-)	-(-)	-	-	-	-	-(-)	-(-)	-(-)
レシチンコレステロールアシル トランスフェラーゼ欠損症	-(-)	-(-)	-	-	-	-	-(-)	-(-)	-(-)
シトステロール血症	1(-)	-(-)	-	-	-	-	1(-)	-(-)	1(-)
タンジール病	-(-)	-(-)	-	-	-	-	-(-)	-(-)	-(-)
原発性高カイロミクロン血症	-(-)	-(-)	-	-	-	-	-(-)	-(-)	-(-)
脳髄黄腫症	5(-)	-(-)	1	1	1	-	5(-)	1(-)	6(-)
無βリポタンパク血症	-(-)	-(-)	-	-	-	-	-(-)	-(-)	-(-)
脂肪萎縮症	2(-)	-(-)	-	-	-	-	2(-)	-(-)	2(-)
家族性地中海熱	16(-)	-(-)	2	-	2	-	16(-)	-(-)	16(-)
高IgD症候群	-(-)	-(-)	-	-	-	-	-(-)	-(-)	-(-)
中條・西村症候群	1(-)	-(-)	-	-	-	-	1(-)	-(-)	1(-)
化膿性無菌性関節炎・壊疽 性膿皮症・アクネ症候群	-(-)	-(-)	-	-	-	-	-(-)	-(-)	-(-)
慢性再発性多発性骨髄炎	3(-)	-(-)	-	-	-	-	3(-)	-(-)	3(-)
強直性脊椎炎	408(3)	94(4)	14	1	9	-	413(3)	95(4)	508(7)
進行性骨化性線維異形成症	1(-)	-(-)	-	-	-	-	1(-)	-(-)	1(-)
肋骨異常を伴う先天性側弯症	2(-)	-(-)	-	-	-	-	2(-)	-(-)	2(-)
骨形成不全症	8(-)	-(-)	-	-	-	-	8(-)	-(-)	8(-)
タナトフォリック骨異形成症	1(-)	-(-)	-	-	-	-	1(-)	-(-)	1(-)
軟骨無形成症	10(-)	-(-)	1	-	-	-	11(-)	-(-)	11(-)
リンパ管腫症/ゴーム病	4(-)	-(-)	-	-	-	-	4(-)	-(-)	4(-)
巨大リンパ管奇形(頸部顔面病変)	-(-)	-(-)	-	-	-	-	-(-)	-(-)	-(-)
巨大静脈奇形(頸部口腔咽頭びまん性病変)	-(-)	-(-)	-	-	-	-	-(-)	-(-)	-(-)
巨大動静脈奇形(頸部顔面又は四肢病変)	5(-)	-(-)	-	-	1	-	4(-)	-(-)	4(-)
クリッペル・トレノネー・ウェーバー症候群	30(-)	-(-)	3	-	1	-	32(-)	-(-)	32(-)
先天性赤血球形成異常性貧血	-(-)	-(-)	-	-	-	-	-(-)	-(-)	-(-)
後天性赤芽球癆	22(-)	21(-)	-	1	1	-	21(-)	22(-)	43(-)
ダイヤモンド・ブラックファン貧血 ファンコニ貧血	1(-)	-(-)	-	-	-	-	1(-)	-(-)	1(-)
遺伝性鉄芽球性貧血	-(-)	-(-)	-	-	-	-	-(-)	-(-)	-(-)
エプスタイン症候群	-(-)	-(-)	-	-	-	-	-(-)	-(-)	-(-)
自己免疫性後天性凝固因子欠乏症	1(-)	5(-)	-	3	-	-	1(-)	8(-)	9(-)
クローンカイト・カナダ症候群	3(-)	4(-)	-	1	-	1	3(-)	4(-)	7(-)
非特異性多発性小腸潰瘍症	6(-)	-(-)	-	-	-	-	6(-)	-(-)	6(-)
ヒルシュブルング病(全結腸型又は小腸型)	2(-)	-(-)	-	-	-	-	2(-)	-(-)	2(-)
総排泄腔外反症	-(-)	-(-)	-	-	-	-	-(-)	-(-)	-(-)
総排泄腔遺残	3(-)	-(-)	-	-	-	-	3(-)	-(-)	3(-)
先天性横隔膜ヘルニア	1(-)	-(-)	-	-	1	-	-(-)	-(-)	-(-)
乳幼児肝巨大血管腫	-(-)	-(-)	-	-	-	-	-(-)	-(-)	-(-)
胆道閉鎖症	20(-)	-(-)	2	-	2	-	20(-)	-(-)	20(-)
アラジール症候群	4(-)	-(-)	-	-	-	-	4(-)	-(-)	4(-)
遺伝性睪炎	2(-)	-(-)	-	-	-	-	2(-)	-(-)	2(-)
嚢胞性線維症	1(-)	-(-)	-	-	-	-	1(-)	-(-)	1(-)
IgG4関連疾患	77(-)	31(-)	7	6	5	4	79(-)	33(-)	112(-)
黄斑ジストロフィー	13(-)	1(-)	2	-	-	-	15(-)	1(-)	16(-)
レーベル遺伝性視神経症	10(-)	1(-)	-	-	2	-	10(-)	1(-)	11(-)
アッシャー症候群	2(-)	-(-)	-	-	-	-	2(-)	-(-)	2(-)
若年発症型両側性感音難聴	2(-)	-(-)	1	-	1	-	2(-)	-(-)	2(-)
遅発性内リンパ水腫	2(-)	-(-)	-	-	-	-	2(-)	-(-)	2(-)

難病医療費等助成対象者(2-1)(国の対象疾病分)(つづき)

(平成30年1月分)

疾 病 名 内 訳	12 月 末		認 定		資 格 喪 失		1 月 末		
	一般(内重症)	老人(内重症)	一般	老人	一般	老人	一般(内重症)	老人(内重症)	合計(内重症)
好酸球性副鼻腔炎	653 (-)	55 (-)	71	10	67	9	657 (-)	56 (-)	713 (-)
カナバニン病	- (-)	- (-)	-	-	-	-	- (-)	- (-)	- (-)
進行性白質脳症	- (-)	- (-)	-	-	-	-	- (-)	- (-)	- (-)
進行性ミオクロームスてんかん	- (-)	- (-)	-	-	-	-	- (-)	- (-)	- (-)
先天異常症候群	1 (-)	- (-)	-	-	-	-	1 (-)	- (-)	1 (-)
先天性三尖弁狭窄症	- (-)	- (-)	-	-	-	-	- (-)	- (-)	- (-)
先天性僧帽弁狭窄症	- (-)	- (-)	-	-	-	-	- (-)	- (-)	- (-)
先天性肺静脈狭窄症	- (-)	- (-)	-	-	-	-	- (-)	- (-)	- (-)
左肺動脈右肺動脈起始症	- (-)	- (-)	-	-	-	-	- (-)	- (-)	- (-)
ネールパテラ症候群(爪膝蓋骨症候群) / L M X 1 B 関連腎症	- (-)	- (-)	-	-	-	-	- (-)	- (-)	- (-)
カルニチン回路異常症	- (-)	- (-)	-	-	-	-	- (-)	- (-)	- (-)
三頭酵素欠損症	- (-)	- (-)	-	-	-	-	- (-)	- (-)	- (-)
シトリン欠損症	2 (-)	2 (-)	-	-	-	-	2 (-)	2 (-)	4 (-)
セピアブテリン還元酵素(SR)欠損症	- (-)	- (-)	-	-	-	-	- (-)	- (-)	- (-)
先天性グリコシルホスファチジル イノシトール(GPI)欠損症	- (-)	- (-)	-	-	-	-	- (-)	- (-)	- (-)
非ケトーシス型高グリシン血症	- (-)	- (-)	-	-	-	-	- (-)	- (-)	- (-)
β-ケトチオラーゼ欠損症	- (-)	- (-)	-	-	-	-	- (-)	- (-)	- (-)
芳香族L-アミノ酸脱炭酸酵素欠損症	1 (-)	- (-)	-	-	-	-	1 (-)	- (-)	1 (-)
メチルグルタコン酸尿症	- (-)	- (-)	-	-	-	-	- (-)	- (-)	- (-)
遺伝性自己炎症疾患	- (-)	- (-)	-	-	-	-	- (-)	- (-)	- (-)
大理石骨病	1 (-)	- (-)	-	-	-	-	1 (-)	- (-)	1 (-)
特発性血栓症(遺伝性 血栓性素因によるものに限る。)	1 (-)	- (-)	-	-	-	-	1 (-)	- (-)	1 (-)
前眼部形成異常	1 (-)	- (-)	-	-	-	-	1 (-)	- (-)	1 (-)
無虹彩症	1 (-)	- (-)	1	-	-	-	2 (-)	- (-)	2 (-)
先天性気管狭窄症	1 (-)	- (-)	1	-	-	-	2 (-)	- (-)	2 (-)
国の対象疾病(難病法)小計	64,890 (1,230)	32,567 (1,362)	3,175	1,331	10,585	3,048	57,480 (902)	30,850 (1,108)	88,330 (2,010)
スモン	8 (8)	92 (92)	-	-	-	1	8 (8)	91 (91)	99 (99)
劇症型肝炎	13 (13)	- (-)	5	-	4	-	14 (14)	- (-)	14 (14)
重症急性膵炎	6 (6)	- (-)	-	-	1	-	5 (5)	- (-)	5 (5)
プリオン病(ヒト由来乾燥硬膜移植 によるクロイツフェルト・ヤコブ病)	- (-)	- (-)	-	-	-	-	- (-)	- (-)	- (-)
重症多形滲出性紅斑(急性期)	- (-)	- (-)	-	-	-	-	- (-)	- (-)	- (-)
国の対象疾病(特疾)小計	27 (27)	92 (92)	5	-	5	1	27 (27)	91 (91)	118 (118)
先天性血液凝固因子欠乏症等	642 (642)	50 (50)	5	2	2	1	645 (645)	51 (51)	696 (696)
国の対象疾病計	65,559 (1,899)	32,709 (1,504)	3,185	1,333	10,592	3,050	58,152 (1,574)	30,992 (1,250)	89,144 (2,824)

難病医療費等助成対象者(2-2)(東京都の対象疾病分)

(平成30年1月分)

疾病名 内 訳	12 月 末		認 定		資格喪失		1 月 末		
	一般(内重症)	老人(内重症)	一般	老人	一般	老人	一般(内重症)	老人(内重症)	合計(内重症)
進行性筋ジストロフィー	13 (-)	4 (-)	-	-	13	4	- (-)	- (-)	- (-)
ウィルソン病	5 (-)	- (-)	2	-	7	-	- (-)	- (-)	- (-)
脊髄空洞症	9 (-)	4 (-)	-	-	9	4	- (-)	- (-)	- (-)
悪性高血圧	1 (-)	- (-)	-	-	-	-	1 (-)	- (-)	1 (-)
原発性骨髄線維症	58 (-)	31 (-)	-	1	2	-	56 (-)	32 (-)	88 (-)
ネフローゼ症候群	97 (-)	23 (-)	2	-	99	23	- (-)	- (-)	- (-)
母斑症	82 (2)	1 (-)	4	-	29	-	57 (2)	1 (-)	58 (2)
シェーグレン症候群	24 (-)	30 (-)	-	-	24	30	- (-)	- (-)	- (-)
多発性嚢胞腎	3 (-)	2 (-)	-	-	3	2	- (-)	- (-)	- (-)
特発性門脈圧亢進症	9 (-)	3 (-)	-	-	9	3	- (-)	- (-)	- (-)
原発性硬化性胆管炎	6 (-)	3 (-)	-	-	6	3	- (-)	- (-)	- (-)
肝内結石症	23 (-)	8 (-)	1	-	1	1	23 (-)	7 (-)	30 (-)
ミオトニー症候群	45 (-)	1 (-)	1	-	46	1	- (-)	- (-)	- (-)
古典的特発性好酸球増多症候群	32 (-)	6 (-)	-	-	-	-	32 (-)	6 (-)	38 (-)
アレルギー性肉芽腫性血管炎	20 (-)	8 (-)	-	-	20	8	- (-)	- (-)	- (-)
強直性脊椎炎	16 (-)	1 (-)	1	-	17	1	- (-)	- (-)	- (-)
びまん性汎細気管支炎	85 (1)	75 (2)	2	1	6	1	81 (-)	75 (3)	156 (3)
遺伝性(本態性)ニューロパチー	38 (-)	5 (1)	-	1	38	6	- (-)	- (-)	- (-)
遺伝性QT延長症候群	42 (1)	2 (-)	-	-	-	-	42 (1)	2 (-)	44 (1)
先天性ミオパチー	2 (-)	- (-)	-	-	2	-	- (-)	- (-)	- (-)
成人ステイル病	53 (-)	7 (-)	2	-	55	7	- (-)	- (-)	- (-)
網膜脈絡膜萎縮症	11 (1)	61 (10)	-	-	-	1	11 (1)	60 (10)	71 (11)
自己免疫性肝炎	147 (-)	76 (-)	2	-	149	76	- (-)	- (-)	- (-)
東京都の対象疾病(特疾)小計	821 (5)	351 (13)	17	3	535	171	303 (4)	183 (13)	486 (17)
人工透析を必要とする腎不全	12,719 (12,719)	14,394 (14,394)	200	239	53	122	12,866 (12,866)	14,511 (14,511)	27,377 (27,377)
東京都の対象疾病計	13,540 (12,724)	14,745 (14,407)	217	242	588	293	13,169 (12,870)	14,694 (14,524)	27,863 (27,394)

注1. 認定は更新認定を含む。

注2. 難病法は平成27年1月1日施行の難病の患者に対する医療等に関する法律の対象者、特疾は特定疾病治療研究事業の対象者を指す。

注3. 平成27年1月1日施行の難病法により国110疾病(都単独疾病から組替え7。ただし平成29年12月31日までは都単独疾病としての経過措置有)が新設。特定疾病治療研究事業から継続して助成対象となる56疾病を含むが、従来の疾病の範囲が細分化され正確な数値の把握が不可能であるため、平成26年12月末時点の認定者数は0とする。

注4. スモン、ブリオン病(ヒト由来乾燥細胞移植によるクローンツェルト・ヤコブ病に限る。)は平成27年1月1日以降も特定疾病治療研究事業として継続。重症急性膵炎・劇症肝炎は平成27年1月1日から新規は廃止されたが、更新患者のみ同事業内で継続。重症多形発疹性紅斑(急性期)は難病法においても2疾病に分かれて継続するが、対象患者の有効期間満了までは旧事業として継続。

注5. 平成27年7月1日の第2次疾病拡大により、国196疾病(都単独疾病から組替え5。ただし平成29年12月31日までは都単独疾病としての経過措置有)が新設。

注6. 平成29年4月1日の第3次疾病拡大により、国24疾病(都単独疾病から組替えなし。)が新設。

注7. 平成29年4月1日より既存の指定難病のうち「原発性胆汁性肝硬変」が「原発性胆汁性胆管炎」に名称変更。

注8. 平成29年4月1日より既存の指定難病のうち「自己免疫性出血病XIII」が「自己免疫性後天性凝固因子欠乏症」に名称変更。

注9. 平成30年1月1日より既存の都単独疾病のうち「骨髄線維症」が「原発性骨髄線維症」に名称変更。

注10. 平成30年1月1日より既存の都単独疾病のうち「特発性好酸球増多症候群」が「古典的特発性好酸球増多症候群」に名称変更。

当月	117,007人	当月重症度	30,218人
前月	126,553人	前月重症度	30,534人
当月-前月=	-9,546人増	対認定患者比	25.83%
対前月比	-7.54%		
前年同月	123,255人		
対前年同月比	-5.07%増		

資料：保健政策部疾病対策課

(平成30年1月分)

区 分	電話相談数	来所(来院) 相談者数	受診者数	H I V検査者数		
				計	男	女
総 数	3,319	3,924	855	2,229	1,552	677
保 健 所	543	2,091	-	1,283	862	421
東 京 都	49	303	-	285	219	66
特 別 区	438	1,505	-	835	538	297
八 王 子 市	49	234	-	138	93	45
町 田 市	7	49	-	25	12	13
都 立 病 院	-	-	855	18	6	12
エイズ対策担当	2,776	1,833	-	928	684	244

資料：健康安全部感染症対策課

(平成30年 第1～4週)

病 名	東 京 都		全 国	
	第 1～4 週	平成 30 年累計	第 1～4 週	平成 30 年累計
一類感染症				
エボラ出血熱	-	-	-	-
クリミア・コンゴ出血熱	-	-	-	-
痘 瘡	-	-	-	-
南米出血熱	-	-	-	-
ペスト	-	-	-	-
マールブルグ病	-	-	-	-
ラッサ熱	-	-	-	-
二類感染症				
急性灰白髄炎	-	-	-	-
結核	192	192	1,188	1,188
ジフテリヤ	-	-	-	-
重症急性呼吸器症候群	-	-	-	-
中東呼吸器症候群	-	-	-	-
鳥インフルエンザ(H5N1)	-	-	-	-
鳥インフルエンザ(H7N9)	-	-	-	-
三類感染症				
コレラ	-	-	2	2
細菌性赤痢	3	3	9	9
腸管出血性大腸菌感染症	3	3	38	38
腸チフス	1	1	3	3
パラチフス	-	-	-	-
四類感染症				
E型肝炎	4	4	13	13
ウエストナイル熱	-	-	-	-
A型肝炎	8	8	19	19
エキノкокス症	-	-	-	-
黄熱	-	-	-	-
オウムムシ熱	-	-	-	-
オムスク出血熱	-	-	-	-
回帰熱	-	-	-	-
キヤサヌル森林熱	-	-	-	-
Q熱	-	-	1	1
狂犬病	-	-	-	-
コキシジオイデス症	-	-	-	-
サザンル痘	-	-	-	-
ジカウイルス感染症	-	-	-	-
重症熱性血小板減少症候群	-	-	-	-
腎症候性出血熱	-	-	-	-
西部ウマ脳炎	-	-	-	-
ダニ媒介脳炎	-	-	-	-
炭疽	-	-	-	-
チングニア熱	-	-	-	-
つつが虫病	1	1	30	30
デング熱	6	6	6	6
東部ウマ脳炎	-	-	-	-
鳥インフルエンザ(H5N1及びH7N9を除く)	-	-	-	-
ニパウイルス感染症	-	-	-	-
日本紅斑熱	-	-	-	-
日本脳炎	-	-	-	-
ハンタウイルス肺症候群	-	-	-	-
Bウイルス	-	-	-	-
鼻疽	-	-	-	-
ブルセラ症	-	-	-	-

病名	東京都		全 国	
	第 1～4 週	平成 30 年累計	第 1～4 週	平成 30 年累計
四類感染症(続き)				
ベネズエラウマ脳炎	-	-	-	-
ヘンドラウイルス感染症	-	-	-	-
発しんチフス	-	-	-	-
ボツリヌス症	1	1	1	1
マラリア	-	-	3	3
野 兎 病	-	-	-	-
ライム病	-	-	-	-
リッサウイルス感染症	-	-	-	-
リフトバレー熱	-	-	-	-
類鼻疽	-	-	-	-
レジオネラ症	4	4	65	65
レプトスピラ症	-	-	-	-
ロッキーマン山紅斑熱	-	-	-	-
五類感染症				
アメーバ赤痢	9	9	43	43
ウイルス性肝炎(A型・E型を除く)	1	1	10	10
カルバペネム耐性腸内細菌科細菌感染症	12	12	113	113
急性脳炎	12	12	98	98
クリプトスポリジウム症	-	-	-	-
クロイツフェルト・ヤコブ病	2	2	14	14
劇症型溶血性レンサ球菌感染症	9	9	75	75
後天性免疫不全症候群	19	19	64	64
ジアルジア症	3	3	6	6
侵襲性インフルエンザ菌感染症	2	2	40	40
侵襲性髄膜炎菌感染症	1	1	4	4
侵襲性肺炎球菌感染症	53	53	366	366
水痘(入院例に限る)	1	1	27	27
先天性風しん症候群	-	-	-	-
梅毒	107	107	342	342
播種性クリプトコックス症	2	2	9	9
破傷風	-	-	1	1
バンコマイシン耐性黄色ブドウ球菌感染症	-	-	-	-
バンコマイシン耐性腸球菌感染症	-	-	1	1
百日咳	21	21	151	151
風しん	-	-	3	3
麻疹	-	-	1	1
薬剤耐性アシネトバクター感染症	-	-	1	1

- 注 1. 医師から直接都内の保健所長に届け出された患者数です。
2. 医師から追加して届出があった場合、数値を遡及して修正することがあります。
3. 百日咳は平成 30 年 1 月 1 日(第 1 週)より定点把握対象疾患から全数把握対象疾患に変更されました。

資料：東京都感染症情報センター(東京都健康安全研究センター)

8

健康安全研究センター検査業務実績

(平成30年1月分)

種 類	検 査 数
総 数	20,775
微 生 物 検 査	6,055
食品・腸内細菌検査	1,111
病原細菌検査	1,957
ウイルス検査	2,987
食 品 化 学 検 査	4,111
食品成分検査	658
食品添加物検査	801
残留物質検査	2,652
薬 事 環 境 科 学 検 査	10,609
医薬品検査	2,645
環境衛生検査	-
水質検査	1,072
生体影響検査	6,892

注 平成24年4月分より、組織変更に伴い報告の項目を変更しました。

資料：健康安全研究センター

9

性感染症検査実績

(平成30年1月分)

	梅毒血清反応検査			クラミジア検査				淋菌検査	
	検査数 (LA・RPR)	検査数 (TPHA)	陽性数	検査数	陽性数 (核酸検査)	陽性数 (IgA)	陽性数 (IgG)	検査数 (核酸検査)	陽性数
総数	1,489	797	50	845	46	13	17	515	4
男	1,020	543	45	539	19	7	9	317	1
女	469	254	5	306	27	6	8	198	3

資料：健康安全部感染症対策課

(平成30年1月分)

疾 病 名	患者数	年 齢 階 層 別					
		0～17歳	0～19歳	20～39歳	40～59歳	60～74歳	75歳以上
		総数	82,204	6,738	7,084	15,485	30,343
12月未定 新規認定 (更新認定)	51 (3,066)	51 (213)	51 (213)	- (624)	- (1,315)	- (576)	- (338)
1月未	81,899	6,595	6,896	15,278	30,315	17,952	11,458
慢性気管支炎	1	1	1	-	-	-	-
12月未定 新規認定 (更新認定)	- (-)	- (-)	- (-)	- (-)	- (-)	- (-)	- (-)
1月未	1	1	1	-	-	-	-
気管支ぜん息	82,203	6,737	7,083	15,485	30,343	17,930	11,362
12月未定 新規認定 (更新認定)	51 (3,066)	51 (213)	51 (213)	- (624)	- (1,315)	- (576)	- (338)
1月未	81,898	6,594	6,895	15,278	30,315	17,952	11,458
ぜん息性気管支炎	-	-	-	-	-	-	-
12月未定 新規認定 (更新認定)	- (-)	- (-)	- (-)	- (-)	- (-)	- (-)	- (-)
1月未	-	-	-	-	-	-	-
肺気しゅく	-	-	-	-	-	-	-
12月未定 新規認定 (更新認定)	- (-)	- (-)	- (-)	- (-)	- (-)	- (-)	- (-)
1月未	-	-	-	-	-	-	-

注1. 年齢階層は認定時の年齢。

2. 当月末の患者数は資格喪失等を含むため、前月末の患者数と新規認定者との合計とはならない。

3. 平成27年3月で18歳以上の新規認定の受付を終了した。

資料：健康安全部環境保健衛生課

(平成30年1月分)

	平成30年	2月	3月	4月	5月	6月	7月	8月	9月	10月	11月	12月	平成30年	平成29年
	1月												累計	同期累計
件数	9												9	10
患者数	193												193	155

注 食中毒発生件数、患者数は速報値を掲載しています。

このため、今後新たに患者が確認された場合などに変動することがあります。

資料：健康安全部食品監視課

有害食品等の監視指導状況

監視指導状況

(平成30年1月分)

収去検査	立入軒数	収去軒数	収去品目数	検査検体数	違反検体数
	2,766	38	222	1,533	-

表示検査	立入軒数	検査品目数	違反品目数
	2,766	32,154	154

理化学検査及び細菌検査

(平成30年1月分)

区分 食品分類	理化学		細菌		総計	輸入食品の再掲		収去検査 で発見さ れた違反 品目数
	検体数	輸入 (再掲)	検体数	輸入 (再掲)		検体数	品目数	
合計	1,195	594	338	58	1,533	652	41	-
魚介類	31	-	-	-	31	-	-	-
無加熱摂取冷凍食品	-	-	10	10	10	10	1	-
加熱後摂取凍結前未加熱冷凍食品	38	38	20	20	58	58	4	-
加熱後摂取凍結前加熱冷凍食品	-	-	-	-	-	-	-	-
生食用冷凍鮮魚介類	-	-	-	-	-	-	-	-
魚介加工品	21	-	7	-	28	-	-	-
肉・卵類及びその加工品	6	-	15	-	21	-	-	-
牛乳・加工乳・その他の乳	21	-	-	-	21	-	-	-
乳製品	53	14	14	14	67	28	2	-
乳類加工品	9	-	8	-	17	-	-	-
アイスクリーム類・氷菓	8	-	3	-	11	-	-	-
穀類及びその加工品	27	1	-	-	27	1	1	-
野菜類・果物及びその加工品	763	514	34	14	797	528	30	-
菓子類	72	-	160	-	232	-	-	-
清涼飲料水	57	27	-	-	57	27	3	-
酒	6	-	-	-	6	-	-	-
氷	-	-	-	-	-	-	-	-
水	-	-	-	-	-	-	-	-
調味料	-	-	-	-	-	-	-	-
そうざい類及びその半製品	29	-	15	-	44	-	-	-
その他の食品	52	-	52	-	104	-	-	-
化学的合成品及びその製剤	2	-	-	-	2	-	-	-
その他の添加物	-	-	-	-	-	-	-	-
器具及び容器包装	-	-	-	-	-	-	-	-
おもちゃ	-	-	-	-	-	-	-	-

資料：健康安全研究センター広域監視部

13

食肉衛生検査所とちく検査頭数

(平成30年1月分)

区 分	総 数	牛	こ 牛	馬	豚	めん羊	山 羊
とちく検査頭数	22,794	6,321	-	-	16,473	-	-
処 分 頭 数	15,489	4,790	-	-	10,699	-	-
禁 止	-	-	-	-	-	-	-
全 部 廃 棄	9	6	-	-	3	-	-
一 部 廃 棄	15,480	4,784	-	-	10,696	-	-

資料：健康安全部食品監視課

14

市場衛生検査所業務

a. 監視指導等

(平成30年1月分)

対象業態数	監 視 指 導 件 数	衛 生 教 育		食中毒関連 調 査 件 数	苦 情 処 理 件 数	表 示 違 反 件 数
		回 数	人 数			
2,822	12,063	12	559	5	66	10

b. 品目別の検査及び処理

(平成30年1月分)

品 目	検 査 検 体 数			検査項目	不利益処分	措 置
	総 数	適	不 適			
総 数	131	131	-	1,541	-	1
魚 介 類	36	36	-	448	-	-
魚介類加工品	-	-	-	-	-	-
乳 肉 製 品	12	12	-	24	-	-
青 果 物	27	27	-	853	-	-
そ の 他	56	56	-	216	-	1

資料：健康安全部食品監視課

検案・解剖件数、死因別(監察医務院分)

a. 検案・解剖件数

(平成30年1月分)

	総数	男	女	不詳
検 案 件 数	1,707	1,076	631	-
解 剖 件 数	244	178	66	-
(行政処置数)	-	-	-	-
(当院司法処置数)	-	-	-	-
当院以外の司法解剖	50	31	19	-

b. 検案・解剖件数、死因別

(平成29年12月分)

死 因	総数	男	女	不詳	死 因	総数	男	女	不詳
総 数	1,290	829	461	-	その他不詳の外因死	186	123	63	-
病 死	971	619	352	-	自 殺	85	55	30	-
感染症及び寄生虫症	3	2	1	-	中 毒	7	3	4	-
結 核	-	-	-	-	縊 死	47	33	14	-
そ の 他	3	2	1	-	溺 死	2	1	1	-
新 生 物	37	26	11	-	飛 び 降 り	19	12	7	-
内分泌・栄養・代謝・ 免疫疾患	40	29	11	-	鋭 器	2	1	1	-
神経系・感覚器系の 疾患	4	3	1	-	交 通 機 関	8	5	3	-
循環器系の疾患	703	428	275	-	そ の 他	-	-	-	-
心 疾 患	565	353	212	-	他 殺	-	-	-	-
脳 血 管 障 害	66	38	28	-	そ の 他 及 び 不 詳	101	68	33	-
その他の循環器 系疾患	72	37	35	-	不 詳 の 死	35	32	3	-
呼 吸 器 系 疾 患	75	60	15	-					
消 化 器 系 疾 患	73	55	18	-					
そ の 他	36	16	20	-					
不 慮 の 外 因 死	98	55	43	-					
交 通 事 故	12	5	7	-					
転 倒 ・ 転 落	16	10	6	-					
溺 水	16	8	8	-					
煙・火災・火焰に よる死	3	-	3	-					
窒 息	30	22	8	-					
中 毒	8	5	3	-					
そ の 他	13	5	8	-					

検案数 1,290 解剖数 216(行政処置数 216 司法処置数 -)
 当院以外の司法解剖件数 45

資料：監察医務院

都立肢体不自由児施設及び重症心身障害児施設利用状況

(平成30年1月分)

施設名	入院等				外来	
	前月末 在籍数	入院等	退院等	月末 在籍数	当月患者 延数	当月患者 延数
肢体不自由児(者)施設	290	131	129	292	3,387	6,880
北療育医療センター	88	131	128	91	1,899	3,599
入院	19	115	110	24	914	・
入園	19	16	18	17	635	・
通園	50	-	-	50	350	・
城南分園	79	-	-	79	639	724
通園	53	-	-	53	442	・
通所	26	-	-	26	197	・
城北分園	68	-	-	68	550	1,019
通園	39	-	-	39	295	・
通所	29	-	-	29	255	・
多摩療育園	55	-	1	54	299	1,538
通園	55	-	1	54	299	・
重症心身障害児(者)施設	670	253	234	689	17,237	5,771
府中療育センター	266	63	58	271	7,693	565
入院	2	3	2	3	89	・
入所	235	60	56	239	7,342	・
通所	29	-	-	29	262	・
北療育医療センター	77	16	15	78	1,576	-
入所	39	16	15	40	1,220	・
通所	38	-	-	38	356	・
東大和療育センター	140	88	81	147	3,874	2,116
入院	-	15	14	1	42	・
入所	104	73	67	110	3,480	・
通所	36	-	-	36	352	・
よつぎ療育園	30	-	-	30	273	634
通所	30	-	-	30	273	・
東部療育センター	157	86	80	163	3,821	2,456
入院	-	17	14	3	65	・
入所	101	68	66	103	3,280	・
通所	56	1	-	57	476	・

- 注 1. 平成18年4月分より、東部療育センター(平成17年12月開所)分を計上しています。
 2. 平成20年4月分より、北療育医療センター 重心施設 通所(平成20年4月開所)分を計上しています。
 3. 平成24年4月分より、肢体不自由児(者)施設は、旧肢体不自由児施設(18歳以上の利用者を含む)の利用状況について計上しています。
 4. 平成24年4月分より、重症心身障害児(者)施設は、旧重症心身障害児施設(18歳以上の利用者を含む)の利用状況について計上しています。

資料：障害者施策推進部施設サービス支援課

B型・C型ウイルス肝炎治療医療費助成対象者

B型・C型ウイルス肝炎インターフェロン治療医療費助成対象者(3-1)

(平成30年1月分)

疾病名	12月末		認定		資格喪失		1月末		
	一般	老人	一般	老人	一般	老人	一般	老人	合計
内訳									
総数	31	-	3	-	3	-	31	-	31
B型ウイルス肝炎	29	-	3	-	3	-	29	-	29
C型ウイルス肝炎	2	-	-	-	-	-	2	-	2

注 平成19年10月1日より助成開始

☆当月 31人

☆前月 31人

☆当月-前月 0人増

資料：保健政策部疾病対策課

B型ウイルス肝炎核酸アナログ製剤治療医療費助成対象者(3-2)

(平成30年1月分)

疾病名	12月末		認定		資格喪失		1月末		
	一般	老人	一般	老人	一般	老人	一般	老人	合計
総数	4,938	958	385	91	350	66	4,973	983	5,956
B型ウイルス肝炎	4,938	958	385	91	350	66	4,973	983	5,956

注 平成22年4月1日より助成開始

☆当月 5,956人

☆前月 5,896人

☆当月-前月 60人増

資料：保健政策部疾病対策課

B型・C型ウイルス肝炎インターフェロンフリー治療医療費助成対象者(3-3)

(平成30年1月分)

疾病名	12月末		認定		資格喪失		1月末		
	一般	老人	一般	老人	一般	老人	一般	老人	合計
総数	364	179	153	75	181	92	336	162	498
C型ウイルス肝炎	364	179	153	75	181	92	336	162	498

注 平成26年9月2日より助成開始

☆当月 498人

☆前月 543人

☆当月-前月 ▲45人増

資料：保健政策部疾病対策課

18

栄養指導

(平成29年度第3四半期分)

	個別指導延人員				集団指導延人員			飲食店・関係業者
	総数	再掲			総数	再掲		
		病態別	訪問	精神		病態別	精神	
総数 (下段は回数)	39,778	6,078	113	82	92,360	10,352	155	3,755
妊産婦	3,772	167	1	...	4,243	188
乳幼児	27,043	1,048	58	...	70,684	2,005
20歳未満 (乳幼児を除く)	26	10	2	...	2,472	67
20歳以上 (妊産婦を除く)	8,937	4,853	52	...	14,961	8,092

注 市町村実施分を含みます。

資料：保健政策部健康推進課

19

地区組織指導等

(平成29年度第3四半期分)

	指導者育成指導	栄養関連地区 組織指導	栄養展・健康展	他関係機関との 連携調整
実施回数	267	139	117	859
延べ人員	2,036	1,692	39,771	1,950

資料：保健政策部健康推進課

20

給食施設栄養指導等

(平成29年度第3四半期分)

種別	総数	特定給食施設				その他の給食施設	
		1回100食以上又は 1日250食以上		1回300食以上又は 1日750食		1回100食未満又は 1日250食未満	
		栄養士 いる	栄養士 いない	栄養士 いる	栄養士 いない	栄養士 いる	栄養士 いない
個別指導延べ施設数	3,421	1,282	284	355	90	1,043	367
集団指導	回数	76
	延施設数	2,758	1,170	126	337	37	884

資料：保健政策部健康推進課

2 1

特定給食施設に対する指導・監督

(平成 29 年度第 3 四半期分)

	指 定 施 設									
	立入検査 件数	指導・助言件数			勸告件数		命令件数		罰則処分件数	
		管理 栄養士 配置	栄養管理	(再掲) 肥満及び痩せに 関する栄養管理	管理 栄養士 配置	栄養管理	管理 栄養士 配置	栄養管理	管理 栄養士 配置	栄養管理
総件数	-	15	205	14	-	-	-	-	-	-

(つづき)

指定施設以外の特定給食施設					
立入検査 件数	指導・助言 件数	(再掲) 肥満及び痩せに 関する栄養管理	勸告 件数	命令 件数	罰則処分 件数

資料：保健政策部健康推進課

2 2

結核医療費公費負担（一般医療）

(平成 29 年度第 3 四半期分)

区 分	計
申 請	1,212
合 格	1,207
承 認	1,207

注 1. 合格とは感染症の診査に関する協議会において、医療費公費負担（助成）が適正であると認められた者。

2. 承認とは合格した者のうち当該医療に対する費用を負担すると決定された者。

資料：健康安全部感染症対策課

2 3

結核医療費公費負担（入院医療）

(平成 29 年度第 3 四半期分)

四 半 期 区 分	総 数
前 四 半 期 末 現 在	166
本 四 半 期 中 の 承 認 数	230
本 四 半 期 中 の 解 除 数	226
本 四 半 期 末 現 在	170

資料：健康安全部感染症対策課

24

結核健康診断

(平成 29 年度第 3 四半期分)

種 別	定 期 (ただし一般住民)		法 第 17 条		管 理 検 診
	65 歳以上の者	そ の 他	患者家族検診	接触者検診	
X 線 撮 影 者 数	77,599	9,704	342	1,821	660
かくたん検査者数	962	-	1	1	9
その他の検査者数	-	662	385	3,343	1
(再掲) QFT 検査	-	1	261	2,503	-
(再掲) T-SPOT 検査	-	-	121	826	-
被 結 核 患 者	-	6	6	9	4
発 潜 在 性 結 核	-	-	25	98	-
見 感 染 症 患 者	-	-	-	-	-
者 結核発病のおそれがある と診断された者数	3	3	21	197	72

注 1. 結核予防法の廃止及び感染症法への統合に伴い、平成 19 年度から報告の項目を変更した。

2. 平成 21 年度から、その他の検査者数及び QFT 検査者数(再掲)を追加した。

3. 平成 25 年度から、T-SPOT 検査者数(再掲)及び潜在性結核感染症患者数を追加した。

4. 平成 26 年度から、BCG 検査者数及び乳幼児を削除した。

資料：健康安全部感染症対策課

25

食品衛生・環境衛生資格者養成施設数

(平成 29 年度第 3 四半期分)

業 種	前 期 末 数	指 定	取 消 (廃 止)	今 期 末 数	計 画 承 認 ・ 変 更 承 認 ・ 受 理
総 数	112	-	1	111	23
食 品 衛 生 管 理 者 及 び 食 品 衛 生 監 視 員	36	-	1	35	1
食 鳥 処 理 衛 生 管 理 者	-	-	-	-	-
理 容 師	7	-	-	7	2
美 容 師	31	-	-	31	10
調 理 師	28	-	-	28	8
製 菓 衛 生 師	10	-	-	10	2

資料：健康安全部健康安全課

26

建築物登録営業所及び監視指導数

(平成 29 年度第 3 四半期分)

業 種	前 期 末 数	登 録	廃 止	今 期 末 数	実 査 監 視 指 導 数
総 数	2,316	25(139)	26	2,315	215
建 築 物 清 掃 業	401	8(12)	3	406	25
建 築 物 空 気 環 境 測 定 業	160	2(9)	1	161	19
建 築 物 空 気 調 和 用 ダ ク ト 清 掃 業	26	-(-)	-	26	1
建 築 物 飲 料 水 水 質 検 査 業	44	-(3)	2	42	8
建 築 物 飲 料 水 貯 水 槽 清 掃 業	867	6(60)	14	859	79
建 築 物 排 水 管 清 掃 業	173	2(4)	-	175	8
建 築 物 ね ず み 昆 虫 等 防 除 業	295	4(22)	3	296	30
建 築 物 環 境 衛 生 総 合 管 理 業	350	3(2)	3	350	45

注 1. () 内は再登録件数。

2. 廃止には期限切れも含まれます。

資料：健康安全研究センター広域監視部建築物監視指導課

(平成 29 年度第 3 四半期分)

業 種	前 期 末 数	許 可	廃 止	今 期 末 数	監 視 指 導 数
総 数	241,070	1,039	1,343	240,766	8,488
理 容 所	8,232	49	73	8,208	873
美 容 所	22,459	474	252	22,681	2,239
ク リ ー ニ ン グ 所	10,171	104	151	10,124	814
コ イ ン ラ ン ド リ ー	2,602	74	30	2,646	291
公 衆 浴 場	2,035	14	18	2,031	887
普 通	575	-	8	567	279
そ の 他	1,460	14	10	1,464	608
コ イ ン シ ャ ワ ー	76	-	-	76	3
旅 館 一 等	3,102	97	28	3,171	1,105
ホ テ ル	705	8	3	710	198
旅 館	1,260	30	7	1,283	377
簡 易 宿 所	1,124	59	18	1,165	530
下 宿	13	-	-	13	-
興 行 場	892	30	27	895	155
常 設	882	14	10	886	131
仮 設	10	16	17	9	24
プ ー ル	2,833	7	25	2,815	165
許 可	807	6	17	796	145
届 出	2,026	1	8	2,019	20
水 道 施 設	25,016	52	151	24,917	472
上 水 道	6	-	-	6	-
簡 易 水 道	8	-	-	8	2
専 用 水 道	437	-	8	429	126
簡 易 専 用 水 道	24,565	52	143	24,474	344
小 規 模 貯 水 槽 水 道 等	145,250	80	529	144,801	456
胞 衣 産 汚 物 取 扱 所	5	-	-	5	-
温 泉 利 用 施 設	249	17	23	243	79
墓 地 等	10,060	7	15	10,052	45
墓 地	9,621	4	15	9,610	35
納 骨 堂	412	3	-	415	7
火 葬 場	27	-	-	27	3
特 定 建 築 物	8,088	34	21	8,101	904

資料：健康安全部環境保健衛生課

（平成29年度第3四半期分）

業 種	前 期 末 数	許 可	廃 止	今 期 末 数	監 視 指 導 数
総 数	502,694	10,229	10,578	502,345	174,679
食品衛生法第52条に規定する営業	298,789	8,093	8,727	298,155	100,175
飲 食 店 営 業	192,979	5,146	5,480	192,645	40,067
喫 茶 店 営 業	20,593	517	757	20,353	2,838
菓 子 製 造 業	20,779	756	654	20,881	5,263
あ ん 類 製 造 業	45	3	-	48	34
アイスクリーム類製造業	2,158	116	132	2,142	466
乳 処 理 業	8	-	-	8	16
乳 製 品 製 造 業	160	2	1	161	46
乳 類 販 売 業	26,391	533	705	26,219	5,291
食 肉 処 理 業	809	17	6	820	1,938
食 肉 販 売 業	14,754	447	476	14,725	5,301
食 肉 製 品 製 造 業	220	1	5	216	127
魚 介 類 販 売 業	15,344	434	439	15,339	36,182
魚 介 類 せ り 売 業	26	-	-	26	624
魚 肉 ね り 製 品 製 造 業	154	2	4	152	150
食品の冷凍又は冷蔵業	420	9	4	425	289
清 涼 飲 料 水 製 造 業	92	1	2	91	28
乳 酸 菌 飲 料 製 造 業	7	-	-	7	9
氷 雪 製 造 業	131	-	-	131	74
氷 雪 販 売 業	167	-	2	165	141
食 用 油 脂 製 造 業	55	-	-	55	7
マーガリン又はショートニング製造業	3	-	-	3	1
み そ 製 造 業	43	-	-	43	11
し ょ う 油 製 造 業	8	-	-	8	3
ソ ー ス 類 製 造 業	70	1	-	71	36
酒 類 製 造 業	73	5	-	78	29
豆 腐 製 造 業	545	-	8	537	188

資料：健康安全部食品監視課

（平成29年度第3四半期分）

業 種	前 期 末 数	許 可	廃 止	今 期 末 数	監 視 指 導 数
納豆製造業	10	-	-	10	5
めん類製造業	646	31	16	661	238
そうざい製造業	1,905	70	30	1,945	744
かん詰又はびん詰食品製造業	58	1	3	56	11
添加物製造業	136	1	3	134	18
食品製造業等取締条例に規定する営業	40,459	1,140	1,080	40,519	16,028
弁当等人力販売業	353	12	2	363	529
行商	142	23	6	159	42
製造業	1,968	41	37	1,972	877
食料品等販売業	29,335	947	951	29,331	12,262
卵選別包装業	142	-	-	142	58
給食施設	8,519	117	84	8,552	2,260
食品衛生法施行細則第16条に規定する届出業種等	152,907	601	549	152,959	48,457
食品製造業	5,916	11	24	5,903	1,354
食品販売業	130,260	485	442	130,303	42,761
食器具容器包装及びおもちゃの製造販売業	8,481	54	44	8,491	2,641
添加物の製造販売業	8,086	51	39	8,098	1,701
乳さく取業	164	-	-	164	-
食品衛生法施行細則第17条に規定する生食用食肉取扱施設（再掲）	166	10	2	174	56
東京都ふぐの取扱い規制条例に規定する営業	10,539	395	222	10,712	10,019
ふぐ取扱所	3,732	101	97	3,736	4,798
ふぐ加工製品取扱施設	6,807	294	125	6,976	5,221

注1. 食品衛生法施行細則第17条に規定する生食用食肉取扱施設は、平成24年11月1日から対象となった。

2. 東京都ふぐの取扱い規制条例に規定するふぐ加工製品取扱施設は、平成24年10月1日から対象となった。

これ以前に施設数に含まれていたふぐ加工製品販売所は、条例改正により報告の対象外となった。

資料：健康安全部食品監視課

食品等の収去試験（都・区・八王子市及び町田市保健所収去分）

（平成29年度第3四半期分）

種 別	検 査 品 目 数			適 法	違 反	違反率
	合 計	細菌検査	化学検査			
総 数	15,852	6,091	9,761	15,845	7	0.04
魚 介 類	672	323	349	672	-	-
魚 介 類 加 工 品	1,317	620	697	1,317	-	-
冷 凍 食 品	429	81	348	429	-	-
肉・卵類及びその加工品	2,942	1,220	1,722	2,941	1	0.03
牛乳・加工乳・その他の乳	198	41	157	198	-	-
乳 製 品	370	60	310	370	-	-
乳 類 加 工 品	48	21	27	48	-	-
アイスクリーム類氷菓	5	5	-	5	-	-
穀類及びその加工品	765	110	655	765	-	-
野菜類、果物及びその加工品	3,078	373	2,705	3,077	1	0.03
菓 子 類	2,065	1,109	956	2,064	1	0.05
清 涼 飲 料 水	339	56	283	339	-	-
酒 清 飲 料	265	-	265	265	-	-
氷 雪	-	-	-	-	-	-
水	78	75	3	78	-	-
かん詰・びん詰食品	311	46	265	309	2	0.64
そ の 他 の 食 品	2,963	1,950	1,013	2,961	2	0.07
添 加 物						
化学的合成品及びその製剤	1	1	-	1	-	-
そ の 他 の 添 加 物	2	-	2	2	-	-
器 具 及 び 容 器 包 装	4	-	4	4	-	-
お も ち や	-	-	-	-	-	-

資料：健康安全部食品監視課

30

化製場等施設数及び監視指導数

(平成29年度第3四半期分)

種 別	総 数	死亡獣畜 取扱場	化 製 場	第 8 条 準用業態	畜 舎	動物質原 料運搬業	運搬容器 検査証 交付数
施 設 数	509	13	80	13	370	33	(295)
監 視 指 導 数	318	7	8	209	10	84	(226)

注 () の運搬容器検査証交付数は、総数に含まない。
資料：健康安全部食品監視課・健康安全部環境保健衛生課

31

動物管理・狂犬病予防

(平成29年度第3四半期分)

犬の登録頭数 (平成29年 12月末現在)	注射済票交付数	犬 又 は 捕 獲 容 器	犬 引 き 猫 取 り	負傷動物の収容	返 還 数 (現地返還再掲)
521,114	21,387	31	97	93	46 (7)

(平成29年度第3四半期分)

苦情処理件数 (注1)	動物による 事故届出件数	動物による 事故被害者数	注意指導等 (注2)
2,390	64	64	44

(平成29年度第3四半期分)

第一種動物取扱業 登録事業所数 (29年12月末現在)	第一種動物取扱業 登録延種別数 (29年12月末現在)	第二種動物取扱業 届出事業所数 (29年12月末現在)	第二種動物取扱業 届出延種別数 (29年12月末現在)	特定動物飼育 許可軒数 (29年12月末現在)
4,674	6,398	86	114	113

(平成29年度第3四半期分)

動物教室		講 習 会 (注3)		譲 渡 頭 数	
実施回数	参加人数	実施回数	参加人数	犬	猫
33	465	74	137	82	38

注 1. 動物取扱業、特定動物含む。
2. 動物取扱業分除く。
3. 譲渡前講習、譲渡講習、返還講習等。
資料：健康安全部環境保健衛生課

32

食鳥処理場等施設数及び監視指導数

(平成29年度第3四半期分)

種 別	食 鳥 処 理 場			届 出 食 肉 販 売 業 者	
	施 設 数		監 視 指 導 数	施 設 数	監 視 指 導 数
	認 定 小 規 模	一 般			
総 数	302	-	96	39	14
特 別 区	274	-	76	33	14
八 王 子 市	3	-	-	-	-
町 田 市	-	-	-	-	-
都 (多摩、島しょ)	25	-	20	6	-

注 多摩 (八王子市及び町田市を除く)。
資料：健康安全部食品監視課

検案・解剖件数、死因別（多摩・島しょ地域分）

（平成29年度第3四半期分）

死 因 別	総数	男	女	不詳	死 因 別	総数	男	女	不詳
総 数	1,653	996	655	2	3. 自 殺	134	83	51	-
1. 病 死	1,186	713	473	-	中 毒	9	5	4	-
感染症及び寄生虫症	4	1	3	-	縊 死	79	57	22	-
結 核	1	-	1	-	溺 死	2	-	2	-
そ の 他	3	1	2	-	銃 器	-	-	-	-
(ウイルス性肝炎をふくむ)					焼 身・熱 傷	-	-	-	-
新 生 物	45	26	19	-	鋭 器	1	-	1	-
内分泌・栄養及び	31	15	16	-	飛 び 降 り	28	13	15	-
代謝疾患					交 通 機 関	7	4	3	-
糖 尿 病	31	15	16	-	そ の 他	8	4	4	-
そ の 他	-	-	-	-	4. 他 殺	-	-	-	-
神 経 系 の 疾 患	4	4	-	-	殴 打	-	-	-	-
循 環 器 系 の 疾 患	899	529	370	-	絞 死・扼 死	-	-	-	-
心 疾 患	663	395	268	-	鋭 器	-	-	-	-
脳 血 管 障 害	128	75	53	-	鈍 器	-	-	-	-
その他の循環器	108	59	49	-	そ の 他	-	-	-	-
系疾患					5. その他及び不詳の	5	4	1	-
呼 吸 器 系 の 疾 患	60	41	19	-	外 因 死				
消 化 器 系 の 疾 患	47	40	7	-	中 毒	-	-	-	-
そ の 他	96	57	39	-	溺 死	-	-	-	-
2. 不慮の事故又は災害	137	73	64	-	交 通 事 故	-	-	-	-
交 通 事 故	19	11	8	-	そ の 他	5	4	1	-
転 倒・転 落	34	21	13	-	6. 不 詳 の 死	191	123	66	2
溺 死	27	13	14	-	人 骨・人 体 部 分	-	-	-	-
煙、火災及び火焰	3	3	-	-	不 詳	191	123	66	2
による障害					そ の 他	-	-	-	-
窒 息	42	18	24	-					
中 毒	-	-	-	-					
凍 死	-	-	-	-					
熱 傷	-	-	-	-					
感 電	-	-	-	-					
そ の 他	12	7	5	-					

検案件数 1,653	{	多摩	1,649	解剖件数 371	{	行 政	331	{	男	19
		島しょ	4			司 法	40		女	19
		その他	-						不詳	2

資料：医療政策部医療安全課

(平成29年度第3四半期分)

業種	施設数	監視指導件数	違反発見件数
総数	93,492 (68,332)	15,893 (10,596)	681 (570)
医薬品	13,005 (8,284)	3,102 (1,725)	348 (277)
薬局	6,632 (5,196)	1,683 (938)	206 (179)
製薬業	691 (408)	177 (117)	12 (12)
専業	198 …	38 (-)	- (-)
製造業	493 (408)	139 (117)	12 (12)
製造販売業	856 (408)	144 (109)	11 (11)
第1種	151 …	7 …	- …
第2種	212 …	6 …	- …
薬局	493 (408)	131 (109)	11 (11)
店舗販売業	2,725 (2,207)	530 (463)	79 (73)
卸売販売業	1,769 (60)	501 (83)	9 (2)
種商販売業	3 (3)	6 (-)	- (-)
配置販売業	305 …	9 (-)	- (-)
特例販売業	24 (2)	- (-)	- (-)
病院・診療所	… …	4 (-)	- (-)
業務上取扱い施設	… …	48 (15)	31 (-)
医薬部外品	599 …	2,288 (1,507)	25 (25)
製造業	154 …	18 (-)	- (-)
製造販売業	445 …	38 (-)	- (-)
業務上取扱い施設	… …	2,232 (1,507)	25 (25)
化粧品	2,058 …	2,386 (1,503)	35 (25)
製造業	680 …	48 …	- …
製造販売業	1,378 …	100 …	- …
業務上取扱い施設	… …	2,228 (1,503)	25 (25)
化粧品	… …	10 (-)	10 (-)
医療機器	69,816 (54,122)	7,129 (5,104)	193 (175)
製造業	983 …	74 (-)	- (-)
修理業	863 …	98 (-)	- (-)
製造販売業	1,048 …	265 (-)	14 (-)
第1種	370 …	129 (-)	9 (-)
第2種	367 …	61 (-)	4 (-)
第3種	311 …	75 (-)	1 (-)
販売業	46,982 (37,534)	3,716 (2,894)	97 (95)
高度管理医療機器	9,087 (7,765)	1,101 (965)	67 (65)
管理医療機器	37,895 (29,769)	2,575 (1,889)	30 (30)
一般医療機器	… …	40 (40)	- (-)
貸与業	19,940 (16,588)	2,974 (2,210)	80 (80)
高度管理医療機器	6,804 (5,917)	827 (738)	50 (50)
管理医療機器	13,136 (10,671)	2,147 (1,472)	30 (30)
一般医療機器	… …	- (-)	- (-)
業務上取扱い施設	… …	2 (-)	2 (-)
体外診断用医薬品	107 …	14 (-)	- (-)
製造業	34 …	2 …	- …
製造販売業	73 …	12 …	- …
業務上取扱い施設	… …	- (-)	- (-)
再生医療等製品	76 …	13 (-)	- (-)
製造業	- …	- (-)	- (-)
製造販売業	2 …	- (-)	- (-)
販売業	74 …	13 (-)	- (-)
業務上取扱い施設	… …	- (-)	- (-)

業 種	施 設 数	監 視 指 導 件 数	違 反 発 見 件 数
指 定 薬 物 を 取 り 扱 う 施 設	… …	2 (-)	2 (-)
採 血 業	19 …	3 (-)	- (-)
毒 物 ・ 劇 物	7,770 (5,926)	956 (757)	80 (68)
製 造 業	148 …	11 (-)	2 (-)
輸 入 業	863 …	50 (-)	6 (-)
特 定 毒 物 研 究 者 ・ 使 用 者	125 …	3 (-)	- (-)
販 売 業	6,336 (5,653)	725 (634)	48 (46)
業 務 上 取 扱 者	298 (273)	167 (123)	24 (22)
電 気 め っ き 業	275 (253)	70 (55)	3 (3)
金 属 熱 処 理 業	4 (2)	2 (-)	1 (-)
運 送 業	19 (18)	- (-)	- (-)
し ろ あ り 防 除 業	- (-)	- (-)	- (-)
非 届 出 業 務 上 取 扱 者	… …	95 (68)	20 (19)

注1. 施設数は各四半期末現在数。

2. ()は特別区所管分及び保健所設置市（八王子市・町田市）所管分を再掲。

3. 平成15年7月30日付法改正に伴い、「供血あっせん業」を削除。

4. 平成26年11月25日付法改正に伴い、「体外診断用医薬品」及び「再生医療等製品」を追加。「医療機器賃貸業」を「医療機器貸与業」に名称変更。

資料：健康安全部薬務課

3 5

特定建築物等の監視指導状況

a. 監視指導状況

(平成29年度第3四半期分)

総 数	内 訳				行政処分
	精密検査	一般検査	その他の検査等	建築確認申請時指導	
904	15	256	552	81	-

b. 特定建築物立入検査における空気環境等調査結果

測定項目	温度	湿度	気流	二酸化炭素	一酸化炭素	浮遊粉じん	残留塩素
不適件数／調査件数	5/252	114/243	0/189	66/249	0/249	3/241	3/245

注 平成22年度より、東京都総数を計上することに伴い項目を修正。

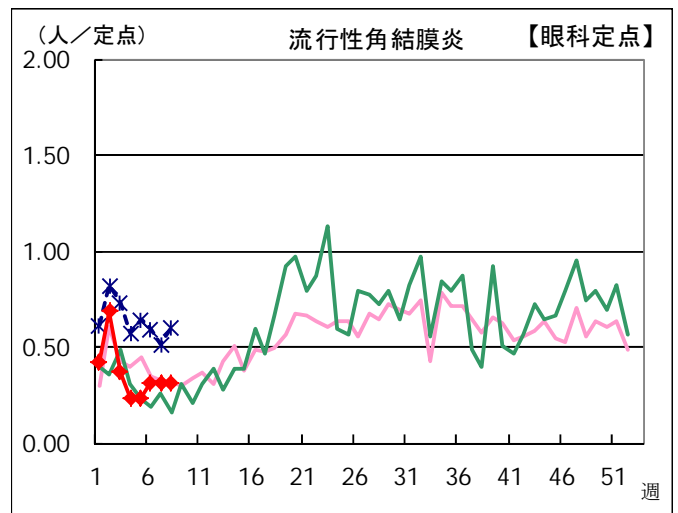
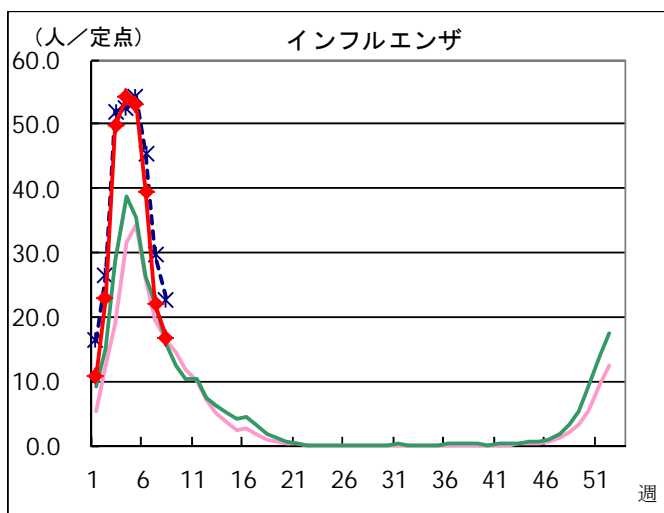
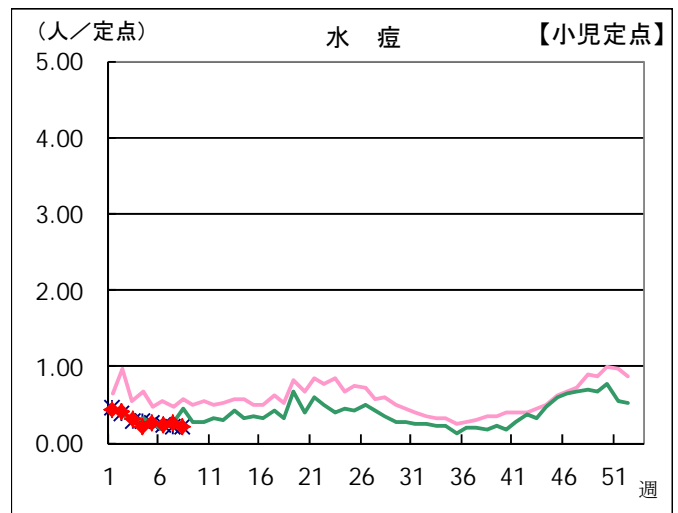
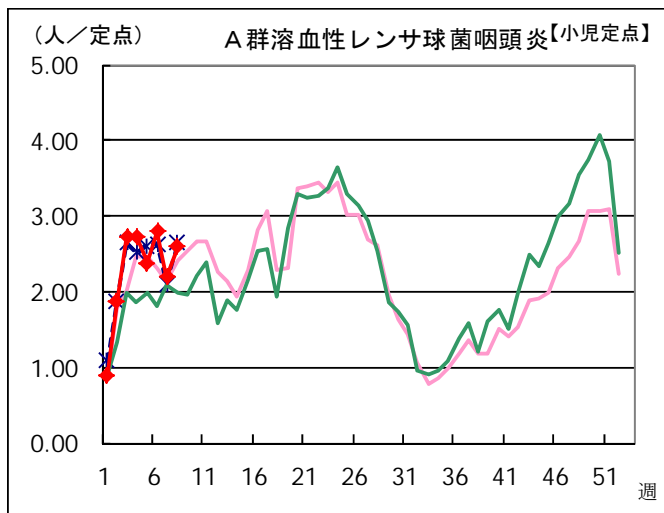
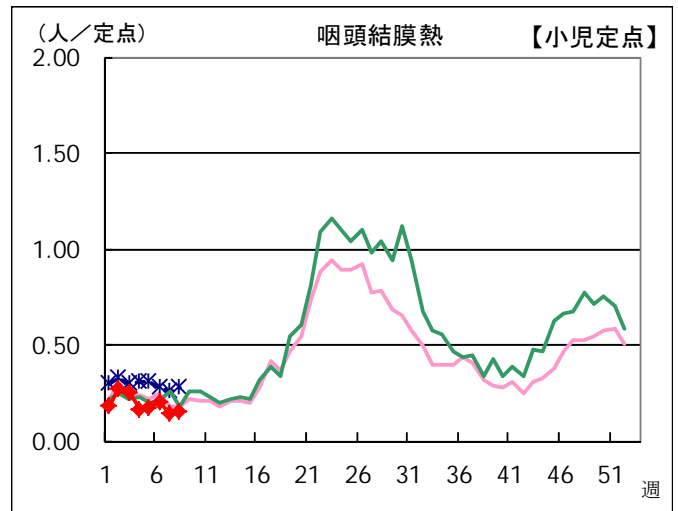
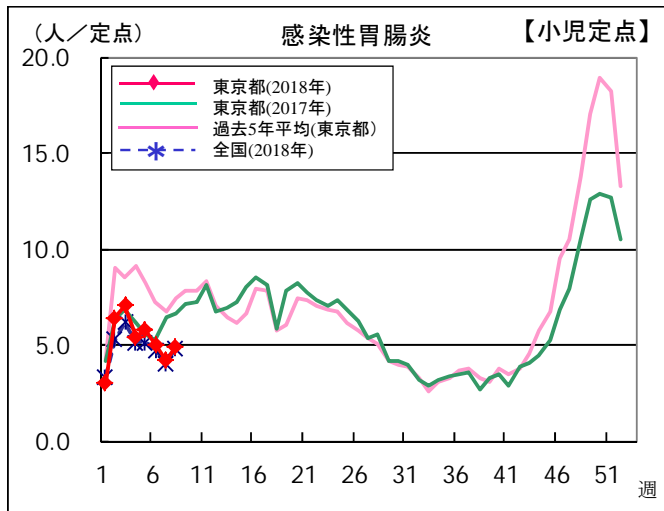
資料：健康安全部環境保健衛生課

感染症発生動向調査

201801

週別定点あたり患者報告数推移

- 定点数：小児科医療機関 264 定点、眼科医療機関 39 定点
(インフルエンザは「小児科」と「内科」の医療機関 419 定点)
- 期 間：2018年第8週現在



本グラフは、福祉保健局ホームページにてカラー（PDF ファイル）でご覧いただけます。

http://www.fukushihoken.metro.tokyo.jp/kiban/chosa_tokei/geppo/

資料：東京都健康安全研究センター（感染症情報センター）

月報 福祉行政・衛生行政統計 平成 30 年1月号

平成 30 年 3 月 28 日発行

登録番号 (28) 399

編集・発行 東京都福祉保健局総務部総務課
東京都新宿区西新宿二丁目8番1号
電話番号 03(5320)4033(ダイヤルイン)

印刷 名取印刷工業有限公司
東京都新宿区新小川町七番十一号
電話番号 03(3269)4767

石油系溶剤を含まないインキを使用しています。



古紙配合率70%再生紙を使用しています

