

# 月報 2017. 8

## 福祉行政・衛生行政統計

---

目

次

---

- 福祉行政統計編..... 1
  - 衛生行政統計編..... 21
- 



## 表章記号の規約

計数のない場合	—
計数不明又は計数を表章する事が不適当な場合	…
統計項目のありえない場合	・
比率を微小 (0.05 未満) の場合	0.0
減少をあらわす場合	▲又は△

注 本書に掲載の数値は速報値のため、今後公表される数値と相違する場合があります。また、数値は四捨五入のため、総数と内訳の合計が一致しない場合もあります。


# 福祉行政統計

1	地域別指標	2
2	生活保護	
	(1) 保護の対象	4
	(2) 保護費	5
	(3) 保護施設	5
3	低所得者福祉	
	(1) 生活福祉資金	6
	(2) 城北労働・福祉センター	6
4	高齢者福祉	
	(1) 高齢者福祉相談	7
	(2) 高齢者福祉施設	7
	(3) 高齢者医療	7
	(4) 介護保険	7
5	児童福祉	
	(1) 児童相談	9
	(2) 児童福祉施設	10
	(3) 里親及び小規模住居型児童養育事業	10
6	ひとり親福祉	
	(1) ひとり親相談	11
	(2) 母子生活支援施設	11
	(3) 母子福祉資金・父子福祉資金	11
	(4) 児童扶養手当	12
7	女性福祉	
	(1) 女性相談	13
	(2) 婦人保護施設	14
8	障害者福祉	
	(1) 障害者の手帳	15
	(2) 障害者の相談・援護	15
	(3) 障害者医療	16
	(4) 障害者（児）の施設	17
	(5) 特別児童扶養手当・特別障害者手当・障害児福祉手当等	19
	(6) 心身障害者扶養年金	19

## 衛 生 行 政 統 計

1	東京都保健医療情報センター運営状況 .....	23
2	小児慢性特定疾病等医療券交付 .....	24
3	自立支援医療費（精神通院） .....	25
4	精神保健福祉センター実績 .....	25
5	難病医療費等助成対象者 .....	27
6	エイズ相談件数・HIV 検査者数 .....	34
7	感染症発生動向調査全数把握対象疾患届出患者数 .....	35
8	健康安全研究センター検査業務実績 .....	37
9	性感染症検査実績 .....	37
10	大気汚染健康障害者医療費助成被認定者 .....	38
11	食中毒発生状況 .....	38
12	健康安全研究センターによる監視指導状況 .....	39
13	食肉衛生検査所とちく検査頭数 .....	40
14	市場衛生検査所業務 .....	40
15	検案・解剖件数、死因別（監察医務院分） .....	41
16	都立肢体不自由児施設及び重症心身障害児施設利用状況 .....	42
17	B型・C型ウイルス肝炎治療医療費助成対象者 .....	43
	感染症発生動向調査 .....	44

# 福祉行政統計 編



## 1 地域別指標 その1

	(a) 都の人口(初日)		(b) 生活保護(月中)				(c) 保育所 在籍者数 (初日)	私 的 契 約 ・再掲	
	世帯	人 員 (A)	世帯	人 員 (B)	保 護 率 % (B) / (A)	前年同月 保 護 率 %			
総 数	6,906,320	13,735,582	233,104	291,936	21.3	21.6	241,957	24	総
区 部 計	4,962,357	9,460,426	175,116	215,630	22.8	23.2	162,872	0	区
千代田区	34,613	60,777	578	631	10.4	10.4	1,170	0	千
中央区	85,748	153,724	985	1,130	7.4	7.5	3,747	0	中
港区	135,191	251,910	1,925	2,272	9.0	9.3	4,701	0	港
新宿区	213,177	343,215	9,035	10,331	30.1	30.6	5,330	0	新
文京区	124,453	225,854	2,074	2,360	10.4	10.7	3,994	0	文
台東区	116,396	202,463	8,071	8,735	43.1	43.8	2,541	0	台
墨田区	136,870	263,068	6,601	8,156	31.0	31.4	4,914	0	墨
江東区	252,176	508,719	7,825	9,934	19.5	19.9	10,917	0	江
品川区	218,952	396,687	4,841	5,699	14.4	14.5	8,417	0	品
目黒区	149,306	282,356	2,483	2,903	10.3	10.3	3,895	0	目
大田区	381,926	728,264	13,599	16,668	22.9	23.2	11,284	0	大
世田谷区	475,658	920,439	8,754	10,211	11.1	11.2	14,044	0	世
渋谷区	139,101	229,190	2,931	3,269	14.3	14.4	3,873	0	渋
中野区	203,133	335,369	6,690	7,593	22.6	22.7	4,629	0	中
杉並区	320,806	575,196	6,616	7,623	13.3	13.6	8,540	0	杉
豊島区	182,971	297,937	6,267	7,003	23.5	23.7	4,805	0	豊
北区	185,655	348,447	7,890	9,542	27.4	27.8	7,059	0	北
荒川区	106,591	215,862	5,379	6,480	30.0	30.6	4,970	0	荒
板橋区	302,546	573,634	14,175	18,463	32.2	32.8	10,483	0	板
練馬区	347,716	730,494	13,212	16,974	23.2	23.4	12,803	0	練
足立区	321,153	676,329	18,833	24,824	36.7	38.6	10,441	0	足
葛飾区	209,074	449,843	10,671	13,791	30.7	30.9	9,685	0	葛
江戸川区	319,145	690,649	15,681	21,038	30.5	30.4	10,630	0	江
市 部 計	1,908,434	4,191,566	56,863	74,786	17.8	18.0	76,999	12	市
八王子市	258,828	578,736	7,591	9,903	17.1	17.9	11,019	12	八
立川市	86,175	179,512	3,851	5,002	27.9	28.1	3,608	0	立
武蔵野市	75,311	146,459	1,627	1,862	12.7	13.3	1,987	0	武
三鷹市	92,262	190,188	2,667	3,305	17.4	17.7	3,155	0	三
青梅市	55,210	135,928	2,074	2,855	21.0	20.6	3,151	0	青
府中市	121,601	262,059	4,020	5,341	20.4	20.6	4,891	0	府
昭島市	49,039	111,677	1,809	2,368	21.2	21.8	2,671	0	昭
調布市	114,351	234,429	2,481	3,039	13.0	12.8	4,685	0	調
町田市	190,672	434,633	5,584	7,801	17.9	17.9	6,624	0	町
小金井市	61,281	123,500	1,491	1,704	13.8	13.4	1,903	0	小
小平市	85,178	192,844	2,468	3,301	17.1	17.0	3,330	0	平
日野市	86,917	188,135	1,902	2,485	13.2	12.7	3,319	0	日
東村山市	65,905	149,936	2,596	3,418	22.8	22.6	2,316	0	東
国分寺市	60,381	124,388	979	1,169	9.4	9.5	2,446	0	国
国立市	34,979	74,669	896	1,133	15.2	14.7	1,334	0	国
福生市	27,859	58,391	928	1,176	20.1	20.2	1,350	0	福
狛江市	40,851	82,158	942	1,118	13.6	13.4	1,469	0	狛
東大和市	36,196	84,887	1,332	1,912	22.5	21.9	1,948	0	東
清瀬市	33,169	75,379	1,665	2,279	30.2	29.8	1,305	0	清
東久留米市	50,630	116,400	1,667	2,296	19.7	20.2	1,936	0	東
武蔵村山市	28,970	71,433	1,204	1,707	23.9	24.0	1,934	0	武
多摩市	67,264	147,736	1,875	2,562	17.3	17.6	2,522	0	多
稲城市	38,212	90,081	876	1,193	13.2	13.8	1,821	0	稲
羽村市	23,785	55,478	584	781	14.1	14.1	1,315	0	羽
あきる野市	31,374	80,542	695	975	12.1	12.1	1,771	0	あ
西東京市	92,034	201,988	3,059	4,101	20.3	20.2	3,189	0	西
郡 部 計	22,214	57,801	677	989	17.1	17.6	1,371	0	郡
瑞穂町	13,469	33,194	507	770	23.2	23.8	648	0	瑞
日の出町	5,891	17,413	69	97	5.6	5.8	570	0	日
檜原村	848	2,112	26	26	12.3	13.4	43	0	檜
奥多摩町	2,006	5,082	72	85	16.7	17.8	110	0	奥
移管ケース			3	11					
島 部 計	13,315	25,789	448	531	20.6	20.6	715	12	島
大 島	6,136	12,455	165	196	15.7	15.8	388	0	大
大島町	3,870	7,625	129	155	20.3	20.5	254	0	大
利島村	194	337	1	1	3.0	2.9	18	0	利
新島村	1,263	2,651	18	21	7.9	6.7	51	0	新
神津島村	809	1,842	17	19	10.3	11.3	65	0	神
三 宅	1,639	2,731	74	93	34.1	31.0	61	0	支
三宅村	1,441	2,391	74	93	38.9	35.2	61	0	三
御蔵島村	198	340	0	0	0.0	0.0	0	0	御
八 丈	3,983	7,537	186	218	28.9	29.9	204	2	支
八丈町	3,858	7,361	186	218	29.6	30.4	204	2	八
青ヶ島村	125	176	0	0	0.0	6.0	0	0	青
小 笠 原	1,557	3,066	23	24	7.8	7.3	62	10	支
小笠原村	1,557	3,066	23	24	7.8	7.3	62	10	小

資料：(a) 総務局統計部、(b) 生活福祉部保護課、(c) 少子社会対策部保育支援課

- (注) 1. 「都の人口」は「東京都の人口(推計)」総務局統計部による。  
2. 生活保護(月中)については停止中のものも含む。  
3. [ ]は旧施行細則に基づく移管ケース。

## その2

	(d) 幼保連携型 認定こども園 在籍者数 (初 日)		(e) 身体障害者 手帳交付台 帳登録数 (月 末)	(f) 知的障害者 「愛の手帳」交付数 (交付台帳登録数) (月 末)	(g) 精神障害者 保健福祉手帳 交付数 (月 中)	(h) 国民健康保険 被保険者数 (月 末)	(i) 介護保険 第1号 被保険者数 (月 末)	総
	私 的 契 約 ・再掲							
総 数	2,697	0	484,262	86,703	4,663	3,208,667	3,080,926	総
区 部 計	1,977	0	334,592	( 11 ) 54,543	2,966	2,217,869	2,041,112	区
千代田区	0	0	2,370	221	13	11,030	11,010	千
中央区	6	0	3,360	486	26	29,807	24,328	中
港区	3	0	7,538	952	58	58,704	44,124	港
新宿区	353	0	13,694	1,553	116	101,259	68,652	新
文京区	0	0	6,387	970	63	44,805	43,153	文
台東区	72	0	9,812	972	60	54,042	46,578	台
墨田区	349	0	9,204	1,667	100	62,887	61,236	墨
江東区	193	0	18,861	3,183	167	109,105	110,803	江
品川区	1	0	14,298	1,972	83	81,044	82,109	品
目黒区	5	0	7,862	1,260	75	63,282	55,563	目
大田区	2	0	27,733	4,316	144	153,172	165,232	大
世田谷区	353	0	24,837	4,338	212	201,742	182,404	世
渋谷区	2	0	6,790	895	59	59,392	43,209	渋
中野区	102	0	10,428	1,532	75	86,182	68,503	中
杉並区	4	0	16,365	2,587	179	132,644	119,362	杉
豊島区	0	0	10,076	1,299	106	83,033	58,251	豊
北区	45	0	17,490	2,398	149	86,747	88,778	北
荒川区	0	0	9,602	1,300	110	55,929	50,467	荒
板橋区	0	0	21,333	3,818	197	133,868	129,605	板
練馬区	1	0	23,983	4,882	328	160,764	158,813	練
足立区	195	0	30,232	5,498	258	177,900	169,820	足
葛飾区	277	0	17,721	3,329	172	113,492	112,971	葛
江戸川区	14	0	24,616	5,115	216	157,039	146,141	江
市 部 計	720	0	145,137	31,336	1,672	963,872	1,013,546	市
八王子市	6	0	15,501	4,425	219	140,412	145,272	八
立川市	8	0	7,238	1,483	81	42,075	43,583	立
武蔵野市	0	0	4,238	1,164	44	31,505	32,191	武
三鷹市	0	0	5,656	1,172	91	41,096	40,061	三
青梅市	0	0	6,380	1,128	60	34,846	37,185	青
府中市	3	0	8,584	1,890	102	55,845	55,680	府
昭島市	149	0	3,897	918	44	27,156	28,430	昭
調布市	1	0	8,468	1,479	70	49,796	49,928	調
町田市	215	0	15,916	3,593	159	99,282	111,878	町
小金井市	76	0	3,195	688	32	24,609	25,440	小
小平市	0	0	6,582	1,460	63	41,710	43,730	小
日野市	1	0	5,931	1,307	68	39,430	45,156	日
東村山市	70	0	7,285	1,316	83	35,855	39,010	東
国分寺市	2	0	3,805	786	38	25,209	26,901	国
国立市	64	0	2,543	536	33	17,173	17,249	国
福生市	0	0	2,253	419	30	17,204	14,477	福
狛江市	0	0	2,818	453	23	18,736	19,819	狛
東大和市	1	0	3,204	676	47	20,718	22,565	東
清瀬市	0	0	4,421	650	44	18,344	20,601	清
東久留米市	0	0	4,597	964	41	28,261	32,505	東
武蔵村山市	0	0	3,187	678	43	19,578	18,473	武
多摩市	121	0	5,105	1,077	95	36,328	40,654	多
稲城市	0	0	2,708	524	27	18,326	18,591	稲
羽村市	1	0	1,856	480	18	13,898	13,873	羽
あきる野市	2	0	2,848	708	37	21,152	22,528	あ
西東京市	0	0	6,921	1,362	80	45,328	47,766	西
郡 部 計	0	0	2,896	580	13	17,099	17,227	郡
瑞穂町	0	0	1,367	321	9	10,107	8,838	瑞
日の出町	0	0	812	175	3	4,740	5,146	日
檜原村	0	0	165	29	0	721	988	檜
奥多摩町	0	0	552	55	1	1,531	2,255	奥
島 部 計	0	0	1,637	233	12	9,827	9,041	島
大 島	0	0	1,059	136	5	4,853	4,620	大
大島町	0	0	642	92	3	2,834	2,916	大
利島村	0	0	26	6	0	90	81	利
新島村	0	0	251	21	2	1,047	1,073	新
神津島村	0	0	140	17	0	882	550	神
三 宅	0	0	118	30	0	910	1,063	支
三宅村	0	0	113	29	0	807	1,003	三
御蔵島村	0	0	5	1	0	103	60	御
八 丈	0	0	321	62	6	3,026	2,953	支
八丈町	0	0	309	62	6	2,973	2,923	八
青ヶ島村	0	0	12	0	0	53	30	青
小 笠 原	0	0	139	5	1	1,038	405	支
小笠原村	0	0	139	5	1	1,038	405	小

資料：(d) 少子社会対策部保育支援課、(e) (f) 東京都心身障害者福祉センター、(g) 中部総合精神保健福祉センター、(h) 保健政策部国民健康保険課、

(i) 高齢社会対策部介護保険課

(注) 1. 「愛の手帳」交付数の( )は都心施設に入所している場合等で福祉事務所の決定していない者。

2. 精神障害者保健福祉手帳交付数について「月中」とは、当該月中に発行した数である。

3. 介護保険第1号被保険者数は速報値であり、今後変動する場合があります。

確定値は後日、ホームページの「東京都介護サービス情報」に掲載しますので、参照してください。

アドレス [http://www.fukushihoken.metro.tokyo.jp/kourei/hoken/kaigo\\_1ib/info/chosa/geppo/index.html](http://www.fukushihoken.metro.tokyo.jp/kourei/hoken/kaigo_1ib/info/chosa/geppo/index.html)

## 2 生活保護

## (1) 保護の対象

## 2-1 被保護世帯及び被保護者数（扶助の種類別）（月中）

	保護世帯数・人員（実数）							
	総数	現に保護を うけたもの	高齢者世帯	母子世帯	障害者世帯	傷病者世帯	その他の世帯	保護停止中 のもの
世帯	233,104	232,016	122,421	11,000	23,395	36,478	38,722	1,088
人員	291,936	290,354	133,031	29,147	27,384	43,654	57,138	1,582

	扶 助 の 種 類							
	生活扶助	住宅扶助	教育扶助	介護扶助	医療扶助	出産扶助	生業扶助	葬祭扶助
世帯	203,538	207,935	9,524	44,225	200,585	1	5,383	567
人員	256,097	261,459	13,398	45,702	239,654	1	5,999	568

(注) 世帯類型は、平成29年4月から追加

資料：生活福祉部保護課

## 2-2 被保護世帯数（世帯類型、労働力類型別）（月中）

	総数	単 身 者 世 帯						2 人 以 上 の 世 帯							
		計	高齢者 世帯	障害者 世帯	傷病者 世帯	その他 世帯	医療扶助 単給 (再掲)	計	高齢者 世帯	母子 世帯	障害者 世帯	傷病者 世帯	その他 世帯	医療扶助 単給 (再掲)	
総数	232,016	190,079	111,656	20,363	31,175	26,885	7,494	41,937	10,765	10,963	3,032	5,303	11,874	329	
世帯主が はたらいて いる世帯	常用勤 労者	25,517	17,101	4,806	1,659	2,036	8,600	219	8,416	465	4,581	171	230	2,969	78
	日雇 労働者	5,068	4,101	1,583	281	447	1,790	26	967	133	362	30	44	398	8
	内職者	1,040	861	214	365	111	171	11	179	18	67	24	3	67	1
	その他 就業者	3,874	3,126	957	901	432	836	33	748	115	264	47	45	277	8
世帯員が 働いている	5,257	・	・	・	・	・	・	5,257	664	448	645	1,190	2,310	53	
働いてい ない	191,260	164,890	104,096	17,157	28,149	15,488	7,205	26,370	9,370	5,241	2,115	3,791	5,853	181	
就労世帯の 就労収入額 (単位 千円)	2,603,382	1,211,411	299,271	87,089	123,760	701,292	27,324	1,391,971	76,858	514,885	64,771	124,620	610,836	19,459	

(注) 1. 就労世帯の就労収入額は、平成29年4月から追加

2. 就労世帯の就労収入額について、総数と内訳の計が一致しないのは、端数処理のためである。

資料：生活福祉部保護課

## 2-3 介護扶助受給者数（月中）

		総数	介護扶助単給	介護扶助併給
総数		45,702	597	45,105
施設	介護老人福祉施設	6,194	564	3,728
	介護老人保健施設			1,565
	介護療養型医療施設			318
	地域密着型介護老人福祉施設			19
居宅介護		32,114	25	32,089
介護予防		7,394	8	7,386

資料：生活福祉部保護課



## 2-4 医療扶助受給者数（月中）

	総 数			入 院			入 院 外		
	計	単 給	併 給	計	単 給	併 給	計	単 給	併 給
総 数	239,654	8,237	231,417	15,179	4,968	10,211	224,475	3,269	221,206
精神病	12,077	3,625	8,452	6,378	3,536	2,842	5,699	89	5,610
その他	227,577	4,612	222,965	8,801	1,432	7,369	218,776	3,180	215,596

資料：生活福祉部保護課

## 2-5 保護の開始・廃止の状況

	前月末 現在 未処理 件数	申請 件数	申 請 取 下 げ 件 数	申 却 件 数	保護開始			月 末 未 処 理 件 数	保護廃止			保護変更	
					決定	転入 (再掲)	職権保護 (再掲)		決定	一時的 扶助 (再掲)	転出 (再掲)	増	減
世帯	1,966	2,435	58	110	2,323	110	50	1,960	2,284	14	234	・	・
人員	・	・	・	・	2,841	160	52	・	2,780	14	340	225	485

資料：生活福祉部保護課

## (2) 保護費

## 2-6 保護費（扶助の種類別）

	総 数	扶 助 費									
		計	生活扶助	住宅扶助	教育扶助	介護扶助	医療扶助	出産扶助	生業扶助	葬祭扶助	
扶助額 (千円)	46,827,714	46,470,787	14,493,144	9,958,552	131,052	1,017,892	20,667,342	330	80,151	122,324	

## (つづき)

保護施設事務費 及び委託事務費	就労自立 給付金
345,608	11,319

(注)就労自立給付金は生活保護法の一部改正により平成26年7月から追加。

資料：生活福祉部保護課

## (3) 保護施設

## 2-7 保護施設の状況（月末）

		施設数	定 員	被 保 護 者					入所人員 (月中)	退所人員 (月中)	自費入所者 在籍人員
				在 籍 人 員			都外委託	在籍人員			
				総 数	都 内	都外委託					
救護施設	総 数	10	911	1,036	913	123	21	15	14		
	公 立	0	0	9	0	9	0	0	0		
	私 立	10	911	1,027	913	114	21	15	14		
更生施設	総 数	11	890	835	834	1	102	95	0		
	公 立	8	580	714	714	0	86	77	0		
	私 立	3	310	121	120	1	16	18	0		
宿所提供 施設	総 数	6	460	219	219	0	76	67	0		
	公 立	5	400	176	176	0	66	59	0		
	私 立	1	60	43	43	0	10	8	0		

資料：生活福祉部計画課

## 3 低所得者福祉

## (1) 生活福祉資金

## 3-1 生活福祉資金貸付決定状況

	新規申請	新 規 貸 付 決 定						
		総 数	福祉費	緊急小口 資金	教育支援 資金	総合支援 資金	不動産担保型 生活資金	不動産担保型 生活資金 (要保護向け)
件数	137	137	38	9	85	2	0	3
金額 (円)	213,670,950	213,670,950	5,920,450	584,000	151,368,500	1,748,000	0	54,050,000

資料：生活福祉部生活支援課

## (2) 城北労働・福祉センター

## 3-2 城北労働・福祉センターの利用状況

相 談 受付数	相 談 延 件 数									
	総 数	労 働	医 療	生 保 活 関 法 係	そ の 他 福 祉 関 係	応 急 援 護				そ の 他
						給 食	交 通	物 品	宿 泊	
447	452	19	7	2	0	47	7	21	60	289

資料：生活福祉部生活支援課

## 4 高齢者福祉

## (1) 高齢者福祉相談

## 4-1 養護老人ホームの入所に係る相談及び待機者数の状況

相談取扱実人員	左のうち申請受理件数	入所待機者数(月末)
122	31	165

資料：高齢社会対策部計画課

## (2) 高齢者福祉施設

## 4-2 養護・特別養護老人ホーム(介護老人福祉施設)の状況(平成29年8月末)

	施設数	定員	現在員数					入所人員	退所人員	
			総数	措置人員		その他				
				都内	都外委託		計			
養護老人ホーム	総数	33	3,451	3,616	3,294	322	3,616	—	47	48
	公立	0	0	26	0	26	26	—	2	0
	私立	33	3,451	3,590	3,294	296	3,590	—	45	48
特別養護老人ホーム (介護老人福祉施設)	総数	512	46,230	44,279	114	4	118	44,161	1,281	1,028
	公立	48	4,178	3,954	28	0	28	3,926	106	110
	私立	464	42,052	40,325	86	4	90	40,235	1,175	918

資料：高齢社会対策部施設支援課

## 4-3 軽費・有料老人ホームの状況(平成29年8月末)

	施設数	定員	在籍人員	入所人員	退所人員	
軽費老人ホーム (ケアハウス)	総数	43	2,087	1,953	22	20
	公立	8	375	341	3	3
	私立	35	1,712	1,612	19	17
都市型軽費老人ホーム	総数	69	1,186	1,126	39	21
	公立	0	0	0	0	0
	私立	69	1,186	1,126	39	21
軽費老人ホーム (A型)	総数	8	600	598	3	2
	公立	0	0	0	0	0
	私立	8	600	598	3	2
軽費老人ホーム (B型)	総数	1	50	18	0	5
	公立	1	50	18	0	5
	私立	0	0	0	0	0
有料老人ホーム	794	47,694	38,576	1,298	958	

資料：高齢社会対策部施設支援課

## (3) 高齢者医療

## 4-4 高齢者医療制度対象者数(月末)

平成20年3月で制度終了のため削除

## (4) 介護保険

## 4-5 第1号被保険者数

前月末現在	当月中増	当月中減	当月末現在
3,077,509	14,763	11,346	3,080,926

資料：高齢社会対策部介護保険課

## 4-6 要介護（要支援）認定者数

	要支援			要介護							合計
	1	2	計	1	2	3	4	5	計		
第1号被保険者	88,341	72,713	161,054	115,214	97,002	72,719	69,454	57,578	411,967	573,021	
65歳以上70歳未満	4,044	3,866	7,910	5,249	4,911	3,192	2,917	2,683	18,952	26,862	
70歳以上75歳未満	7,885	6,565	14,450	8,933	8,012	5,222	4,665	4,173	31,005	45,455	
75歳以上80歳未満	15,842	12,022	27,864	17,015	13,400	9,178	8,104	7,092	54,789	82,653	
80歳以上85歳未満	26,524	20,197	46,721	29,904	22,258	15,615	13,906	11,570	93,253	139,974	
85歳以上90歳未満	23,166	19,193	42,359	31,714	25,377	18,735	17,442	13,770	107,038	149,397	
90歳以上	10,880	10,870	21,750	22,399	23,044	20,777	22,420	18,290	106,930	128,680	
第2号被保険者	1,131	1,621	2,752	2,116	2,686	1,809	1,496	1,805	9,912	12,664	
総数	89,472	74,334	163,806	117,330	99,688	74,528	70,950	59,383	421,879	585,685	

資料：高齢社会対策部介護保険課

## 4-7 居宅介護（支援）サービス受給者数

	予防給付			介護給付							合計
	要支援 1	要支援 2	計	経過的 要介護	要介護 1	要介護 2	要介護 3	要介護 4	要介護 5	計	
第1号被保険者	24,003	31,705	55,708	0	88,494	80,274	50,800	38,149	26,566	284,283	339,991
第2号被保険者	320	799	1,119	0	1,467	2,188	1,359	981	1,029	7,024	8,143
総数	24,323	32,504	56,827	0	89,961	82,462	52,159	39,130	27,595	291,307	348,134

資料：高齢社会対策部介護保険課

## 4-8 地域密着型（介護予防）サービス受給者数

	予防給付			介護給付							合計
	要支援 1	要支援 2	計	経過的 要介護	要介護 1	要介護 2	要介護 3	要介護 4	要介護 5	計	
第1号被保険者	108	155	263	0	21,950	19,929	13,725	8,489	5,492	69,585	69,848
第2号被保険者	1	0	1	0	322	457	304	177	146	1,406	1,407
総数	109	155	264	0	22,272	20,386	14,029	8,666	5,638	70,991	71,255

資料：高齢社会対策部介護保険課

## 4-9 施設介護サービス受給者数

	予防給付			介護給付							合計
	要支援 1	要支援 2	計	要介護 1	要介護 2	要介護 3	要介護 4	要介護 5	計		
介護老人福祉施設	0	0	0	798	2,323	10,554	16,886	15,864	46,425	46,425	
第1号被保険者	0	0	0	795	2,305	10,490	16,780	15,720	46,090	46,090	
第2号被保険者	0	0	0	3	18	64	106	144	335	335	
介護老人保健施設	0	1	1	2,448	4,039	5,515	6,186	3,817	22,005	22,006	
第1号被保険者	0	1	1	2,414	3,981	5,396	6,086	3,724	21,601	21,602	
第2号被保険者	0	0	0	34	58	119	100	93	404	404	
介護療養型医療施設	0	0	0	44	102	286	1,494	3,013	4,939	4,939	
第1号被保険者	0	0	0	43	101	282	1,467	2,935	4,828	4,828	
第2号被保険者	0	0	0	1	1	4	27	78	111	111	
総数	0	1	1	3,290	6,453	16,272	24,401	22,570	72,986	72,987	

資料：高齢社会対策部介護保険課

(注) 介護保険は速報値であり、今後変動する場合があります。

確定値は後日、ホームページの「東京都介護サービス情報」に掲載しますので、参照してください。

アドレス [http://www.fukushihoken.metro.tokyo.jp/kourei/hoken/kaigo\\_lib/info/chosa/geppo/index.html](http://www.fukushihoken.metro.tokyo.jp/kourei/hoken/kaigo_lib/info/chosa/geppo/index.html)

## 5 児童福祉

## (1) 児童相談

## 5-1 児童相談所の相談受付状況

	総 数	養護相談		保健 相談	肢 体 不 自 由 談	視 聴 覚 障 害 談	言 語 障 害 談	重 症 心 身 談	知 的 障 害 談	発 達 障 害 談	ぐ 犯 行 為 等	触 法 行 為 等 談	不 登 校 相 談	性 相 格 行 動 談	し っ け 相 談	適 性 相 談	こ 遅 と れ ば 相 談	そ の 他 の 談	(再 掲)	
		被 相 談 待	そ の 他																い 相 じ め 談	児 売 被 相 害 等 談
総 数	3,006	1,105	591	67	19	0	2	4	458	23	131	51	23	233	61	38	6	194	2	0
0～5歳	1,089	472	236	59	11	0	1	1	156	10	0	0	1	0	61	9	6	66	0	0
6～11歳	998	388	199	5	6	0	1	0	156	10	32	25	5	130	0	11	0	30	1	0
12～14歳	514	144	76	1	1	0	0	3	99	2	57	22	8	64	0	7	0	30	1	0
15～17歳	379	100	70	2	1	0	0	0	47	1	41	4	9	38	0	11	0	55	0	0
18歳以上	26	1	10	0	0	0	0	0	0	0	1	0	0	1	0	0	0	13	0	0

資料：東京都児童相談センター

## 5-2 児童相談所の相談対応状況

総数	対 応 件 数													未対応 (月末)		施 設 入 待 機 数 (月末)
	面 接 指 導	訓 戒 ・ 誓 約	児 童 福 祉 司 の 指 導	児 童 委 員 の 指 導	児 童 家 庭 支 援 セ 委 託	福 祉 事 務 所 へ 送 致 等	児童福祉施設		里 親	指 定 医 療 機 関 委 託	家 庭 裁 判 所 に 送 致	そ の 他	一 時 保 護	そ の 他		
							入 所	通 所								
3,130	2,681	0	257	0	0	39	74	0	9	0	2	68	122	6,518	69	

資料：東京都児童相談センター

## 5-3 福祉事務所の相談対応状況

総 数	知的障害者 福祉司等の 指導	施設入所		法第22～23 条の措置権 者への報告 又は通知等	児童相談所 へ送致又は 通知等	児童相談所 の委嘱に よる調査 の完了	他の機関に 斡旋・紹介	相談・ 助言 その他
		助産施設	母子生活 支援施設					
8,340	0	36	31	0	2	7	353	7,911

資料：少子社会対策部計画課

## 5-4 児童相談所の被虐待児童相談対応状況

	計	虐 待 内 容 別			
		身体的虐待	性的虐待	心理的虐待	保護の怠慢 (ネグレスト)
計	1,212	462	4	605	141
0歳～学齢前児童	529	177	2	289	61
小学生	401	173	2	183	43
中学生	165	63	0	79	23
高校生・その他	117	49	0	54	14

資料：東京都児童相談センター

## (2) 児童福祉施設

## 5-5 保育所・幼保連携型認定こども園の状況(初日)

## ア. 保育所

	施設数	定員	在籍人員				入所人員		退所人員	
			総数	入所	措置人員	私的契約入所	入所	私的契約入所	退所	私的契約入所
総数	2,568	248,037	241,957	241,933	0	24	1,404	0	1,150	0
公立	892	93,261	92,670	92,658	0	12	453	0	463	0
民営再掲	160	17,282	17,124	17,124	0	0	52	0	65	0
私立	1,676	154,776	149,287	149,275	0	12	951	0	687	0

資料：少子社会対策部保育支援課

## イ. 幼保連携型認定こども園

	施設数	定員	在籍人員				入所人員		退所人員	
			総数	入所	措置人員	私的契約入所	入所	私的契約入所	退所	私的契約入所
総数	26	2,665	2,697	2,697	0	0	19	0	15	0
公立	8	837	880	880	0	0	6	0	6	0
民営再掲	0	0	1	1	0	0	1	0	0	0
私立	18	1,828	1,817	1,817	0	0	13	0	9	0

資料：少子社会対策部保育支援課

## 5-6 乳幼児・児童養護施設・児童自立支援施設の状況

	乳 児 院			児童養護施設			児童自立支援施設		
	施設数	定員	措置人員	施設数	定員	措置人員	施設数	定員	措置人員
総数	10 (0)	507 (0)	386	63 (8)	3,212 (244)	2,984	2 (0)	252 (0)	130 [2]
公立	0	0	0	6	438	432	2	252	130
私立	10 (0)	507 (0)	386	57 (8)	2,774 (244)	2,552	0 (0)	0 (0)	0

- (注) 1. 都外委託施設数、協定定員を( )内に再掲。  
 2. 実施機関が措置した数。都外措置委託児を含む。  
 3. 国立施設を除く。但し、児童自立支援施設の措置人員のみ[ ]内に別掲。

資料：少子社会対策部育成支援課・東京都児童相談センター

## (3) 里親及び小規模住居型児童養育事業(ファミリーホーム)

## 5-7 登録委託状況(月末)

	登録家庭数 又は 事業所数	委託家庭数 (当月末)	委 託 児 童 数						委託家庭数 (前月末)
			総数	0歳	1～6歳	7～12歳	13～15歳	16歳以上	
里親総数	758	353	441	3	145	141	86	66	337
養育家庭	521	301	380	0	100	136	83	61	290
専門養育家庭	12	3	4	0	0	2	0	2	3
親族里親	6	6	9	0	0	3	3	3	5
養子縁組	219	43	48	3	45	0	0	0	39
小規模住居型 児童養育事業 (ファミリー ホーム)	18	—	84	0	16	26	17	25	—

資料：少子社会対策部育成支援課

## 6 ひとり親福祉

## (1) ひとり親相談

## 6-1 母子・父子自立支援員の新規相談受付状況

総数	生活一般	児童	生活 援 護				その他
			計	母子福祉資金	父子福祉資金	その他	
10,113	3,752	1,404	2,937	1,683	41	1,213	2,020

資料：少子社会対策部育成支援課

## (2) 母子生活支援施設

## 6-2 母子生活支援施設の状況

	施設数 (初日)	定員 (世帯) (初日)	在籍 (月末)		入所		私的契約入所		退所		私的契約退所	
			世帯	人員	世帯	人員	世帯	人員	世帯	人員	世帯	人員
総数	34	680	501	1,228	29	67	1	1	25	56	0	0
公立	16	310	206	505	13	30	0	0	10	22	0	0
私立	18	370	295	723	16	37	1	1	15	34	0	0

資料：少子社会対策部育成支援課

## (3) 母子福祉資金・父子福祉資金

## 6-3 母子福祉資金・父子福祉資金

## ア. 母子福祉資金貸付決定状況

	新規申請 (当月)	新規貸付決定(当月)						
		総数	事業開始	事業継続	修学	技能習得	修業	就職支度
件数	65	68	0	0	39	1	0	0
金額(千円)	23,950	25,553	0	0	16,845	816	0	0

## (つづき)

	新規貸付決定(当月)						加算分(再掲)	
	医療介護	生活	住宅	転宅	就学支度	結婚	修学	修業
件数	0	6	0	8	14	0	0	0
金額(千円)	0	1,678	0	2,006	4,208	0	0	0

(注) 新規申請件数を除き、次年度貸付分は含まない。

資料：少子社会対策部育成支援課

## イ. 父子福祉資金貸付決定状況

	新規申請 (当月)	新規貸付決定(当月)						
		総数	事業開始	事業継続	修学	技能習得	修業	就職支度
件数	5	5	0	0	3	0	0	0
金額(千円)	1,109	1,109	0	0	741	0	0	0

## (つづき)

	新規貸付決定(当月)						加算分(再掲)	
	医療介護	生活	住宅	転宅	就学支度	結婚	修学	修業
件数	0	1	0	0	1	0	0	0
金額(千円)	0	309	0	0	59	0	0	0

(注) 新規申請件数を除き、次年度貸付分は含まない。

資料：少子社会対策部育成支援課

## (4) 児童扶養手当

## 6-4 児童扶養手当受給状況(月末)

総数	母子世帯類型別受給者数						
	生別母子世帯		死別母子世帯	未婚の母子世帯	障害者世帯	遺棄世帯	DV保護命令世帯
	離婚世帯	その他					
79,241	61,283	63	862	9,858	452	289	46

(つづき)

父子世帯類型別受給者数							その他の世帯	異動状況	
生別父子世帯		死別父子世帯	未婚の父子世帯	障害者世帯	遺棄世帯	DV保護命令世帯		資格取得	資格喪失
離婚世帯	その他						資格取得	資格喪失	
2,976	1	372	67	150	17	0	2,805	1,977	2,346

資料：少子社会対策部育成支援課



## 7 女性福祉

## (1) 女性相談

## 7-1 女性相談センター及び婦人相談員の相談経路別受付状況

	総数	本人自身	警察関係	法務関係	女性相談センター・婦人相談所	他の婦人相談員	福祉事務所	児童相談所	他の相談機関施設	医療機関	教育関係	労働関係	縁故者・知人等	その他
女性相談センター	2,435	1,767	81	0	3	4	81	0	41	1	1	0	14	442
婦人相談員	2,445	1,687	93	12	48	61	94	29	307	49	6	0	38	21

資料：東京都女性相談センター

## 7-2 女性相談受付の内訳

	計	5 条 違 反	売 春 強 要	人 間 関 係											
				夫婦関係				親族関係				男女関係		職場・近隣関係	
				離婚の問題	夫等の暴力	保護命令	その他	親の暴力	(子・婿・嫁・供・嫁を含む)の暴力	他の親族の暴力	その他	ストーカー被害	その他	恋人・知人等の暴力	その他
電話・手紙相談(主訴)	3,558	0	0	221	590	0	137	48	35	25	374	23	130	31	331
電話・手紙相談(主訴以外の相談)	946	0	0	85	118	3	34	14	2	5	68	5	10	2	10
来所・出張・巡回相談(主訴)	1,401	1	1	181	380	3	35	38	25	10	50	11	7	18	8
来所・出張・巡回相談(主訴以外の相談)	1,332	0	2	152	93	0	38	16	7	6	64	5	13	1	6

(つづき)

	経 済 関 係	医 療 健 康 関 係	(入居相談・立ち退き等)関係	職 業 関 係	施 設 入 所	人 身 取 引 被 害 関 係	そ の 他
電話・手紙相談(主訴)	121	442	101	48	55	2	844
電話・手紙相談(主訴以外の相談)	83	160	103	45	40	0	159
来所・出張・巡回相談(主訴)	142	162	105	40	46	1	137
来所・出張・巡回相談(主訴以外の相談)	178	234	165	84	90	0	178

資料：東京都女性相談センター

## 7-3 女性相談センター及び婦人相談員の相談対応状況（月中）

	対応済実人員															未対応人員 （月末）	
	総数	女性 福祉 資金 の貸付	婦 人 保 護 施 設 に 入 所	就 職 ・ 自 営	結 婚	帰 宅	帰 郷	福 祉 事 務 所 へ 移 送	女 性 相 談 セ ン タ ー （ 員 ） へ 移 送	他 府 県 の 女 性 相 談 セ ン タ ー （ 員 ） へ 移 送	そ の 他 の 関 係 機 関 ・ 施 設 へ 移 送	助 言 指 導	住 宅 入 居	無 断 退 所	その他	一 時 保 護	その他
女性相談センター	2,438	・	10	7	1	6	8	19	0	1	60	1,497	4	0	825	30	0
婦人相談員	2,446	1	・	0	0	23	9	75	46	6	138	1,754	37	4	353	・	9

資料：東京都女性相談センター

## (2) 婦人保護施設

## 7-4 婦人保護施設の状況（月末）

	施設数	定員	在籍人員	入所人員	退所人員
総数	5(1)	230(100)	103	12	16
公立	0	0	0	0	0
私立	5(1)	230(100)	103	12	16

(注) 都が委託できる都外施設数・定員を（ ）内に別掲。人員は都外委託分を含む。

資料：東京都女性相談センター

## 8. 障害者福祉

## (1) 障害者の手帳

## 8-1 障害者の手帳

## ア. 身体障害者手帳交付台帳登載状況(月末)

	障害別登載数													新規 交付数	転入数	転出・ 返還数
	総数	視覚	聴覚・ 平衡 機能	音声・ 言語・ そしゃく 機能	肢 体 不自由	内部障害										
						心 臓 機 能	じん臓 機 能	呼吸器 機 能	膀胱直 腸機能	小 腸 機 能	免 疫 機 能	肝 臓 機 能				
総数	468,761 (15,501)	37,975 (1,050)	46,164 (1,606)	7,209 (179)	242,713 (7,583)	62,895 (2,428)	34,178 (1,425)	7,603 (255)	20,495 (814)	776 (20)	7,980 (108)	773 (33)	2,089 (90)	229 (15)	1,902 (96)	
18歳 未満	23,786 (384)	2,037 (22)	4,800 (50)	395 (2)	14,364 (250)	1,419 (42)	139 (3)	202 (5)	215 (4)	45 (1)	1 (0)	169 (5)	68 (2)	5 (1)	19 (0)	
18歳 以上	444,975 (15,117)	35,938 (1,028)	41,364 (1,556)	6,814 (177)	228,349 (7,333)	61,476 (2,386)	34,039 (1,422)	7,401 (250)	20,280 (810)	731 (19)	7,979 (108)	604 (28)	2,021 (88)	224 (14)	1,883 (96)	

(注) 平成27年4月1日付八王子市の中核市移行に伴い、身体障害者手帳交付事務が八王子市に移管されたため、八王子市分は( )内に別掲している。

資料：東京都心身障害者福祉センター(下段( )内を除く)。  
障害者施策推進部施設サービス支援課(下段( )内)

## イ. 知的障害者「愛の手帳」の交付状況(交付台帳登載状況)(月末)

	障 害 程 度 別 交 付 数					新規交付数	返還数
	総 数	1 度 (最重度)	2 度 (重 度)	3 度 (中 度)	4 度 (軽 度)		
総 数	86,703	3,093	20,907	21,353	41,350	232	39
0～6歳 (就学前)	1,963	59	360	570	974	57	0
6～17歳	13,516	212	1,796	3,468	8,040	125	2
18歳以上	71,224	2,822	18,751	17,315	32,336	50	37

資料：東京都心身障害者福祉センター

## ウ. 精神障害者保健福祉手帳本月交付件数及び本月末所持者数

区分	本月交付件数	本月末所持者数
総 数	4,663	104,058
等級1	241	6,234
等級2	2,462	53,356
等級3	1,960	44,468

資料：中部総合精神保健福祉センター

8-2 知的障害者「愛の手帳」・精神障害者保健福祉手帳 交付状況  
平成25年3月を経て、8-1に集約したため削除

## (2) 障害者の相談・援護

## 8-3 心身障害者福祉センターの相談・判定状況

## ア. 取扱実人員

	総 数	身 体 障 害	知 的 障 害
総 数	2,020	1,452	568

## イ. 相談延件数

	総 数	手 帳	医療保健	補 装 具	職 業	施 設	生 活	教 育	そ の 他
総 数	982	131	115	453	34	41	166	0	42
身体障害	789	6	114	453	30	2	149	0	35
知的障害	193	125	1	0	4	39	17	0	7

## ウ. 判定件数及びその他の件数

	判 定					判定書 (意見書)等 交付件数
	総 数	医学的 判 定	心理学的 判 定	職能的 判 定	その他 の 判 定	
総 数	1,220	958	237	6	19	773
身体障害	708	687	0	2	19	397
知的障害	512	271	237	4	0	376

資料：東京都心身障害者福祉センター

## 8-4 福祉事務所の身体障害者更生援護の状況

	相 談 実 人 員	相 談 内 容											
		総 数	身 体 障 害 者 手 帳	自 立 支 援 医 療 (更 生 医 療)	補 装 具	職 業	在 宅	施 設	医 療 保 健	生 活	無 料 乗 車 券 等 件 数		そ の 他
											都 営	民 営 バス	
総 数	41,191	54,072	11,304	1,829	17,061	387	5,855	751	2,003	2,895	3,736	770	7,481
視 覚 障 害	2,318	3,040	813	7	471	29	578	42	132	240	257	65	406
聴 覚 ・ 平 衡 機 能 障 害	2,975	4,029	1,091	8	1,203	46	229	39	187	241	363	48	574
音 声 ・ 言 語 ・ そ し ゃ く 機 能 障 害	402	555	162	4	98	4	94	9	18	45	65	7	49
肢 体 不 自 由	13,423	18,623	4,924	87	3,220	266	3,488	632	853	1,259	1,512	219	2,163
内 部 障 害	22,073	27,825	4,314	1,723	12,069	42	1,466	29	813	1,110	1,539	431	4,289
他 (手帳なし, 18 歳未満) (別掲)	3,507	4,784	1,039	23	1,035	24	879	122	105	328	449	30	750

資料：障害者施策推進部施設サービス支援課

## 8-5 知的障害者相談状況

相談実人員	相 談 延 件 数									
	総 数	施 設	職 親 委 託	職 業	医 療 保 健	生 活	教 育	居 宅	愛 の 手 帳	そ の 他
8,714	12,703	1,893	5	411	377	1,759	318	2,497	957	4,486

資料：障害者施策推進部施設サービス支援課

## (3) 障害者医療

## 8-6 心身障害者医療助成費対象者数

	総 計			
	国 保	社 保	後 期 高 齢	計
総 計	56,522	32,972	15,051	104,545
区 部	37,217	22,033	10,061	69,311
市 部	18,679	10,720	4,853	34,252
郡 部	441	182	88	711
島 部	185	37	49	271

資料：保健政策部医療助成課

## (4) 障害者（児）の施設

## 8-7 障害者の入所等待機状況（月末）

			月末現在の待機数（待機者の現在の状況別）	
			入所施設等へ 入所中	在宅
待機先施設等種別	障害者支援施設	合計	336	849
		身体障害者	98	205
		知的障害者	235	639
		精神障害者	3	5
	療養介護	23	293	

（注）重複障害の場合は、主たる障害種別により分類している。

資料：障害者施策推進部施設サービス支援課

## 8-8 身体障害者通所授産施設（旧法指定施設）の入所状況（月末）

平成24年3月末を以って、法改正のため削除

## 8-9 障害者の施設入所等状況

			前月末現在 人員	入所人員 (月中)	退所人員 (月中)	本月末現在 人員
都内施設入所者	障害者支援施設	合計	4,468	15	15	4,468
		身体障害者	889	11	7	893
		知的障害者	3,523	4	7	3,520
		精神障害者	9	0	0	9
		旧知的障害児施設等継続入所者	47	0	1	46
	療養介護	1,046	7	8	1,045	
都外施設入所者	障害者支援施設	合計	4,537	21	23	4,535
		身体障害者	631	13	8	636
		知的障害者	3,874	6	12	3,868
		精神障害者	8	1	1	8
		旧知的障害児施設等継続入所者	24	1	2	23
	療養介護	241	1	1	241	
合計	障害者支援施設	合計	9,005	36	38	9,003
		身体障害者	1,520	24	15	1,529
		知的障害者	7,397	10	19	7,388
		精神障害者	17	1	1	17
		旧知的障害児施設等継続入所者	71	1	3	69
	療養介護	1,287	8	9	1,286	

（注）1 重複障害の場合は、主たる障害種別により分類している。

2 「旧知的障害児施設等継続入所者」は、旧知的障害児施設等に入所していた者（18歳以上の者に限る。）であって、障害者の日常生活及び社会生活を総合的に支援するための法律に基づく障害者支援施設等の指定を受けた当該旧施設に引き続き入所している者を計上している。

3 「旧知的障害児施設等継続入所者」の「入所人員（月中）」は、旧知的障害児施設等に入所していた者が18歳に達した後、新たに本月中に、障害者の日常生活及び社会生活を総合的に支援するための法律に基づく障害者支援施設等の指定を受けた当該旧施設に引き続き入所することとなった者を計上している。

資料：障害者施策推進部施設サービス支援課

## 8-10 障害児施設の入所状況（月初）

## その1 福祉型障害児入所施設

	合計			旧知的障害児施設			旧第2種自閉症児施設			旧盲児施設		
	施設数	定員	入所人員	施設数	定員	入所人員	施設数	定員	入所人員	施設数	定員	入所人員
総数	27	657	431	23	633	407	1	13	13	1	0	0
	(19)	(178)	(137)	(16)	(163)	(122)	(1)	(13)	(13)	(1)	(0)	(0)
公立	4	367	173	4	367	173	0	0	0	0	0	0
	(2)	(51)	(19)	(2)	(51)	(19)	(0)	(0)	(0)	(0)	(0)	(0)
私立	23	290	258	19	266	234	1	13	13	1	0	0
	(17)	(127)	(118)	(14)	(112)	(103)	(1)	(13)	(13)	(1)	(0)	(0)

(つづき)

	旧ろうあ児施設			旧肢体不自由児療養施設		
	施設数	定員	入所人員	施設数	定員	入所人員
総数	1	9	9	1	2	2
	(0)	(0)	(0)	(1)	(2)	(2)
公立	0	0	0	0	0	0
	(0)	(0)	(0)	(0)	(0)	(0)
私立	1	9	9	1	2	2
	(0)	(0)	(0)	(1)	(2)	(2)

## その2 医療型障害児入所施設

	合計			旧第1種自閉症児施設			旧肢体不自由児施設			旧重症心身障害児施設		
	施設数	定員	入所人員	施設数	定員	入所人員	施設数	定員	入所人員	施設数	定員	入所人員
総数	34	1,569	171	1	25	0	10	192	83	23	1,352	88
	(22)	(133)	(38)	(0)	(0)	(0)	(8)	(14)	(13)	(14)	(119)	(25)
公立	8	508	33	1	25	0	2	31	13	5	452	20
	(2)	(3)	(1)	(0)	(0)	(0)	(1)	(1)	(1)	(1)	(2)	(0)
私立	26	1,061	138	0	0	0	8	161	70	18	900	68
	(20)	(130)	(37)	(0)	(0)	(0)	(7)	(13)	(12)	(13)	(117)	(25)

(注) 1 都外施設数、協定定員及び入所人員を（ ）内に再掲。指定発達支援医療機関を除く。

入所人員は利用契約及び措置人員からなり、都外施設を含む。

2 18歳以上（引き続き支援を受けなければ福祉を損なうおそれがあると認められる場合を除く。）の継続入所者は含まない。

資料：障害者施策推進部施設サービス支援課

## (5) 特別児童扶養手当・特別障害者手当・障害児福祉手当等

## 8-1-1 特別児童扶養手当受給者及び対象児童の状況（月末）

受給者数	対象児童数								
	総数	身体障害				精神障害			
		外部障害		内部障害		知的障害のみ		知的障害及び知的障害以外の精神障害	
	1級	2級	1級	2級	1級	2級	1級	2級	
11,326	11,712	3,129	526	431	1,142	2,884	2,026	216	328

(つづき)

対象児童数				資格取得児童数	資格喪失児童数
精神障害		重複障害			
知的障害以外の精神障害のみ					
1級	2級	1級	2級		
104	645	279	2	121	50

資料：東京都心身障害者福祉センター

## 8-1-2 特別障害者手当・障害児福祉手当等の受給状況

障害児福祉手当			特別障害者手当			福祉手当(経過措置分)
受給者数	異動状況		受給者数	異動状況		受給者数
	資格取得	資格喪失		資格取得	資格喪失	
4,430	37	46	12,894	106	93	325

資料：東京都心身障害者福祉センター

## 8-1-3 重度心身障害者（児）手当受給状況（月中）

受給者数											異動状況	
総数	年齢別			障害別							資格取得	資格喪失
	20歳未満	20～65歳未満	65歳以上	知的障害	重複障害					身体障害		
					視覚	聴覚	肢体	内部	その他			
9,744	1,572	7,733	439	5,910	87	82	1,235	47	38	2,345	29	27

資料：東京都心身障害者福祉センター

## (6) 心身障害者扶養年金

## 8-1-4 心身障害者扶養年金加入・給付状況（月末）


年金加入状況					年金給付状況										
障害者数					新加入	脱退	受給者数	新規給付	受給権消滅	支一差給時止	支給停止	差解除	停止解除	一時金給付	
総数	知的障害	身体障害	精神病	その他										弔慰金	葬祭料
18,609	11,422	5,067	969	1,151	0	0	8,153	0	20	23	0	29	0	0	20

資料：障害者施策推進部計画課





衛生行政統計 編





(平成 29 年 8 月分)

## a. 保健医療情報センター取扱い実績

(単位：件数)

総数	保健医療 福祉相談 (b)	夜間休日 案内 (c)	夜間休日 連絡通報 受理業務 (c)	聴覚障害 者 F A X サービス	音声自動 応答によ る医療機 関案内	精神科救急 医療情報 センター (d)	外国語対応相談	
							医療情報 サービス	救急通訳 サービス
14,762	5,679	4,995	418	(2)	1,753	1,076	841	-

注 () 内は、再掲です。

## b. 保健医療福祉相談内容

(単位：件数)

総数	医療機関 案内	医療費 生活費	制度案内	病気の 不安	施設案内	医療機関 苦情	都政	その他
6,510	4,583	9	97	1,092	97	22	8	602

注 1 件の相談で、複数の相談内容がある場合は、それぞれ該当の相談に計上してあります。

## c. 夜間休日連絡通報受理業務内容

(単位：件数)

総数	精神科 救急診療 受理	精神保健 相談	感染症 発生届	食中毒 発生届	動物関係 の届け・ 相談	健康関係 の相談	その他
418	185	39	56	11	42	-	85

## d. 精神科救急医療情報センター取扱い実績

(単位：件数)

総数	救急医療 相談	初期救急	二次救急	身体 合併症
1,076	1,015	3	56	2

## e. インターネットアクセス件数

(単位：件数)

総数	ホームペ ジアクセ ス件数	携帯サイ トアクセ ス件数
365,565	359,937	5,628

資料：医療政策部医療政策課 (a. b. c. e)、障害者施策推進部精神保健医療課 (d)

(平成 29 年 8 月分)

種 類	総 数	(内 訳)			(参 考) 却下・取下げ
		新規承認	継続承認	再 交 付	
小児慢性特定疾病	1,128	174	686	268	15
悪性新生物	178	41	89	48	1
慢性腎疾患	53	8	32	13	3
慢性呼吸器疾患	38	11	14	13	1
慢性心疾患	210	27	133	50	2
内分泌疾患	259	25	179	55	5
膠原病	31	7	15	9	2
糖尿病	57	7	34	16	-
先天性代謝異常	43	4	28	11	-
血液疾患	34	5	27	2	1
神経・筋疾患	114	18	69	27	-
慢性消化器疾患	75	11	47	17	-
免疫疾患	8	-	7	1	-
染色体・遺伝子症候群	27	10	11	6	-
皮膚疾患	1	-	1	-	-
妊娠高血圧症候群等	-	-	-	-	-
療 育 給 付	-	-	-	-	-

- 注 1. 小児慢性特定疾病は、特別区及び市町村分である。  
 2. 妊娠高血圧症候群等及び療育給付は、市町村分である。  
 3. 却下・取下げは申請に対するものである。  
 4. 平成 19 年 4 月統計データから妊娠中毒症の事業名が妊娠高血圧症候群等に変更された。  
 5. 養育医療及び育成医療は、平成 25 年 4 月 1 日から市町村に移管した。  
 6. 平成 27 年 1 月 1 日から制度改正により、「免疫疾患」「染色体・遺伝子症候群」「皮膚疾患」が医療費助成の対象となった。  
 7. 平成 27 年 1 月 1 日の制度改正から「小児慢性疾患」が「小児慢性特定疾病」に名称変更になった。

資料：少子社会対策部家庭支援課

(平成29年8月分)

区分	総数	被用者保険		国民健康保険			後期高齢者 医療制度	生活 保護法	その他
		本人	家族	一般	退職本人	退職家族			
申請	17,268	3,708	2,572	6,255	49	29	504	4,145	6
合格	17,267	3,708	2,572	6,254	49	29	504	4,145	6
承認	17,267	3,708	2,572	6,254	49	29	504	4,145	6

資料：中部総合精神保健福祉センター

（中部総合精神保健福祉センター：中部  
多摩総合精神保健福祉センター：多摩  
精神保健福祉センター：下谷

(平成29年8月分)

## a. 関係機関に対する

技術指導・援助活動件数 (単位：件数)

区分	総数	内 訳			
		来所	出張	電話・ 文書	
総数	1,039	18	240	781	
中部	保健所	142	6	15	121
	区市町村	41	-	6	35
	その他	195	4	36	155
多摩	保健所	159	3	83	73
	区市町村	102	-	24	78
	その他	108	1	19	88
下谷	保健所	141	2	28	111
	区市町村	41	-	6	35
	その他	110	2	23	85

## b. 高齢者精神保健医療相談

(単位：件数)

区分	技術援助（a表の再掲）			個別援助		
	来所	出張	電話・ 文書	来所	訪問	電話・ 文書
総数	1	14	132	-	6	7
中部	1	3	57	-	1	7
多摩	-	4	26	-	2	-
下谷	-	7	49	-	3	-

## c. 協力組織育成件数

(単位：件数)

区分	総数	来所	出張	電話・ 文書	
					総数
中部	障害者サービス事業所等	14	1	3	10
	協力事業所	-	-	-	-
	地域組織等	6	-	1	5
	その他	28	-	4	24
多摩	障害者サービス事業所等	7	-	3	4
	協力事業所	-	-	-	-
	地域組織等	-	-	-	-
	その他	55	2	15	38
下谷	障害者サービス事業所等	19	1	5	13
	協力事業所	-	-	-	-
	地域組織等	-	-	-	-
	その他	14	2	2	10

## d. 広報普及件数

(単位：件数)

区分	総数	パネル	見学 案内	講演 会	情報提供			
					総数	資料 配布	その他	
総数	件数	19	-	16	3	548	522	26
	実人員 貸出数	221	-	146	75			
中部	件数	8	-	8	-	39	13	26
	実人員 貸出数	119	-	119	-			
多摩	件数	3	-	2	1	508	508	-
	実人員 貸出数	39	-	16	23			
下谷	件数	8	-	6	2	1	1	-
	実人員 貸出数	63	-	11	52			

注1 23年度まで「c 協力組織育成件数」の「その他」に含めていた地域生活支援センターの実績は、24年度から「障害者サービス事業所等」に計上します。

2 制度改正により24年度から「共同作業所」に代わり、「障害者サービス事業所」という呼称を用います。

## e 精神保健福祉相談

(単位：件数)

区分	総数	個別相談			心の電話相談	グループワーク	
		電話・文書	面接	訪問			
総数	2,678	184	129	10	2,307	48	
中部	アルコール	69	25	13	-	30	1
	薬物	41	19	9	-	7	6
	思春期	43	21	11	-	9	2
	高齢者	4	-	-	-	4	-
その他精神一般	710	7	4	-	699	-	
多摩	アルコール	76	15	24	-	27	10
	薬物	52	15	19	-	8	10
	思春期	63	8	27	-	23	5
	高齢者	4	-	-	-	4	-
その他精神一般	771	9	6	4	752	-	
下谷	アルコール	35	9	8	-	15	3
	薬物	31	4	5	-	16	6
	思春期	29	4	-	-	20	5
	高齢者	2	-	-	-	2	-
その他精神一般	748	48	3	6	691	-	

## f 通所訓練(精神科デイケア)利用者状況

(単位：人/回)

区分		在籍状況(実)				利用状況(延)				延利用者総数	訓練日数	一日当たり利用者数	通所訓練部門での相談		
		前月末現在数	本月入所者数	本月退所者数	本月末現在数	プログラム利用者数	試験参加者数	就労援助利用者数	その他利用者数				電話・文書	面接	訪問
総数		154	16	7	163	1,291	114	2	56	1,463	93	77	504	659	9
中部	作業訓練	22	7	2	27	387	89	-	10	486	22	22	90	201	-
	デイ・ケア	25	3	2	26	240	23	-	4	267	22	12	148	193	1
多摩	作業訓練	48	4	2	50	283	-	1	12	296	17	17	116	96	3
	デイ・ケア	43	2	-	45	299	-	1	7	307	17	18	93	92	5
下谷	作業訓練	-	-	-	-	-	-	-	-	-	-	-	-	-	-
	デイ・ケア	16	-	1	15	82	2	-	23	107	15	7	57	77	-

## g-1 アウトリーチ 利用者状況 (単位：人)

区分	支援対象者数						個別相談援助		
	人数						電話・文書	面接	訪問
	支援対象者数	前月末現在数	開始者数	本月支数	終了者数	本月末現在数			
総数	55	7	10	52	62	538	1,219	223	
中部	21	3	2	22	24	341	1,207	54	
多摩	17	2	7	12	19	92	12	97	
下谷	17	2	1	18	19	105	-	72	

## g-2 宿泊事業 利用者状況 (単位：人/日)

区分		在籍状況				延利用者数	利用日数	一日当たり利用者数
		人数						
		前月末現在数	本月入所者数	本月退所者数	本月末現在数			
総数		6	12	15	3	172	62	6
中部	短期宿泊	3	1	3	1	85	31	3
	一時入所	3	11	12	2	87	31	3

## h 研修実施状況 (単位：人/回)

区分	回数	実人数	延人数
総数	1	41	80
中部	-	-	-
多摩	1	41	80
下谷	-	-	-

## i 教育(学生・関係職員実習) (単位：人/回)

区分	回数	日数	実人数	延人数
総数	2	3	4	6
中部	1	2	2	4
多摩	-	-	-	-
下谷	1	1	2	2

注 1. 24年度から「e 精神保健福祉相談」にグループワークの項目を追加しました。

2. 「e 精神保健福祉相談」のグループワークにおける多摩については、アルコールと薬物をひとつのグループとして実施しています。

3. 中部・多摩のホステル廃止に伴い、23年度から「g 入所訓練(病室、生活訓練施設)利用者状況」の記載を廃止し、「g 地域支援科利用状況」を新たに設けました。

4. 24年度から「i 教育」の項目を追加しました。

5. 25年度から「g-1」の項目に個別相談援助の項目を追加しました。

資料：障害者施策推進部精神保健医療課

## 難病医療費等助成対象者（２－１）（国の対象疾病分）

（平成 29 年 8 月分）

疾 病 名	7 月 末		認 定		資 格 喪 失		8 月 末		
	一般(内重症)	老人(内重症)	一般	老人	一般	老人	一般(内重症)	老人(内重症)	合計(内重症)
総 計	82,467 (15,591)	46,538 (15,794)	19,978	18,139	21,833	18,592	80,612 (15,756)	46,085 (15,897)	126,697 (31,653)
球 脊 髄 性 筋 萎 縮 症	86 ( 8)	40 ( 9)	10	1	29	6	67 ( 8)	35 ( 8)	102 ( 16)
筋 萎 縮 性 側 索 硬 化 症	455 ( 116)	438 ( 93)	56	50	100	61	411 ( 99)	427 ( 90)	838 ( 189)
脊 髄 性 筋 萎 縮 症	74 ( 36)	18 ( 4)	7	2	15	4	66 ( 32)	16 ( 3)	82 ( 35)
原 発 性 側 索 硬 化 症	3 ( -)	4 ( -)	-	1	-	1	3 ( -)	4 ( -)	7 ( -)
進 行 性 核 上 性 麻 痺	130 ( 11)	862 ( 85)	12	115	34	156	108 ( 10)	821 ( 72)	929 ( 82)
パ ー キ ン ソ ン 病	2,830 ( 76)	9,225 ( 551)	756	2,732	820	2,790	2,766 ( 74)	9,167 ( 540)	11,933 ( 614)
大 脳 皮 質 基 底 核 変 性 症	109 ( 15)	321 ( 35)	7	29	5	29	111 ( 16)	321 ( 35)	432 ( 51)
ハ ン チ ン ト ン 病	67 ( 7)	23 ( 4)	3	1	3	1	67 ( 8)	23 ( 5)	90 ( 13)
神 経 有 棘 赤 血 球 症	4 ( -)	- ( -)	-	-	-	-	4 ( -)	- ( -)	4 ( -)
シ ャ ル コ ー ・ マ リ ー ・ ト ウ ー ス 病	70 ( 11)	27 ( 2)	9	1	12	2	67 ( 10)	26 ( 2)	93 ( 12)
重 症 筋 無 力 症	1,494 ( 7)	880 ( 14)	38	17	38	13	1,494 ( 7)	884 ( 14)	2,378 ( 21)
先 天 性 筋 無 力 症 候 群	- ( -)	- ( -)	-	-	-	-	- ( -)	- ( -)	- ( -)
多 発 性 硬 化 症 / 視 神 経 脊 髄 炎	2,073 ( 83)	172 ( 19)	43	3	37	4	2,079 ( 82)	171 ( 19)	2,250 ( 101)
慢 性 炎 症 性 脱 髓 性 多 発 神 経 炎 / 多 巢 性 運 動 ニ ュ ー ロ パ チ ー	380 ( 17)	199 ( 11)	16	2	13	3	383 ( 17)	198 ( 10)	581 ( 27)
封 入 体 筋 炎	4 ( -)	13 ( -)	2	5	-	4	6 ( -)	14 ( -)	20 ( -)
ク ロ ウ ・ 深 瀬 症 候 群	14 ( -)	3 ( -)	1	-	1	-	14 ( -)	3 ( -)	17 ( -)
多 系 統 萎 縮 症	476 ( 79)	514 ( 65)	31	30	32	25	475 ( 78)	519 ( 64)	994 ( 142)
脊 髄 小 脳 変 性 症 (多 系 統 萎 縮 症 を 除 く。)	1,216 ( 136)	1,144 ( 148)	42	20	43	16	1,215 ( 134)	1,148 ( 149)	2,363 ( 283)
ラ イ ソ ン ゼ ー ム 病	124 ( 11)	6 ( -)	5	-	4	-	125 ( 11)	6 ( -)	131 ( 11)
副 腎 白 質 ジ ス ト ロ フ ィ ー	27 ( 5)	2 ( -)	-	-	-	-	27 ( 5)	2 ( -)	29 ( 5)
ミ ト コ ン ド リ ア 病	165 ( 14)	25 ( 1)	7	-	7	-	165 ( 14)	25 ( 1)	190 ( 15)
も や も や 病	1,370 ( 45)	112 ( 7)	33	3	27	2	1,376 ( 45)	113 ( 7)	1,489 ( 52)
ブ リ オ ン 病	15 ( 5)	20 ( 5)	-	1	1	-	14 ( 5)	21 ( 5)	35 ( 10)
亜 急 性 硬 化 性 全 脳 炎	4 ( 2)	- ( -)	-	-	-	-	4 ( 2)	- ( -)	4 ( 2)
進 行 性 多 巢 性 白 質 脳 炎	3 ( -)	- ( -)	-	-	-	-	3 ( -)	- ( -)	3 ( -)
H T L V - 1 関 連 脊 髄 症	14 ( -)	10 ( -)	-	-	-	-	14 ( -)	10 ( -)	24 ( -)
特 発 性 基 底 核 石 灰 化 症	3 ( -)	4 ( -)	-	-	-	-	3 ( -)	4 ( -)	7 ( -)
全 身 性 ア ミ ロ イ ド ー シ ス	125 ( 3)	85 ( 5)	20	12	40	14	105 ( 3)	83 ( 3)	188 ( 6)
ウ ル リ ッ ヒ 病	- ( -)	- ( -)	-	-	-	-	- ( -)	- ( -)	- ( -)
遠 位 型 ミ オ パ チ ー	39 ( 13)	4 ( -)	6	1	15	-	30 ( 11)	5 ( 1)	35 ( 12)
ベ ス レ ム ミ オ パ チ ー	4 ( 1)	- ( -)	1	-	1	-	4 ( 1)	- ( -)	4 ( 1)
自 己 食 食 空 胞 性 ミ オ パ チ ー	1 ( -)	- ( -)	-	-	-	-	1 ( -)	- ( -)	1 ( -)
シ ュ ワ ル ツ ・ ヤ ン ペ ル 症 候 群	- ( -)	- ( -)	-	-	-	-	- ( -)	- ( -)	- ( -)
神 経 線 維 腫 症	395 ( 7)	56 ( 1)	172	27	165	27	402 ( 7)	56 ( 1)	458 ( 8)
天 疱 瘡	350 ( 5)	188 ( -)	117	51	119	54	348 ( 5)	185 ( -)	533 ( 5)
表 皮 水 疱 症	28 ( -)	2 ( -)	2	-	12	1	18 ( -)	1 ( -)	19 ( -)
膿 疱 性 乾 癬 (汎 発 型)	124 ( -)	52 ( -)	20	8	39	21	105 ( -)	39 ( -)	144 ( -)
ス テ ー ヴ ン ス ・ ジ ョ ン ソ ン 症 候 群	14 ( -)	5 ( -)	2	1	3	1	13 ( -)	5 ( -)	18 ( -)
中 毒 性 表 皮 壊 死 症	4 ( -)	- ( -)	-	-	-	-	4 ( -)	- ( -)	4 ( -)
高 安 動 脈 炎	428 ( 3)	147 ( 4)	64	22	163	35	329 ( 4)	134 ( 4)	463 ( 8)
巨 細 胞 性 動 脈 炎	15 ( -)	45 ( -)	3	7	1	5	17 ( -)	47 ( -)	64 ( -)
結 節 性 多 発 動 脈 炎	208 ( 3)	154 ( 1)	28	23	66	47	170 ( 1)	130 ( 1)	300 ( 2)
顕 微 鏡 的 多 発 血 管 炎	244 ( -)	656 ( 3)	37	69	64	114	217 ( -)	611 ( 3)	828 ( 3)
多 発 血 管 炎 性 肉 芽 腫 症	174 ( -)	146 ( 3)	19	16	44	23	149 ( -)	139 ( 3)	288 ( 3)
好 酸 球 性 多 発 血 管 炎 性 肉 芽 腫 症	265 ( 4)	137 ( 4)	41	22	12	-	294 ( 3)	159 ( 3)	453 ( 6)
悪 性 関 節 リ ウ マ チ	301 ( 21)	272 ( 13)	25	23	60	47	266 ( 17)	248 ( 12)	514 ( 29)
パ ー ジ ャ ー 病	276 ( 4)	146 ( 2)	82	58	83	58	275 ( 4)	146 ( 2)	421 ( 6)
原 発 性 抗 リ ン 脂 質 抗 体 症 候 群	34 ( -)	2 ( -)	6	-	4	-	36 ( -)	2 ( -)	38 ( -)
全 身 性 エ リ テ マ ト ー デ ス	5,929 ( 27)	807 ( -)	1,757	400	1,731	402	5,955 ( 27)	805 ( -)	6,760 ( 27)
皮 膚 筋 炎 / 多 発 性 筋 炎	1,474 ( 9)	681 ( 11)	60	22	54	17	1,480 ( 9)	686 ( 11)	2,166 ( 20)
全 身 性 強 皮 症	1,664 ( 5)	1,170 ( 5)	300	344	286	334	1,678 ( 5)	1,180 ( 4)	2,858 ( 9)
混 合 性 結 合 組 織 病	845 ( 3)	150 ( -)	20	-	15	2	850 ( 3)	148 ( -)	998 ( 3)
シ ェ ー グ レ ン 症 候 群	963 ( -)	540 ( -)	132	74	145	45	950 ( -)	569 ( -)	1,519 ( -)
成 人 ス チ ル 病	306 ( -)	67 ( -)	47	29	25	-	328 ( -)	96 ( -)	424 ( -)
再 発 性 多 発 軟 骨 炎	41 ( -)	15 ( -)	3	1	1	1	43 ( -)	15 ( -)	58 ( -)
ベ ー チ ェ ッ ト 病	1,573 ( 20)	379 ( 7)	29	-	26	1	1,576 ( 20)	378 ( 7)	1,954 ( 27)
特 発 性 拡 張 型 心 筋 症	1,474 ( 58)	440 ( 24)	53	12	48	8	1,479 ( 58)	444 ( 24)	1,923 ( 82)
肥 大 型 心 筋 症	274 ( 18)	192 ( 11)	14	9	14	7	274 ( 18)	194 ( 11)	468 ( 29)
拘 束 型 心 筋 症	6 ( 1)	- ( -)	-	-	-	-	6 ( 1)	- ( -)	6 ( 1)
再 生 不 良 性 貧 血	562 ( 3)	323 ( 2)	88	46	218	90	432 ( 2)	279 ( 2)	711 ( 4)
自 己 免 疫 性 溶 血 性 貧 血	36 ( -)	18 ( -)	5	3	5	1	36 ( -)	20 ( -)	56 ( -)

## 難病医療費等助成対象者(2-1)(国の対象疾病分)(つづき)

(平成29年8月分)

疾病名	7月 末		認 定		資格喪失		8月 末		
	一般(内重症)	老人(内重症)	一般	老人	一般	老人	一般(内重症)	老人(内重症)	合計(内重症)
発作性夜間ヘモグロビン尿症	30 (-)	6 (-)	-	2	-	-	30 (-)	8 (-)	38 (-)
特発性血小板減少性紫斑病	1,413 (1)	861 (1)	396	369	394	362	1,415 (1)	868 (1)	2,283 (2)
血栓性血小板減少性紫斑病	11 (-)	3 (-)	1	-	1	-	11 (-)	3 (-)	14 (-)
原発性免疫不全症候群	220 (8)	6 (-)	1	-	1	-	220 (8)	6 (-)	226 (8)
I g A 腎 症	561 (-)	28 (-)	55	4	58	3	558 (-)	29 (-)	587 (-)
多発性嚢胞腎	997 (13)	198 (4)	114	24	163	34	948 (12)	188 (4)	1,136 (16)
黄色靱帯骨化症	210 (3)	214 (4)	32	26	67	51	175 (3)	189 (3)	364 (6)
後縦靱帯骨化症	1,264 (49)	1,555 (75)	261	555	257	548	1,268 (49)	1,562 (73)	2,830 (122)
広範脊柱管狭窄症	149 (8)	332 (17)	9	11	9	6	149 (8)	337 (17)	486 (25)
特発性大腿骨頭壊死症	1,023 (1)	235 (2)	47	5	37	4	1,033 (1)	236 (2)	1,269 (3)
下垂体性ADH分泌異常症	425 (3)	45 (1)	69	8	172	11	322 (2)	42 (1)	364 (3)
下垂体性TSH分泌亢進症	17 (-)	1 (-)	5	-	5	-	17 (-)	1 (-)	18 (-)
下垂体性PRL分泌亢進症	266 (-)	7 (-)	51	2	48	2	269 (-)	7 (-)	276 (-)
クッシング病	77 (-)	9 (-)	1	-	-	-	78 (-)	9 (-)	87 (-)
下垂体性ゴナドトロピン分泌亢進症	3 (-)	1 (-)	-	-	-	-	3 (-)	1 (-)	4 (-)
下垂体性成長ホルモン分泌亢進症	298 (-)	93 (-)	11	3	11	3	298 (-)	93 (-)	391 (-)
下垂体前葉機能低下症	849 (1)	217 (-)	46	6	17	4	878 (1)	219 (-)	1,097 (1)
家族性高コレステロール血症 (ホモ接合体)	13 (-)	2 (-)	1	-	-	-	14 (-)	2 (-)	16 (-)
甲状腺ホルモン不応症	4 (-)	- (-)	-	-	-	-	4 (-)	- (-)	4 (-)
先天性副腎皮質酸素欠損症	51 (-)	- (-)	6	-	7	-	50 (-)	- (-)	50 (-)
先天性副腎低形成症	- (-)	- (-)	1	-	-	-	1 (-)	- (-)	1 (-)
アジソン病	15 (-)	2 (-)	3	1	3	1	15 (-)	2 (-)	17 (-)
サルコイドーシス	1,167 (10)	693 (13)	247	152	397	212	1,017 (8)	633 (13)	1,650 (21)
特発性間質性肺炎	319 (3)	787 (10)	57	202	54	180	322 (3)	809 (10)	1,131 (13)
肺動脈性肺高血圧症	221 (18)	67 (1)	8	5	10	7	219 (18)	65 (1)	284 (19)
肺静脈閉塞症/肺毛細血管腫症	3 (-)	- (-)	-	-	-	-	3 (-)	- (-)	3 (-)
慢性血栓塞栓性肺高血圧症	168 (6)	190 (4)	7	15	7	10	168 (6)	195 (4)	363 (10)
リンパ管筋腫症	112 (1)	4 (-)	4	-	4	-	112 (1)	4 (-)	116 (1)
網膜色素変性症	1,462 (128)	1,004 (122)	40	9	39	10	1,463 (128)	1,003 (122)	2,466 (250)
バッド・キアリ症候群	26 (1)	3 (-)	7	-	8	1	25 (1)	2 (-)	27 (1)
特発性門脈圧亢進症	41 (1)	22 (-)	7	4	13	7	35 (1)	19 (-)	54 (1)
原発性胆汁性肝硬変	1,213 (1)	1,009 (2)	157	141	368	245	1,002 (2)	905 (3)	1,907 (5)
原発性硬化性胆管炎	61 (1)	12 (-)	14	5	11	-	64 (1)	17 (-)	81 (1)
自己免疫性肝炎	462 (1)	324 (-)	83	70	53	-	492 (1)	394 (-)	886 (1)
クローン病	3,974 (16)	160 (1)	1,909	81	1,883	84	4,000 (16)	157 (1)	4,157 (17)
潰瘍性大腸炎	16,306 (6)	1,770 (-)	1,850	441	1,758	433	16,398 (6)	1,778 (-)	18,176 (6)
好酸球性消化管疾患	30 (-)	6 (-)	3	-	2	2	31 (-)	4 (-)	35 (-)
慢性特発性偽性腸閉塞症	7 (-)	- (-)	-	-	-	-	7 (-)	- (-)	7 (-)
巨大膀胱短小結腸腸管蠕動不全症	- (-)	- (-)	-	-	-	-	- (-)	- (-)	- (-)
腸管神経節細胞僅少症	2 (-)	- (-)	2	-	2	-	2 (-)	- (-)	2 (-)
ルピンシユタイン・テイビ症候群	- (-)	- (-)	-	-	-	-	- (-)	- (-)	- (-)
C F C 症候群	2 (-)	- (-)	-	-	-	-	2 (-)	- (-)	2 (-)
コステロ症候群	1 (-)	- (-)	-	-	-	-	1 (-)	- (-)	1 (-)
チャージ症候群	4 (-)	- (-)	-	-	-	-	4 (-)	- (-)	4 (-)
クリオピリン関連周期熱症候群	8 (1)	- (-)	-	-	-	-	8 (1)	- (-)	8 (1)
全身型若年性特発性関節炎	6 (-)	- (-)	1	-	-	-	7 (-)	- (-)	7 (-)
TNF受容体関連周期性症候群	3 (-)	- (-)	-	-	-	-	3 (-)	- (-)	3 (-)
非典型溶血性尿毒症症候群	4 (-)	1 (-)	1	-	1	-	4 (-)	1 (-)	5 (-)
ブラウ症候群	- (-)	- (-)	-	-	-	-	- (-)	- (-)	- (-)
先天性ミオパチー	58 (17)	1 (-)	6	1	11	-	53 (14)	2 (1)	55 (15)
マリネスコ・シェーグレン症候群	- (-)	- (-)	-	-	-	-	- (-)	- (-)	- (-)
筋ジストロフィー	537 (140)	69 (17)	76	14	126	16	487 (121)	67 (17)	554 (138)
非ジストロフィー性ミオトニー症候群	6 (-)	- (-)	2	-	3	-	5 (-)	- (-)	5 (-)
遺伝性周期性四肢麻痺	6 (-)	- (-)	1	-	1	-	6 (-)	- (-)	6 (-)
アトピー性脊髄炎	2 (-)	- (-)	-	-	-	-	2 (-)	- (-)	2 (-)
脊髄空洞症	64 (13)	34 (7)	8	3	13	4	59 (11)	33 (5)	92 (16)
脊髄髄膜瘤	2 (-)	- (-)	-	-	-	-	2 (-)	- (-)	2 (-)
アイザックス症候群	8 (-)	- (-)	-	-	-	-	8 (-)	- (-)	8 (-)
遺伝性ジストニア	10 (-)	- (-)	2	-	1	-	11 (-)	- (-)	11 (-)
神経フェリチン症	- (-)	- (-)	-	-	-	-	- (-)	- (-)	- (-)
脳表へモジデリン沈着症	3 (-)	5 (-)	2	-	-	-	5 (-)	5 (-)	10 (-)



## 難病医療費等助成対象者(2-1)(国の対象疾病分)(つづき)

(平成29年8月分)

疾 病 名 内 訳	7 月 末		認 定		資 格 喪 失		8 月 末		
	一般(内重症)	老人(内重症)	一般	老人	一般	老人	一般(内重症)	老人(内重症)	合計(内重症)
禿頭と変形性脊椎症を伴う常染色体劣性白質脳症	- ( - )	- ( - )	-	-	-	-	- ( - )	- ( - )	- ( - )
皮質下梗塞と白質脳症を伴う常染色体優性脳動脈症	1 ( - )	- ( - )	-	-	-	-	1 ( - )	- ( - )	1 ( - )
神経軸索スフェロイド形成を伴う遺伝性びまん性白質脳症	1 ( - )	1 ( - )	-	-	-	-	1 ( - )	1 ( - )	2 ( - )
ペリ一症候群	- ( - )	- ( - )	-	-	-	-	- ( - )	- ( - )	- ( - )
前頭側頭葉変性症	51 ( - )	16 ( - )	11	5	11	5	51 ( - )	16 ( - )	67 ( - )
ピッカースタッフ脳幹脳炎	7 ( - )	2 ( - )	-	1	1	1	6 ( - )	2 ( - )	8 ( - )
痙攣重積型(二相性)急性脳症	3 ( - )	- ( - )	-	-	-	-	3 ( - )	- ( - )	3 ( - )
先天性無痛無汗症	5 ( 4 )	- ( - )	1	-	1	-	5 ( 4 )	- ( - )	5 ( 4 )
アレキササンダー病	- ( - )	- ( - )	1	-	-	-	1 ( - )	- ( - )	1 ( - )
先天性核上性球麻痺	- ( - )	- ( - )	-	-	-	-	- ( - )	- ( - )	- ( - )
メビウス症候群	5 ( - )	- ( - )	1	-	1	-	5 ( - )	- ( - )	5 ( - )
中隔視神経形成異常症/ドモルシア症候群	3 ( - )	- ( - )	-	-	-	1	2 ( - )	- ( - )	2 ( - )
アイカルディ症候群	- ( - )	- ( - )	-	-	-	-	- ( - )	- ( - )	- ( - )
片側巨脳症	1 ( - )	- ( - )	-	-	-	-	1 ( - )	- ( - )	1 ( - )
限局性皮質異形成	3 ( - )	- ( - )	1	-	-	-	4 ( - )	- ( - )	4 ( - )
神経細胞移動異常症	2 ( - )	- ( - )	1	-	-	-	3 ( - )	- ( - )	3 ( - )
先天性大脳白質形成不全症	2 ( - )	- ( - )	1	-	1	-	2 ( - )	- ( - )	2 ( - )
ドラベ症候群	2 ( - )	- ( - )	-	-	-	-	2 ( - )	- ( - )	2 ( - )
海馬硬化を伴う内側頭葉てんかん	6 ( - )	- ( - )	-	-	-	-	6 ( - )	- ( - )	6 ( - )
ミオクロニー欠神てんかん	- ( - )	- ( - )	-	-	-	-	- ( - )	- ( - )	- ( - )
ミオクロニー脱力発作を伴うてんかん	- ( - )	- ( - )	-	-	-	-	- ( - )	- ( - )	- ( - )
レノックス・ガストー症候群	9 ( - )	- ( - )	1	-	1	-	9 ( - )	- ( - )	9 ( - )
ウエスト症候群	1 ( - )	- ( - )	-	-	-	-	1 ( - )	- ( - )	1 ( - )
大田原症候群	- ( - )	- ( - )	-	-	-	-	- ( - )	- ( - )	- ( - )
早期ミオクロニー脳症	- ( - )	- ( - )	-	-	-	-	- ( - )	- ( - )	- ( - )
遊走性焦点発作を伴う乳児てんかん	- ( - )	- ( - )	-	-	-	-	- ( - )	- ( - )	- ( - )
片側痙攣・片麻痺・てんかん症候群	- ( - )	- ( - )	-	-	-	-	- ( - )	- ( - )	- ( - )
環状20番染色体症候群	1 ( - )	- ( - )	-	-	-	-	1 ( - )	- ( - )	1 ( - )
ラスムッセン脳炎	1 ( - )	- ( - )	-	-	-	-	1 ( - )	- ( - )	1 ( - )
P C D H 1 9 関 連 症 候 群	- ( - )	- ( - )	1	-	-	-	1 ( - )	- ( - )	1 ( - )
難治顔回部分発作重積型急性脳炎	- ( - )	- ( - )	-	-	-	-	- ( - )	- ( - )	- ( - )
徐波睡眠期持続性棘徐波を示すてんかん性脳症	- ( - )	- ( - )	-	-	-	-	- ( - )	- ( - )	- ( - )
ランドウ・クレフナー症候群	- ( - )	- ( - )	-	-	-	-	- ( - )	- ( - )	- ( - )
レット症候群	- ( - )	- ( - )	-	-	-	-	- ( - )	- ( - )	- ( - )
スタージ・ウェーバー症候群	8 ( - )	- ( - )	8	-	-	-	16 ( 1 )	- ( - )	16 ( 1 )
結節性硬化症	75 ( 2 )	3 ( - )	14	-	13	1	76 ( 2 )	2 ( - )	78 ( 2 )
色素性乾皮症	2 ( - )	- ( - )	-	-	-	-	2 ( - )	- ( - )	2 ( - )
先天性魚鱗癬	3 ( - )	- ( - )	-	-	-	-	3 ( - )	- ( - )	3 ( - )
家族性良性慢性天疱瘡	3 ( - )	- ( - )	-	-	-	-	3 ( - )	- ( - )	3 ( - )
類天疱瘡(後天性表皮水疱症を含む。)	58 ( - )	104 ( - )	8	17	8	11	58 ( - )	110 ( - )	168 ( - )
特発性後天性全身性無汗症	13 ( - )	- ( - )	-	-	-	2	11 ( - )	- ( - )	11 ( - )
眼皮膚白皮症	2 ( - )	- ( - )	-	-	-	-	2 ( - )	- ( - )	2 ( - )
肥厚性皮膚骨膜症	- ( - )	- ( - )	-	-	-	-	- ( - )	- ( - )	- ( - )
弾性線維性仮性黄色腫	- ( - )	- ( - )	-	-	-	-	- ( - )	- ( - )	- ( - )
マルファン症候群	89 ( - )	- ( - )	18	-	21	-	86 ( - )	- ( - )	86 ( - )
エーラス・ダンロス症候群	5 ( - )	- ( - )	3	-	2	-	6 ( - )	- ( - )	6 ( - )
メンケス病	- ( - )	- ( - )	-	-	-	-	- ( - )	- ( - )	- ( - )
オクシビタル・ホーン症候群	1 ( - )	- ( - )	-	-	-	-	1 ( - )	- ( - )	1 ( - )
ウィルソン病	43 ( 1 )	- ( - )	50	-	-	-	93 ( 1 )	- ( - )	93 ( 1 )
低ホスファターゼ症	- ( - )	- ( - )	-	-	-	-	- ( - )	- ( - )	- ( - )
V A T E R 症 候 群	4 ( - )	- ( - )	1	-	1	-	4 ( - )	- ( - )	4 ( - )
那須・ハコラ病	1 ( - )	- ( - )	1	-	1	-	1 ( - )	- ( - )	1 ( - )
ウィーバー症候群	- ( - )	- ( - )	-	-	-	-	- ( - )	- ( - )	- ( - )
コフィン・ローリー症候群	- ( - )	- ( - )	-	-	-	-	- ( - )	- ( - )	- ( - )
有馬症候群	- ( - )	- ( - )	-	-	-	-	- ( - )	- ( - )	- ( - )
モワット・ウィルソン症候群	3 ( - )	- ( - )	2	-	2	-	3 ( - )	- ( - )	3 ( - )
ウィリアムズ症候群	3 ( - )	- ( - )	-	-	-	-	3 ( - )	- ( - )	3 ( - )
A T R - X 症 候 群	- ( - )	- ( - )	-	-	-	-	- ( - )	- ( - )	- ( - )
クルーゾン症候群	- ( - )	- ( - )	-	-	-	-	- ( - )	- ( - )	- ( - )
アペール症候群	- ( - )	- ( - )	-	-	-	-	- ( - )	- ( - )	- ( - )
ファイアー症候群	1 ( - )	- ( - )	-	-	-	-	1 ( - )	- ( - )	1 ( - )

## 難病医療費等助成対象者(2-1)(国の対象疾病分)(つづき)

(平成29年8月分)

疾 病 名 内 訳	7 月 末		認 定		資 格 喪 失		8 月 末		
	一般(内重症)	老人(内重症)	一般	老人	一般	老人	一般(内重症)	老人(内重症)	合計(内重症)
アントレー・ピクスラー症候群	- (-)	- (-)	-	-	-	-	- (-)	- (-)	- (-)
コフィン・シリシ症候群	1 (-)	- (-)	-	-	-	-	1 (-)	- (-)	1 (-)
ロスマンド・トムソン症候群	- (-)	- (-)	-	-	-	-	- (-)	- (-)	- (-)
歌舞伎症候群	2 (-)	- (-)	-	-	-	-	2 (-)	- (-)	2 (-)
多脾症候群	- (-)	- (-)	-	-	-	-	- (-)	- (-)	- (-)
無脾症候群	1 (-)	- (-)	-	-	-	-	1 (-)	- (-)	1 (-)
鰓耳腎症候群	- (-)	- (-)	-	-	-	-	- (-)	- (-)	- (-)
ウェルナー症候群	8 (-)	- (-)	2	-	3	-	7 (-)	- (-)	7 (-)
コケイン症候群	- (-)	- (-)	-	-	-	-	- (-)	- (-)	- (-)
ブラダー・ウィリ症候群	19 (-)	- (-)	3	-	3	-	19 (-)	- (-)	19 (-)
ソトス症候群	2 (-)	- (-)	-	-	-	-	2 (-)	- (-)	2 (-)
ヌーナン症候群	4 (-)	- (-)	-	-	-	-	4 (-)	- (-)	4 (-)
ヤング・シンプソン症候群	- (-)	- (-)	-	-	-	-	- (-)	- (-)	- (-)
1p36欠失症候群	1 (-)	- (-)	1	-	1	-	1 (-)	- (-)	1 (-)
4p欠失症候群	2 (-)	- (-)	-	-	-	-	2 (-)	- (-)	2 (-)
5p欠失症候群	- (-)	- (-)	-	-	-	-	- (-)	- (-)	- (-)
第14番染色体父親性 ダイソミー症候群	- (-)	- (-)	-	-	-	-	- (-)	- (-)	- (-)
アンジェルマン症候群	3 (-)	- (-)	2	-	2	-	3 (-)	- (-)	3 (-)
スミス・マギニス症候群	- (-)	- (-)	-	-	-	-	- (-)	- (-)	- (-)
22q11.2欠失症候群	3 (-)	- (-)	1	-	-	-	4 (-)	- (-)	4 (-)
エマヌエル症候群	- (-)	- (-)	-	-	-	-	- (-)	- (-)	- (-)
脆弱X症候群関連疾患	- (-)	- (-)	-	-	-	-	- (-)	- (-)	- (-)
脆弱X症候群	- (-)	- (-)	-	-	-	-	- (-)	- (-)	- (-)
総動脈幹遺残症	- (-)	- (-)	-	-	-	-	- (-)	- (-)	- (-)
修正大血管転位症	6 (-)	- (-)	2	-	2	-	6 (-)	- (-)	6 (-)
完全大血管転位症	6 (-)	- (-)	1	-	-	-	7 (-)	- (-)	7 (-)
単心室症	15 (-)	- (-)	1	-	1	-	15 (-)	- (-)	15 (-)
左心低形成症候群	1 (-)	- (-)	-	-	-	-	1 (-)	- (-)	1 (-)
三尖弁閉鎖症	10 (-)	- (-)	1	-	2	-	9 (-)	- (-)	9 (-)
心室中隔欠損を伴わない肺動脈閉鎖症	- (-)	- (-)	-	-	-	-	- (-)	- (-)	- (-)
心室中隔欠損を伴う肺動脈閉鎖症	6 (-)	- (-)	-	-	-	-	6 (-)	- (-)	6 (-)
ファロー四徴症	24 (-)	- (-)	6	-	3	-	27 (-)	- (-)	27 (-)
两大血管右室起始症	5 (-)	1 (-)	1	-	1	-	5 (-)	1 (-)	6 (-)
エプスタイン病	4 (-)	- (-)	-	-	-	-	4 (-)	- (-)	4 (-)
アルポート症候群	14 (-)	- (-)	1	-	5	-	10 (-)	- (-)	10 (-)
ギャロウェイ・モワト症候群	- (-)	- (-)	-	-	-	-	- (-)	- (-)	- (-)
急速進行性糸球体腎炎	13 (-)	13 (-)	2	3	2	1	13 (-)	15 (-)	28 (-)
抗糸球体基底膜腎炎	4 (-)	7 (-)	-	-	-	-	4 (-)	7 (-)	11 (-)
一次性ネフローゼ症候群	1,060 (1)	269 (-)	157	44	204	-	1,013 (1)	313 (-)	1,326 (1)
一次性膜性増殖性糸球体腎炎	20 (-)	3 (-)	4	-	4	-	20 (-)	3 (-)	23 (-)
紫斑病性腎炎	20 (-)	2 (-)	6	2	4	-	22 (-)	4 (-)	26 (-)
先天性腎性尿崩症	4 (-)	- (-)	1	-	1	-	4 (-)	- (-)	4 (-)
間質性膀胱炎(ハンナ型)	23 (-)	10 (-)	3	1	4	2	22 (-)	9 (-)	31 (-)
オスラー病	27 (-)	6 (-)	5	-	3	-	29 (-)	6 (-)	35 (-)
閉塞性細気管支炎	- (-)	- (-)	1	-	-	-	1 (-)	- (-)	1 (-)
肺胞蛋白症(自己免疫性又は先天性)	8 (-)	2 (-)	1	-	1	-	8 (-)	2 (-)	10 (-)
肺胞低換気症候群	3 (-)	- (-)	-	-	-	-	3 (-)	- (-)	3 (-)
α1-アンチトリプシン欠乏症	2 (-)	- (-)	-	-	-	-	2 (-)	- (-)	2 (-)
カーニ複合	2 (-)	- (-)	-	-	1	-	1 (-)	- (-)	1 (-)
ウォルフラム症候群	- (-)	- (-)	-	-	-	-	- (-)	- (-)	- (-)
ペルオキシソーム病 (副腎白質ジストロフィーを除く。)	- (-)	- (-)	-	-	-	-	- (-)	- (-)	- (-)
副甲状腺機能低下症	4 (-)	1 (-)	1	-	1	1	4 (-)	- (-)	4 (-)
偽性副甲状腺機能低下症	1 (-)	- (-)	1	-	-	-	2 (-)	- (-)	2 (-)
副腎皮質刺激ホルモン不応症	- (-)	- (-)	-	-	-	-	- (-)	- (-)	- (-)
ビタミンD抵抗性くる病/骨軟化症	8 (-)	2 (-)	4	-	1	-	11 (-)	2 (-)	13 (-)
ビタミンD依存性くる病/骨軟化症	- (-)	- (-)	-	-	-	-	- (-)	- (-)	- (-)
フェニルケトン尿症	20 (-)	- (-)	4	-	4	-	20 (-)	- (-)	20 (-)
高チロシン血症1型	- (-)	- (-)	-	-	-	-	- (-)	- (-)	- (-)
高チロシン血症2型	- (-)	- (-)	-	-	-	-	- (-)	- (-)	- (-)
高チロシン血症3型	- (-)	- (-)	-	-	-	-	- (-)	- (-)	- (-)
メープルシロップ尿症	2 (-)	- (-)	-	-	-	-	2 (-)	- (-)	2 (-)

## 難病医療費等助成対象者(2-1)(国の対象疾病分)(つづき)

(平成29年8月分)

疾 病 名 内 訳	7 月 末		認 定		資 格 喪 失		8 月 末		
	一般(内重症)	老人(内重症)	一般	老人	一般	老人	一般(内重症)	老人(内重症)	合計(内重症)
プロピオン酸血症	-(-)	-(-)	-	-	-	-	-(-)	-(-)	-(-)
メチルマロン酸血症	-(-)	-(-)	-	-	-	-	-(-)	-(-)	-(-)
イソ吉草酸血症	-(-)	-(-)	-	-	-	-	-(-)	-(-)	-(-)
グルコーストランスポーター1欠損症	-(-)	-(-)	-	-	-	-	-(-)	-(-)	-(-)
グルタル酸血症1型	1(-)	-(-)	-	-	-	-	1(-)	-(-)	1(-)
グルタル酸血症2型	-(-)	-(-)	-	-	-	-	-(-)	-(-)	-(-)
尿素サイクル異常症	4(-)	-(-)	2	-	2	-	4(-)	-(-)	4(-)
リジン尿性蛋白不耐症	-(-)	-(-)	-	-	-	-	-(-)	-(-)	-(-)
先天性葉酸吸収不全	-(-)	-(-)	-	-	-	-	-(-)	-(-)	-(-)
ポルフィリン症	6(-)	-(-)	1	-	-	-	7(-)	-(-)	7(-)
複合カルボキシラーゼ欠損症	-(-)	-(-)	-	-	-	-	-(-)	-(-)	-(-)
筋型糖原病	3(-)	-(-)	1	-	1	-	3(-)	-(-)	3(-)
肝型糖原病	5(-)	-(-)	2	-	1	-	6(-)	-(-)	6(-)
ガラクトース-1-リン酸ウリジル トランスフェラーゼ欠損症	-(-)	-(-)	-	-	-	-	-(-)	-(-)	-(-)
レシチンコレステロールアシル トランスフェラーゼ欠損症	-(-)	-(-)	-	-	-	-	-(-)	-(-)	-(-)
シトステロール血症	1(-)	-(-)	1	-	1	-	1(-)	-(-)	1(-)
タンジール病	-(-)	-(-)	-	-	-	-	-(-)	-(-)	-(-)
原発性高カイロミクロン血症	-(-)	-(-)	-	-	-	-	-(-)	-(-)	-(-)
脳髄黄色腫	5(-)	-(-)	1	-	1	-	5(-)	-(-)	5(-)
無βリポタンパク血症	-(-)	-(-)	-	-	-	-	-(-)	-(-)	-(-)
脂肪萎縮症	2(-)	-(-)	-	-	-	-	2(-)	-(-)	2(-)
家族性地中海熱	10(-)	-(-)	3	-	1	-	12(-)	-(-)	12(-)
高IgD症候群	-(-)	-(-)	-	-	-	-	-(-)	-(-)	-(-)
中條・西村症候群	1(-)	-(-)	-	-	-	-	1(-)	-(-)	1(-)
化膿性無菌性関節炎・壊疽 性膿皮症・アクネ症候群	-(-)	-(-)	-	-	-	-	-(-)	-(-)	-(-)
慢性再発性多発性骨髄炎	1(-)	-(-)	1	-	-	-	2(-)	-(-)	2(-)
強直性脊椎炎	364(3)	83(4)	65	14	85	11	344(3)	86(4)	430(7)
進行性骨化性線維異形成症	1(-)	-(-)	1	-	1	-	1(-)	-(-)	1(-)
肋骨異常を伴う先天性側弯症	2(-)	-(-)	-	-	-	-	2(-)	-(-)	2(-)
骨形成不全症	7(-)	-(-)	1	-	-	-	8(-)	-(-)	8(-)
タナトフォリック骨異形成症	1(-)	-(-)	1	-	1	-	1(-)	-(-)	1(-)
軟骨無形成症	11(-)	-(-)	-	-	-	-	11(-)	-(-)	11(-)
リンパ管腫症/ゴーム病	3(-)	-(-)	1	-	1	-	3(-)	-(-)	3(-)
巨大リンパ管奇形(頸部顔面病変)	-(-)	-(-)	-	-	-	-	-(-)	-(-)	-(-)
巨大静脈奇形(頸部口腔咽頭びまん性病変)	-(-)	-(-)	-	-	-	-	-(-)	-(-)	-(-)
巨大動脈奇形(頸部顔面又は四肢病変)	5(-)	-(-)	-	-	-	-	5(-)	-(-)	5(-)
クリッペル・トレノネー・ウェーバー症候群	26(-)	-(-)	7	-	6	-	27(-)	-(-)	27(-)
先天性赤血球形成異常性貧血	-(-)	-(-)	-	-	-	-	-(-)	-(-)	-(-)
後天性赤芽球癆	22(-)	18(-)	5	4	5	5	22(-)	17(-)	39(-)
ダイヤモンド・ブラックファン貧血 ファンコニ貧血	1(-)	-(-)	-	-	-	-	1(-)	-(-)	1(-)
遺伝性鉄芽球性貧血	-(-)	-(-)	-	-	-	-	-(-)	-(-)	-(-)
エプスタイン症候群	-(-)	-(-)	-	-	-	-	-(-)	-(-)	-(-)
自己免疫性出血病XIII	-(-)	2(-)	-	-	-	-	-(-)	2(-)	2(-)
クローンカイト・カナダ症候群	5(-)	3(-)	-	1	1	1	4(-)	3(-)	7(-)
非特異性多発性小腸潰瘍症	5(-)	-(-)	-	-	-	-	5(-)	-(-)	5(-)
ヒルシュプルング病(全結腸型又は小腸型)	2(-)	-(-)	1	-	1	-	2(-)	-(-)	2(-)
総排泄腔外反症	-(-)	-(-)	-	-	-	-	-(-)	-(-)	-(-)
総排泄腔遺残	1(-)	-(-)	1	-	1	-	1(-)	-(-)	1(-)
先天性横隔膜ヘルニア	1(-)	-(-)	-	-	-	-	1(-)	-(-)	1(-)
乳幼児肝巨大血管腫	-(-)	-(-)	-	-	-	-	-(-)	-(-)	-(-)
胆道閉鎖症	13(-)	-(-)	4	-	3	-	14(-)	-(-)	14(-)
アラジール症候群	4(-)	-(-)	1	-	1	-	4(-)	-(-)	4(-)
遺伝性睪炎	1(-)	-(-)	-	-	-	-	1(-)	-(-)	1(-)
嚢胞性線維症	1(-)	-(-)	-	-	-	-	1(-)	-(-)	1(-)
IgG4関連疾患	63(-)	28(-)	9	8	10	5	62(-)	31(-)	93(-)
黄斑ジストロフィー	13(-)	-(-)	1	-	-	-	14(-)	-(-)	14(-)
レーベル遺伝性視神経症	11(-)	1(-)	1	-	1	-	11(-)	1(-)	12(-)
アッシュヤー症候群	2(-)	-(-)	-	-	-	-	2(-)	-(-)	2(-)
若年発症型両側性感音難聴	1(-)	-(-)	-	-	-	-	1(-)	-(-)	1(-)
遅発性内リンパ水腫	3(-)	-(-)	1	-	2	-	2(-)	-(-)	2(-)

## 難病医療費等助成対象者(2-1)(国の対象疾病分)(つづき)

(平成29年8月分)

疾 病 名 内 訳	7 月 末		認 定		資 格 喪 失		8 月 末		
	一般(内重症)	老人(内重症)	一般	老人	一般	老人	一般(内重症)	老人(内重症)	合計(内重症)
好酸球性副鼻腔炎 国の対象疾病(難病法)小計	551 ( - )	45 ( - )	65	6	46	5	570 ( - )	46 ( - )	616 ( - )
	66,515 ( 1,354)	31,539 ( 1,434)	10,348	6,558	11,187	6,761	65,676 ( 1,292)	31,336 ( 1,398)	97,012 ( 2,690)
スモ 劇症肝炎	12 ( 12)	92 ( 92)	8	82	9	84	11 ( 11)	90 ( 90)	101 ( 101)
重症急性膵炎	14 ( 11)	- ( - )	2	-	2	-	14 ( 11)	- ( - )	14 ( 11)
プリオン病(ヒト由来乾燥硬膜移植 によるクロイツフェルト・ヤコブ病)	5 ( 3)	- ( - )	-	-	-	-	5 ( 3)	- ( - )	5 ( 3)
重症多形滲出性紅斑(急性期)	- ( - )	- ( - )	-	-	-	-	- ( - )	- ( - )	- ( - )
国の対象疾病(特疾)小計	31 ( 26)	92 ( 92)	10	82	11	84	30 ( 25)	90 ( 90)	120 ( 115)
先天性血液凝固因子欠乏症等 国の対象疾病計	619 ( 619)	47 ( 47)	16	-	-	-	635 ( 635)	47 ( 47)	682 ( 682)
	67,165 ( 1,999)	31,678 ( 1,573)	10,374	6,640	11,198	6,845	66,341 ( 1,952)	31,473 ( 1,535)	97,814 ( 3,487)

## 難病医療費等助成対象者(2-2)(東京都の対象疾病分)

(平成29年8月分)

疾病名 内 訳	7 月 末		認 定		資格喪失		8 月 末		
	一般(内重症)	老人(内重症)	一般	老人	一般	老人	一般(内重症)	老人(内重症)	合計(内重症)
進行性筋ジストロフィー	31(-)	3(-)	2	-	30	2	3(-)	1(-)	4(-)
ウィルソン病	86(-)	-(-)	4	-	87	-	3(-)	-(-)	3(-)
脊髄空洞症	21(-)	4(-)	1	1	20	4	2(-)	1(-)	3(-)
悪性高血圧	2(-)	-(-)	-	-	1	-	1(-)	-(-)	1(-)
骨髄線維症	59(-)	33(-)	4	4	11	8	52(-)	29(-)	81(-)
ネフローゼ症候群	255(-)	81(-)	24	10	245	79	34(-)	12(-)	46(-)
母斑症	114(3)	-(-)	22	1	72	-	64(2)	1(-)	65(2)
シェーグレン症候群	103(-)	84(-)	8	14	98	79	13(-)	19(-)	32(-)
多発性嚢胞腎	7(-)	3(-)	1	-	7	3	1(-)	-(-)	1(-)
特発性門脈圧亢進症	18(-)	4(-)	-	1	16	3	2(-)	2(-)	4(-)
原発性硬化性胆管炎	20(-)	8(-)	2	1	19	8	3(-)	1(-)	4(-)
肝内結石症	23(-)	8(-)	5	1	10	3	18(-)	6(-)	24(-)
ミオトニー症候群	78(1)	1(-)	7	-	76	1	9(-)	-(-)	9(-)
特発性好酸球増多症候群	32(-)	5(-)	2	1	7	-	27(-)	6(-)	33(-)
アレルギー性肉芽腫性血管炎	84(-)	38(-)	8	5	83	37	9(-)	6(-)	15(-)
強直性脊椎炎	73(2)	6(-)	3	-	72	6	4(-)	-(-)	4(-)
びまん性汎細気管支炎	89(1)	84(2)	16	6	31	21	74(1)	69(2)	143(3)
遺伝性(本態性)ニューロパチー	46(1)	7(1)	1	-	38	4	9(-)	3(1)	12(1)
遺伝性QT延長症候群	44(1)	2(-)	5	-	13	-	36(-)	2(-)	38(-)
先天性ミオパチー	4(-)	-(-)	-	-	4	-	-(-)	-(-)	-(-)
成人ステイル病	137(-)	42(-)	18	4	131	40	24(-)	6(-)	30(-)
網膜脈絡膜萎縮症	14(1)	64(12)	3	10	7	17	10(1)	57(10)	67(11)
自己免疫性肝炎	297(-)	177(-)	45	24	269	159	73(-)	42(-)	115(-)
東京都の対象疾病(特疾)小計	1,637(10)	654(15)	181	83	1,347	474	471(4)	263(13)	734(17)
人工透析を必要とする腎不全	13,665(13,582)	14,206(14,206)	9,423	11,416	9,288	11,273	13,800(13,800)	14,349(14,349)	28,149(28,149)
東京都の対象疾病計	15,302(13,592)	14,860(14,221)	9,604	11,499	10,635	11,747	14,271(13,804)	14,612(14,362)	28,883(28,166)

注1. 認定は更新認定を含む。

注2. 難病法は平成27年1月1日施行の難病の患者に対する医療等に関する法律の対象者、特疾は特定疾病治療研究事業の対象者を指す。

注3. 平成27年1月1日施行の難病法により国110疾病(都単独疾病から組替え7。ただし平成29年12月31日までは都単独疾病としての経過措置有)が新設。特定疾病治療研究事業から継続して助成対象となる56疾病を含むが、従来の疾病の範囲が細分化され正確な数値の把握が不可能であるため、平成26年12月末時点の認定者数は0とする。

注4. スモン、ブリオン病(ヒト由来乾燥細胞移植によるクローンフェルト・ヤコブ病に限る。)は平成27年1月1日以降も特定疾病治療研究事業として継続。重症急性膵炎・劇症肝炎は平成27年1月1日から新規は廃止されたが、更新患者のみ同事業内で継続。重症多形発疹性紅斑(急性期)は難病法においても2疾病に分かれて継続するが、対象患者の有効期間満了までは旧事業として継続。

注5. 平成27年7月1日の第2次疾病拡大により、国196疾病(都単独疾病から組替え5。ただし平成29年12月31日までは都単独疾病としての経過措置有)が新設。

当月	126,697人	当月重症度	31,653人
前月	129,005人	前月重症度	31,385人
当月-前月=	▲2,308人増	対認定患者比	24.98%
対前月比	▲1.79%		
前年同月	124,540人		
対前年同月比	1.73%増		

資料：保健政策部疾病対策課

(平成 29 年 8 月分)

区 分	電話相談数	来所(来院) 相談者数	受診者数	H I V検査者数		
				計	男	女
総 数	2,989	4,032	854	2,295	1,613	682
保 健 所	571	2,060	-	1,317	898	419
東 京 都	50	401	-	290	219	71
特 別 区	480	1,381	-	876	579	297
八 王 子 市	32	238	-	131	86	45
町 田 市	9	40	-	20	14	6
都 立 病 院	-	-	854	11	8	3
エイズ対策担当	2,418	1,972	-	967	707	260

資料：健康安全部感染症対策課

(平成 29 年 第 31～35 週)

病 名	東 京 都		全 国	
	第 31～35 週	平成 29 年累計	第 31～35 週	平成 29 年累計
一類感染症				
エボラ出血熱	-	-	-	-
クリミア・コンゴ出血熱	-	-	-	-
痘 疹	-	-	-	-
南米出血熱	-	-	-	-
ペスト	-	-	-	-
マールブルグ病	-	-	-	-
ラッサ熱	-	-	-	-
二類感染症				
急性灰白髄炎	-	-	-	-
結核	342	2,268	1,694	15,041
ジフテリア	-	-	-	-
重症急性呼吸器症候群	-	-	-	-
中東呼吸器症候群	-	-	-	-
鳥インフルエンザ(H5N1)	-	-	-	-
鳥インフルエンザ(H7N9)	-	-	-	-
三類感染症				
コレラ	-	1	-	4
細菌性赤痢	4	26	11	101
腸管出血性大腸菌感染症	223	330	1,177	2,568
腸チフス	1	7	3	25
パラチフス	1	5	2	11
四類感染症				
E型肝炎	7	45	27	230
ウエストナイル熱	-	-	-	-
A型肝炎	3	52	16	198
エキノкокス症	-	1	-	19
黄熱	-	-	-	-
オウムムシ病	-	-	-	10
オムスク出血熱	-	-	-	-
回帰熱	-	1	-	3
キヤサヌル森林病	-	-	-	-
Q熱	-	-	-	-
狂犬病	-	-	-	-
コキシジオイデス症	1	1	-	1
サザンルズ熱	-	-	-	-
ジカウイルス感染症	-	-	-	2
重症熱性血小板減少症候群	-	-	14	72
腎症候性出血熱	-	-	-	-
西部ウマ脳炎	-	-	-	-
ダニ媒介脳炎	-	-	1	2
炭疽	-	-	-	-
チングニア熱	-	2	-	2
つつが虫病	1	3	3	105
デング熱	15	46	42	157
東部ウマ脳炎	-	-	-	-
鳥インフルエンザ(H5N1 及び H7N9 を除く)	-	-	-	-
ニパウイルス感染症	-	-	-	-
日本紅斑熱	1	1	38	190
日本脳炎	-	-	-	-
ハンタウイルス肺症候群	-	-	-	-
Bウイルス	-	-	-	-
鼻疽	-	-	-	-
ブルセラ熱	-	-	-	2

病名	東京都		全国	
	第31～35週	平成29年累計	第31～35週	平成29年累計
四類感染症(続き)				
ベネズエラウマ脳炎	-	-	-	-
ヘンドラウイルス感染症	-	-	-	-
発しんチフス	-	-	-	-
ボツリヌス症	-	1	-	3
マラリア	7	18	8	37
野兎病	-	-	-	-
ライム病	-	1	2	14
リッサウイルス感染症	-	-	-	-
リフトバレー熱	-	-	-	-
類鼻疽	-	1	-	1
レジオネラ症	25	102	200	1,094
レプトスピラ症	-	3	3	16
ロッキーマン山紅斑熱	-	-	-	-
五類感染症				
アメーバ赤痢	13	139	52	715
ウイルス性肝炎(A型・E型を除く)	10	44	12	197
カルバペネム耐性腸内細菌科細菌感染症	25	141	129	1,061
急性脳炎	6	48	46	491
クリプトスポリジウム症	-	-	-	8
クロイツフェルト・ヤコブ病	3	13	13	136
劇症型溶血性レンサ球菌感染症	4	52	37	383
後天性免疫不全症候群	48	322	75	930
ジアルジア症	3	19	4	42
侵襲性インフルエンザ菌感染症	6	40	17	263
侵襲性髄膜炎菌感染症	-	2	3	19
侵襲性肺炎球菌感染症	13	296	101	2,301
水痘(入院例に限る)	5	37	8	206
先天性風しん症候群	-	-	-	-
梅毒	217	1,208	366	3,728
播種性クリプトコックス症	-	10	8	88
破傷風	1	3	11	83
バンコマイシン耐性黄色ブドウ球菌感染症	-	-	-	-
バンコマイシン耐性腸球菌感染症	1	7	2	56
風しん	2	15	8	63
麻疹	7	26	8	176
薬剤耐性アシネトバクター感染症	1	2	2	16

注 1. 医師から直接都内の保健所長に届け出された患者数です。

2. 医師から追加して届出があった場合、数値を遡及して修正することがあります。

3. ジカウイルス感染症が平成28年2月15日(第7週)から全数把握対象疾患として、新たに追加指定されました。

資料：東京都感染症情報センター(東京都健康安全研究センター)



## 8

## 健康安全研究センター検査業務実績

(平成 29 年 8 月分)

種 類	検 査 数
総 数	23,675
微 生 物 検 査	14,252
食品・腸内細菌検査	4,982
病原細菌検査	2,814
ウイルス検査	6,456
食 品 化 学 検 査	6,435
食品成分検査	1,197
食品添加物検査	1,211
残留物質検査	4,027
薬 事 環 境 科 学 検 査	2,988
医薬品検査	2,061
環境衛生検査	244
水質検査	683
生体影響検査	-

注 平成 24 年 4 月分より、組織変更に伴い報告の項目を変更しました。

資料：健康安全研究センター

## 9

## 性感染症検査実績

(平成 29 年 8 月分)

	梅毒血清反応検査			クラミジア検査				淋菌検査	
	検査数 (LA・RPR)	検査数 (TPHA)	陽性数	検査数	陽性数 (核酸検査)	陽性数 (IgA)	陽性数 (IgG)	検査数 (核酸検査)	陽性数
総数	1,469	703	59	802	44	13	9	462	1
男	973	466	51	509	25	5	3	289	1
女	496	237	8	293	19	8	6	173	-

資料：健康安全部感染症対策課

(平成29年8月分)

疾病名	患者数	年齢階層別					
		0～17歳	0～19歳	20～39歳	40～59歳	60～74歳	75歳以上
		総数					
7月未定	85,439	7,718	8,457	17,009	30,775	18,154	11,044
新規認定	47	47	47	-	-	-	-
(更新認定)	(4,499)	(185)	(185)	(738)	(1,871)	(1,045)	(660)
8月末	84,764	7,553	8,225	16,688	30,638	18,103	11,110
慢性気管支炎							
7月未定	1	1	1	-	-	-	-
新規認定	-	-	-	-	-	-	-
(更新認定)	(-)	(-)	(-)	(-)	(-)	(-)	(-)
8月末	1	1	1	-	-	-	-
気管支ぜん息							
7月未定	85,438	7,717	8,456	17,009	30,775	18,154	11,044
新規認定	47	47	47	-	-	-	-
(更新認定)	(4,499)	(185)	(185)	(738)	(1,871)	(1,045)	(660)
8月末	84,763	7,552	8,224	16,688	30,638	18,103	11,110
ぜん息性気管支炎							
7月未定	-	-	-	-	-	-	-
新規認定	-	-	-	-	-	-	-
(更新認定)	(-)	(-)	(-)	(-)	(-)	(-)	(-)
8月末	-	-	-	-	-	-	-
肺気しゅく							
7月未定	-	-	-	-	-	-	-
新規認定	-	-	-	-	-	-	-
(更新認定)	(-)	(-)	(-)	(-)	(-)	(-)	(-)
8月末	-	-	-	-	-	-	-

注1. 年齢階層は認定時の年齢。

注2. 当月末の患者数は資格喪失等を含むため、前月末の患者数と新規認定者との合計とはならない。

注3. 平成27年3月で18歳以上の新規認定の受付を終了した。

資料：健康安全部環境保健衛生課

(平成29年8月分)

	平成29年	1月	2月	3月	4月	5月	6月	7月	8月	9月	10月	11月	12月	平成29年	平成28年
		累計												累計	同期累計
件数	10	11	10	5	10	16	9	12						83	95
患者数	142	1,240	143	6	174	134	60	119						2,018	1,745

注 食中毒発生件数、患者数は速報値を掲載しています。

このため、今後新たに患者が確認された場合などに変動することがあります。

資料：健康安全部食品監視課

## 有害食品等の監視指導状況

## 監視指導状況

(平成29年8月分)

収去検査	立入軒数	収去軒数	収去品目数	検査検体数	違反検体数
	3,371	79	435	4,312	1

表示検査	立入軒数	検査品目数	違反品目数
	3,371	38,567	56

## 理化学検査及び細菌検査

(平成29年8月分)

区分 食品分類	理化学		細菌		総計	輸入食品の再掲		収去検査 で発見さ れた違反 品目数
	検体数	輸入 (再掲)	検体数	輸入 (再掲)		検体数	品目数	
合計	2,598	1,377	1,714	371	4,312	1,748	131	1
魚介類	63	28	315	11	378	39	1	-
無加熱摂取冷凍食品	67	67	11	11	78	78	3	-
加熱後摂取凍結前未加熱冷凍食品	-	-	-	-	-	-	-	-
加熱後摂取凍結前加熱冷凍食品	-	-	-	-	-	-	-	-
生食用冷凍鮮魚介類	-	-	-	-	-	-	-	-
魚介加工品	27	-	-	-	27	-	-	-
肉・卵類及びその加工品	27	12	43	13	70	25	2	-
牛乳・加工乳・その他の乳	294	-	-	-	294	-	-	-
乳製品	91	3	47	14	138	17	3	-
乳類加工品	3	-	-	-	3	-	-	-
アイスクリーム類・氷菓	-	-	-	-	-	-	-	-
穀類及びその加工品	98	66	64	-	162	66	22	-
野菜類・果物及びその加工品	1,140	900	246	140	1,386	1,040	63	-
菓子類	265	54	201	32	466	86	9	-
清涼飲料水	24	3	-	-	24	3	1	-
酒	15	15	-	-	15	15	5	-
氷	-	-	-	-	-	-	-	-
水	-	-	-	-	-	-	-	-
調味料	76	67	71	71	147	138	6	1
そうざい類及びその半製品	147	-	198	-	345	-	-	-
その他の食品	251	161	518	79	769	240	15	-
化学的合成品及びその製剤	-	-	-	-	-	-	-	-
その他の添加物	-	-	-	-	-	-	-	-
器具及び容器包装	10	1	-	-	10	1	1	-
おもちゃ	-	-	-	-	-	-	-	-

資料：健康安全研究センター広域監視部

## 13

## 食肉衛生検査所とちく検査頭数

(平成29年8月分)

区 分	総 数	牛	こ 牛	馬	豚	めん羊	山 羊
とちく検査頭数	20,906	6,729	-	-	14,177	-	-
処 分 頭 数	13,930	5,257	-	-	8,673	-	-
禁 止	1	-	-	-	1	-	-
全 部 廃 棄	7	1	-	-	6	-	-
一 部 廃 棄	13,922	5,256	-	-	8,666	-	-

資料：健康安全部食品監視課

## 14

## 市場衛生検査所業務

## a. 監視指導等

(平成29年8月分)

対象業態数	監 視 指 導 件 数	衛 生 教 育		食中毒関連 調 査 件 数	苦 情 処 理 件 数	表 示 違 反 件 数
		回 数	人 数			
2,822	15,135	13	254	3	21	25

## b. 品目別の検査及び処理

(平成29年8月分)

品 目	検 査 検 体 数			検査項目	不利益処分	措 置
	総 数	適	不 適			
総 数	189	188	1	2,629	-	6
魚 介 類	33	32	1	511	-	2
魚介類加工品	7	7	-	175	-	-
乳 肉 製 品	4	4	-	8	-	-
青 果 物	31	31	-	929	-	-
そ の 他	114	114	-	1,006	-	4

資料：健康安全部食品監視課

## 検案・解剖件数、死因別(監察医務院分)

## a. 検案・解剖件数

(平成29年8月分)

	総数	男	女	不詳
検 案 件 数	1,000	668	332	-
解 剖 件 数	146	109	37	-
(行政処置数)	-	-	-	-
(当院司法処置数)	-	-	-	-
当院以外の司法解剖	48	28	20	-

## b. 検案・解剖件数、死因別

(平成29年7月分)

死 因	総数	男	女	不詳	死 因	総数	男	女	不詳
総 数	1,007	673	333	1	その他不詳の外因死	233	161	72	-
病 死	562	361	201	-	自 殺	133	91	42	-
感染症及び寄生虫症	3	1	2	-	中 毒	12	7	5	-
結 核	-	-	-	-	縊 死	82	54	28	-
そ の 他	3	1	2	-	溺 死	6	4	2	-
新 生 物	28	19	9	-	飛 び 降 り	25	19	6	-
内分泌・栄養・代謝・ 免疫疾患	14	14	-	-	鋭 器	3	3	-	-
神経系・感覚器系の 疾患	1	-	1	-	交 通 機 関	4	4	-	-
循環器系の疾患	381	236	145	-	そ の 他	1	-	1	-
心 疾 患	301	191	110	-	他 殺	-	-	-	-
脳 血 管 障 害	40	22	18	-	そ の 他 及 び 不 詳	100	70	30	-
その他の循環器 系疾患	40	23	17	-	不 詳 の 死	137	109	27	1
呼 吸 器 系 疾 患	40	27	13	-					
消 化 器 系 疾 患	56	37	19	-					
そ の 他	39	27	12	-					
不 慮 の 外 因 死	75	42	33	-					
交 通 事 故	10	9	1	-					
転 倒 ・ 転 落	20	10	10	-					
溺 水	3	2	1	-					
煙・火災・火焰に よる死	2	1	1	-					
窒 息	11	4	7	-					
中 毒	7	3	4	-					
そ の 他	22	13	9	-					

検案数 1,007 解剖数 166(行政処置数 166 司法処置数 - )

当院以外の司法解剖件数 56

資料：監察医務院

## 都立肢体不自由児施設及び重症心身障害児施設利用状況

(平成29年8月分)

施設名	入院等				外来	
	前月末 在籍数	入院等	退院等	月末 在籍数	当月患者 延数	当月患者 延数
肢体不自由児(者)施設	299	155	160	294	3,624	7,728
北療育医療センター	92	155	160	87	1,965	4,196
入院	25	134	137	22	1,048	・
入園	18	21	21	18	641	・
通園	49	-	2	47	276	・
城南分園	82	-	-	82	789	788
通園	55	-	-	55	556	・
通所	27	-	-	27	233	・
城北分園	68	-	-	68	555	992
通園	39	-	-	39	300	・
通所	29	-	-	29	255	・
多摩療育園	57	-	-	57	315	1,752
通園	57	-	-	57	315	・
重症心身障害児(者)施設	692	307	315	684	17,713	6,350
府中療育センター	279	98	103	274	7,951	542
入院	10	8	14	4	165	・
入所	240	90	89	241	7,465	・
通所	29	-	-	29	321	・
北療育医療センター	77	14	14	77	1,633	-
入所	39	14	14	39	1,214	・
通所	38	-	-	38	419	・
東大和療育センター	148	97	98	147	3,953	2,367
入院	4	12	16	-	28	・
入所	106	85	82	109	3,533	・
通所	38	-	-	38	392	・
よつぎ療育園	30	-	-	30	327	669
通所	30	-	-	30	327	・
東部療育センター	158	98	100	156	3,849	2,772
入院	1	12	11	2	36	・
入所	103	86	89	100	3,287	・
通所	54	-	-	54	526	・

- 注 1. 平成18年4月分より、東部療育センター(平成17年12月開所)分を計上しています。  
 2. 平成20年4月分より、北療育医療センター 重心施設 通所(平成20年4月開所)分を計上しています。  
 3. 平成24年4月分より、肢体不自由児(者)施設は、旧肢体不自由児施設(18歳以上の利用者を含む)の利用状況について計上しています。  
 4. 平成24年4月分より、重症心身障害児(者)施設は、旧重症心身障害児施設(18歳以上の利用者を含む)の利用状況について計上しています。

資料：障害者施策推進部施設サービス支援課

## B型・C型ウイルス肝炎治療医療費助成対象者

## B型・C型ウイルス肝炎インターフェロン治療医療費助成対象者(3-1)

(平成29年8月分)

疾病名	7月末		認定		資格喪失		8月末		
	一般	老人	一般	老人	一般	老人	一般	老人	合計
内訳									
総数	38	-	3	2	5	2	36	-	36
B型ウイルス肝炎	29	-	2	-	1	-	30	-	30
C型ウイルス肝炎	9	-	1	2	4	2	6	-	6

注 平成19年10月1日より助成開始

☆当月 36人

☆前月 38人

☆当月-前月 ▲2人増

資料：保健政策部疾病対策課

## B型ウイルス肝炎核酸アナログ製剤治療医療費助成対象者(3-2)

(平成29年8月分)

疾病名	7月末		認定		資格喪失		8月末		
	一般	老人	一般	老人	一般	老人	一般	老人	合計
内訳									
総数	4,811	889	545	101	503	81	4,853	909	5,762
B型ウイルス肝炎	4,811	889	545	101	503	81	4,853	909	5,762

注 平成22年4月1日より助成開始

☆当月 5,762人

☆前月 5,700人

☆当月-前月 62人増

資料：保健政策部疾病対策課

## B型・C型ウイルス肝炎インターフェロンフリー治療医療費助成対象者(3-3)

(平成29年8月分)

疾病名	7月末		認定		資格喪失		8月末		
	一般	老人	一般	老人	一般	老人	一般	老人	合計
内訳									
総数	609	356	147	65	145	119	611	302	913
C型ウイルス肝炎	609	356	147	65	145	119	611	302	913

注 平成26年9月2日より助成開始

☆当月 913人

☆前月 965人

☆当月-前月 ▲52人増

資料：保健政策部疾病対策課

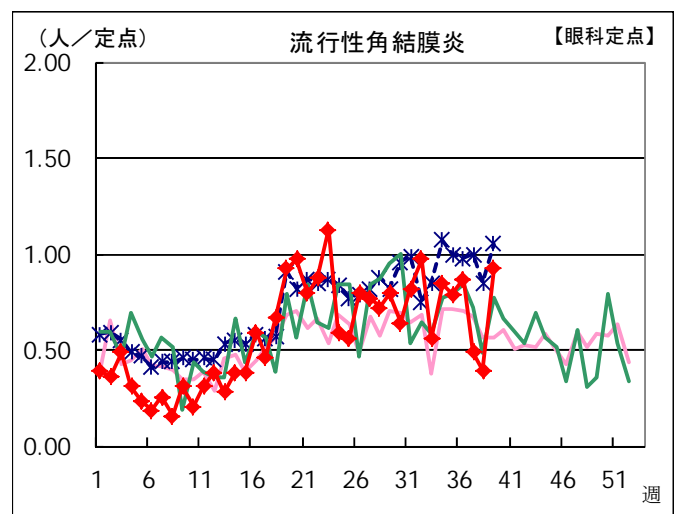
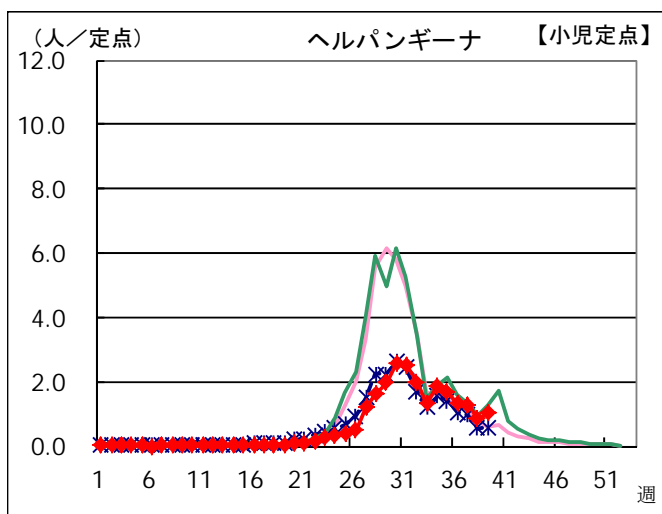
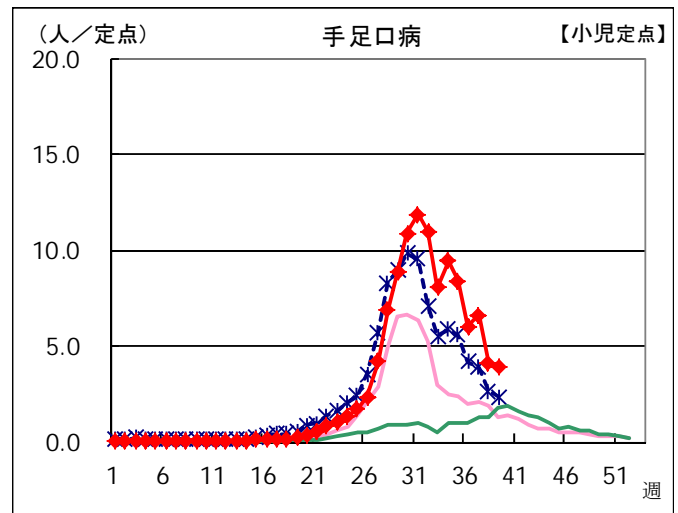
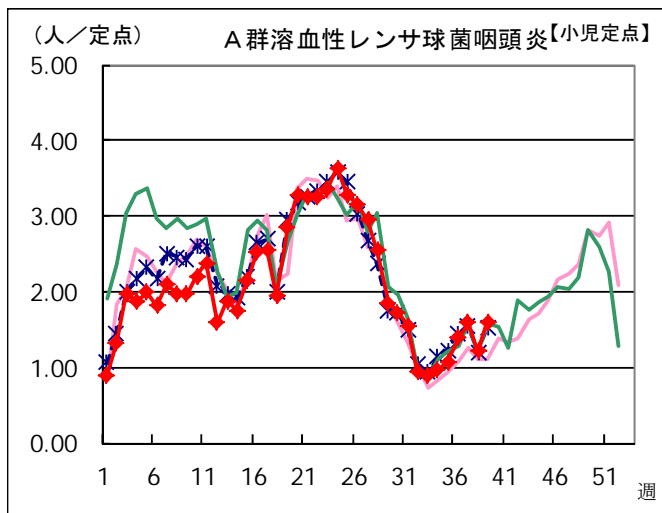
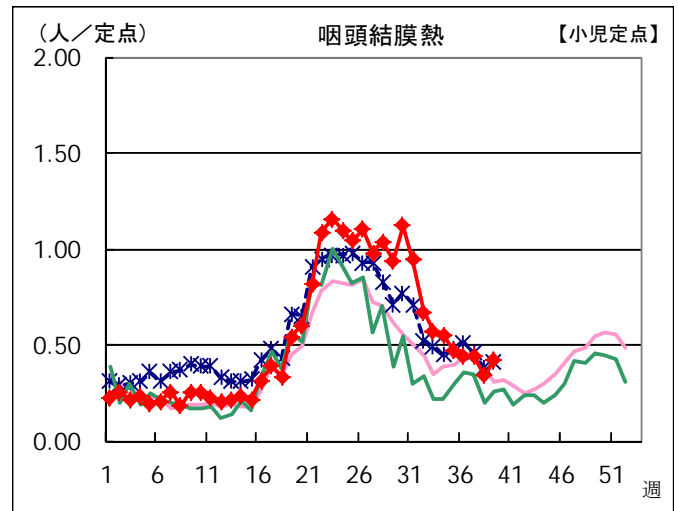
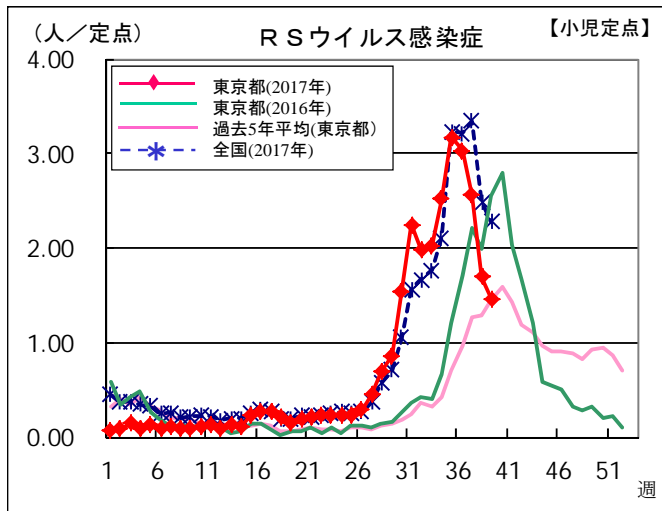
# 感染症発生動向調査

201708

週別定点あたり患者報告数推移

○ 定点数：小児科医療機関 264定点、眼科医療機関 39定点

○ 期 間：2017年第39週現在



本グラフは、福祉保健局ホームページにてカラー（PDF ファイル）でご覧いただけます。

[http://www.fukushihoken.metro.tokyo.jp/kiban/chosa\\_tokei/geppo/](http://www.fukushihoken.metro.tokyo.jp/kiban/chosa_tokei/geppo/)

資料：東京都健康安全研究センター（感染症情報センター）



月報 福祉行政・衛生行政統計 平成 29 年8月号

平成 29 年 10 月 27 日発行

登録番号 (28) 399

編集・発行 東京都福祉保健局総務部総務課  
東京都新宿区西新宿二丁目8番1号  
電話番号 03(5320)4033(ダイヤルイン)

印刷 名取印刷工業有限公司  
東京都新宿区新小川町七番十一号  
電話番号 03(3269)4767

石油系溶剤を含まないインキを使用しています。



古紙配合率70%再生紙を使用しています