

月報 2017. 4

福祉行政・衛生行政統計

目 次

- 福祉行政統計編..... 1
 - 衛生行政統計編..... 21
-

表章記号の規約

計数のない場合	—
計数不明又は計数を表章する事が不適当な場合	…
統計項目のありえない場合	・
比率を微小（0.05未満）の場合	0.0
減少をあらわす場合	▲又は△

注 本書に掲載の数値は速報値のため、今後公表される数値と相違する場合があります。また、数値は四捨五入のため、総数と内訳の合計が一致しない場合もあります。

福祉行政統計

1	地域別指標	2
2	生活保護	
	(1) 保護の対象	4
	(2) 保護費	5
	(3) 保護施設	5
3	低所得者福祉	
	(1) 生活福祉資金	6
	(2) 城北労働・福祉センター	6
4	高齢者福祉	
	(1) 高齢者福祉相談	7
	(2) 高齢者福祉施設	7
	(3) 高齢者医療	7
	(4) 介護保険	7
5	児童福祉	
	(1) 児童相談	9
	(2) 児童福祉施設	10
	(3) 里親及び小規模住居型児童養育事業	10
6	ひとり親福祉	
	(1) ひとり親相談	11
	(2) 母子生活支援施設	11
	(3) 母子福祉資金・父子福祉資金	11
	(4) 児童扶養手当	12
7	女性福祉	
	(1) 女性相談	13
	(2) 婦人保護施設	14
8	障害者福祉	
	(1) 障害者の手帳	15
	(2) 障害者の相談・援護	15
	(3) 障害者医療	16
	(4) 障害者（児）の施設	17
	(5) 特別児童扶養手当・特別障害者手当・障害児福祉手当等	19
	(6) 心身障害者扶養年金	19


衛 生 行 政 統 計

1	東京都保健医療情報センター運営状況	23
2	小児慢性特定疾病等医療券交付	24
3	自立支援医療費（精神通院）	25
4	精神保健福祉センター実績	25
5	難病医療費等助成対象者	27
6	エイズ相談件数・HIV 検査者数	34
7	感染症発生動向調査全数把握対象疾患届出患者数	35
8	健康安全研究センター検査業務実績	37
9	性感染症検査実績	37
10	大気汚染健康障害者医療費助成被認定者	38
11	食中毒発生状況	38
12	健康安全研究センターによる監視指導状況	39
13	食肉衛生検査所とちく検査頭数	40
14	市場衛生検査所業務	40
15	検案・解剖件数、死因別（監察医務院分）	41
16	都立肢体不自由児施設及び重症心身障害児施設利用状況	42
17	B型・C型ウイルス肝炎治療医療費助成対象者	43
	感染症発生動向調査	55

平成 28 年度第 4 四半期分

18	栄養指導	44
19	地区組織指導等	44
20	給食施設栄養指導等	44
21	特定給食施設に対する指導・監督	45
22	結核医療費公費負担（一般医療）	45
23	結核医療費公費負担（入院医療）	45
24	結核健康診断	46
25	食品衛生・環境衛生資格者養成施設数	46
26	建築物登録営業所及び監視指導数	46
27	環境衛生施設数及び監視指導数	47
28	食品衛生施設数及び監視指導数	48
29	食品等の収去試験（都・区・八王子及び町田市保健所収去分）	50
30	化製場等施設数及び監視指導数	51
31	動物管理・狂犬病予防	51
32	食鳥処理場等施設数及び監視指導数	51
33	検案・解剖件数、死因別（多摩・島しょ地域分）	52
34	薬事及び毒物劇物監視成績	53
35	特定建築物等の監視指導状況	54

福祉行政統計 編



1 地域別指標 その1

	(a) 都の人口 (初日)		(b) 生活保護 (月中)				(c) 保育所 在籍者数 (初日)	私 的 契 約 ・再掲	
	世帯	人 員 (A)	世帯	人 員 (B)	保 護 率 % (B) / (A)	前年同月 保護率 %			
総 数	6,858,952	13,686,371	232,255	292,048	21.3	21.6	239,731	24	総
区 部 計	4,927,259	9,421,085	174,549	215,658	22.9	23.3	161,483	0	区
千代田区	34,305	60,246	561	613	10.2	10.2	1,139	0	千
中央区	84,613	151,607	976	1,122	7.4	7.5	3,718	0	中
港区	134,392	250,394	1,947	2,302	9.2	9.3	4,671	0	港
新宿区	210,819	340,575	9,031	10,355	30.4	30.8	5,190	0	新
文京区	123,483	224,405	2,086	2,375	10.6	11.0	3,986	0	文
台東区	115,416	201,452	8,115	8,785	43.6	44.1	2,536	0	台
墨田区	135,774	261,687	6,577	8,144	31.1	31.5	4,905	0	墨
江東区	249,803	505,697	7,778	9,905	19.6	20.0	10,890	0	江
品川区	217,826	395,210	4,805	5,664	14.3	14.5	8,330	0	品
目黒区	148,766	281,499	2,482	2,908	10.3	10.5	3,870	0	目
大田区	379,729	725,600	13,597	16,686	23.0	23.1	11,190	0	大
世田谷区	473,377	917,670	8,733	10,225	11.1	11.2	13,939	0	世
渋谷区	138,351	228,402	2,908	3,256	14.3	14.6	3,823	0	世
中野区	201,654	333,901	6,631	7,538	22.6	22.8	4,624	0	中
杉並区	319,174	573,417	6,617	7,648	13.3	13.6	8,482	0	杉
豊島区	180,985	295,860	6,244	6,977	23.6	23.9	4,762	0	豊
北区	184,007	346,766	7,855	9,536	27.5	28.2	6,962	0	北
荒川区	105,686	214,832	5,376	6,482	30.2	30.7	4,922	0	荒
板橋区	300,071	571,154	14,104	18,455	32.3	33.1	10,373	0	板
練馬区	345,798	728,825	13,185	17,101	23.5	23.5	12,746	0	練
足立区	319,006	675,017	18,787	24,854	36.8	38.5	10,304	0	足
葛飾区	207,367	448,350	10,630	13,791	30.8	31.0	9,552	0	葛
江戸川区	316,857	688,519	15,524	20,936	30.4	30.4	10,569	0	江
市 部 計	1,896,594	4,182,107	56,577	74,846	17.9	18.0	76,171	14	市
八王子市	256,704	577,505	7,639	10,021	17.4	18.2	10,902	14	八
立川市	85,568	178,824	3,836	5,013	28.0	28.2	3,596	0	立
武蔵野市	75,079	146,085	1,636	1,883	12.9	13.4	1,987	0	武
三鷹市	91,983	189,782	2,658	3,322	17.5	18.0	3,128	0	三
青梅市	55,035	136,111	2,056	2,853	21.0	20.5	3,074	0	青
府中市	120,444	261,077	4,032	5,393	20.7	20.8	4,885	0	府
昭島市	48,810	111,508	1,820	2,392	21.5	21.7	2,606	0	昭
調布市	113,621	233,635	2,434	2,992	12.8	12.7	4,621	0	調
町田市	189,912	434,463	5,514	7,724	17.8	17.7	6,527	0	町
小金井市	60,987	123,143	1,469	1,688	13.7	13.2	1,909	0	小
小平市	84,073	191,521	2,459	3,307	17.3	17.2	3,283	0	平
日野市	86,330	187,645	1,877	2,478	13.2	12.6	3,299	0	日
東村山市	65,476	149,703	2,561	3,385	22.6	22.7	2,294	0	東
国分寺市	60,016	124,062	962	1,159	9.3	9.4	2,416	0	国
国立市	34,699	74,353	882	1,110	14.9	14.7	1,333	0	国
福生市	27,744	58,444	931	1,190	20.4	19.9	1,337	0	福
狛江市	40,655	81,895	929	1,111	13.6	13.4	1,461	0	狛
東大和市	35,998	84,803	1,328	1,913	22.6	22.0	1,926	0	和
清瀬市	32,919	75,174	1,651	2,273	30.2	29.7	1,287	0	清
東久留米市	50,464	116,427	1,667	2,316	19.9	20.6	1,920	0	久
武蔵村山市	28,880	71,437	1,195	1,693	23.7	23.7	1,899	0	村
多摩市	66,900	147,478	1,867	2,574	17.5	17.6	2,523	0	多
稲城市	37,848	89,654	882	1,207	13.5	14.2	1,792	0	稲
羽村市	23,617	55,434	570	768	13.9	14.0	1,281	0	羽
あきる野市	31,367	80,703	694	993	12.3	11.7	1,733	0	あ
西東京市	91,465	201,241	3,028	4,088	20.3	20.2	3,152	0	西
郡 部 計	22,122	57,854	684	1,005	17.4	17.6	1,329	0	郡
瑞穂町	13,405	33,194	508	777	23.4	23.8	630	0	瑞
日の出町	5,882	17,448	74	104	6.0	5.7	559	0	日
檜原村	837	2,123	25	25	11.8	13.8	39	0	檜
奥多摩町	1,998	5,089	74	88	17.3	18.1	101	0	奥
移管ケース			[3]	[11]					
島 部 計	12,977	25,325	445	539	21.3	21.2	748	10	島
大 島	5,981	12,274	163	196	16.0	16.3	399	0	支
大島町	3,766	7,518	129	158	21.0	21.5	251	0	大
利島村	181	318	1	1	3.1	3.0	16	0	利
新島村	1,246	2,627	17	19	7.2	6.3	70	0	新
神津島村	788	1,811	16	18	9.9	11.5	62	0	神
三 宅	1,587	2,659	76	96	36.1	33.7	56	0	支
三宅村	1,403	2,342	76	96	41.0	38.2	56	0	三
御蔵島村	184	317	0	0	0.0	0.0	0	0	御
八 丈	3,892	7,413	186	226	30.5	30.0	237	0	支
八丈町	3,783	7,260	186	226	31.1	30.5	237	0	八
青ヶ島村	109	153	0	0	0.0	6.3	0	0	青
小 笠 原	1,517	2,979	20	21	7.0	7.5	56	10	支
小笠原村	1,517	2,979	20	21	7.0	7.5	56	10	小

資料：(a) 総務局統計部、(b) 生活福祉部保護課、(c) 少子社会対策部保育支援課

- (注) 1. 「都の人口」は「東京都の人口(推計)」総務局統計部による。
2. 生活保護(月中)については停止中のものも含む。
3. []は旧施行細則に基づく移管ケース。

その2

	(d) 幼保連携型 認定こども園 在籍者数 (初 日)	私 的 契 約 ・再掲	(e) 身体障害者 手帳交付台 帳登録数 (月 末)	(f) 知的障害者 「愛の手帳」交付数 (交付台帳登録数) (月 末)	(g) 精神障害者 保健福祉手帳 交付数 (月 中)	(h) 国民健康保険 被保険者数 (月 末)	(i) 介護保険 第1号 被保険者数 (月 末)	総
	2,657		0	482,909	85,851	4,435	3,292,385	
区 部 計	1,947	0	333,720	(11) 54,047	2,820	2,274,961	2,034,728	区
千代田区	0	0	2,371	217	14	11,309	10,937	千
中央区	0	0	3,305	469	29	30,189	24,191	中
港区	2	0	7,538	942	60	59,717	43,950	港
新宿区	346	0	13,701	1,544	122	103,532	68,456	新
文京区	0	0	6,385	958	72	45,668	43,046	文
台東区	72	0	9,748	966	80	55,241	46,544	台
墨田区	355	0	9,200	1,654	79	64,368	61,055	墨
江東区	191	0	18,744	3,146	156	111,612	110,280	江
品川区	0	0	14,301	1,952	98	83,364	81,868	品
目黒区	5	0	7,818	1,260	48	64,865	55,507	目
大田区	2	0	27,776	4,290	183	157,635	164,761	大
世田谷区	355	0	24,844	4,291	193	206,338	181,830	世
渋谷区	1	0	6,778	883	64	60,593	43,150	渋
中野区	102	0	10,326	1,512	107	87,948	68,330	中
杉並区	4	0	16,372	2,574	159	135,694	118,953	杉
豊島区	0	0	10,068	1,284	91	84,721	58,180	豊
北区	41	0	17,446	2,389	119	89,011	88,703	北
荒川区	1	0	9,603	1,291	88	57,748	50,308	荒
板橋区	0	0	21,232	3,782	194	137,731	128,993	板
練馬区	1	0	23,922	4,821	259	165,163	158,317	練
足立区	191	0	30,129	5,457	220	183,481	169,297	足
葛飾区	270	0	17,611	3,312	174	116,750	112,582	葛
江戸川区	8	0	24,502	5,053	211	162,283	145,490	江
市 部 計	710	0	144,688	30,982	1,583	989,804	1,008,076	市
八王子市	6	0	15,461	4,385	268	144,000	144,324	八
立川市	8	0	7,360	1,467	70	43,172	43,356	立
武蔵野市	0	0	4,260	1,150	42	32,261	32,055	武
三鷹市	0	0	5,640	1,160	65	42,079	39,938	三
青梅市	0	0	6,331	1,115	73	35,806	36,861	青
府中市	2	0	8,572	1,857	90	57,520	55,416	府
昭島市	145	0	3,931	900	31	27,976	28,281	昭
調布市	0	0	8,401	1,464	72	51,147	49,699	調
町田市	209	0	15,816	3,549	202	101,962	111,323	町
小金井市	73	0	3,180	679	34	25,131	25,317	小
小平市	0	0	6,527	1,435	74	42,980	43,501	平
日野市	1	0	5,894	1,282	57	40,558	45,022	日
東村山市	69	0	7,271	1,309	48	36,774	38,832	東
国分寺市	2	0	3,752	783	31	25,772	26,788	国
国立市	63	0	2,550	534	28	17,692	17,150	国
福生市	0	0	2,237	416	22	17,750	14,401	福
狛江市	0	0	2,857	453	27	19,258	19,725	狛
東大和市	3	0	3,174	669	29	21,275	22,408	和
清瀬市	0	0	4,386	640	35	18,781	20,523	清
東久留米市	0	0	4,577	957	47	29,025	32,271	久
武蔵村山市	0	0	3,165	675	21	20,197	18,341	村
多摩市	126	0	5,073	1,067	85	37,272	40,373	多
稲城市	0	0	2,702	515	31	18,784	18,407	稲
羽村市	1	0	1,834	472	21	14,282	13,774	羽
あきる野市	2	0	2,823	705	17	21,723	22,399	あ
西東京市	0	0	6,914	1,344	63	46,627	47,591	西
郡 部 計	0	0	2,888	582	21	17,559	17,156	郡
瑞穂町	0	0	1,356	319	15	10,341	8,795	瑞
日の出町	0	0	805	174	3	4,911	5,108	日
檜原村	0	0	169	31	2	738	986	檜
奥多摩町	0	0	558	58	1	1,569	2,267	奥
島 部 計	0	0	1,613	229	11	10,061	9,009	島
大 島	0	0	1,041	134	7	4,936	4,603	支
大島町	0	0	631	91	7	2,898	2,899	大
利島村	0	0	26	6	0	92	81	利
新島村	0	0	244	21	0	1,061	1,074	新
神津島村	0	0	140	16	0	885	549	神
三 宅	0	0	114	30	0	949	1,064	支
三宅村	0	0	109	29	0	837	1,005	三
御蔵島村	0	0	5	1	0	112	59	御
八 丈	0	0	319	60	1	3,106	2,939	支
八丈町	0	0	307	60	1	3,053	2,911	八
青ヶ島村	0	0	12	0	0	53	28	青
小 笠 原	0	0	139	5	3	1,070	403	支
小笠原村	0	0	139	5	3	1,070	403	小

資料：(d) 少子社会対策部保育支援課、(e) (f) 東京都心身障害者福祉センター、(g) 中部総合精神保健福祉センター、(h) 保健政策部国民健康保険課、

(i) 高齢社会対策部介護保険課

(注) 1. 「愛の手帳」交付数の()は都心施設に入所している場合等で福祉事務所の決定していない者。

2. 精神障害者保健福祉手帳交付数について「月中」とは、当該月中に発行した数である。

3. 介護保険第1号被保険者数は速報値であり、今後変動する場合があります。

確定値は後日、ホームページの「東京都介護サービス情報」に掲載しますので、参照してください。

アドレス http://www.fukushihoken.metro.tokyo.jp/kourei/hoken/kaigo_1ib/info/chosa/geppo/index.html

2 生活保護

(1) 保護の対象

2-1 被保護世帯及び被保護者数（扶助の種類別）（月中）

	保護世帯数・人員（実数）							保護停止中のもの
	総数	現に保護を受けたもの	高齢者世帯	母子世帯	障害者世帯	傷病者世帯	その他の世帯	
世帯	232,255	231,239	121,843	11,067	22,997	36,501	38,831	1,016
人員	292,048	290,639	132,641	29,293	26,979	43,767	57,959	1,409

	扶 助 の 種 類							
	生活扶助	住宅扶助	教育扶助	介護扶助	医療扶助	出産扶助	生業扶助	葬祭扶助
世帯	202,721	207,158	9,735	43,163	199,779	6	5,437	499
人員	256,186	261,530	13,739	44,586	239,468	6	6,149	499

(注) 世帯類型は、平成29年4月から追加

資料：生活福祉部保護課

2-2 被保護世帯数（世帯類型、労働力類型別）（月中）

	総数	単 身 者 世 帯						2 人 以 上 の 世 帯							
		計	高齢者世帯	障害者世帯	傷病者世帯	その他世帯	医療扶助単給(再掲)	計	高齢者世帯	母子世帯	障害者世帯	傷病者世帯	その他世帯	医療扶助単給(再掲)	
総数	231,239	188,722	110,988	19,973	31,085	26,676	7,583	42,517	10,858	11,023	3,023	5,414	12,199	343	
世帯主が はたら いている 世帯	常用勤 労者	25,338	16,851	4,763	1,619	1,955	8,514	179	8,487	445	4,536	184	247	3,075	70
	日雇 労働者	4,923	3,945	1,470	279	434	1,762	27	978	137	368	34	47	392	7
	内職者	986	811	202	326	115	168	10	175	16	64	20	4	71	0
	その他 就業者	3,880	3,109	963	899	420	827	27	771	127	265	41	47	291	6
世帯員が 働いて いる者 いない	5,194	・	・	・	・	・	・	5,194	665	402	635	1,179	2,313	67	
働いて いる者 いない	190,918	164,006	103,590	16,850	28,161	15,405	7,340	26,912	9,468	5,388	2,109	3,890	6,057	193	
就労世帯の 就労収入額 (単位 千円)	2,548,144	1,191,733	290,389	83,779	129,999	687,566	24,241	1,356,410	76,094	491,315	65,475	124,614	598,913	20,149	

(注) 1. 就労世帯の就労収入額は、平成29年4月から追加

2. 就労世帯の就労収入額について、総数と内訳の計が一致しないのは、端数処理のためである。

資料：生活福祉部保護課

2-3 介護扶助受給者数（月中）

		総 数	介護扶助単給	介護扶助併給
総 数		44,586	578	44,008
施 設	介 護 老 人 福 祉 施 設	3,803	111	3,692
	介 護 老 人 保 健 施 設	1,870	358	1,512
	介 護 療 養 型 医 療 施 設	404	75	329
	地 域 密 着 型 介 護 老 人 福 祉 施 設	20	0	20
居 宅 介 護		30,972	29	30,943
介 護 予 防		7,517	5	7,512

資料：生活福祉部保護課

2-4 医療扶助受給者数（月中）

	総 数			入 院			入 院 外		
	計	単 給	併 給	計	単 給	併 給	計	単 給	併 給
総 数	239,468	8,367	231,101	14,807	5,062	9,745	224,661	3,305	221,356
精神病	11,934	3,665	8,269	6,309	3,575	2,734	5,625	90	5,535
その他	227,534	4,702	222,832	8,498	1,487	7,011	219,036	3,215	215,821

資料：生活福祉部保護課

2-5 保護の開始・廃止の状況

	前月末 現在 未処理 件数	申請 件数	申 請 取 下 げ 件 数	申 却 件 数	保護開始			月 末 現在 未処理 件数	保護廃止			保護変更	
					決定	転入 (再掲)	職権保護 (再掲)		決定	一時的 扶助 (再掲)	転出 (再掲)	増	減
世帯	1,988	2,315	47	68	2,333	127	50	1,905	2,090	13	240	・	・
人員	・	・	・	・	3,131	182	50	・	2,531	14	340	337	638

資料：生活福祉部保護課

(2) 保護費

2-6 保護費（扶助の種類別）

	総 数	扶 助 費									
		計	生活扶助	住宅扶助	教育扶助	介護扶助	医療扶助	出産扶助	生業扶助	葬祭扶助	
扶助額 (千円)	39,040,991	38,840,845	14,235,968	9,862,443	165,107	219,364	14,120,587	305	145,857	91,216	

(つづき)

保護施設事務費 及び委託事務費	就労自立 給付金
193,252	6,894

(注) 就労自立給付金は生活保護法の一部改正により平成26年7月から追加

資料：生活福祉部保護課

(3) 保護施設

2-7 保護施設の状況（月末）

	施設数	定 員	被 保 護 者						入所人員 (月中)	退所人員 (月中)	自費入所者 在籍人員
			在 籍 人 員			入所人員 (月中)	退所人員 (月中)	在籍人員			
			総 数	都 内	都外委託						
救護施設	総 数	10	911	1,035	915	120	47	22	11		
	公 立	0	0	10	0	10	0	1	0		
	私 立	10	911	1,025	915	110	47	21	11		
更生施設	総 数	11	890	844	844	0	80	75	0		
	公 立	8	580	720	720	0	70	64	0		
	私 立	3	310	124	124	0	10	11	0		
宿所提供 施設	総 数	6	460	215	215	0	43	31	1		
	公 立	5	400	173	173	0	37	26	1		
	私 立	1	60	42	42	0	6	5	0		

資料：生活福祉部計画課

3 低所得者福祉

(1) 生活福祉資金

3-1 生活福祉資金貸付決定状況

	新規申請	新 規 貸 付 決 定						
		総 数	福祉費	緊急小口 資金	教育支援 資金	総合支援 資金	不動産担保型 生活資金	不動産担保型 生活資金 (要保護向け)
件数	121	121	11	19	86	2	0	3
金額 (円)	244,773,970	244,773,970	5,133,470	1,116,000	133,794,500	1,330,000	0	103,400,000

資料：生活福祉部生活支援課

(2) 城北労働・福祉センター

3-2 城北労働・福祉センターの利用状況

相 談 受付数	相 談 延 件 数									
	総 数	労 働	医 療	生 活 保 護 関 係	そ の 他 福 祉 関 係	応 急 援 護				そ の 他
						給 食	交 通	物 品	宿 泊	
346	359	10	2	1	0	81	5	31	79	150

資料：生活福祉部生活支援課

4 高齢者福祉

(1) 高齢者福祉相談

4-1 養護老人ホームの入所に係る相談及び待機者数の状況

相談取扱実人員	左のうち申請受理件数	入所待機者数(月末)
135	40	153

資料：高齢社会対策部計画課

(2) 高齢者福祉施設

4-2 養護・特別老人ホーム(介護老人福祉施設)の状況(平成29年4月末)

	施設数	定員	現在員数					入所人員	退所人員	
			総数	措置人員			その他			
				都内	都外委託	計				
養護老人ホーム	総数	33	3,451	3,644	3,323	321	3,644	—	46	52
	公立	0	0	28	2	26	28	—	3	0
	私立	33	3,451	3,616	3,321	295	3,616	—	43	52
特別養護老人ホーム (介護老人福祉施設)	総数	506	45,550	43,310	109	0	109	43,201	1,566	1,170
	公立	48	4,136	3,894	27	0	27	3,867	90	155
	私立	458	41,414	39,416	82	0	82	39,334	1,476	1,015

資料：高齢社会対策部施設支援課

4-3 軽費・有料老人ホームの状況(平成29年4月末)

	施設数	定員	在籍人員	入所人員	退所人員	
軽費老人ホーム (ケアハウス)	総数	42	2,057	1,953	32	30
	公立	8	375	345	4	0
	私立	34	1,682	1,608	28	30
都市型軽費老人ホーム	総数	65	1,116	1,031	56	16
	公立	0	0	0	0	0
	私立	65	1,116	1,031	56	16
軽費老人ホーム (A型)	総数	8	600	581	3	17
	公立	0	0	0	0	0
	私立	8	600	581	3	17
軽費老人ホーム (B型)	総数	2	100	25	0	21
	公立	1	50	25	0	0
	私立	1	50	0	0	21
有料老人ホーム	776	46,600	37,450	1,234	1,045	

資料：高齢社会対策部施設支援課

(3) 高齢者医療

4-4 高齢者医療制度対象者数(月末)

平成20年3月で制度終了のため削除

(4) 介護保険

4-5 第1号被保険者数

前月末現在	当月中増	当月中減	当月末現在
3,065,446	15,630	12,107	3,068,969

資料：高齢社会対策部介護保険課

4-6 要介護（要支援）認定者数

	要支援			要介護					計	合計
	1	2	計	1	2	3	4	5		
第1号被保険者	86,495	71,020	157,515	113,167	96,191	71,732	68,414	56,914	406,418	563,933
65歳以上70歳未満	4,081	3,903	7,984	5,337	4,992	3,254	2,954	2,783	19,320	27,304
70歳以上75歳未満	7,716	6,390	14,106	8,667	7,797	5,217	4,569	4,143	30,393	44,499
75歳以上80歳未満	15,515	11,757	27,272	16,706	13,283	9,009	7,921	7,066	53,985	81,257
80歳以上85歳未満	26,114	19,815	45,929	29,325	22,132	15,412	13,737	11,478	92,084	138,013
85歳以上90歳未満	22,558	18,695	41,253	31,075	25,079	18,294	17,068	13,477	104,993	146,246
90歳以上	10,511	10,460	20,971	22,057	22,908	20,546	22,165	17,967	105,643	126,614
第2号被保険者	1,141	1,551	2,692	2,103	2,679	1,776	1,496	1,785	9,839	12,531
総数	87,636	72,571	160,207	115,270	98,870	73,508	69,910	58,699	416,257	576,464

資料：高齢社会対策部介護保険課

4-7 居宅介護（支援）サービス受給者数

	予防給付			介護給付							合計
	要支援1	要支援2	計	経過的要介護	要介護1	要介護2	要介護3	要介護4	要介護5	計	
第1号被保険者	26,999	33,098	60,097	0	86,196	78,649	49,511	37,145	26,175	277,676	337,773
第2号被保険者	351	813	1,164	0	1,462	2,151	1,307	996	1,008	6,924	8,088
総数	27,350	33,911	61,261	0	87,658	80,800	50,818	38,141	27,183	284,600	345,861

資料：高齢社会対策部介護保険課

4-8 地域密着型（介護予防）サービス受給者数

	予防給付			介護給付							合計
	要支援1	要支援2	計	経過的要介護	要介護1	要介護2	要介護3	要介護4	要介護5	計	
第1号被保険者	118	145	263	0	21,150	19,487	13,471	8,297	5,376	67,781	68,044
第2号被保険者	3	0	3	0	327	451	321	180	151	1,430	1,433
総数	121	145	266	0	21,477	19,938	13,792	8,477	5,527	69,211	69,477

資料：高齢社会対策部介護保険課

4-9 施設介護サービス受給者数

	予防給付			介護給付							合計
	要支援1	要支援2	計	要介護1	要介護2	要介護3	要介護4	要介護5	計		
介護老人福祉施設	0	0	0	873	2,515	10,253	16,643	15,671	45,955	45,955	
第1号被保険者	0	0	0	870	2,496	10,187	16,544	15,526	45,623	45,623	
第2号被保険者	0	0	0	3	19	66	99	145	332	332	
介護老人保健施設	0	0	0	2,465	4,081	5,493	6,109	3,737	21,885	21,885	
第1号被保険者	0	0	0	2,425	4,030	5,395	6,011	3,645	21,506	21,506	
第2号被保険者	0	0	0	40	51	98	98	92	379	379	
介護療養型医療施設	0	0	0	46	105	286	1,490	3,049	4,976	4,976	
第1号被保険者	0	0	0	44	104	282	1,466	2,968	4,864	4,864	
第2号被保険者	0	0	0	2	1	4	24	81	112	112	
総数	0	0	0	3,379	6,692	15,967	24,093	22,350	72,481	72,481	

資料：高齢社会対策部介護保険課

(注) 介護保険は速報値であり、今後変動する場合があります。

確定値は後日、ホームページの「東京都介護サービス情報」に掲載しますので、参照してください。

アドレス http://www.fukushihoken.metro.tokyo.jp/kourei/hoken/kaigo_lib/info/chosa/geppo/index.html

5 児童福祉

(1) 児童相談

5-1 児童相談所の相談受付状況

	総 数	養護相談		保健 相談	肢 体 不 自 由 談	視 聴 覚 障 害 談	言 語 障 害 発 達 談	重 障 害 心 身 談	知 的 障 害 談	発 達 障 害 談	ぐ 犯 行 為 等	触 相 法 行 為 等 談	不 登 校 相 談	性 相 格 行 動 談	し つ け 相 談	適 性 相 談	こ 遅 と れ ば 相 の 談	そ 相 の 他 の 談	(再 掲)	
		被 虐 待 相 談	そ の 他 相 談																い 相 し め 談	児 虐 被 相 害 等 相 談
総 数	2,653	910	531	56	9	0	1	11	440	18	98	32	54	206	53	65	2	167	1	0
0～5歳	920	396	210	42	4	0	0	5	134	6	0	0	1	0	53	12	0	57	0	0
6～11歳	906	306	196	6	5	0	1	4	150	6	21	9	9	121	0	39	1	32	1	0
12～14歳	463	118	54	4	0	0	0	1	111	5	43	22	16	59	0	6	0	24	0	0
15～17歳	338	90	67	0	0	0	0	1	45	0	34	0	28	24	0	8	1	40	0	0
18歳以上	26	0	4	4	0	0	0	0	0	1	0	1	0	2	0	0	0	14	0	0

資料：東京都児童相談センター

5-2 児童相談所の相談対応状況

総数	対 応 件 数													未対応 (月末)		施 設 入 所 待 機 数 (月末)
	面 接 指 導	訓 戒 ・ 誓 約	児 童 福 祉 司 の 指 導	児 童 委 員 の 指 導	児 童 家 庭 支 援 セ 委 託	福 祉 事 務 所 へ 送 致 等	児 童 福 祉 施 設		里 親	指 定 医 療 機 関 委 託	家 庭 裁 判 所 に 送 致	そ の 他	一 時 保 護	そ の 他		
							入 所	通 所								
2,545	2,170	0	194	0	0	8	111	0	13	0	1	48	116	5,118	91	

資料：東京都児童相談センター

5-3 福祉事務所の相談対応状況

総 数	知的障害者 福祉司等の 指導	施設入所		法第22～23 条の措置権 者への報告 又は通知等	児童相談所 へ送致又は 通知等	児童相談所 の委嘱に よる調査 の完了	他の機関に 斡旋・紹介	相談・ 助 言 その他
		助産施設	母子生活 支援施設					
31,452	0	47	15	0	10	9	410	30,961

資料：少子社会対策部計画課

5-4 児童相談所の被虐待児童相談対応状況

	計	虐 待 内 容 別			
		身 体 的 虐 待	性 的 虐 待	心 理 的 虐 待	保 護 の 怠 慢 (ネ グ レ ス ト)
計	832	280	7	394	151
0歳～学齢前児童	347	111	1	175	60
小 学 生	284	94	3	132	55
中 学 生	129	40	1	65	23
高校生・その他	72	35	2	22	13

資料：東京都児童相談センター

(2) 児童福祉施設

5-5 保育所・幼保連携型認定こども園の状況(初日)

ア. 保育所

	施設数	定員	在籍人員				入所人員		退所人員	
			総数	入所	措置人員	私的契約入所	入所	私的契約入所	退所	私的契約入所
総数	2,546	246,037	239,731	239,707	0	24	64,535	3	53,013	10
公立	892	93,188	92,201	92,191	0	10	22,218	0	23,404	7
民営再掲	159	17,162	17,162	17,162	0	0	4,122	0	3,551	0
私立	1,654	152,849	147,530	147,516	0	14	42,317	3	29,609	3

資料：少子社会対策部保育支援課

イ. 幼保連携型認定こども園

	施設数	定員	在籍人員				入所人員		退所人員	
			総数	入所	措置人員	私的契約入所	入所	私的契約入所	退所	私的契約入所
総数	24	2,475	2,657	2,657	0	0	13	0	15	0
公立	8	837	865	865	0	0	0	0	2	0
民営再掲	0	0	0	0	0	0	0	0	0	0
私立	16	1,638	1,792	1,792	0	0	13	0	13	0

(注)入所人員、退所人員については、集計中のため前月分の数値を掲載。

資料：少子社会対策部保育支援課

5-6 乳幼児・児童養護施設・児童自立支援施設の状況

	乳児院			児童養護施設			児童自立支援施設		
	施設数	定員	措置人員	施設数	定員	措置人員	施設数	定員	措置人員
総数	10 (0)	507 (0)	369	63 (8)	3,212 (244)	2,911	2 (0)	252 (0)	106 [2]
公立	0	0	0	6	438	415	2	252	106
私立	10 (0)	507 (0)	369	57 (8)	2,774 (244)	2,496	0 (0)	0 (0)	0

- (注) 1. 都外委託施設数、協定定員を()内に再掲。
 2. 実施機関が措置した数。都外措置委託児を含む。
 3. 国立施設を除く。但し、児童自立支援施設の措置人員のみ[]内に別掲。

資料：少子社会対策部育成支援課・東京都児童相談センター

(3) 里親及び小規模住居型児童養育事業(ファミリーホーム)

5-7 登録委託状況(月末)

	登録家庭数 又は 事業所数	委託家庭数 (当月末)	委託児童数						委託家庭数 (前月末)
			総数	0歳	1～6歳	7～12歳	13～15歳	16歳以上	
里親総数	758	334	426	3	145	134	78	66	340
養育家庭	520	285	371	1	102	131	76	61	292
専門養育家庭	13	4	4	0	0	2	0	2	4
親族里親	5	5	6	0	0	1	2	3	5
養子縁組	220	40	45	2	43	0	0	0	39
小規模住居型 児童養育事業 (ファミリー)	18	—	82	0	18	18	18	28	—

資料：少子社会対策部育成支援課

6 ひとり親福祉

(1) ひとり親相談

6-1 母子・父子自立支援員の新規相談受付状況

総数	生活一般	児童	生活支援				その他
			計	母子福祉資金	父子福祉資金	その他	
8,953	2,993	1,034	3,209	2,309	70	830	1,717

資料：少子社会対策部育成支援課

(2) 母子生活支援施設

6-2 母子生活支援施設の状況

	施設数 (初日)	定員 (世帯) (初日)	在籍(月末)		入所		私的契約入所		退所		私的契約退所	
			世帯	人員	世帯	人員	世帯	人員	世帯	人員	世帯	人員
総数	34	680	499	1,214	12	31	0	0	26	63	0	0
公立	16	310	207	505	6	15	0	0	12	26	0	0
私立	18	370	292	709	6	16	0	0	14	37	0	0

資料：少子社会対策部育成支援課

(3) 母子福祉資金・父子福祉資金

6-3 母子福祉資金・父子福祉資金

ア. 母子福祉資金貸付決定状況

	新規申請 (当月)	新規貸付決定(当月)						
		総数	事業開始	事業継続	修学	技能習得	修業	就職支度
件数	471	473	0	0	367	6	4	0
金額(千円)	322,058	312,906	0	0	273,214	3,140	2,366	0

(つづき)

	新規貸付決定(当月)						加算分(再掲)	
	医療介護	生活	住宅	転宅	就学支度	結婚	修学	修業
件数	0	10	0	3	83	0	0	0
金額(千円)	0	7,910	0	746	25,529	0	0	0

(注) 新規申請件数を除き、次年度貸付分は含まない。

資料：少子社会対策部育成支援課

イ. 父子福祉資金貸付決定状況

	新規申請 (当月)	新規貸付決定(当月)						
		総数	事業開始	事業継続	修学	技能習得	修業	就職支度
件数	20	20	0	0	16	0	1	0
金額(千円)	12,062	11,642	0	0	9,926	0	816	0

(つづき)

	新規貸付決定(当月)						加算分(再掲)	
	医療介護	生活	住宅	転宅	就学支度	結婚	修学	修業
件数	0	0	0	0	3	0	0	0
金額(千円)	0	0	0	0	900	0	0	0

(注) 新規申請件数を除き、次年度貸付分は含まない。

資料：少子社会対策部育成支援課

(4) 児童扶養手当

6-4 児童扶養手当受給状況(月末)

総数	母子世帯類型別受給者数						
	生別母子世帯		死別母子世帯	未婚の母子世帯	障害者世帯	遺棄世帯	DV保護命令世帯
	離婚世帯	その他					
78,014	60,270	63	835	9,799	443	294	46

(つづき)

父子世帯類型別受給者数							その他の世帯	異動状況	
生別父子世帯		死別父子世帯	未婚の父子世帯	障害者世帯	遺棄世帯	DV保護命令世帯		資格取得	資格喪失
離婚世帯	その他								
2,901	1	361	67	145	17	0	2,772	1,434	819

資料：少子社会対策部育成支援課

7 女性福祉

(1) 女性相談

7-1 女性相談センター及び婦人相談員の相談経路別受付状況

	総数	本人自身	警察関係	法務関係	女性相談センター・婦人相談所	他の婦人相談員	福祉事務所	児童相談所	他の相談機関施設	医療機関	教育関係	労働関係	縁故者・知人等	その他
女性相談センター	2,362	1,664	91	0	0	4	51	1	45	4	2	0	20	480
婦人相談員	2,306	1,599	93	6	67	44	106	17	255	41	3	0	46	29

資料：東京都女性相談センター

7-2 女性相談受付の内訳

	計	5 条 違 反	売 春 強 要	人 間 関 係											
				夫婦関係				親族関係				男女関係		職場・近隣関係	
				離婚の問題	夫等の暴力	保護命令	その他	親の暴力	(子・婿・供・嫁を 含む)の暴力	他の親族の暴力	その他	ストーカー被害	その他	恋人・知人等の暴力	その他
電話・手紙相談(主訴)	3,424	1	0	164	543	7	160	46	28	19	358	30	78	21	329
電話・手紙相談(主訴以外の相談)	844	2	0	92	64	1	38	8	4	1	75	0	7	0	14
来所・出張・巡回相談(主訴)	1,316	3	0	193	326	2	20	24	24	7	43	12	2	12	7
来所・出張・巡回相談(主訴以外の相談)	1,145	0	0	126	77	5	19	7	2	1	49	1	6	2	11

(つづき)

	経 済 関 係	医 療 健 康 関 係	(住 居 相 談 ・ 立 ち 退 き 等) 関 係	職 業 関 係	施 設 入 所	人 身 取 引 被 害 関 係	そ の 他
電話・手紙相談(主訴)	113	523	78	54	31	0	841
電話・手紙相談(主訴以外の相談)	82	139	77	41	36	0	163
来所・出張・巡回相談(主訴)	178	158	81	31	58	0	135
来所・出張・巡回相談(主訴以外の相談)	198	206	136	71	62	0	166

資料：東京都女性相談センター

7-3 女性相談センター及び婦人相談員の相談対応状況（月中）

	対応済実人員															未対応人員 (月末)	
	総数	女性 福祉 資金 の貸付	婦人 保護 施設 に入所	就 職 ・ 自 営	結 婚	帰 宅	帰 郷	福 祉 事務所 へ移送	女性相 談セン ター (員) へ 移 送	他府県 の女性 相談セ ンター (員) へ 移 送	その他 の関係 機関・ 施設へ 移 送	助 言 ・ 指 導	住 宅 入 居	無 断 退 所	その他	一 時 保 護	その他
女性相談 センター	2,364	・	11	3	1	4	5	23	0	0	46	1,307	3	0	961	24	0
婦人 相談員	2,306	6	・	0	0	20	10	69	40	1	137	1,567	121	2	333	・	0

資料：東京都女性相談センター

(2) 婦人保護施設

7-4 婦人保護施設の状況（月末）

	施設数	定 員	在籍人員	入所人員	退所人員
総 数	5(1)	230(100)	108	12	4
公 立	0	0	0	0	0
私 立	5(1)	230(100)	108	12	4

(注) 都が委託できる都外施設数・定員を（ ）内に別掲。人員は都外委託分を含む。

資料：東京都女性相談センター

8. 障害者福祉

(1) 障害者の手帳

8-1 障害者の手帳

ア. 身体障害者手帳交付台帳登載状況（月末）

	障害別登載数												新規 交付数	転入数	転出・ 返還数
	総数	視覚	聴覚・ 平衡 機能	音声・ 言語・ そしゃ く機能	肢 体 不自由	内部障害									
						心 臓 機 能	じん臓 機 能	呼吸器 機 能	膀胱直 腸機能	小 腸 機 能	免 疫 機 能	肝 臓 機 能			
総数	467,448 (15,461)	37,912 (1,045)	45,980 (1,593)	7,160 (180)	243,085 (7,641)	62,384 (2,392)	33,783 (1,396)	7,612 (257)	20,226 (802)	774 (20)	7,772 (106)	760 (29)	1,698 (76)	388 (34)	1,841 (107)
18歳 未満	23,780 (381)	2,045 (20)	4,816 (50)	392 (2)	14,331 (249)	1,427 (41)	142 (3)	204 (4)	211 (5)	45 (1)	1 (0)	166 (6)	59 (5)	33 (0)	11 (1)
18歳 以上	443,668 (15,080)	35,867 (1,025)	41,164 (1,543)	6,768 (178)	228,754 (7,392)	60,957 (2,351)	33,641 (1,393)	7,408 (253)	20,015 (797)	729 (19)	7,771 (106)	594 (23)	1,639 (71)	355 (34)	1,830 (106)

(注) 平成27年4月1日付八王子市の中核市移行に伴い、身体障害者手帳交付事務が八王子市に移管されたため、八王子市分は()内に別掲している。

資料：東京都心身障害者福祉センター（下段（ ）内を除く。）
障害者施策推進部施設サービス支援課（下段（ ）内）

イ. 知的障害者「愛の手帳」の交付状況（交付台帳登載状況）（月末）

	障 害 程 度 別 交 付 数					新規交付数	返還数
	総 数	1 度 (最重度)	2 度 (重 度)	3 度 (中 度)	4 度 (軽 度)		
総 数	85,851	3,066	20,725	21,284	40,776	244	43
0～6歳 (就学前)	2,041	60	356	620	1,005	63	1
6～17歳	13,536	211	1,822	3,466	8,037	121	5
18歳以上	70,274	2,795	18,547	17,198	31,734	60	37

資料：東京都心身障害者福祉センター

ウ. 精神障害者保健福祉手帳本月交付件数及び本月末所持者数

区分	本月交付件数	本月末所持者数
総 数	4,435	101,361
等級1	266	6,123
等級2	2,140	51,965
等級3	2,029	43,273

資料：中部総合精神保健福祉センター

8-2 知的障害者「愛の手帳」・精神障害者保健福祉手帳 交付状況

平成25年3月を経て、8-1に集約したため削除

(2) 障害者の相談・援護

8-3 心身障害者福祉センターの相談・判定状況

ア. 取扱実人員

	総 数	身 体 障 害	知 的 障 害
総 数	1,811	1,296	515

イ. 相談延件数

	総 数	手 帳	医療保健	補 装 具	職 業	施 設	生 活	教 育	そ の 他
総 数	891	119	120	386	44	32	151	1	38
身体障害	705	5	120	386	41	1	123	0	29
知的障害	186	114	0	0	3	31	28	1	9

ウ. 判定件数及びその他の件数

	判 定					判定書 (意見書)等 交付件数
	総 数	医学的 判 定	心理学的 判 定	職能的 判 定	その他の 判 定	
総 数	1,067	850	197	5	15	542
身体障害	641	624	0	2	15	306
知的障害	426	226	197	3	0	236

資料：東京都心身障害者福祉センター

8-4 福祉事務所の身体障害者更生援護の状況

	相 談 実人員	相 談 内 容											
		総数	身 体 障 害 者手帳	自立支援 医療(更 生医療)	補装具	職業	在宅	施設	医 療 保 健	生活	無料乗車券等 件 数		その他
											都 営	民営バス	
総 数	41,152	50,432	9,911	1,537	15,788	260	6,430	756	1,555	2,580	3,885	699	7,031
視 覚 障 害	2,541	3,101	730	9	408	29	636	38	106	367	289	81	408
聴覚・平衡機能 障 害	2,611	3,411	850	5	966	33	307	21	130	189	390	43	477
音声・言語・そしゃ く 機 能 障 害	469	547	194	2	85	2	110	0	9	18	85	0	42
肢 体 不 自 由	14,393	17,786	4,452	72	2,926	158	3,732	662	651	1,078	1,617	187	2,251
内 部 障 害	21,138	25,587	3,685	1,449	11,403	38	1,645	35	659	928	1,504	388	3,853
他(手帳なし, 18 歳未満)(別掲)	3,787	4,892	1,044	43	1,328	24	839	120	60	320	477	28	609

資料：障害者施策推進部施設サービス支援課

8-5 知的障害者相談状況

相談実人員	相 談 延 件 数									
	総 数	施 設	職親委託	職 業	医療保健	生 活	教 育	居 宅	愛の手帳	その他
8,007	11,650	1,670	6	372	285	1,569	369	2,417	1,069	3,893

資料：障害者施策推進部施設サービス支援課

(3) 障害者医療

8-6 心身障害者医療助成費対象者数

	総 計			
	国 保	社 保	後期高齢	計
総 計	56,988	32,521	15,137	104,646
区 部	37,597	21,673	10,115	69,385
市 部	18,773	10,634	4,884	34,291
郡 部	432	181	89	702
島 部	186	33	49	268

資料：保健政策部医療助成課

(4) 障害者（児）の施設

8-7 障害者の入所等待機状況（月末）

			月末現在の待機数（待機者の現在の状況別）	
			入所施設等へ 入所中	在宅
待機先施設等種別	障害者支援施設	合計	355	840
		身体障害者	99	225
		知的障害者	252	604
		精神障害者	3	6
	療養介護	29	296	

(注) 重複障害の場合は、主たる障害種別により分類している。

資料：障害者施策推進部施設サービス支援課

8-8 身体障害者通所授産施設（旧法指定施設）の入所状況（月末）

平成24年3月末を以って、法改正のため削除

8-9 障害者の施設入所等状況

			前月末現在 人員	入所人員 (月中)	退所人員 (月中)	本月末現在 人員
都内施設入所者	障害者支援施設	合計	4,497	24	48	4,473
		身体障害者	913	8	24	897
		知的障害者	3,516	15	23	3,508
		精神障害者	7	0	0	7
		旧知的障害児施設等継続入所者	61	1	1	61
	療養介護	1,024	23	0	1,047	
都外施設入所者	障害者支援施設	合計	4,526	29	20	4,535
		身体障害者	638	9	11	636
		知的障害者	3,853	17	9	3,861
		精神障害者	6	1	0	7
		旧知的障害児施設等継続入所者	29	2	0	31
	療養介護	236	3	2	237	
合計	障害者支援施設	合計	9,023	53	68	9,008
		身体障害者	1,551	17	35	1,533
		知的障害者	7,369	32	32	7,369
		精神障害者	13	1	0	14
		旧知的障害児施設等継続入所者	90	3	1	92
	療養介護	1,260	26	2	1,284	

(注) 1 重複障害の場合は、主たる障害種別により分類している。

2 「旧知的障害児施設等継続入所者」は、旧知的障害児施設等に入所していた者（18歳以上の者に限る。）であって、障害者の日常生活及び社会生活を総合的に支援するための法律に基づく障害者支援施設等の指定を受けた当該旧施設に引き続き入所している者を計上している。

3 「旧知的障害児施設等継続入所者」の「入所人員（月中）」は、旧知的障害児施設等に入所していた者が18歳に達した後、新たに本月中に、障害者の日常生活及び社会生活を総合的に支援するための法律に基づく障害者支援施設等の指定を受けた当該旧施設に引き続き入所することとなった者を計上している。

資料：障害者施策推進部施設サービス支援課

8-10 障害児施設の入所状況（月初）

その1 福祉型障害児入所施設

	合計			旧知的障害児施設			旧第2種自閉症児施設			旧盲児施設		
	施設数	定員	入所人員	施設数	定員	入所人員	施設数	定員	入所人員	施設数	定員	入所人員
総数	26	653	428	22	630	405	1	13	13	1	0	0
	(18)	(175)	(143)	(15)	(160)	(128)	(1)	(13)	(13)	(1)	(0)	(0)
公立	4	367	174	4	367	174	0	0	0	0	0	0
	(2)	(51)	(23)	(2)	(51)	(23)	(0)	(0)	(0)	(0)	(0)	(0)
私立	22	286	254	18	263	231	1	13	13	1	0	0
	(16)	(124)	(120)	(13)	(109)	(105)	(1)	(13)	(13)	(1)	(0)	(0)

(つづき)

	旧ろうあ児施設			旧肢体不自由児療養施設		
	施設数	定員	入所人員	施設数	定員	入所人員
総数	1	8	8	1	2	2
	(0)	(0)	(0)	(1)	(2)	(2)
公立	0	0	0	0	0	0
	(0)	(0)	(0)	(0)	(0)	(0)
私立	1	8	8	1	2	2
	(0)	(0)	(0)	(1)	(2)	(2)

その2 医療型障害児入所施設

	合計			旧第1種自閉症児施設			旧肢体不自由児施設			旧重症心身障害児施設		
	施設数	定員	入所人員	施設数	定員	入所人員	施設数	定員	入所人員	施設数	定員	入所人員
総数	34	1,609	172	1	25	0	10	198	86	23	1,386	86
	(21)	(132)	(38)	(0)	(0)	(0)	(7)	(12)	(11)	(14)	(120)	(27)
公立	7	507	31	1	25	0	1	30	12	5	452	19
	(1)	(2)	(0)	(0)	(0)	(0)	(0)	(0)	(0)	(1)	(2)	(0)
私立	27	1,102	141	0	0	0	9	168	74	18	934	67
	(20)	(130)	(38)	(0)	(0)	(0)	(7)	(12)	(11)	(13)	(118)	(27)

(注) 1 都外施設数、協定定員及び入所人員を（ ）内に再掲。指定発達支援医療機関を除く。

入所人員は利用契約及び措置人員からなり、都外施設を含む。

2 18歳以上（引き続き支援を受けなければ福祉を損なうおそれがあると認められる場合を除く。）の継続入所者は含まない。

資料：障害者施策推進部施設サービス支援課

(5) 特別児童扶養手当・特別障害者手当・障害児福祉手当等

8-1-1 特別児童扶養手当受給者及び対象児童の状況(月末)

受給者数	対象児童数								
	総数	身体障害				精神障害			
		外部障害		内部障害		知的障害のみ		知的障害及び知的障害以外の精神障害	
		1級	2級	1級	2級	1級	2級	1級	2級
11,241	11,625	3,087	507	425	1,131	2,804	2,008	241	338

(つづき)

対象児童数				資格取得児童数	資格喪失児童数
精神障害		重複障害			
知的障害以外の精神障害のみ					
1級	2級	1級	2級		
121	687	275	1	121	118

資料：東京都心身障害者福祉センター

8-1-2 特別障害者手当・障害児福祉手当等の受給状況

障害児福祉手当			特別障害者手当			福祉手当(経過措置分)
受給者数	異動状況		受給者数	異動状況		受給者数
	資格取得	資格喪失		資格取得	資格喪失	
4,369	60	60	12,794	69	112	334

資料：東京都心身障害者福祉センター

8-1-3 重度心身障害者(児)手当受給状況(月中)

受給者数											異動状況	
総数	年齢別			障害別							資格取得	資格喪失
	20歳未満	20~65歳未満	65歳以上	知的障害	重複障害					身体障害		
					視覚	聴覚	肢体	内部	その他			
9,754	1,588	7,731	435	5,935	88	81	1,223	47	38	2,342	54	50

資料：東京都心身障害者福祉センター


(6) 心身障害者扶養年金

8-1-4 心身障害者扶養年金加入・給付状況(月末)

年金加入状況					年金給付状況										
障害者数					新規加入	脱退	受給者数	新規給付	受給権消滅	支給時止	支給停止	差止解除	停解除	一時金給付	
総数	知的障害	身体障害	精神病	その他										弔慰金	葬祭料
18,609	11,422	5,067	969	1,151	0	0	8,181	0	23	30	0	58	0	0	23

資料：障害者施策推進部計画課

衛生行政統計 編



(平成 29 年 4 月分)

a. 保健医療情報センター取扱い実績

(単位：件数)

総数	保健医療 福祉相談 (b)	夜間休日 案内 (c)	夜間休日 連絡通報 受理業務 (c)	聴覚障害 者 F A X サービス	音声自動 応答によ る医療機 関案内	精神科救急 医療情報 センター (d)	外国語対応相談	
							医療情報 サービス	救急通訳 サービス
13,119	4,464	4,936	443	(-)	1,418	1,019	789	50

注 () 内は、再掲です。

b. 保健医療福祉相談内容

(単位：件数)

総数	医療機関 案内	医療費 生活費	制度案内	病気の 不安	施設案内	医療機関 苦情	都政	その他
5,285	3,475	4	127	1,065	68	16	2	528

注 1 件の相談で、複数の相談内容がある場合は、それぞれ該当の相談に計上してあります。

c. 夜間休日連絡通報受理業務内容

(単位：件数)

総数	精神科 救急診療 受理	精神保健 相談	感染症 発生届	食中毒 発生届	動物関係 の届け・ 相談	健康関係 の相談	その他
443	254	33	53	9	37	1	56

d. 精神科救急医療情報センター取扱い実績

(単位：件数)

総数	救急医療 相談	初期救急	二次救急	身体 合併症
1,019	962	1	53	3

e. インターネットアクセス件数

(単位：件数)

総数	ホームペ ジアクセス 件数	携帯サイ トアクセ ス件数
318,441	313,754	4,687

資料：医療政策部医療政策課 (a. b. c. e)、障害者施策推進部精神保健医療課 (d)

(平成 29 年 4 月分)

種 類	総 数	(内 訳)			(参 考) 却下・取下げ
		新規承認	継続承認	再 交 付	
小児慢性特定疾病	688	111	446	131	8
悪性新生物	103	20	64	19	-
慢性腎疾患	29	6	20	3	1
慢性呼吸器疾患	36	8	25	3	-
慢性心疾患	141	16	93	32	3
内分泌疾患	137	19	93	25	2
膠原病	32	4	20	8	1
糖尿病	51	8	35	8	1
先天性代謝異常	19	2	13	4	-
血液疾患	15	3	11	1	-
神経・筋疾患	58	9	38	11	-
慢性消化器疾患	40	6	23	11	-
免疫疾患	7	2	4	1	-
染色体・遺伝子症候群	20	8	7	5	-
皮膚疾患	-	-	-	-	-
妊娠高血圧症候群等	-	-	-	-	-
療 育 給 付	-	-	-	-	-

- 注 1. 小児慢性特定疾病は、特別区及び市町村分である。
 2. 妊娠高血圧症候群等及び療育給付は、市町村分である。
 3. 却下・取下げは申請に対するものである。
 4. 平成 19 年 4 月統計データから妊娠中毒症の事業名が妊娠高血圧症候群等に変更された。
 5. 養育医療及び育成医療は、平成 25 年 4 月 1 日から市町村に移管した。
 6. 平成 27 年 1 月 1 日から制度改正により、「免疫疾患」「染色体・遺伝子症候群」「皮膚疾患」が医療費助成の対象となった。
 7. 平成 27 年 1 月 1 日の制度改正から「小児慢性疾患」が「小児慢性特定疾病」に名称変更になった。

資料：少子社会対策部家庭支援課

(平成29年4月分)

区分	総数	被用者保険		国民健康保険			後期高齢者 医療制度	生活 保護法	その他
		本人	家族	一般	退職本人	退職家族			
申請	14,718	2,906	2,343	5,449	45	27	412	3,532	4
合格	14,718	2,906	2,343	5,449	45	27	412	3,532	4
承認	14,718	2,906	2,343	5,449	45	27	412	3,532	4

資料：中部総合精神保健福祉センター

（中部総合精神保健福祉センター：中部
多摩総合精神保健福祉センター：多摩
精神保健福祉センター：下谷

(平成29年4月分)

a. 関係機関に対する

技術指導・援助活動件数 (単位：件数)

区分	総数	内 訳			
		来所	出張	電話・ 文書	
総数	1,031	5	278	748	
中部	保健所	79	1	3	75
	区市町村	32	-	3	29
	その他	196	3	36	157
多摩	保健所	132	-	55	77
	区市町村	72	-	18	54
	その他	106	-	37	69
下谷	保健所	185	-	44	141
	区市町村	34	-	14	20
	その他	195	1	68	126

b. 高齢者精神保健医療相談

(単位：件数)

区分	技術援助（a表の再掲）			個別援助		
	来所	出張	電話・ 文書	来所	訪問	電話・ 文書
総数	-	31	167	-	13	-
中部	-	6	73	-	3	-
多摩	-	8	46	-	4	-
下谷	-	17	48	-	6	-

c. 協力組織育成件数

(単位：件数)

区分	総数	来所	出張	電話・ 文書	
					総数
中部	障害者サービス事業所等	10	-	3	7
	協力事業所	1	-	-	1
	地域組織等	11	2	6	3
	その他	21	4	6	11
多摩	障害者サービス事業所等	20	-	6	14
	協力事業所	1	-	1	-
	地域組織等	1	-	1	-
	その他	49	-	18	31
下谷	障害者サービス事業所等	6	-	1	5
	協力事業所	1	-	1	-
	地域組織等	-	-	-	-
	その他	37	-	10	27

d. 広報普及件数

(単位：件数)

区分	総数	パネル	見学 案内	講演 会	情報提供			
					総数	資料 配布	その他	
総数	件数	6	-	5	1	3,285	3,187	98
	実人員 貸出数	238	-	78	160			
中部	件数	3	-	3	-	1,129	1,032	97
	実人員 貸出数	59	-	59	-			
多摩	件数	2	-	2	-	521	520	1
	実人員 貸出数	19	-	19	-			
下谷	件数	1	-	-	1	1,635	1,635	-
	実人員 貸出数	160	-	-	160			

注1 23年度まで「c 協力組織育成件数」の「その他」に含めていた地域生活支援センターの実績は、24年度から「障害者サービス事業所等」に計上します。

2 制度改正により24年度から「共同作業所」に代わり、「障害者サービス事業所」という呼称を用います。

e 精神保健福祉相談

(単位：件数)

区分	総数	個別相談			心の電話相談	グループワーク
		電話・文書	面接	訪問		
総数	2,546	155	130	3	2,216	42
中部	アルコール	52	22	9	19	2
	薬物	46	14	13	13	6
	思春期者	35	6	12	17	-
	高齢者	3	-	-	3	-
その他精神一般	714	-	-	-	714	-
多摩	アルコール	87	21	29	29	8
	薬物	49	24	9	8	8
	思春期者	59	12	27	15	5
	高齢者	5	-	-	5	-
その他精神一般	764	10	1	2	751	-
下谷	アルコール	55	18	12	22	2
	薬物	27	8	3	9	7
	思春期者	44	5	13	22	4
	高齢者	3	-	-	3	-
その他精神一般	603	15	2	-	586	-

f 通所訓練(精神科デイケア)利用者状況

(単位：人/回)

区分	在籍状況(実)				利用状況(延)				延利用者総数	訓練日数	一日当たり利用者数	通所訓練部門での相談			
	前月末現在数	本月入所者数	本月退所者数	本月末現在数	プログラム利用者数	試験参加者数	就労援助利用者数	その他利用者数				電話・文書	面接	訪問	
総数	150	11	15	146	1,247	124	8	47	1,426	85	81	408	756	7	
中部	作業訓練	29	4	10	23	477	90	-	6	573	20	29	68	237	-
	デイ・ケア	20	1	4	17	165	34	-	7	206	20	10	136	248	-
多摩	作業訓練	43	3	-	46	260	-	7	12	279	16	17	139	109	6
	デイ・ケア	41	2	-	43	266	-	1	10	277	16	17	51	100	1
下谷	作業訓練	-	-	-	-	-	-	-	-	-	-	-	-	-	-
	デイ・ケア	17	1	1	17	79	-	-	12	91	13	7	14	62	-

g-1 アウトリーチ 利用者状況 (単位：人)

区分	支援対象者数						個別相談援助		
	前月末現在数	開月者数	終了者数	本月末現在数	支援対象者数	月間支援対象者数	電話・文書	面接	訪問
総数	60	2	5	57	62	659	1,517	192	
中部	24	-	-	24	24	258	1,497	32	
多摩	18	1	3	16	19	185	20	89	
下谷	18	1	2	17	19	216	-	71	

g-2 宿泊事業 利用者状況 (単位：人/日)

区分	在籍状況				延利用者数	利用日数	一日当たり利用者数
	前月末現在数	本月入所者数	本月退所者数	本月末現在数			
総数	5	10	9	6	154	60	5
中部	短期宿泊	3	1	2	2	30	2
	一時入所	2	9	7	4	87	3

h 研修実施状況 (単位：人/回)

区分	回数	実人数	延人数
総数	-	-	-
中部	-	-	-
多摩	-	-	-
下谷	-	-	-

i 教育(学生・関係職員実習) (単位：人/回)

区分	回数	日数	実人数	延人数
総数	-	-	-	-
中部	-	-	-	-
多摩	-	-	-	-
下谷	-	-	-	-

注 1. 24年度から「e 精神保健福祉相談」にグループワークの項目を追加しました。

2. 「e 精神保健福祉相談」のグループワークにおける多摩については、アルコールと薬物をひとつのグループとして実施しています。

3. 中部・多摩のホステル廃止に伴い、23年度から「g 入所訓練(病室、生活訓練施設)利用者状況」の記載を廃止し、「g 地域支援科利用状況」を新たに設けました。

4. 24年度から「i 教育」の項目を追加しました。

5. 25年度から「g-1」の項目に個別相談援助の項目を追加しました。

資料：障害者施策推進部精神保健医療課

難病医療費等助成対象者（２－１）（国の対象疾病分）

（平成 29 年 4 月分）

疾 病 名	3 月 末		認 定		資 格 喪 失		4 月 末		
	一般(内重症)	老人(内重症)	一般	老人	一般	老人	一般(内重症)	老人(内重症)	合計(内重症)
総 計	80,281 (15,231)	45,714 (15,417)	1,833	969	1,262	869	80,852 (15,315)	45,814 (15,463)	126,666 (30,778)
球 脊 髄 性 筋 萎 縮 症	87 (9)	41 (9)	1	3	1	3	87 (9)	41 (9)	128 (18)
筋 萎 縮 性 側 索 硬 化 症	464 (119)	428 (100)	19	17	18	18	465 (118)	427 (96)	892 (214)
脊 髄 性 筋 萎 縮 症	75 (36)	18 (4)	-	1	1	-	74 (36)	19 (4)	93 (40)
原 発 性 側 索 硬 化 症	3 (-)	3 (-)	-	1	-	-	3 (-)	4 (-)	7 (-)
進 行 性 核 上 性 麻 痺	134 (11)	852 (87)	2	33	6	37	130 (11)	848 (84)	978 (95)
パ ー キ ン ソ ン 病	2,733 (75)	9,124 (561)	107	239	67	238	2,773 (75)	9,125 (556)	11,898 (631)
大 脳 皮 質 基 底 核 変 性 症	105 (15)	316 (39)	5	9	2	8	108 (15)	317 (39)	425 (54)
ハ ン チ ン ト ン 病	67 (7)	24 (5)	2	-	1	-	68 (7)	24 (5)	92 (12)
神 経 有 棘 赤 血 球 症	4 (-)	- (-)	-	-	-	-	4 (-)	- (-)	4 (-)
シ ャ ル コ ー ・ マ リ ー ・ ト ウ ー ス 病	73 (11)	27 (2)	3	-	4	-	72 (11)	27 (2)	99 (13)
重 症 筋 無 力 症	1,479 (7)	873 (13)	24	11	18	10	1,485 (7)	874 (13)	2,359 (20)
先 天 性 筋 無 力 症 候 群	- (-)	- (-)	-	-	-	-	- (-)	- (-)	- (-)
多 発 性 硬 化 症 / 視 神 経 脊 髄 炎	2,035 (83)	177 (19)	47	1	28	3	2,054 (83)	175 (19)	2,229 (102)
慢 性 炎 症 性 脱 髓 性 多 発 神 経 炎 / 多 発 性 運 動 ニ ュ ー ロ パ チ ー	372 (16)	196 (11)	4	6	3	2	373 (16)	200 (11)	573 (27)
封 入 体 筋 炎	3 (-)	11 (-)	1	-	-	-	4 (-)	11 (-)	15 (-)
ク ロ ウ ・ 深 瀬 症 候 群	13 (-)	2 (-)	1	1	-	-	14 (-)	3 (-)	17 (-)
多 系 統 萎 縮 症	478 (84)	503 (69)	15	16	10	20	483 (82)	499 (68)	982 (150)
脊 髄 小 脳 変 性 症 (多 系 統 萎 縮 症 を 除 く。)	1,182 (136)	1,133 (150)	27	26	9	20	1,200 (136)	1,139 (150)	2,339 (286)
ラ イ ソ ン ゴ ー ム 病	118 (11)	7 (-)	5	-	2	-	121 (11)	7 (-)	128 (11)
副 腎 白 質 ジ ス ト ロ フ ィ ー	28 (7)	2 (-)	2	-	2	-	28 (7)	2 (-)	30 (7)
ミ ト コ ン ド リ ア 病	160 (14)	23 (1)	6	2	4	1	162 (14)	24 (1)	186 (15)
も や も や 病	1,333 (46)	109 (7)	30	-	19	-	1,344 (46)	109 (7)	1,453 (53)
ブ リ オ ン 病	19 (7)	25 (5)	-	1	1	1	18 (7)	25 (5)	43 (12)
亜 急 性 硬 化 性 全 脳 炎	3 (2)	- (-)	-	-	-	-	3 (2)	- (-)	3 (2)
進 行 性 多 発 性 白 質 脳 炎	2 (-)	- (-)	1	-	-	-	3 (-)	- (-)	3 (-)
H T L V - 1 関 連 脊 髄 症	14 (-)	11 (-)	2	1	1	2	15 (-)	10 (-)	25 (-)
特 発 性 基 底 核 石 灰 化 症	3 (-)	4 (-)	-	-	-	-	3 (-)	4 (-)	7 (-)
全 身 性 ア ミ ロ イ ド ー シ ス	123 (3)	84 (5)	2	1	2	2	123 (3)	83 (5)	206 (8)
ウ ル リ ッ ヒ 病	- (-)	- (-)	-	-	-	-	- (-)	- (-)	- (-)
遠 位 型 ミ オ パ チ ー	40 (13)	4 (-)	-	-	-	-	40 (13)	4 (-)	44 (13)
ベ ス レ ム ミ オ パ チ ー	4 (1)	- (-)	-	-	-	-	4 (1)	- (-)	4 (1)
自 己 食 食 空 胞 性 ミ オ パ チ ー	1 (-)	- (-)	-	-	-	-	1 (-)	- (-)	1 (-)
シ ュ ワ ル ツ ・ ヤ ン ペ ル 症 候 群	- (-)	- (-)	-	-	-	-	- (-)	- (-)	- (-)
神 経 線 維 腫 症	388 (7)	57 (1)	10	-	7	-	391 (7)	57 (1)	448 (8)
天 疱 瘡	347 (4)	188 (-)	7	5	5	4	349 (4)	189 (-)	538 (4)
表 皮 水 疱 症	25 (-)	2 (-)	-	-	-	-	25 (-)	2 (-)	27 (-)
膿 疱 性 乾 癬 (汎 発 型)	120 (-)	54 (-)	1	1	-	1	121 (-)	54 (-)	175 (-)
ス テ ー ヴ ン ス ・ ジ ョ ン ソ ン 症 候 群	12 (-)	5 (-)	1	-	-	-	13 (-)	5 (-)	18 (-)
中 毒 性 表 皮 壊 死 症	2 (-)	- (-)	-	-	-	-	2 (-)	- (-)	2 (-)
高 安 動 脈 炎	420 (3)	144 (4)	4	5	3	3	421 (3)	146 (4)	567 (7)
巨 細 胞 性 動 脈 炎	14 (-)	41 (-)	2	2	2	4	14 (-)	39 (-)	53 (-)
結 節 性 多 発 動 脈 炎	201 (3)	149 (1)	6	2	2	2	205 (3)	149 (1)	354 (4)
顕 微 鏡 的 多 発 血 管 炎	238 (-)	637 (3)	4	24	6	28	236 (-)	633 (3)	869 (3)
多 発 血 管 炎 性 肉 芽 腫 症	167 (-)	134 (3)	3	8	-	5	170 (-)	137 (3)	307 (3)
好 酸 球 性 多 発 血 管 炎 性 肉 芽 腫 症	250 (4)	127 (4)	10	6	9	2	251 (4)	131 (4)	382 (8)
悪 性 関 節 リ ウ マ チ	294 (20)	271 (14)	7	2	7	2	294 (20)	271 (13)	565 (33)
パ ー ジ ャ ー 病	276 (4)	145 (2)	2	-	3	-	275 (4)	145 (2)	420 (6)
原 発 性 抗 リ ン 脂 質 抗 体 症 候 群	32 (-)	2 (-)	2	-	1	-	33 (-)	2 (-)	35 (-)
全 身 性 エ リ テ マ ト ー デ ス	5,835 (27)	806 (-)	90	9	70	9	5,855 (27)	806 (-)	6,661 (27)
皮 膚 筋 炎 / 多 発 性 筋 炎	1,435 (9)	670 (13)	34	9	20	5	1,449 (9)	674 (13)	2,123 (22)
全 身 性 強 皮 症	1,645 (5)	1,168 (5)	29	21	22	20	1,652 (5)	1,169 (5)	2,821 (10)
混 合 性 結 合 組 織 病	827 (3)	153 (-)	15	-	11	1	831 (3)	152 (-)	983 (3)
シ ェ ー グ レ ン 症 候 群	919 (-)	537 (-)	27	6	15	7	931 (-)	536 (-)	1,467 (-)
成 人 ス チ ル 病	290 (-)	65 (-)	12	1	8	-	294 (-)	66 (-)	360 (-)
再 発 性 多 発 軟 骨 炎	41 (-)	15 (-)	2	3	3	3	40 (-)	15 (-)	55 (-)
ベ ー チ ェ ッ ト 病	1,535 (19)	377 (7)	33	-	24	1	1,544 (19)	376 (7)	1,920 (26)
特 発 性 拡 張 型 心 筋 症	1,466 (58)	442 (23)	20	6	22	4	1,464 (58)	444 (23)	1,908 (81)
肥 大 型 心 筋 症	267 (17)	190 (11)	6	4	3	3	270 (18)	191 (11)	461 (29)
拘 束 型 心 筋 症	6 (1)	- (-)	-	-	-	-	6 (1)	- (-)	6 (1)
再 生 不 良 性 貧 血	559 (3)	315 (2)	10	5	11	2	558 (3)	318 (2)	876 (5)
自 己 免 疫 性 溶 血 性 貧 血	31 (-)	18 (-)	3	5	2	2	32 (-)	21 (-)	53 (-)

難病医療費等助成対象者（２－１）（国の対象疾病分）（つづき）

（平成 29 年 4 月分）

疾 病 名	3 月 末		認 定		資 格 喪 失		4 月 末		
	一般(内重症)	老人(内重症)	一般	老人	一般	老人	一般(内重症)	老人(内重症)	合計(内重症)
発作性夜間ヘモグロビン尿症	27 (-)	8 (-)	1	1	1	2	27 (-)	7 (-)	34 (-)
特発性血小板減少性紫斑病	1,393 (1)	858 (1)	29	19	35	17	1,387 (1)	860 (1)	2,247 (2)
血栓性血小板減少性紫斑病	9 (-)	2 (-)	2	-	1	-	10 (-)	2 (-)	12 (-)
原発性免疫不全症候群	218 (7)	6 (-)	4	-	3	-	219 (7)	6 (-)	225 (7)
I g A 腎 症	514 (-)	26 (-)	41	4	38	1	517 (-)	29 (-)	546 (-)
多発性嚢胞腎	957 (13)	199 (4)	52	4	50	5	959 (13)	198 (4)	1,157 (17)
黄色靱帯骨化症	201 (3)	204 (4)	9	5	6	4	204 (3)	205 (4)	409 (7)
後縦靱帯骨化症	1,234 (49)	1,544 (81)	47	42	38	35	1,243 (49)	1,551 (80)	2,794 (129)
広範脊柱管狭窄症	146 (8)	337 (18)	4	8	3	12	147 (8)	333 (18)	480 (26)
特発性大腿骨頭壊死症	986 (1)	227 (2)	31	9	20	8	997 (1)	228 (2)	1,225 (3)
下垂体性ADH分泌異常症	417 (3)	45 (1)	9	1	5	1	421 (3)	45 (1)	466 (4)
下垂体性TSH分泌亢進症	16 (-)	1 (-)	-	-	-	-	16 (-)	1 (-)	17 (-)
下垂体性PRL分泌亢進症	256 (-)	7 (-)	5	-	2	-	259 (-)	7 (-)	266 (-)
クッシング病	78 (-)	8 (-)	3	-	3	-	78 (-)	8 (-)	86 (-)
下垂体性ゴナドトロピン分泌亢進症	3 (-)	1 (-)	-	-	-	-	3 (-)	1 (-)	4 (-)
下垂体性成長ホルモン分泌亢進症	290 (-)	90 (-)	8	2	6	1	292 (-)	91 (-)	383 (-)
下垂体前葉機能低下症	798 (1)	215 (-)	20	3	10	3	808 (1)	215 (-)	1,023 (1)
家族性高コレステロール血症 (ホモ接合体)	9 (-)	1 (-)	-	-	-	-	9 (-)	1 (-)	10 (-)
甲状腺ホルモン不応症	4 (-)	- (-)	-	-	-	-	4 (-)	- (-)	4 (-)
先天性副腎皮質酸素欠損症	50 (-)	- (-)	1	-	2	-	49 (-)	- (-)	49 (-)
先天性副腎低形成症	- (-)	- (-)	-	-	-	-	- (-)	- (-)	- (-)
アジソン病	14 (-)	1 (-)	2	1	1	-	15 (-)	2 (-)	17 (-)
サルコイドーシス	1,149 (10)	684 (13)	25	2	19	4	1,155 (10)	682 (13)	1,837 (23)
特発性間質性肺炎	304 (3)	725 (10)	25	57	18	41	311 (3)	741 (10)	1,052 (13)
肺動脈性肺高血圧症	218 (18)	65 (1)	2	1	-	3	220 (18)	63 (1)	283 (19)
肺静脈閉塞症/肺毛細血管腫症	2 (-)	- (-)	-	-	-	-	2 (-)	- (-)	2 (-)
慢性血栓塞栓性肺高血圧症	160 (6)	180 (4)	7	6	3	4	164 (6)	182 (4)	346 (10)
リンパ管筋腫症	105 (1)	4 (-)	4	-	1	-	108 (1)	4 (-)	112 (1)
網膜色素変性症	1,438 (126)	997 (123)	29	9	22	12	1,445 (129)	994 (122)	2,439 (251)
バッド・キアリ症候群	28 (1)	3 (-)	-	-	-	-	28 (1)	3 (-)	31 (1)
特発性門脈圧亢進症	40 (1)	21 (-)	2	1	3	1	39 (1)	21 (-)	60 (1)
原発性胆汁性肝硬変	1,197 (1)	996 (2)	23	12	19	12	1,201 (1)	996 (2)	2,197 (3)
原発性硬化性胆管炎	59 (1)	10 (-)	4	-	4	-	59 (1)	10 (-)	69 (1)
自己免疫性肝炎	443 (1)	314 (-)	20	6	12	5	451 (1)	315 (-)	766 (1)
クローン病	3,844 (15)	158 (1)	63	2	37	2	3,870 (15)	158 (1)	4,028 (16)
潰瘍性大腸炎	15,863 (6)	1,771 (-)	310	13	177	18	15,996 (6)	1,766 (-)	17,762 (6)
好酸球性消化管疾患	28 (-)	5 (-)	3	-	4	-	27 (-)	5 (-)	32 (-)
慢性特発性偽性腸閉塞症	8 (-)	- (-)	1	-	3	-	6 (-)	- (-)	6 (-)
巨大膀胱短小結腸腸管蠕動不全症	- (-)	- (-)	-	-	-	-	- (-)	- (-)	- (-)
腸管神経節細胞僅少症	2 (-)	- (-)	-	-	-	-	2 (-)	- (-)	2 (-)
ルピンシユタイン・テイビ症候群	- (-)	- (-)	-	-	-	-	- (-)	- (-)	- (-)
C F C 症候群	2 (-)	- (-)	-	-	-	-	2 (-)	- (-)	2 (-)
コステロ症候群	- (-)	- (-)	-	-	-	-	- (-)	- (-)	- (-)
チャージ症候群	5 (-)	- (-)	-	-	1	-	4 (-)	- (-)	4 (-)
クリオピリン関連周期熱症候群	8 (1)	- (-)	-	-	-	-	8 (1)	- (-)	8 (1)
全身型若年性特発性関節炎	5 (-)	- (-)	-	-	-	-	5 (-)	- (-)	5 (-)
TNF受容体関連周期性症候群	3 (-)	- (-)	1	-	1	-	3 (-)	- (-)	3 (-)
非典型溶血性尿毒症症候群	4 (-)	1 (-)	-	-	-	-	4 (-)	1 (-)	5 (-)
ブラウ症候群	- (-)	- (-)	-	-	-	-	- (-)	- (-)	- (-)
先天性ミオパチー	58 (17)	1 (-)	-	-	-	-	58 (17)	1 (-)	59 (17)
マリネスコ・シェーグレン症候群	- (-)	- (-)	-	-	-	-	- (-)	- (-)	- (-)
筋ジストロフィー	524 (141)	67 (17)	5	2	9	1	520 (140)	68 (17)	588 (157)
非ジストロフィー性ミオトニー症候群	6 (-)	- (-)	-	-	-	-	6 (-)	- (-)	6 (-)
遺伝性周期性四肢麻痺	4 (-)	- (-)	1	-	-	-	5 (-)	- (-)	5 (-)
アトピー性脊髄炎	3 (-)	- (-)	-	-	-	-	3 (-)	- (-)	3 (-)
脊髄空洞症	64 (13)	33 (7)	-	1	-	-	64 (13)	34 (7)	98 (20)
脊髄髄膜瘤	2 (-)	- (-)	-	-	-	-	2 (-)	- (-)	2 (-)
アイザックス症候群	8 (-)	- (-)	-	-	-	-	8 (-)	- (-)	8 (-)
遺伝性ジストニア	9 (-)	- (-)	1	-	-	-	10 (-)	- (-)	10 (-)
神経フェリチン症	- (-)	- (-)	-	-	-	-	- (-)	- (-)	- (-)
脳表ヘモジデリン沈着症	3 (-)	4 (-)	-	1	-	1	3 (-)	4 (-)	7 (-)

難病医療費等助成対象者（２－１）（国の対象疾病分）（つづき）

（平成 29 年 4 月分）

疾 病 名 内 訳	3 月 末		認 定		資 格 喪 失		4 月 末		
	一般(内重症)	老人(内重症)	一般	老人	一般	老人	一般(内重症)	老人(内重症)	合計(内重症)
禿頭と変形性脊椎症を伴う常染色体劣性白質脳症	- (-)	- (-)	-	-	-	-	- (-)	- (-)	- (-)
皮質下梗塞と白質脳症を伴う常染色体優性脳動脈症	1 (-)	- (-)	-	-	-	-	1 (-)	- (-)	1 (-)
神経軸索スフェロイド形成を伴う遺伝性びまん性白質脳症	1 (-)	1 (-)	-	-	-	-	1 (-)	1 (-)	2 (-)
ペリ一症候群	- (-)	- (-)	-	-	-	-	- (-)	- (-)	- (-)
前頭側頭葉変性症	45 (-)	14 (-)	8	1	3	1	50 (-)	14 (-)	64 (-)
ビッカースタッフ脳幹脳炎	5 (-)	3 (-)	1	-	-	-	6 (-)	3 (-)	9 (-)
癡癲重積型(二相性)急性脳症	3 (-)	- (-)	-	-	-	-	3 (-)	- (-)	3 (-)
先天性無痛無汗症	5 (4)	- (-)	-	-	-	-	5 (4)	- (-)	5 (4)
アレキサンダー病	- (-)	- (-)	-	-	-	-	- (-)	- (-)	- (-)
先天性核上性球麻痺	- (-)	- (-)	-	-	-	-	- (-)	- (-)	- (-)
メビウス症候群	5 (1)	- (-)	-	-	1	-	4 (-)	- (-)	4 (-)
中隔視神経形成異常症/ ドモルシア症候群	3 (-)	- (-)	-	-	-	-	3 (-)	- (-)	3 (-)
アイカルディ症候群	- (-)	- (-)	-	-	-	-	- (-)	- (-)	- (-)
片側巨脳症	- (-)	- (-)	-	-	-	-	- (-)	- (-)	- (-)
限局性皮質異形成	2 (-)	- (-)	-	-	-	-	2 (-)	- (-)	2 (-)
神経細胞移動異常症	2 (-)	- (-)	-	-	-	-	2 (-)	- (-)	2 (-)
先天性大脳白質形成不全症	2 (-)	- (-)	-	-	-	-	2 (-)	- (-)	2 (-)
ドラベ症候群	2 (-)	- (-)	1	-	1	-	2 (-)	- (-)	2 (-)
海馬硬化を伴う内側頭葉てんかん	4 (-)	- (-)	2	-	-	-	6 (-)	- (-)	6 (-)
ミオクロニー欠神てんかん	- (-)	- (-)	-	-	-	-	- (-)	- (-)	- (-)
ミオクロニー脱力発作を伴うてんかん	1 (-)	- (-)	-	-	-	-	1 (-)	- (-)	1 (-)
レノックス・ガストー症候群	9 (-)	- (-)	-	-	-	-	9 (-)	- (-)	9 (-)
ウエスト症候群	1 (-)	- (-)	1	-	1	-	1 (-)	- (-)	1 (-)
大田原症候群	- (-)	- (-)	-	-	-	-	- (-)	- (-)	- (-)
早期ミオクロニー脳症	- (-)	- (-)	-	-	-	-	- (-)	- (-)	- (-)
遊走性焦点発作を伴う乳児てんかん	- (-)	- (-)	-	-	-	-	- (-)	- (-)	- (-)
片側癡癲・片麻痺・てんかん症候群	- (-)	- (-)	-	-	-	-	- (-)	- (-)	- (-)
環状 20 番染色体症候群	1 (-)	- (-)	-	-	-	-	1 (-)	- (-)	1 (-)
ラスムッセン脳炎	- (-)	- (-)	-	-	-	-	- (-)	- (-)	- (-)
P C D H 1 9 関 連 症 候 群	- (-)	- (-)	-	-	-	-	- (-)	- (-)	- (-)
難治顔回部分発作重積型急性脳炎	- (-)	- (-)	-	-	-	-	- (-)	- (-)	- (-)
徐波睡眠期持続性棘徐波を示すてんかん性脳症	- (-)	- (-)	-	-	-	-	- (-)	- (-)	- (-)
ランドウ・クレフナー症候群	- (-)	- (-)	-	-	-	-	- (-)	- (-)	- (-)
レット症候群	- (-)	- (-)	-	-	-	-	- (-)	- (-)	- (-)
スタージ・ウェーバー症候群	8 (-)	- (-)	-	-	-	-	8 (-)	- (-)	8 (-)
結節性硬化症	70 (2)	3 (-)	2	-	-	-	72 (2)	3 (-)	75 (2)
色素性乾皮症	2 (-)	- (-)	-	-	-	-	2 (-)	- (-)	2 (-)
先天性魚鱗癬	3 (-)	- (-)	-	-	-	-	3 (-)	- (-)	3 (-)
家族性良性慢性天疱瘡	1 (-)	- (-)	-	-	-	-	1 (-)	- (-)	1 (-)
類天疱瘡 (後天性表皮水疱症を含む。)	45 (-)	96 (-)	9	8	1	7	53 (-)	97 (-)	150 (-)
特発性後天性全身性無汗症	13 (-)	- (-)	-	-	1	-	12 (-)	- (-)	12 (-)
眼皮膚白皮症	2 (-)	- (-)	-	-	-	-	2 (-)	- (-)	2 (-)
肥厚性皮膚骨膜症	- (-)	- (-)	-	-	-	-	- (-)	- (-)	- (-)
弾性線維性仮性黄色腫	2 (-)	- (-)	-	1	-	1	2 (-)	- (-)	2 (-)
マルファン症候群	85 (-)	- (-)	1	-	3	-	83 (-)	- (-)	83 (-)
エーラス・ダンロス症候群	5 (-)	- (-)	-	-	-	-	5 (-)	- (-)	5 (-)
メンケス病	- (-)	- (-)	-	-	-	-	- (-)	- (-)	- (-)
オクシビタル・ホーン症候群	- (-)	- (-)	-	-	-	-	- (-)	- (-)	- (-)
ウィルソン病	40 (1)	- (-)	-	-	-	-	40 (1)	- (-)	40 (1)
低ホスファターゼ症	- (-)	- (-)	-	-	-	-	- (-)	- (-)	- (-)
V A T E R 症 候 群	3 (-)	- (-)	-	-	-	-	3 (-)	- (-)	3 (-)
那須・ハコラ病	1 (-)	- (-)	-	-	-	-	1 (-)	- (-)	1 (-)
ウィーバー症候群	- (-)	- (-)	-	-	-	-	- (-)	- (-)	- (-)
コフィン・ローリー症候群	- (-)	- (-)	-	-	-	-	- (-)	- (-)	- (-)
有馬症候群	- (-)	- (-)	-	-	-	-	- (-)	- (-)	- (-)
モワット・ウィルソン症候群	3 (-)	- (-)	-	-	-	-	3 (-)	- (-)	3 (-)
ウィリアムズ症候群	3 (-)	- (-)	-	-	-	-	3 (-)	- (-)	3 (-)
A T R - X 症 候 群	- (-)	- (-)	-	-	-	-	- (-)	- (-)	- (-)
クルーゾン症候群	- (-)	- (-)	-	-	-	-	- (-)	- (-)	- (-)
アペール症候群	- (-)	- (-)	-	-	-	-	- (-)	- (-)	- (-)
ファイファー症候群	1 (-)	- (-)	-	-	-	-	1 (-)	- (-)	1 (-)

難病医療費等助成対象者（２－１）（国の対象疾病分）（つづき）

（平成 29 年 4 月分）

疾 病 名 内 訳	3 月 末		認 定		資 格 喪 失		4 月 末		
	一般(内重症)	老人(内重症)	一般	老人	一般	老人	一般(内重症)	老人(内重症)	合計(内重症)
アントレー・ピクスラー症候群	- (-)	- (-)	-	-	-	-	- (-)	- (-)	- (-)
コフィン・シリシ症候群	1 (-)	- (-)	-	-	-	-	1 (-)	- (-)	1 (-)
ロスマンド・トムソン症候群	- (-)	- (-)	-	-	-	-	- (-)	- (-)	- (-)
歌舞伎症候群	2 (-)	- (-)	2	-	2	-	2 (-)	- (-)	2 (-)
多脾症候群	- (-)	- (-)	-	-	-	-	- (-)	- (-)	- (-)
無脾症候群	2 (-)	- (-)	-	-	-	-	2 (-)	- (-)	2 (-)
鰓耳腎症候群	- (-)	- (-)	-	-	-	-	- (-)	- (-)	- (-)
ウェルナー症候群	8 (-)	- (-)	-	-	-	-	8 (-)	- (-)	8 (-)
コケイン症候群	- (-)	- (-)	-	-	-	-	- (-)	- (-)	- (-)
ブラダー・ウィリ症候群	18 (-)	- (-)	1	-	1	-	18 (-)	- (-)	18 (-)
ソトス症候群	2 (-)	- (-)	-	-	-	-	2 (-)	- (-)	2 (-)
ヌーナン症候群	4 (-)	- (-)	-	-	-	-	4 (-)	- (-)	4 (-)
ヤング・シンプソン症候群	- (-)	- (-)	-	-	-	-	- (-)	- (-)	- (-)
1p36欠失症候群	1 (-)	- (-)	-	-	-	-	1 (-)	- (-)	1 (-)
4p欠失症候群	2 (-)	- (-)	-	-	-	-	2 (-)	- (-)	2 (-)
5p欠失症候群	- (-)	- (-)	-	-	-	-	- (-)	- (-)	- (-)
第14番染色体父親性 ダイソミー症候群	- (-)	- (-)	-	-	-	-	- (-)	- (-)	- (-)
アンジェルマン症候群	3 (-)	- (-)	-	-	-	-	3 (-)	- (-)	3 (-)
スミス・マギニス症候群	- (-)	- (-)	-	-	-	-	- (-)	- (-)	- (-)
22q11.2欠失症候群	2 (-)	- (-)	1	-	-	-	3 (-)	- (-)	3 (-)
エマヌエル症候群	- (-)	- (-)	-	-	-	-	- (-)	- (-)	- (-)
脆弱X症候群関連疾患	- (-)	- (-)	-	-	-	-	- (-)	- (-)	- (-)
脆弱X症候群	- (-)	- (-)	-	-	-	-	- (-)	- (-)	- (-)
総動脈幹遺残症	1 (-)	- (-)	-	-	-	-	1 (-)	- (-)	1 (-)
修正大血管転位症	7 (-)	- (-)	-	-	1	-	6 (-)	- (-)	6 (-)
完全大血管転位症	6 (-)	- (-)	-	-	-	-	6 (-)	- (-)	6 (-)
単心室症	13 (-)	- (-)	1	-	-	-	14 (-)	- (-)	14 (-)
左心低形成症候群	1 (-)	- (-)	-	-	-	-	1 (-)	- (-)	1 (-)
三尖弁閉鎖症	9 (-)	- (-)	1	-	-	-	10 (-)	- (-)	10 (-)
心室中隔欠損を伴わない肺動脈閉鎖症	2 (-)	- (-)	-	-	-	-	- (-)	- (-)	- (-)
心室中隔欠損を伴う肺動脈閉鎖症	2 (-)	- (-)	-	-	-	-	2 (-)	- (-)	2 (-)
ファロー四徴症	25 (-)	- (-)	3	-	2	-	26 (-)	- (-)	26 (-)
两大血管右室起始症	5 (-)	1 (-)	-	-	-	-	5 (-)	1 (-)	6 (-)
エプスタイン病	2 (-)	- (-)	1	-	-	-	3 (-)	- (-)	3 (-)
アルポート症候群	13 (-)	- (-)	1	-	1	-	13 (-)	- (-)	13 (-)
ギャロウェイ・モワト症候群	- (-)	- (-)	-	-	-	-	- (-)	- (-)	- (-)
急速進行性糸球体腎炎	10 (-)	12 (-)	1	-	-	-	11 (-)	12 (-)	23 (-)
抗糸球体基底膜腎炎	4 (-)	7 (-)	-	1	-	1	4 (-)	7 (-)	11 (-)
一次性ネフローゼ症候群	1,019 (1)	261 (-)	31	6	15	7	1,035 (1)	260 (-)	1,295 (1)
一次性膜性増殖性糸球体腎炎	18 (-)	3 (-)	4	-	2	-	20 (-)	3 (-)	23 (-)
紫斑病性腎炎	18 (-)	1 (-)	-	1	-	-	18 (-)	2 (-)	20 (-)
先天性腎性尿崩症	3 (-)	- (-)	-	-	-	-	3 (-)	- (-)	3 (-)
間質性膀胱炎(ハンナ型)	21 (-)	10 (-)	1	-	-	-	22 (-)	10 (-)	32 (-)
オスラー病	23 (-)	6 (-)	1	1	-	1	24 (-)	6 (-)	30 (-)
閉塞性細気管支炎	1 (-)	- (-)	-	-	-	-	1 (-)	- (-)	1 (-)
肺胞蛋白症(自己免疫性又は先天性)	8 (-)	2 (-)	-	-	-	-	8 (-)	2 (-)	10 (-)
肺胞低換気症候群	2 (-)	- (-)	-	-	-	-	2 (-)	- (-)	2 (-)
α1-アンチトリプシン欠乏症	1 (-)	- (-)	-	-	-	-	1 (-)	- (-)	1 (-)
カーニ複合	2 (-)	- (-)	-	-	-	-	2 (-)	- (-)	2 (-)
ウォルフラム症候群	- (-)	- (-)	-	-	-	-	- (-)	- (-)	- (-)
ベルオキシソーム病 (副腎白質ジストロフィーを除く。)	- (-)	- (-)	-	-	-	-	- (-)	- (-)	- (-)
副甲状腺機能低下症	3 (-)	1 (-)	1	-	-	-	4 (-)	1 (-)	5 (-)
偽性副甲状腺機能低下症	1 (-)	- (-)	1	-	-	-	2 (-)	- (-)	2 (-)
副腎皮質刺激ホルモン不応症	- (-)	- (-)	-	-	-	-	- (-)	- (-)	- (-)
ビタミンD抵抗性くる病/骨軟化症	9 (-)	2 (-)	1	-	2	-	8 (-)	2 (-)	10 (-)
ビタミンD依存性くる病/骨軟化症	- (-)	- (-)	1	-	1	-	- (-)	- (-)	- (-)
フェニルケトン尿症	20 (-)	- (-)	-	-	-	-	20 (-)	- (-)	20 (-)
高チロシン血症 1 型	- (-)	- (-)	-	-	-	-	- (-)	- (-)	- (-)
高チロシン血症 2 型	- (-)	- (-)	-	-	-	-	- (-)	- (-)	- (-)
高チロシン血症 3 型	- (-)	- (-)	-	-	-	-	- (-)	- (-)	- (-)
メープルシロップ尿症	2 (-)	- (-)	-	-	-	-	2 (-)	- (-)	2 (-)

難病医療費等助成対象者（２－１）（国の対象疾病分）（つづき）

（平成 29 年 4 月分）

疾 病 名 内 訳	3 月 末		認 定		資 格 喪 失		4 月 末		
	一般(内重症)	老人(内重症)	一般	老人	一般	老人	一般(内重症)	老人(内重症)	合計(内重症)
プロピオン酸血症	- (-)	- (-)	-	-	-	-	- (-)	- (-)	- (-)
メチルマロン酸血症	- (-)	- (-)	-	-	-	-	- (-)	- (-)	- (-)
イソ吉草酸血症	- (-)	- (-)	-	-	-	-	- (-)	- (-)	- (-)
グルコーストランスポーター1欠損症	- (-)	- (-)	-	-	-	-	- (-)	- (-)	- (-)
グルタル酸血症 1 型	1 (-)	- (-)	-	-	-	-	1 (-)	- (-)	1 (-)
グルタル酸血症 2 型	- (-)	- (-)	-	-	-	-	- (-)	- (-)	- (-)
尿素サイクル異常症	4 (-)	- (-)	-	-	-	-	4 (-)	- (-)	4 (-)
リジン尿性蛋白不耐症	- (-)	- (-)	-	-	-	-	- (-)	- (-)	- (-)
先天性葉酸吸収不全	- (-)	- (-)	-	-	-	-	- (-)	- (-)	- (-)
ポルフィリン症	5 (-)	- (-)	-	-	-	-	5 (-)	- (-)	5 (-)
複合カルボキシラーゼ欠損症	- (-)	- (-)	-	-	-	-	- (-)	- (-)	- (-)
筋型糖原病	2 (-)	- (-)	-	-	-	-	2 (-)	- (-)	2 (-)
肝型糖原病	5 (-)	- (-)	-	-	-	-	5 (-)	- (-)	5 (-)
ガラクトース-1-リン酸ウリジル トランスフェラーゼ欠損症	- (-)	- (-)	-	-	-	-	- (-)	- (-)	- (-)
レシチンコレステロールアシル トランスフェラーゼ欠損症	- (-)	- (-)	-	-	-	-	- (-)	- (-)	- (-)
シトステロール血症	1 (-)	- (-)	-	-	-	-	1 (-)	- (-)	1 (-)
タンジール病	- (-)	- (-)	-	-	-	-	- (-)	- (-)	- (-)
原発性高カイロミクロン血症	- (-)	- (-)	-	-	-	-	- (-)	- (-)	- (-)
脳髄黄色腫	4 (-)	- (-)	1	-	-	-	5 (-)	- (-)	5 (-)
無βリポタンパク血症	- (-)	- (-)	-	-	-	-	- (-)	- (-)	- (-)
脂肪萎縮症	2 (-)	- (-)	-	-	-	-	2 (-)	- (-)	2 (-)
家族性地中海熱	9 (-)	- (-)	1	-	-	-	10 (-)	- (-)	10 (-)
高IgD症候群	- (-)	- (-)	-	-	-	-	- (-)	- (-)	- (-)
中條・西村症候群	1 (-)	- (-)	-	-	-	-	1 (-)	- (-)	1 (-)
化膿性無菌性関節炎・壊疽 性膿皮症・アクネ症候群	- (-)	- (-)	-	-	-	-	- (-)	- (-)	- (-)
慢性再発性多発性骨髄炎	1 (-)	- (-)	-	-	-	-	1 (-)	- (-)	1 (-)
強直性脊椎炎	353 (3)	85 (5)	7	-	5	1	355 (3)	84 (5)	439 (8)
進行性骨化性線維異形成症	1 (-)	- (-)	-	-	-	-	1 (-)	- (-)	1 (-)
肋骨異常を伴う先天性側弯症	2 (-)	- (-)	-	-	-	-	2 (-)	- (-)	2 (-)
骨形成不全症	6 (-)	1 (-)	-	-	-	-	6 (-)	1 (-)	7 (-)
タナトフォリック骨異形成症	1 (-)	- (-)	-	-	-	-	1 (-)	- (-)	1 (-)
軟骨無形成症	9 (-)	- (-)	-	-	-	-	9 (-)	- (-)	9 (-)
リンパ管腫症/ゴーハム病	3 (-)	- (-)	-	-	-	-	3 (-)	- (-)	3 (-)
巨大リンパ管奇形(頸部顔面病変)	- (-)	- (-)	-	-	-	-	- (-)	- (-)	- (-)
巨大静脈奇形(頸部口腔咽頭びまん性病変)	- (-)	- (-)	-	-	-	-	- (-)	- (-)	- (-)
巨大動静脈奇形(頸部顔面又は四肢病変)	5 (-)	- (-)	-	-	-	-	5 (-)	- (-)	5 (-)
クリッペル・トレノネー・ウェーバー症候群	23 (-)	2 (-)	2	-	-	2	25 (-)	- (-)	25 (-)
先天性赤血球形成異常性貧血	- (-)	- (-)	-	-	-	-	- (-)	- (-)	- (-)
後天性赤芽球癆	21 (-)	17 (-)	1	1	-	-	22 (-)	18 (-)	40 (-)
ダイヤモンド・ブラックファン貧血 ファンコニ貧血	1 (-)	- (-)	-	-	-	-	1 (-)	- (-)	1 (-)
遺伝性鉄芽球性貧血	- (-)	- (-)	-	-	-	-	- (-)	- (-)	- (-)
エプスタイン症候群	- (-)	- (-)	-	-	-	-	- (-)	- (-)	- (-)
自己免疫性出血病 XIII	- (-)	- (-)	-	-	-	-	- (-)	- (-)	- (-)
クローンカイト・カナダ症候群	5 (-)	3 (-)	-	-	-	-	5 (-)	3 (-)	8 (-)
非特異性多発性小腸潰瘍症	5 (-)	- (-)	1	-	1	-	5 (-)	- (-)	5 (-)
ヒルシュブルグ病(全結腸型又は小腸型)	2 (-)	- (-)	-	-	-	-	2 (-)	- (-)	2 (-)
総排泄腔外反症	- (-)	- (-)	-	-	-	-	- (-)	- (-)	- (-)
総排泄腔遺残	1 (-)	- (-)	-	-	-	-	1 (-)	- (-)	1 (-)
先天性横隔膜ヘルニア	1 (-)	- (-)	-	-	-	-	1 (-)	- (-)	1 (-)
乳幼児肝巨大血管腫	- (-)	- (-)	-	-	-	-	- (-)	- (-)	- (-)
胆道閉鎖症	16 (-)	- (-)	-	-	-	-	16 (-)	- (-)	16 (-)
アラジール症候群	4 (-)	- (-)	1	-	1	-	4 (-)	- (-)	4 (-)
遺伝性睪炎	1 (-)	- (-)	-	-	-	-	1 (-)	- (-)	1 (-)
嚢胞性線維症	1 (-)	- (-)	-	-	-	-	1 (-)	- (-)	1 (-)
IgG4関連疾患	56 (-)	23 (-)	3	4	2	-	57 (-)	27 (-)	84 (-)
黄斑ジストロフィー	14 (-)	- (-)	1	-	3	-	12 (-)	- (-)	12 (-)
レーベル遺伝性視神経症	11 (-)	1 (-)	-	-	-	-	11 (-)	1 (-)	12 (-)
アッシャー症候群	1 (-)	- (-)	-	-	-	-	1 (-)	- (-)	1 (-)
若年発症型両側性感音難聴	1 (-)	- (-)	-	-	-	-	1 (-)	- (-)	1 (-)
遅発性内リンパ水腫	3 (-)	- (-)	-	-	-	-	3 (-)	- (-)	3 (-)

難病医療費等助成対象者（２－１）（国の対象疾病分）（つづき）

（平成 29 年 4 月分）

疾 病 名 内 訳	3 月 末		認 定		資 格 喪 失		4 月 末		
	一般(内重症)	老人(内重症)	一般	老人	一般	老人	一般(内重症)	老人(内重症)	合計(内重症)
好酸球性副鼻腔炎 国の対象疾病(難病法)小計	517 (-) 64,785 (1,360)	41 (-) 31,124 (1,474)	35	3	22	2	530 (-) 65,272 (1,359)	42 (-) 31,167 (1,458)	572 (-) 96,439 (2,817)
スモ 劇症肝炎 重症急性膵炎 プリオン病(ヒト由来乾燥硬膜移植 によるクロイツフェルト・ヤコブ病) 重症多形滲出性紅斑(急性期) 国の対象疾病(特疾)小計	12 (12) 11 (11) 4 (4) - (-) - (-) 27 (27)	95 (95) - (-) - (-) - (-) 95 (95)	-	-	4	-	12 (12) 14 (14) 6 (6) - (-) - (-) 32 (32)	93 (93) - (-) - (-) - (-) 93 (93)	105 (105) 14 (14) 6 (6) - (-) - (-) 125 (125)
先天性血液凝固因子欠乏症等 国の対象疾病計	665 (665) 65,477 (2,052)	43 (43) 31,262 (1,612)	72	4	122	-	615 (615) 65,919 (2,006)	47 (47) 31,307 (1,598)	662 (662) 97,226 (3,604)

難病医療費等助成対象者（２－２）（東京都の対象疾病分）

（平成 29 年 4 月分）

疾 病 名 内 訳	3 月 末		認 定		資格喪失		4 月 末		
	一般(内重症)	老人(内重症)	一般	老人	一般	老人	一般(内重症)	老人(内重症)	合計(内重症)
進行性筋ジストロフィー	31 (-)	3 (-)	-	-	-	-	31 (-)	3 (-)	34 (-)
ウィルソン病	88 (-)	- (-)	-	-	2	-	86 (-)	- (-)	86 (-)
脊 髄 空 洞 症	21 (-)	4 (-)	-	-	-	-	21 (-)	4 (-)	25 (-)
悪 性 高 血 圧	2 (-)	- (-)	-	-	-	-	2 (-)	- (-)	2 (-)
骨 髄 線 維 症	58 (-)	34 (-)	-	1	-	-	58 (-)	35 (-)	93 (-)
ネフローゼ症候群	256 (-)	81 (-)	-	-	1	-	255 (-)	81 (-)	336 (-)
母 斑 症	113 (3)	- (-)	1	-	-	-	114 (3)	- (-)	114 (3)
シェーグレン症候群	102 (-)	85 (-)	1	-	-	1	103 (-)	84 (-)	187 (-)
多発性嚢胞腎	7 (-)	3 (-)	-	-	-	-	7 (-)	3 (-)	10 (-)
特発性門脈圧亢進症	18 (-)	4 (-)	-	-	-	-	18 (-)	4 (-)	22 (-)
原発性硬化性胆管炎	20 (-)	8 (-)	-	-	-	-	20 (-)	8 (-)	28 (-)
肝 内 結 石 症	22 (-)	8 (-)	1	-	1	-	22 (-)	8 (-)	30 (-)
ミオトニー症候群	78 (1)	1 (-)	1	-	1	-	78 (1)	1 (-)	79 (1)
特発性好酸球增多症候群	32 (-)	5 (-)	-	-	-	-	32 (-)	5 (-)	37 (-)
アレルギー性肉芽腫性血管炎	85 (-)	38 (-)	-	-	1	-	84 (-)	38 (-)	122 (-)
強 直 性 脊 椎 炎	73 (2)	7 (-)	-	-	-	-	73 (2)	7 (-)	80 (2)
びまん性汎細気管支炎	86 (1)	85 (2)	1	-	-	1	87 (1)	84 (2)	171 (3)
遺伝性(本態性)ニューロパチー	46 (1)	7 (1)	-	-	-	-	46 (1)	7 (1)	53 (2)
遺 伝 性 Q T 延 長 症 候 群	44 (1)	2 (-)	-	-	-	-	44 (1)	2 (-)	46 (1)
先 天 性 ミ オ パ チ ー	4 (-)	- (-)	-	-	-	-	4 (-)	- (-)	4 (-)
成 人 ス テ ィ ル 病	136 (-)	43 (-)	1	-	-	1	137 (-)	42 (-)	179 (-)
網 膜 脈 絡 膜 萎 縮 症	14 (1)	64 (12)	-	1	-	1	14 (1)	64 (12)	78 (13)
自 己 免 疫 性 肝 炎	299 (-)	180 (-)	-	-	1	3	298 (-)	177 (-)	475 (-)
東京都の対象疾病(特疾)小計	1,635	10 662	15	6	2	7	1,634 (10)	657 (15)	2,291 (25)
人工透析を必要とする腎不全	13,169 (13,169)	13,790 (13,790)	178	231	48	171	13,299 (13,299)	13,850 (13,850)	27,149 (27,149)
東京都の対象疾病計	14,804 (13,179)	14,452 (13,805)	184	233	55	178	14,933 (13,309)	14,507 (13,865)	29,440 (27,174)

注1. 認定は更新認定を含む。

注2. 難病法は平成27年1月1日施行の難病の患者に対する医療等に関する法律の対象者、特疾は特定疾病治療研究事業の対象者を指す。

注3. 平成27年1月1日施行の難病法により国110疾病（都単独疾病から組替え7。ただし平成29年12月31日までは都単独疾病としての経過措置有）が新設。特定疾病治療研究事業から継続して助成対象となる56疾病を含むが、従来の疾病の範囲が細分化され正確な数値の把握が不可能であるため、平成26年12月末時点の認定者数は0とする。

注4. スモン、プリオン病（ヒト由来乾燥硬膜移植によるクロイツフェルト・ヤコブ病に限る。）は平成27年1月1日以降も特定疾病治療研究事業として継続。重症急性膵炎・劇症肝炎は平成27年1月1日から新規は廃止されたが、更新患者のみ同事業内で継続。重症多形滲出性紅斑(急性期)は難病法においても2疾病に分かれて継続するが、対象患者の有効期間満了までは旧事業として継続。

注5. 平成27年7月1日の第2次疾病拡大により、国196疾病（都単独疾病から組替え5。ただし平成29年12月31日までは都単独疾病としての経過措置有）が新設。

当月	126,666人	当月重症度	30,778人
前月	125,995人	前月重症度	30,648人
当月－前月＝	671人増	対認定患者比	24.30%
対前月比	0.53%		
前年同月	120,442人		
対前年同月比	5.17%増		

資料：保健政策部疾病対策課

(平成 29 年 4 月分)

区 分	電話相談数	来所(来院) 相談者数	受診者数	H I V検査者数		
				計	男	女
総 数	2,390	3,463	891	1,996	1,444	552
保 健 所	519	1,930	-	1,228	860	368
東 京 都	47	342	-	284	210	74
特 別 区	442	1,377	-	833	577	256
八 王 子 市	29	181	-	97	62	35
町 田 市	1	30	-	14	11	3
都 立 病 院	-	-	891	13	4	9
エイズ対策担当	1,871	1,533	-	755	580	175

資料：健康安全部感染症対策課

(平成 29 年 第 14～17 週)

病 名	東 京 都		全 国	
	第 14～17 週	平成 29 年累計	第 14～17 週	平成 29 年累計
一類感染症				
エボラ出血熱	-	-	-	-
クリミア・コンゴ出血熱	-	-	-	-
痘 疹	-	-	-	-
南米出血熱	-	-	-	-
ペーリスルグ病	-	-	-	-
ラッサ熱	-	-	-	-
二類感染症				
急性灰白髄炎	-	-	-	-
結核	273	1,080	1,331	6,937
ジフテリア	-	-	-	-
重症急性呼吸器症候群	-	-	-	-
中東呼吸器症候群	-	-	-	-
鳥インフルエンザ(H5N1)	-	-	-	-
鳥インフルエンザ(H7N9)	-	-	-	-
三類感染症				
コレラ	-	-	-	-
細菌性赤痢	3	14	12	51
腸管出血性大腸菌感染症	13	34	97	295
腸チフス	1	2	8	14
パラチフス	-	2	1	5
四類感染症				
E型肝炎	6	22	22	123
ウエストナイル熱	-	-	-	-
A型肝炎	10	35	25	95
エキノкокス症	-	-	1	9
黄熱	-	-	-	-
オウムムシ病	-	-	3	5
オムスク出血熱	-	-	-	-
回帰熱	-	-	-	-
キヤサヌル森林病	-	-	-	-
Q熱	-	-	-	-
狂犬病	-	-	-	-
コキシジオイデス症	-	-	-	-
サザル痘	-	-	-	-
ジカウイルス感染症	-	-	-	1
重症熱性血小板減少症候群	-	-	2	3
腎症候性出血熱	-	-	-	-
西部ウマ脳炎	-	-	-	-
ダニ媒介脳炎	-	-	-	-
炭疽	-	-	-	-
チングニア熱	1	1	-	1
つつが虫病	-	2	6	46
デング熱	5	17	9	62
東部ウマ脳炎	-	-	-	-
鳥インフルエンザ(H5N1及びH7N9を除く)	-	-	-	-
ニパウイルス感染症	-	-	-	-
日本紅斑熱	-	-	6	11
日本脳炎	-	-	-	-
ハンタウイルス肺症候群	-	-	-	-
Bウイルス	-	-	-	-
鼻疽	-	-	-	-
ブルセラ症	-	-	-	1

病名	東京都		全 国	
	第 14～17 週	平成 29 年累計	第 14～17 週	平成 29 年累計
四類感染症(続き)				
ベネズエラウマ脳炎	-	-	-	-
ヘンドラウイルス感染症	-	-	-	-
発しんチフス	-	-	-	-
ボツリヌス症	-	1	-	1
マラリア	-	4	1	11
野 兎 病	-	-	-	-
ライム病	-	-	-	1
リッサウイルス感染症	-	-	-	-
リフトバレー熱	-	-	-	-
類 鼻 疽	-	-	-	-
レジオネラ症	5	37	82	377
レプトスピラ症	-	1	-	2
ロッキーマン山紅斑熱	-	-	-	-
五類感染症				
アメーバ赤痢	12	72	36	343
ウイルス性肝炎(A型・E型を除く)	6	21	11	91
カルバペネム耐性腸内細菌科細菌感染症	16	60	53	442
急性脳炎	5	26	34	256
クリプトスポリジウム症	-	-	1	2
クロイツフェルト・ヤコブ病	-	7	10	56
劇症型溶血性レンサ球菌感染症	7	27	45	195
後天性免疫不全症候群	39	149	56	414
ジアルジア症	4	10	7	24
侵襲性インフルエンザ菌感染症	1	14	15	125
侵襲性髄膜炎菌感染症	-	1	3	11
侵襲性肺炎球菌感染症	38	172	230	1,295
水痘(入院例に限る)	4	13	11	77
先天性風しん症候群	-	-	-	-
梅毒	138	494	253	1,523
播種性クリプトコックス症	2	7	6	50
破 傷 風	-	1	7	18
バンコマイシン耐性黄色ブドウ球菌感染症	-	-	-	-
バンコマイシン耐性腸球菌感染症	1	4	2	29
風 し ん	3	5	13	32
麻 し ん	4	17	38	158
薬剤耐性アシネトバクター感染症	1	1	3	11

注 1. 医師から直接都内の保健所長に届け出された患者数です。

2. 医師から追加して届出があった場合、数値を遡及して修正することがあります。

3. ジカウイルス感染症が平成 28 年 2 月 15 日(第 7 週)から全数把握対象疾患として、新たに追加指定されました。

資料：東京都感染症情報センター（東京都健康安全研究センター）

8

健康安全研究センター検査業務実績

(平成 29 年 4 月分)

種 類	検 査 数
総 数	12,832
微 生 物 検 査	4,971
食品・腸内細菌検査	1,564
病原細菌検査	1,440
ウイルス検査	1,967
食 品 化 学 検 査	4,487
食品成分検査	538
食品添加物検査	1,178
残留物質検査	2,771
薬 事 環 境 科 学 検 査	3,374
医薬品検査	267
環境衛生検査	116
水質検査	2,991
生体影響検査	-

注 平成 24 年 4 月分より、組織変更に伴い報告の項目を変更しました。

資料：健康安全研究センター

9

性感染症検査実績

(平成 29 年 4 月分)

	梅毒血清反応検査			クラミジア検査				淋菌検査	
	検査数 (LA・RPR)	検査数 (TPHA)	陽性数	検査数	陽性数 (核酸検査)	陽性数 (IgA)	陽性数 (IgG)	検査数 (核酸検査)	陽性数
総数	1,230	543	57	717	31	11	14	403	1
男	873	390	54	469	14	5	7	272	-
女	357	153	3	248	17	6	7	131	1

資料：健康安全部感染症対策課

(平成29年4月分)

疾病名	患者数	年齢階層別					
		0～17歳	0～19歳	20～39歳	40～59歳	60～74歳	75歳以上
		総数					
3月末日 新規認定 (更新認定)	88,290 85 (4,562)	8,118 85 (253)	9,294 85 (259)	18,196 - (812)	31,528 - (1,582)	18,503 - (1,086)	10,769 - (823)
4月末日	87,509	8,020	9,028	17,976	31,326	18,383	10,796
慢性気管支炎							
3月末日 新規認定 (更新認定)	1 - (-)	1 - (-)	1 - (-)	- - (-)	- - (-)	- - (-)	- - (-)
4月末日	1	1	1	-	-	-	-
気管支ぜん息							
3月末日 新規認定 (更新認定)	88,289 85 (4,562)	8,117 85 (253)	9,293 85 (259)	18,196 - (812)	31,528 - (1,582)	18,503 - (1,086)	10,769 - (823)
4月末日	87,508	8,019	9,027	17,976	31,326	18,383	10,796
ぜん息性気管支炎							
3月末日 新規認定 (更新認定)	- - (-)	- - (-)	- - (-)	- - (-)	- - (-)	- - (-)	- - (-)
4月末日	-	-	-	-	-	-	-
肺気しゅく							
3月末日 新規認定 (更新認定)	- - (-)	- - (-)	- - (-)	- - (-)	- - (-)	- - (-)	- - (-)
4月末日	-	-	-	-	-	-	-

注1. 年齢階層は認定時の年齢。

注2. 当月末の患者数は資格喪失等を含むため、前月末の患者数と新規認定者との合計とはならない。

注3. 平成27年3月で18歳以上の新規認定の受付を終了した。

資料：健康安全部環境保健衛生課

(平成29年4月分)

	平成29年	1月	2月	3月	4月	5月	6月	7月	8月	9月	10月	11月	12月	平成29年 累計	平成28年 同期累計
件数	10	11	10	4										35	53
患者数	142	1,240	143	4										1,529	1,320

注 食中毒発生件数、患者数は速報値を掲載しています。

このため、今後新たに患者が確認された場合などに変動することがあります。

資料：健康安全部食品監視課

有害食品等の監視指導状況

監視指導状況

(平成29年4月分)

収去検査	立入軒数	収去軒数	収去品目数	検査検体数	違反検体数
	2,096	35	206	1,983	1

表示検査	立入軒数	検査品目数	違反品目数
	2,096	28,686	71

理化学検査及び細菌検査

(平成29年4月分)

区分 食品分類	理化学		細菌		総計	輸入食品の再掲		収去検査 で発見さ れた違反 品目数
	検体数	輸入 (再掲)	検体数	輸入 (再掲)		検体数	品目数	
合計	1,532	817	451	116	1,983	933	50	1
魚介類	33	-	62	-	95	-	-	-
無加熱摂取冷凍食品	20	20	-	-	20	20	1	-
加熱後摂取凍結前未加熱冷凍食品	-	-	-	-	-	-	-	-
加熱後摂取凍結前加熱冷凍食品	-	-	-	-	-	-	-	-
生食用冷凍鮮魚介類	-	-	-	-	-	-	-	-
魚介加工品	76	-	49	-	125	-	-	-
肉・卵類及びその加工品	141	117	70	70	211	187	6	-
牛乳・加工乳・その他の乳	27	-	-	-	27	-	-	-
乳製品	21	-	-	-	21	-	-	-
乳類加工品	-	-	-	-	-	-	-	-
アイスクリーム類・氷菓	-	-	-	-	-	-	-	-
穀類及びその加工品	15	3	130	26	145	29	5	-
野菜類・果物及びその加工品	743	677	20	20	763	697	38	-
菓子類	61	-	34	-	95	-	-	1
清涼飲料水	201	-	30	-	231	-	-	-
酒	-	-	-	-	-	-	-	-
氷	-	-	5	-	5	-	-	-
水	-	-	3	-	3	-	-	-
調味料	6	-	-	-	6	-	-	-
そうざい類及びその半製品	39	-	21	-	60	-	-	-
その他の食品	146	-	27	-	173	-	-	-
化学的合成品及びその製剤	-	-	-	-	-	-	-	-
その他の添加物	-	-	-	-	-	-	-	-
器具及び容器包装	3	-	-	-	3	-	-	-
おもちゃ	-	-	-	-	-	-	-	-

資料：健康安全研究センター広域監視部

13

食肉衛生検査所とちく検査頭数

(平成29年4月分)

区 分	総 数	牛	こ 牛	馬	豚	め ん 羊	山 羊
とちく検査頭数	23,123	7,605	-	-	15,518	-	-
処 分 頭 数	15,329	5,957	-	-	9,372	-	-
禁 止	5	-	-	-	5	-	-
全 部 廃 棄	2	2	-	-	-	-	-
一 部 廃 棄	15,322	5,955	-	-	9,367	-	-

資料：健康安全部食品監視課

14

市場衛生検査所業務

a. 監視指導等

(平成29年4月分)

対象業態数	監 視 指 導 件 数	衛 生 教 育		食 中 毒 関 連 調 査 件 数	苦 情 処 理 件 数	表 示 違 反 件 数
		回 数	人 数			
2,822	14,349	9	178	-	41	20

b. 品目別の検査及び処理

(平成29年4月分)

品 目	検 査 検 体 数			検査項目	不利益処分	措 置
	総 数	適	不 適			
総 数	104	104	-	885	-	12
魚 介 類	20	20	-	305	-	-
魚介類加工品	-	-	-	-	-	-
乳 肉 製 品	12	12	-	24	-	-
青 果 物	-	-	-	-	-	-
そ の 他	72	72	-	556	-	12

資料：健康安全部食品監視課

検案・解剖件数、死因別（監察医務院分）

a. 検案・解剖件数

(平成29年4月分)

	総数	男	女	不詳
検 案 件 数	1,114	688	422	4
解 剖 件 数	181	122	59	-
(行政処置数)	-			
(当院司法処置数)	-			
当院以外の司法解剖	47	25	18	4

b. 検案・解剖件数、死因別

(平成29年3月分)

死 因	総数	男	女	不詳	死 因	総数	男	女	不詳
総 数	1,209	780	429	-	その他不詳の外因死	201	146	55	-
病 死	874	542	332	-	自 殺	112	84	28	-
感染症及び寄生虫症	4	3	1	-	中 毒	13	10	3	-
結 核	1	1	-	-	縊 死	70	53	17	-
そ の 他	3	2	1	-	溺 死	3	2	1	-
新 生 物	32	16	16	-	飛 び 降 り	17	12	5	-
内分泌・栄養・代謝・ 免疫疾患	24	20	4	-	鋭 器	4	3	1	-
神経系・感覚器系の 疾患	7	3	4	-	交 通 機 関	3	2	1	-
循環器系の疾患	610	378	232	-	そ の 他	2	2	-	-
心 疾 患	476	295	181	-	他 殺	-	-	-	-
脳 血 管 障 害	78	48	30	-	そ の 他 及 び 不 詳	89	62	27	-
その他の循環器 系疾患	56	35	21	-	不 詳 の 死	46	40	6	-
呼 吸 器 系 疾 患	68	50	18	-					
消 化 器 系 疾 患	66	52	14	-					
そ の 他	63	20	43	-					
不 慮 の 外 因 死	88	52	36	-					
交 通 事 故	15	14	1	-					
転 倒 ・ 転 落	18	13	5	-					
溺 水	10	6	4	-					
煙・火災・火焰に よる死	4	2	2	-					
窒 息	25	8	17	-					
中 毒	7	4	3	-					
そ の 他	9	5	4	-					

検案数 1,209 解剖数 182(行政処置数 182 司法処置数 -)
当院以外の司法解剖件数 50

資料：監察医務院

都立肢体不自由児施設及び重症心身障害児施設利用状況

(平成29年4月分)

施設名	入院等				外来	
	前月末 在籍数	入院等	退院等	月末 在籍数	当月患者 延数	当月患者 延数
肢体不自由児(者)施設	318	182	208	292	3,634	7,509
北療育医療センター	114	128	153	89	1,880	4,109
入院	30	101	107	24	875	・
入園	23	18	23	18	610	・
通園	61	9	23	47	395	・
城南分園	77	19	13	83	741	786
通園	51	17	13	55	519	・
通所	26	2	-	28	222	・
城北分園	65	15	13	67	643	1,040
通園	36	14	13	37	351	・
通所	29	1	-	30	292	・
多摩療育園	62	20	29	53	370	1,574
通園	62	20	29	53	370	・
重症心身障害児(者)施設	690	279	275	694	17,077	6,076
府中療育センター	277	92	94	275	7,739	560
入院	4	12	9	7	167	・
入所	244	80	85	239	7,268	・
通所	29	-	-	29	304	・
北療育医療センター	76	19	17	78	1,520	-
入所	40	17	17	40	1,188	・
通所	36	2	-	38	332	・
東大和療育センター	146	77	74	149	3,777	2,344
入院	1	11	8	4	45	・
入所	107	65	65	107	3,311	・
通所	38	1	1	38	421	・
よつぎ療育園	29	5	3	31	327	693
通所	29	5	3	31	327	・
東部療育センター	162	86	87	161	3,714	2,479
入院	3	10	12	1	78	・
入所	104	71	72	103	3,153	・
通所	55	5	3	57	483	・

- 注 1. 平成18年4月分より、東部療育センター(平成17年12月開所)分を計上しています。
 2. 平成20年4月分より、北療育医療センター 重心施設 通所(平成20年4月開所)分を計上しています。
 3. 平成24年4月分より、肢体不自由児(者)施設は、旧肢体不自由児施設(18歳以上の利用者を含む)の利用状況について計上しています。
 4. 平成24年4月分より、重症心身障害児(者)施設は、旧重症心身障害児施設(18歳以上の利用者を含む)の利用状況について計上しています。

資料：障害者施策推進部施設サービス支援課

B型・C型ウイルス肝炎治療医療費助成対象者

B型・C型ウイルス肝炎インターフェロン治療医療費助成対象者（3-1）

(平成29年4月分)

疾病名	3月末		認定		資格喪失		4月末		
	一般	老人	一般	老人	一般	老人	一般	老人	合計
内訳									
総数	42	1	5	-	2	-	45	1	46
B型ウイルス肝炎	33	-	4	-	2	-	35	-	35
C型ウイルス肝炎	9	1	1	-	-	-	10	1	11

注 平成19年10月1日より助成開始

☆当月 46人

☆前月 43人

☆当月-前月 3人増

資料：保健政策部疾病対策課

B型ウイルス肝炎核酸アナログ製剤治療医療費助成対象者（3-2）

(平成29年4月分)

疾病名	3月末		認定		資格喪失		4月末		
	一般	老人	一般	老人	一般	老人	一般	老人	合計
総数	4,775	872	425	65	440	53	4,760	884	5,644
B型ウイルス肝炎	4,775	872	425	65	440	53	4,760	884	5,644

注 平成22年4月1日より助成開始

☆当月 5,644人

☆前月 5,647人

☆当月-前月 ▲3人増

資料：保健政策部疾病対策課

B型・C型ウイルス肝炎インターフェロンフリー治療医療費助成対象者（3-3）

(平成29年4月分)

疾病名	3月末		認定		資格喪失		4月末		
	一般	老人	一般	老人	一般	老人	一般	老人	合計
総数	602	378	206	132	215	118	593	392	985
C型ウイルス肝炎	602	378	206	132	215	118	593	392	985

注 平成26年9月2日より助成開始

☆当月 985人

☆前月 980人

☆当月-前月 5人増

資料：保健政策部疾病対策課

18

栄養指導

(平成28年度第4四半期分)

	個別指導延人員				集団指導延人員			飲食店・関係業者
	総数	再掲			総数	再掲		
		病態別	訪問	精神		病態別	精神	
総数 (下段は回数)	37,139	6,446	224	108	87,349	8,566	213	2,840
妊産婦	2,895	170	64	...	3,872	248
乳幼児	26,340	1,092	104	...	70,124	1,913
20歳未満 (乳幼児を除く)	45	15	1	...	833	245
20歳以上 (妊産婦を除く)	7,859	5,169	55	...	12,520	6,160

注 市町村実施分を含みます。

資料：保健政策部健康推進課

19

地区組織指導等

(平成28年度第4四半期分)

	指導者育成指導	栄養関連地区 組織指導	栄養展・健康展	他関係機関との 連携調整
実施回数	204	154	45	939
延べ人員	1,891	1,725	10,194	2,160

資料：保健政策部健康推進課

20

給食施設栄養指導等

(平成28年度第4四半期分)

種別	総数	特定給食施設				その他の給食施設	
		1回100食以上又は 1日250食以上		1回300食以上又は 1日750食		1回100食未満又は 1日250食未満	
		栄養士 いる	栄養士 いない	栄養士 いる	栄養士 いない	栄養士 いる	栄養士 いない
個別指導延べ施設数	2,631	756	235	293	112	575	660
集団指導	回数	77
	延施設数	2,242	930	104	281	17	759

資料：保健政策部健康推進課

2 1

特定給食施設に対する指導・監督

(平成 28 年度第 4 四半期分)

	指 定 施 設									
	立入検査 件数	指導・助言件数			勸告件数		命令件数		罰則処分件数	
		管理 栄養士 配置	栄養管理	(再掲) 肥満及び痩せに 関する栄養管理	管理 栄養士 配置	栄養管理	管理 栄養士 配置	栄養管理	管理 栄養士 配置	栄養管理
総件数	-	9	143	4	-	-	-	-	-	-

(つづき)

指定施設以外の特定給食施設					
立入検査 件数	指導・助言 件数	(再掲)	勸告 件数	命令 件数	罰則処分 件数
		肥満及び痩せに 関する栄養管理			
-	1,375	26	-	-	-

資料：保健政策部健康推進課

2 2

結核医療費公費負担（一般医療）

(平成 28 年度第 4 四半期分)

区 分	計
申 請	1,077
合 格	1,069
承 認	1,069

注 1. 合格とは感染症の診査に関する協議会において、医療費公費負担（助成）が適正であると認められた者。

2. 承認とは合格した者のうち当該医療に対する費用を負担すると決定された者。

資料：健康安全部感染症対策課

2 3

結核医療費公費負担（入院医療）

(平成 28 年度第 4 四半期分)

四 半 期 区 分	総 数
前 四 半 期 末 現 在	148
本 四 半 期 中 の 承 認 数	230
本 四 半 期 中 の 解 除 数	218
本 四 半 期 末 現 在	160

資料：健康安全部感染症対策課

24

結核健康診断

(平成 28 年度第 4 四半期分)

種 別	定 期 (ただし一般住民)		法 第 17 条		管理検診
	65 歳以上の者	そ の 他	患者家族検診	接触者検診	
X 線 撮 影 者 数	508,557	42,783	386	2,143	700
かんたん検査者数	450	83	1	5	7
その他の検査者数	-	763	401	3,184	11
(再掲) QFT 検査	-	-	247	2,354	10
(再掲) T-SPOT 検査	-	1	147	770	-
被 結 核 患 者	3	40	6	20	2
被 潜 在 性 結 核 感 染 症 患 者	-	-	22	152	-
被 結 核 発 病 の お そ れ が あ る と 診 断 さ れ た 者 数	62	15	16	133	77

注 1. 結核予防法の廃止及び感染症法への統合に伴い、平成 19 年度から報告の項目を変更した。

2. 平成 21 年度から、その他の検査者数及び QFT 検査者数(再掲)を追加した。

3. 平成 25 年度から、T-SPOT 検査者数(再掲)及び潜在性結核感染症患者数を追加した。

4. 平成 26 年度から、BCG 検査者数及び乳幼児を削除した。

資料：健康安全部感染症対策課

25

食品衛生・環境衛生資格者養成施設数

(平成 28 年度第 4 四半期分)

業 種	前 期 末 数	指 定	取 消 (廃 止)	今 期 末 数	計 画 承 認 ・ 変 更 承 認 ・ 受 理
総 数	110	2	-	112	31
食 品 衛 生 管 理 者 及 び 食 品 衛 生 監 視 員	34	2	-	36	1
食 鳥 処 理 衛 生 管 理 者	-	-	-	-	-
理 容 師	7	-	-	7	4
美 容 師	31	-	-	31	19
調 理 師	28	-	-	28	2
製 菓 衛 生 師	10	-	-	10	5

資料：健康安全部健康安全課

26

建築物登録営業所及び監視指導数

(平成 28 年度第 4 四半期分)

業 種	前 期 末 数	登 録	廃 止	今 期 末 数	実 査 監 視 指 導 数
総 数	2,378	22(68)	27	2,373	142
建 築 物 清 掃 業	407	5(8)	6	406	22
建 築 物 空 気 環 境 測 定 業	164	1(8)	1	164	15
建 築 物 空 気 調 和 用 ダ ク ト 清 掃 業	25	1(-)	-	26	1
建 築 物 飲 料 水 水 質 検 査 業	48	-(-)	2	46	3
建 築 物 飲 料 水 貯 水 槽 清 掃 業	908	2(29)	8	902	44
建 築 物 排 水 管 清 掃 業	172	1(5)	2	171	10
建 築 物 ね ず み 昆 虫 等 防 除 業	303	4(15)	5	302	33
建 築 物 環 境 衛 生 総 合 管 理 業	351	8(3)	3	356	14

注 1, () 内は再登録件数。

2. 廃止には期限切れも含まれます。

資料：健康安全研究センター広域監視部建築物監視指導課

(平成28年度第4四半期分)

業 種	前 期 末 数	許 可	廃 止	今 期 末 数	監 視 指 導 数
総 数	242,779	1,002	2,138	241,643	9,686
理 容 所	8,308	61	113	8,256	1,064
美 容 所	22,007	461	404	22,064	2,927
ク リ ー ニ ン グ 所	10,282	110	171	10,221	1,064
コ イ ン ラ ン ド リ ー	2,524	37	19	2,542	331
公 衆 浴 場	2,063	15	18	2,060	373
普 通	604	1	12	593	88
そ の 他	1,459	14	6	1,467	285
コ イ ン シ ャ ワ ー	75	2	1	76	15
旅 館 等	2,964	73	27	3,010	791
ホ テ ル	690	7	4	693	113
旅 館	1,230	24	8	1,246	369
簡 易 宿 所	1,030	42	14	1,058	307
下 宿	14	-	1	13	2
興 行 場	887	22	46	863	320
常 設	881	5	25	861	304
仮 設	6	17	21	2	16
プ ー ル	2,856	8	12	2,852	276
許 可	791	5	8	788	260
届 出	2,065	3	4	2,064	16
水 道 施 設	25,401	58	229	25,230	685
上 水 道	6	-	-	6	-
簡 易 水 道	10	-	-	10	-
専 用 水 道	440	1	5	436	33
簡 易 専 用 水 道	24,945	57	224	24,778	652
小 規 模 貯 水 槽 水 道 等	147,008	86	998	146,096	1,175
胞 衣 産 汚 物 取 扱 所	5	-	-	5	-
温 泉 利 用 施 設	245	21	13	253	55
墓 地 等	10,097	12	47	10,062	55
墓 地	9,671	6	47	9,630	34
納 骨 堂	399	6	-	405	14
火 葬 場	27	-	-	27	7
特 定 建 築 物	8,057	36	40	8,053	555

資料：健康安全部環境保健衛生課

（平成28年度第4四半期分）

業 種	前 期 末 数	許 可	廃 止	今 期 末 数	監 視 指 導 数
総 数	501,769	10,528	11,690	500,607	134,768
食品衛生法第52条に規定する営業	297,855	8,462	9,328	296,989	77,179
飲 食 店 営 業	192,703	5,408	5,929	192,182	30,757
喫 茶 店 営 業	21,771	533	722	21,582	2,406
菓 子 製 造 業	18,699	650	638	18,711	3,751
あ ん 類 製 造 業	45	-	-	45	78
アイスクリーム類製造業	2,034	156	142	2,048	482
乳 処 理 業	8	-	-	8	20
乳 製 品 製 造 業	162	7	9	160	82
乳 類 販 売 業	26,935	593	742	26,786	4,341
食 肉 処 理 業	820	8	15	813	2,018
食 肉 販 売 業	14,625	531	531	14,625	4,853
食 肉 製 品 製 造 業	213	4	2	215	91
魚 介 類 販 売 業	15,281	479	486	15,274	26,181
魚 介 類 せ り 売 業	26	-	-	26	567
魚 肉 ね り 製 品 製 造 業	163	9	12	160	108
食品の冷凍又は冷蔵業	412	5	2	415	242
清 涼 飲 料 水 製 造 業	95	1	2	94	30
乳 酸 菌 飲 料 製 造 業	7	-	-	7	13
氷 雪 製 造 業	132	7	6	133	48
氷 雪 販 売 業	168	1	2	167	49
食 用 油 脂 製 造 業	58	-	1	57	17
マーガリン又はショートニング製造業	3	-	-	3	5
み そ 製 造 業	42	1	1	42	12
し ょ う 油 製 造 業	9	-	1	8	2
ソ ー ス 類 製 造 業	66	3	-	69	34
酒 類 製 造 業	61	2	-	63	21
豆 腐 製 造 業	584	-	11	573	234

資料：健康安全部食品監視課

（平成28年度第4四半期分）

業 種	前 期 末 数	許 可	廃 止	今 期 末 数	監 視 指 導 数
納豆製造業	10	-	-	10	5
めん類製造業	658	15	21	652	173
そうざい製造業	1,870	48	50	1,868	513
かん詰又はびん詰食品製造業	55	1	1	55	14
添加物製造業	140	-	2	138	32
食品製造業等取締条例に規定する営業	40,139	1,293	1,385	40,047	12,701
弁当等人力販売業	317	14	5	326	150
行商	174	93	173	94	27
製造業	1,946	61	49	1,958	824
食料品等販売業	29,309	1,005	1,070	29,244	9,945
卵選別包装業	142	-	1	141	38
給食施設	8,251	120	87	8,284	1,717
食品衛生法施行細則第16条に規定する届出業種等	153,204	571	792	152,983	39,973
食品製造業	5,916	20	22	5,914	869
食品販売業	130,528	489	662	130,355	35,117
食器具容器包装及びおもちゃの製造販売業	8,470	52	68	8,454	2,335
添加物の製造販売業	8,127	9	40	8,096	1,651
乳さく取業	163	1	-	164	1
食品衛生法施行細則第17条に規定する生食用食肉取扱施設（再掲）	140	10	1	149	21
東京都ふぐの取り扱い規制条例に規定する営業	10,571	202	185	10,588	4,915
ふぐ取扱所	3,840	44	95	3,789	1,863
ふぐ加工製品取扱施設	6,731	158	90	6,799	3,052

注1. 食品衛生法施行細則第17条に規定する生食用食肉取扱施設は、平成24年11月1日から対象となった。

2. 東京都ふぐの取り扱い規制条例に規定するふぐ加工製品取扱施設は、平成24年10月1日から対象となった。

これ以前に施設数に含まれていたふぐ加工製品販売所は、条例改正により報告の対象外となった。

資料：健康安全部食品監視課

食品等の収去試験（都・区・八王子市及び町田市保健所収去分）

（平成28年度第4四半期分）

業 種	検 査 品 目 数			適 法	違 反	違反率
	合 計	細菌検査	化学検査			
総 数	8,204	2,790	5,414	8,196	8	0.10
魚 介 類	515	263	252	515	-	-
魚 介 類 加 工 品	115	21	94	115	-	-
冷 凍 食 品	506	121	385	506	-	-
肉・卵類及びその加工品	766	320	446	764	2	0.26
牛乳・加工乳・その他の乳	114	15	99	114	-	-
乳 製 品	204	58	146	204	-	-
乳 類 加 工 品	53	25	28	53	-	-
アイスクリーム類氷菓	-	-	-	-	-	-
穀類及びその加工品	206	48	158	206	-	-
野菜類、果物及びその加工品	2,167	247	1,920	2,166	1	0.05
菓 子 類	1,325	710	615	1,324	1	0.08
清 涼 飲 料 水	200	31	169	198	2	1.00
酒 清 飲 料	21	-	21	21	-	-
氷 雪	-	-	-	-	-	-
水	48	46	2	48	-	-
かん詰・びん詰食品	307	69	238	307	-	-
そ の 他 の 食 品	1,578	816	762	1,576	2	0.13
添 加 物	2	-	2	2	-	-
化学的合成品及びその製剤	2	-	2	2	-	-
そ の 他 の 添 加 物	-	-	-	-	-	-
器 具 及 び 容 器 包 装	72	-	72	72	-	-
お も ち や	5	-	5	5	-	-

資料：健康安全部食品監視課

30

化製場等施設数及び監視指導数

(平成28年度第4四半期分)

種 別	総 数	死亡獣畜 取扱場	化 製 場	第 8 条 準用業態	畜 舎	動物質原 料運搬業	運搬容器 検査証 交付数
施 設 数	511	13	81	14	369	34	(288)
監 視 指 導 数	357	10	32	207	21	87	(146)

注 () の運搬容器検査証交付数は、総数に含まない。

資料：健康安全部食品監視課・健康安全部環境保健衛生課

31

動物管理・狂犬病予防

(平成28年度第4四半期分)

犬の登録頭数 (平成29年 3月末現在)	注射済票交付数	犬 又 は 捕 獲 容 器	犬 引 き 猫 取 り	負傷動物の収容	返 還 数 (現地返還再掲)
519,873	12,770	19	76	83	59 (6)

(平成28年度第4四半期分)

苦情処理件数 (注1)	動物による 事故届出件数	動物による 事故被害者数	注 意 指 導 等 (注2)
2,427	61	62	56

(平成28年度第4四半期分)

第一種動物取扱業 登録事業所数 (29年3月末現在)	第一種動物取扱業 登録延種別数 (29年3月末現在)	第二種動物取扱業 届出事業所数 (29年3月末現在)	第二種動物取扱業 届出延種別数 (29年3月末現在)	特定動物飼育 許可軒数 (29年3月末現在)
4,613	6,291	83	111	119

(平成28年度第4四半期分)

動 物 教 室		講 習 会 (注3)		譲 渡 頭 数	
実施回数	参加人数	実施回数	参加人数	犬	猫
26	88	78	128	37	20

注 1. 動物取扱業、特定動物含む。

2. 動物取扱業分除く。

3. 譲渡前講習、譲渡講習、返還講習等。

資料：健康安全部環境保健衛生課

32

食鳥処理場等施設数及び監視指導数

(平成28年度第4四半期分)

種 別	食 鳥 処 理 場			届 出 食 肉 販 売 業 者	
	施 設 数		監 視 指 導 数	施 設 数	監 視 指 導 数
	認 定 小 規 模	一 般			
総 数	310	-	124	39	10
特 別 区	281	-	96	32	2
八 王 子 市	3	-	2	-	-
町 田 市	-	-	-	1	-
都 (多摩、島しょ)	26	-	26	6	8

注 多摩 (八王子市及び町田市を除く)。

資料：健康安全部食品監視課

検案・解剖件数、死因別（多摩・島しょ地域分）

（平成28年度第4四半期分）

死 因 別	総数	男	女	不詳	死 因 別	総数	男	女	不詳
総 数	1,856	1,103	751	2	3. 自 殺	146	100	46	-
1. 病 死	1,383	799	584	-	中 毒	12	6	6	-
感染症及び寄生虫症	12	7	5	-	縊 死	96	70	26	-
結 核	-	-	-	-	溺 死	-	-	-	-
そ の 他	12	7	5	-	銃 器	-	-	-	-
(ウイルス性肝炎をふくむ)					焼 身・熱 傷	-	-	-	-
新 生 物	52	37	15	-	鋭 器	3	2	1	-
内分泌・栄養及び	24	16	8	-	飛 び 降 り	18	11	7	-
代謝疾患					交 通 機 関	10	6	4	-
糖 尿 病	24	16	8	-	そ の 他	7	5	2	-
そ の 他	-	-	-	-	4. 他 殺	2	-	2	-
神 経 系 の 疾 患	2	1	1	-	殴 打	-	-	-	-
循 環 器 系 の 疾 患	1,042	586	456	-	絞 死・扼 死	-	-	-	-
心 疾 患	766	435	331	-	鋭 器	-	-	-	-
脳 血 管 障 害	150	79	71	-	鈍 器	-	-	-	-
その他の循環器	126	72	54	-	そ の 他	2	-	2	-
系疾患					5. その他及び不詳の	7	4	2	1
呼 吸 器 系 の 疾 患	81	56	25	-	外 因 死				
消 化 器 系 の 疾 患	62	46	16	-	中 毒	-	-	-	-
そ の 他	108	50	58	-	溺 死	-	-	-	-
2. 不慮の事故又は災害	127	76	51	-	交 通 事 故	-	-	-	-
交 通 事 故	9	5	4	-	そ の 他	7	4	2	1
転 倒・転 落	28	18	10	-	6. 不 詳 の 死	191	124	66	1
溺 死	33	20	13	-	人 骨・人 体 部 分	-	-	-	-
煙、火災及び火焰	2	1	1	-	不 詳	191	124	66	1
による障害					そ の 他	-	-	-	-
窒 息	40	22	18	-					
中 毒	1	1	-	-					
凍 死	-	-	-	-					
熱 傷	-	-	-	-					
感 電	-	-	-	-					
そ の 他	14	9	5	-					

検案件数 1,856	{	多摩	1,837	解剖件数 411	{	行 政	382	{	男	16
		島しょ	19			司 法	29		女	12
		その他	-						不詳	1

資料：医療政策部医療安全課

(平成28年度第4四半期分)

業種	施設数	監視指導件数	違反発見件数
総数	93,400 (64,762)	12,037 (8,022)	779 (604)
医薬品	13,386 (7,711)	1,932 (1,315)	258 (160)
薬局	6,957 (4,799)	1,177 (910)	171 (130)
製造業	725 (406)	87 (46)	1 (1)
専業	207	32 (-)	- (-)
製造業	518 (406)	55 (46)	1 (1)
製薬販売業	885 (406)	76 (46)	5 (1)
第1種	149	11	2
第2種	218	10	2
薬局	518 (406)	55 (46)	1 (1)
店舗販売業	2,691 (2,036)	353 (284)	38 (28)
卸売販売業	1,775 (58)	181 (6)	21 (-)
配種商販売業	5 (4)	- (-)	- (-)
配置販売業	324 (-)	10 (-)	- (-)
特例販売業	24 (2)	- (-)	- (-)
病院・診療所	...	- (-)	- (-)
業務上取扱い施設	...	48 (23)	22 (-)
医薬部外品	602	1,645 (1,100)	6 (-)
製造業	159	11 (-)	- (-)
製造販売業	443	19 (-)	2 (-)
販売業	...	1,591 (1,080)	- (-)
業務上取扱い施設	...	24 (20)	4 (-)
化粧品	2,020	1,720 (1,100)	10 (-)
製造業	678	33 (-)	- (-)
製造販売業	1,342	68 (-)	4 (-)
販売業	...	1,591 (1,080)	- (-)
業務上取扱い施設	...	28 (20)	6 (-)
医療機器	69,359 (51,068)	5,927 (3,928)	461 (407)
製造業	956	101 (-)	- (-)
修理業	846	81 (-)	- (-)
製造販売業	1,019	258 (-)	23 (-)
第1種	362	128 (-)	21 (-)
第2種	352	62 (-)	- (-)
第3種	305	68 (-)	2 (-)
販売業	46,735 (35,335)	2,919 (2,101)	242 (228)
高度管理医療機器	9,011 (7,261)	1,551 (1,309)	216 (202)
管理医療機器	37,724 (28,074)	1,319 (792)	26 (26)
一般医療機器	...	49 (-)	- (-)
貸与業	19,803 (15,733)	2,543 (1,807)	191 (179)
高度管理医療機器	6,818 (5,702)	1,186 (1,014)	173 (161)
管理医療機器	12,985 (10,031)	1,308 (793)	18 (18)
一般医療機器	...	49 (-)	- (-)
業務上取扱い施設	...	25 (20)	5 (-)
体外診断用医薬品	105	83 (67)	1 (-)
製造業	35	3 (-)	- (-)
製造販売業	70	13 (-)	1 (-)
業務上取扱い施設	...	67 (67)	- (-)
再生医療等製品	68	21 (11)	- (-)
製造業	-	- (-)	- (-)
製造販売業	2	- (-)	- (-)
販売業	66	10 (-)	- (-)
業務上取扱い施設	...	11 (11)	- (-)

業 種	施 設 数	監 視 指 導 件 数	違 反 発 見 件 数
指定薬物を取り扱う施設	… …	12 (-)	2 (-)
供 血 採 血 業	20 …	13 (-)	- (-)
供 血 あ つ せ ん 業	- …	- (-)	- (-)
採 血 業	20 …	13 (-)	- (-)
毒 物 ・ 劇 物	7,840 (5,983)	684 (501)	41 (37)
製 造 業	145 (-)	12 (-)	- (-)
輸 入 業	862 (-)	53 (-)	3 (-)
特定毒物研究者・使用者	126 (-)	7 (-)	- (-)
販 売 業	6,400 (5,702)	529 (445)	35 (34)
業 務 上 取 扱 者	307 (281)	83 (56)	3 (3)
電 気 め っ き 業	282 (259)	47 (38)	- (-)
金 属 熱 処 理 業	4 (2)	2 (-)	- (-)
運 送 業	21 (20)	1 (-)	- (-)
し ろ あ り 防 除 業	- (-)	- (-)	- (-)
非届出業務上取扱者	… …	33 (18)	3 (3)

注1. 施設数は各四半期末現在数。

2. ()は特別区所管分及び保健所設置市(八王子市・町田市)所管分を再掲。

3. 平成26年11月25日付法改正に伴い、「体外診断用医薬品」及び「再生医療等製品」を追加。「医療機器賃貸業」を「医療機器貸与業」に名称変更。

資料：健康安全部薬務課

3 5

特定建築物等の監視指導状況

a. 監視指導状況

(平成28年度第4四半期分)

総 数	内 訳				行政処分
	精密検査	一般検査	その他の 検 査 等	建 築 確 認 申 請 時 指 導	
555	13	366	113	63	-

b. 特定建築物立入検査における空気環境等調査結果

測定項目	温度	湿度	気流	二酸化炭素	一酸化炭素	浮遊粉じん	残留塩素
不適件数／調査件数	15/332	216/318	1/277	114/331	2/331	2/325	10/339

注 平成22年度より、東京都総数を計上することに伴い項目を修正。

資料：健康安全部環境保健衛生課

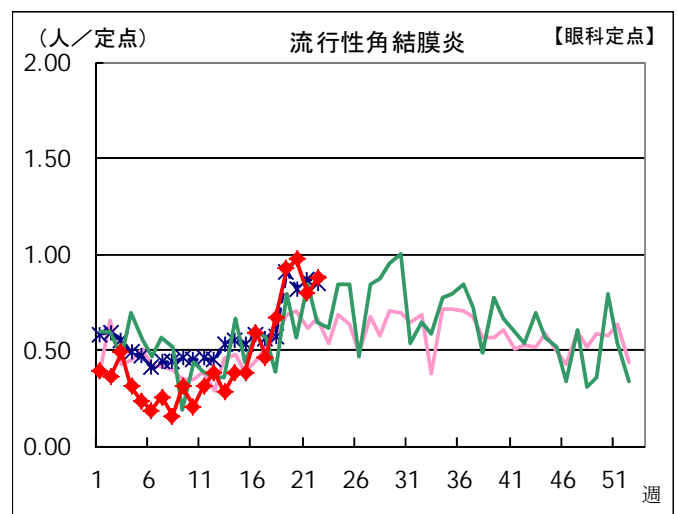
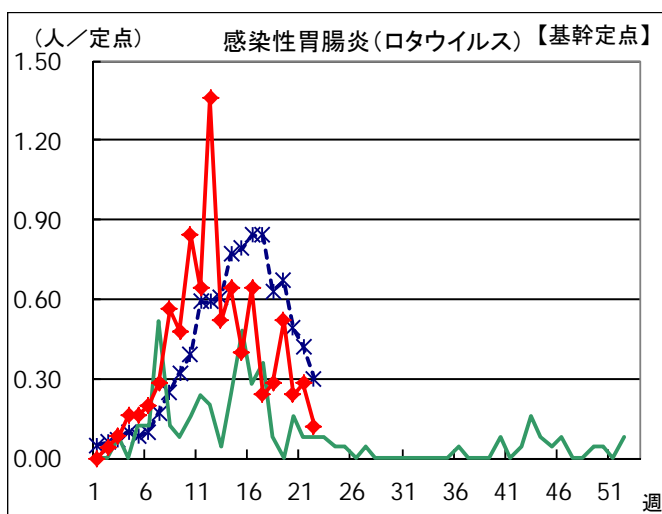
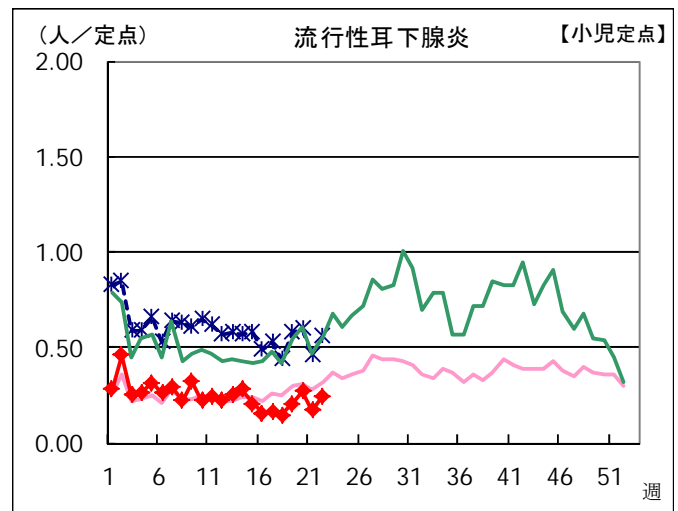
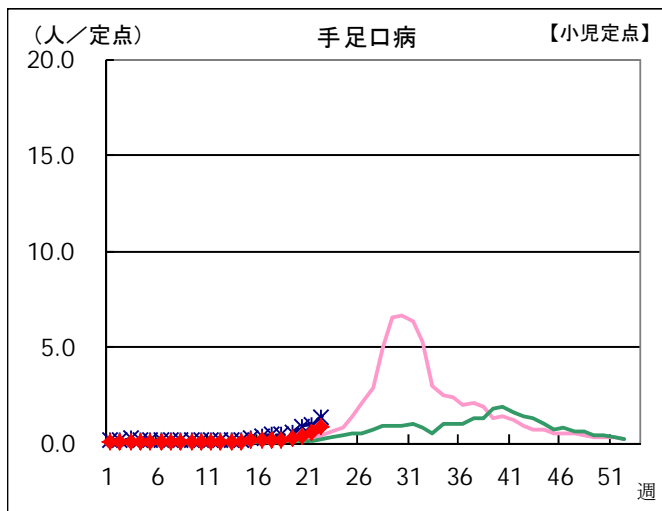
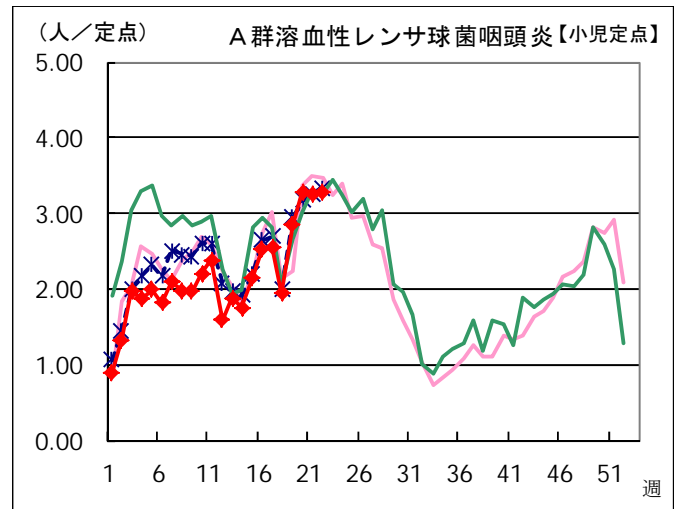
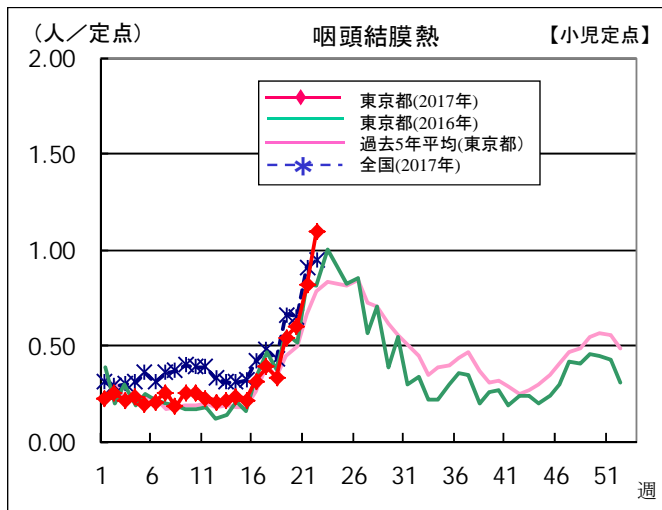
感染症発生動向調査

201704

週別定点あたり患者報告数推移

○ 定点数：小児科医療機関 264定点、基幹定点医療機関 25定点、眼科医療機関 39定点

○ 期 間：2017年第22週現在



本グラフは、福祉保健局ホームページにてカラー（PDF ファイル）でご覧いただけます。

http://www.fukushihoken.metro.tokyo.jp/kiban/chosa_tokei/geppo/

資料：東京都健康安全研究センター（感染症情報センター）

月報 福祉行政・衛生行政統計 平成 29 年4月号

平成 29 年 6 月 28 日発行

登録番号 (28) 399

編集・発行 東京都福祉保健局総務部総務課
東京都新宿区西新宿二丁目8番1号
電話番号 03(5320)4033(ダイヤルイン)

印刷 名取印刷工業有限公司
東京都新宿区新小川町七番十一号
電話番号 03(3269)4767

石油系溶剤を含まないインキを使用しています。



古紙配合率70%再生紙を使用しています

