

月報

2016.9

福祉行政・衛生行政統計

目 次

- 福祉行政統計編..... 1
 - 衛生行政統計編..... 21
-

表章記号の規約

計数のない場合	—
計数不明又は計数を表章する事が不適当な場合	…
統計項目のありえない場合	・
比率が微小（0.05未満）の場合	0.0
減少をあらわす場合	▲又は△

注 本書に掲載の数値は速報値のため、今後公表される数値と相違する場合があります。また、数値は四捨五入のため、総数と内訳の合計が一致しない場合もあります。


福 祉 行 政 統 計

1	地域別指標	2
2	生活保護	
	(1) 保護の対象	4
	(2) 保護費	5
	(3) 保護施設	5
3	低所得者福祉	
	(1) 生活福祉資金	6
	(2) 城北労働・福祉センター	6
4	高齢者福祉	
	(1) 高齢者福祉相談	7
	(2) 高齢者福祉施設	7
	(3) 高齢者医療	7
	(4) 介護保険	7
5	児童福祉	
	(1) 児童相談	9
	(2) 児童福祉施設	10
	(3) 里親及び小規模住居型児童養育事業	10
6	ひとり親福祉	
	(1) ひとり親相談	11
	(2) 母子生活支援施設	11
	(3) 母子福祉資金・父子福祉資金	11
	(4) 児童扶養手当	12
7	女性福祉	
	(1) 女性相談	13
	(2) 婦人保護施設	14
8	障害者福祉	
	(1) 障害者の手帳	15
	(2) 障害者の相談・援護	15
	(3) 障害者医療	16
	(4) 障害者（児）の施設	17
	(5) 特別児童扶養手当・特別障害者手当・障害児福祉手当等	19
	(6) 心身障害者扶養年金	19

衛 生 行 政 統 計

1	東京都保健医療情報センター運営状況	23
2	小児慢性特定疾病等医療券交付	24
3	自立支援医療費（精神通院）	25
4	精神保健福祉センター実績	25
5	難病医療費等助成対象者	27
6	エイズ相談件数・HIV検査者数	34
7	感染症発生動向調査全数把握対象疾患届出患者数	35
8	健康安全研究センター検査業務実績	37
9	性感染症検査実績	37
10	大気汚染健康障害者医療費助成被認定者	38
11	食中毒発生状況	38
12	健康安全研究センターによる監視指導状況	39
13	食肉衛生検査所とちく検査頭数	40
14	市場衛生検査所業務	40
15	検案・解剖件数、死因別（監察医務院分）	41
16	都立肢体不自由児施設及び重症心身障害児施設利用状況	42
17	B型・C型ウイルス肝炎治療医療費助成対象者	43
	感染症発生動向調査	44

福祉行政統計 編



1 地域別指標 その1

201609

	(a)都の人口(初日)		(b)生活保護(月中)				(c)保育所 在籍者数 (初日)		私 契 的 約 再 掲
	世帯	人 員 (A)	世帯	人 員 (B)	保護率% (B) / (A)	前年同月 保護率%			
総 数	6,793,262	13,625,981	232,296	293,842	21.6	21.9	227,900	31	総
区 部 計	4,873,203	9,368,599	174,774	217,350	23.2	23.7	151,229	0	区
千代田区	34,058	59,403	547	602	10.1	10.7	953	0	千
中央区	82,350	147,226	956	1,101	7.5	7.6	3,383	0	中
港区	132,816	247,641	1,966	2,316	9.4	10.5	4,365	0	港
新宿区	207,908	338,494	9,063	10,375	30.7	31.3	4,850	0	新
文京区	122,311	222,887	2,092	2,384	10.7	11.4	3,660	0	文
台東区	113,929	200,472	8,112	8,790	43.8	47.7	2,476	0	台
墨田区	133,606	260,168	6,583	8,176	31.4	31.6	4,900	0	墨
江東区	248,067	502,231	7,796	9,968	19.8	20.6	9,950	0	江
品川区	215,731	392,107	4,819	5,696	14.5	15.1	7,730	0	品
目黒区	146,141	280,061	2,479	2,900	10.4	10.5	3,594	0	目
大田区	376,286	722,265	13,555	16,729	23.2	23.5	10,675	0	大
世田谷区	468,840	910,406	8,650	10,200	11.2	11.3	12,580	0	世
渋谷区	137,311	227,571	2,917	3,284	14.4	15.1	3,404	0	渋
中野区	199,301	332,740	6,636	7,566	22.7	23.4	4,323	0	中
杉並区	316,457	570,131	6,670	7,743	13.6	13.9	7,296	0	杉
豊島区	179,324	294,498	6,259	6,983	23.7	23.7	4,213	0	豊
北区	180,404	344,752	7,875	9,591	27.8	28.2	6,441	0	北
荒川区	103,634	213,591	5,404	6,539	30.6	31.1	4,723	0	荒
板橋区	297,715	569,114	14,204	18,682	32.8	34.7	9,948	0	板
練馬区	342,693	726,328	13,107	16,988	23.4	23.6	12,121	0	練
足立区	315,655	674,010	19,137	26,002	38.6	37.3	9,980	0	足
葛飾区	205,015	446,954	10,575	13,814	30.9	31.1	9,283	0	葛
江戸川区	313,651	685,549	15,372	20,921	30.5	30.6	10,381	0	江
市 部 計	1,884,591	4,173,204	56,383	74,938	18.0	18.0	74,534	17	市
八王子市	256,405	576,782	7,781	10,332	17.9	18.7	10,909	17	八
立川市	84,823	176,924	3,804	4,968	28.1	27.5	3,496	0	立
武蔵野市	74,511	145,211	1,660	1,917	13.2	13.8	1,866	0	武
三鷹市	91,592	189,409	2,660	3,344	17.7	18.2	2,947	0	三
青梅市	54,877	136,666	2,029	2,823	20.7	20.4	3,152	0	青
府中市	120,507	261,341	4,026	5,405	20.7	20.8	4,792	0	府
昭島市	48,468	111,540	1,837	2,445	21.9	21.8	2,601	0	昭
調布市	111,969	232,319	2,426	2,975	12.8	12.6	4,288	0	調
町田市	188,280	433,583	5,453	7,742	17.9	17.6	6,558	0	町
小金井市	60,695	122,885	1,425	1,641	13.4	13.0	1,811	0	小
小平市	83,747	191,076	2,413	3,236	16.9	17.0	2,990	0	平
日野市	85,372	187,237	1,812	2,393	12.8	12.4	3,243	0	日
東村山市	65,198	150,157	2,551	3,404	22.7	22.9	2,295	0	東
国分寺市	59,464	123,251	969	1,166	9.5	9.1	2,266	0	国
国立市	34,146	73,910	863	1,089	14.7	14.0	1,280	0	国
福生市	27,839	58,548	927	1,198	20.5	20.3	1,332	0	福
狛江市	40,244	81,032	914	1,096	13.5	13.3	1,269	0	狛
東大和市	35,819	84,887	1,293	1,863	21.9	21.7	1,954	0	和
清瀬市	32,671	75,057	1,628	2,229	29.7	29.4	1,314	0	清
東久留米市	50,235	116,595	1,685	2,357	20.2	20.3	1,845	0	東
武蔵村山市	28,590	71,395	1,194	1,691	23.7	23.4	1,931	0	久
多摩市	66,411	147,225	1,869	2,589	17.6	17.9	2,518	0	多
稲城市	37,260	89,131	882	1,225	13.7	14.2	1,774	0	稲
羽村市	23,548	55,639	576	783	14.1	14.0	1,313	0	羽
あきる野市	31,050	80,753	689	967	12.0	12.1	1,795	0	あ
西東京市	90,870	200,651	3,017	4,060	20.2	20.4	2,995	0	西
郡 部 計	22,046	58,041	693	1,022	17.6	18.7	1,367	0	郡
瑞穂町	13,331	33,388	514	794	23.8	25.5	654	0	瑞
日の出町	5,860	17,366	73	100	5.8	5.8	561	0	日
檜原村	840	2,147	28	29	13.5	14.5	42	0	檜
奥多摩町	2,015	5,140	76	92	17.9	17.8	110	0	奥
移管ケース			2	7					移
島 部 計	13,422	26,137	446	532	20.4	20.7	770	14	島
大 島	6,184	12,626	161	194	15.4	15.8	411	0	支
大島町	3,934	7,752	127	155	20.0	20.7	274	0	大
利島村	196	342	1	1	2.9	2.9	17	0	利
新島村	1,258	2,688	16	18	6.7	5.7	65	0	新
神津島村	796	1,844	17	20	10.8	12.0	55	0	神
三 宅	1,661	2,778	73	87	31.3	33.5	57	0	支
三宅村	1,468	2,448	73	87	35.5	38.1	57	0	三
御蔵島村	193	330	0	0	0.0	0.0	0	0	御
八 丈	4,025	7,710	190	228	29.6	28.6	235	0	支
八丈町	3,904	7,543	189	227	30.1	29.2	235	0	八
青ヶ島村	121	167	1	1	6.0	5.2	0	0	青
小 笠 原	1,552	3,023	22	23	7.6	8.0	67	14	支
小笠原村	1,552	3,023	22	23	7.6	8.0	67	14	小

資料：(a)総務局統計部、(b)生活福祉部保護課、(c)少子社会対策部保育支援課

(注) 1. 「都の人口」は「東京都の人口(推計)」総務局統計部による。

2. 生活保護(月中)については停止中のものも含む。

3. []は旧施行細則に基づく移管ケース。

	(d) 幼保連携型 認定こども園 在籍者数 (初 日)	私 的 契 約 ・ 再 掲	(e) 身体障害者 手帳交付台 帳登載数 (月 末)	(f) 知的障害者 「愛の手帳」 交付数 (月 末)	(g) 精神障害者 保健福祉手帳 交付数 (月 中)	(h) 国民健康保険 被保険者数 (月 末)	(i) 介護保険 第1号 被保険者数 (月 末)	
総 数	2,149	0	482,267	84,341 (11)	4,644	3,393,423	3,044,981	総
区 部 計	1,618	0	333,339	53,173	3,085	2,346,015	2,022,654	区
千代田区	0	0	2,410	211	13	11,452	10,907	千
中央区	0	0	3,269	461	45	30,684	23,824	中
港区	2	0	7,533	925	46	61,043	43,542	港
新宿区	354	0	13,646	1,533	129	104,146	68,072	新
文京区	0	0	6,406	947	63	46,764	42,822	文
台東区	73	0	9,784	955	66	56,791	46,454	台
墨田区	139	0	9,260	1,634	96	67,065	60,692	墨
江東区	188	0	18,772	3,072	167	116,000	109,600	江
品川区	0	0	14,293	1,930	104	86,608	81,452	品
目黒区	4	0	7,766	1,240	67	66,582	55,246	目
大田区	1	0	27,756	4,227	193	163,509	163,700	大
世田谷区	280	0	24,909	4,224	228	211,962	180,719	世
渋谷区	3	0	6,782	875	56	61,958	43,093	渋
中野区	103	0	10,304	1,479	122	89,494	68,139	中
杉並区	2	0	16,310	2,533	187	139,032	118,420	杉
豊島区	0	0	10,099	1,266	96	85,918	58,115	豊
北区	1	0	17,466	2,358	122	91,773	88,519	北
荒川区	0	0	9,618	1,274	94	59,865	50,124	荒
板橋区	0	0	21,155	3,713	204	141,838	127,932	板
練馬区	1	0	23,815	4,752	270	171,195	157,450	練
足立区	199	0	30,083	5,373	297	191,513	168,233	足
葛飾区	256	0	17,528	3,262	139	120,771	111,800	葛
江戸川区	12	0	24,375	4,929	281	170,052	144,339	江
市 部 計	531	0	144,426	30,356	1,541	1,018,954	996,383	市
八王子市	5	0	15,565	4,299	252	147,943	142,412	八
立川市	8	0	7,256	1,447	79	44,513	42,863	立
武蔵野市	0	0	4,261	1,135	57	32,799	31,802	武
三鷹市	0	0	5,630	1,141	50	43,389	39,681	三
青梅市	0	0	6,247	1,090	44	36,999	36,102	青
府中市	2	0	8,546	1,829	69	59,113	54,775	府
昭島市	146	0	4,027	893	37	28,850	27,930	昭
調布市	0	0	8,339	1,441	85	52,484	49,125	調
町田市	174	0	15,789	3,479	154	105,465	110,108	町
小金井市	10	0	3,186	670	41	25,729	25,039	小
小平市	0	0	6,451	1,398	61	44,038	43,051	小
日野市	2	0	5,840	1,248	58	41,461	44,472	日
東村山市	0	0	7,297	1,270	68	37,923	38,465	東
国分寺市	0	0	3,709	760	49	26,148	26,504	国
国立市	60	0	2,533	525	30	18,213	16,950	国
福生市	0	0	2,214	401	14	18,046	14,221	福
狛江市	0	0	2,836	448	31	19,715	19,516	狛
東大和市	1	0	3,223	652	37	22,014	22,188	東
清瀬市	0	0	4,365	625	47	19,443	20,373	清
東久留米市	0	0	4,642	946	35	30,234	31,939	東
武蔵村山市	0	0	3,164	660	31	21,073	18,145	武
多摩市	122	0	5,035	1,032	76	38,680	39,736	多
稲城市	0	0	2,687	507	17	19,379	18,122	稲
羽村市	1	0	1,819	458	24	14,729	13,548	羽
あきる野市	0	0	2,815	697	28	22,625	22,127	あ
西東京市	0	0	6,950	1,305	67	47,949	47,189	西
郡 部 計	0	0	2,878	575	14	18,043	16,935	郡
瑞穂町	0	0	1,347	318	6	10,604	8,631	瑞
日の出町	0	0	802	170	8	5,060	5,038	日
檜原村	0	0	168	30	0	750	992	檜
奥多摩町	0	0	561	57	0	1,629	2,274	奥
島 部 計	0	0	1,624	226	4	10,411	9,009	島
大 島	0	0	1,050	134	1	5,074	4,614	大
大島町	0	0	634	90	1	2,999	2,897	大
利島村	0	0	26	6	0	95	81	利
新島村	0	0	249	22	0	1,086	1,084	新
神津島村	0	0	141	16	0	894	552	神
三 宅	0	0	113	29	1	981	1,063	支
三宅村	0	0	108	28	1	874	1,004	三
御蔵島村	0	0	5	1	0	107	59	御
八 丈	0	0	323	59	1	3,266	2,941	支
八丈町	0	0	312	59	1	3,210	2,915	八
青ヶ島村	0	0	11	0	0	56	26	青
小 笠 原	0	0	138	4	1	1,090	391	支
小笠原村	0	0	138	4	1	1,090	391	小

資料：(d) 少子社会対策部保育支援課 (e)(f) 東京都心身障害者福祉センター、(g) 中部総合精神保健福祉センター、(h) 保健政策部国民健康保険課、(i) 高齢社会対策部介護保険課

(注) 1 「愛の手帳」交付数の()は都外施設に入所している場合等で福祉事務所の決定していない者。

2 介護保険第1号被保険者数は速報値であり、今後変動する場合があります。

確定値は後日、ホームページの「東京都介護サービス情報」に掲載しますので、参照してください。

アドレス http://www.fukushihoken.metro.tokyo.jp/kourei/hoken/kaigo_lib/info/chosa/geppo/index.html

2 生活保護

(1) 保護の対象

2-1 被保護世帯及び被保護者数（扶助の種類別）（月中）

	保護世帯数・人員（実数）			扶 助 の 種 類							
	総 数	現に保護を うけたもの	保護停止中 のもの	生活扶助	住宅扶助	教育扶助	介護扶助	医療扶助	出産扶助	生業扶助	葬祭扶助
世帯	232,296	231,039	1,257	202,699	206,667	10,221	41,899	198,286	4	5,547	542
人員	293,842	292,149	1,693	257,315	262,280	14,387	43,307	237,973	4	6,219	543

資料：生活福祉部保護課

2-2 被保護世帯数（世帯類型、労働力類型別）（月中）

	総 数	単 身 者 世 帯						2 人 以 上 の 世 帯							
		計	高齢者 世帯	障害者 世帯	傷病者 世帯	その他 世帯	医療扶助 単給 (再掲)	計	高齢者 世帯	母子 世帯	障害者 世帯	傷病者 世帯	その他 世帯	医療扶助 単給 (再掲)	
総 数	231,039	187,821	108,190	19,681	32,327	27,623	7,605	43,218	10,821	11,599	3,054	5,596	12,148	349	
世帯主が はたらいて いる世帯	常用勤 労者	25,358	16,585	4,456	1,631	1,970	8,528	213	8,773	446	4,822	179	271	3,055	95
	日雇労働者	5,200	4,166	1,496	281	484	1,905	36	1,034	139	401	35	54	405	8
	内職者	986	805	197	319	111	178	11	181	17	72	17	7	68	1
	その他 就業者	3,954	3,127	968	888	426	845	28	827	133	286	57	48	303	11
世帯員が 働いている	5,293	5,293	649	475	640	1,198	2,331	64	
働いて いない	190,248	163,138	101,073	16,562	29,336	16,167	7,317	27,110	9,437	5,543	2,126	4,018	5,986	170	

資料：生活福祉部保護課

2-3 介護扶助受給者数（月中）

		総 数		介護扶助単給		介護扶助併給	
総 数		43,307		612		42,695	
施 設	介護老人福祉施設	6,128	3,781	572	126	5,556	3,655
	介護老人保健施設		1,937		370		1,567
	介護療養型医療施設		395		76		319
	地域密着型介護老人福祉施設		15		0		15
居 宅 介 護		29,667		34		29,633	
介 護 予 防		7,512		6		7,506	

資料：生活福祉部保護課

2-4 医療扶助受給者数（月中）

	総 数			入 院			入 院 外		
	計	単 給	併 給	計	単 給	併 給	計	単 給	併 給
総 数	237,973	8,375	229,598	15,068	5,119	9,949	222,905	3,256	219,649
精神病	12,177	3,656	8,521	6,400	3,570	2,830	5,777	86	5,691
その他	225,796	4,719	221,077	8,668	1,549	7,119	217,128	3,170	213,958

資料：生活福祉部保護課

2-5 保護の開始・廃止の状況

	前月末 現在 未処理 件数	申請 件数	申 請 取 下 げ 件 数	申 却 件 数	保護開始			月 末 未 処 理 件 数	保護廃止			保 護 変 更	
					決定	転入 (再掲)	職権保護 (再掲)		決定	一時的 扶助 (再掲)	転出 (再掲)	増	減
世帯	1,908	2,678	51	57	2,569	110	44	1,953	2,258	12	218	・	・
人員	・	・	・	・	3,253	174	44	・	2,678	12	311	249	486

資料：生活福祉部保護課

(2) 保護費

2-6 保護費（扶助の種類別）

	総 数	扶 助 費								
		計	生活扶助	住宅扶助	教育扶助	介護扶助	医療扶助	出産扶助	生業扶助	葬祭扶助
扶助額 (千円)	44,966,016	44,656,977	14,177,583	9,679,688	168,149	973,440	19,471,918	929	82,441	102,829

(つづき)

保護施設事務費 及び委託事務費	就労自立 給付金
300,450	8,590

(注) 就労自立給付金は生活保護法の一部改正により平成26年7月から追加。

資料：生活福祉部保護課

(3) 保護施設

2-7 保護施設の状況（月末）

		施設数	定 員	被 保 護 者					自費入所者	
				在 籍 人 員			入所人員 (月中)	退所人員 (月中)	在籍人員	
				総 数	都 内	都外委託				
救護施設	総 数	10	911	1,018	905	113	16	15	12	
	公 立	0	0	11	0	11	0	0	0	
	私 立	10	911	1,007	905	102	16	15	12	
更生施設	総 数	11	890	858	857	1	91	74	0	
	公 立	8	580	725	724	1	85	67	0	
	私 立	3	310	133	133	0	6	7	0	
宿所提供 施設	総 数	6	460	191	191	0	47	74	1	
	公 立	5	400	165	165	0	42	53	1	
	私 立	1	60	26	26	0	5	21	0	

資料：生活福祉部計画課

3 低所得者福祉

(1) 生活福祉資金

3-1 生活福祉資金貸付決定状況

	新規申請	新 規 貸 付 決 定						
		総 数	福祉費	緊急小口 資金	教育支援 資金	総合支援 資金	不動産担保型 生活資金	不動産担保型 生活資金 (要保護向け)
件数	233	233	15	21	193	1	0	3
金額 (円)	396,056,750	396,056,750	4,797,000	1,473,000	351,312,000	182,000	0	38,292,750

資料：生活福祉部生活支援課

(2) 城北労働・福祉センター

3-2 城北労働・福祉センターの利用状況

相 談 受付数	相 談 延 件 数									
	総 数	労 働	医 療	生 活 保護法 関 係	その他の 福 祉 法 関 係	応 急 援 護				その他
						給 食	交 通	物 品	宿 泊	
481	512	19	13	9	0	135	10	49	141	136

資料：生活福祉部生活支援課

4 高齢者福祉

(1) 高齢者福祉相談

4-1 養護老人ホームの入所に係る相談及び待機者数の状況

相談取扱実人員	左のうち申請受理件数	入所待機者数（月末）
175	29	169

資料：高齢社会対策部計画課

(2) 高齢者福祉施設

4-2 養護・特別養護老人ホーム（介護老人福祉施設）の状況（平成28年9月末）

	施設数	定員	現在員数					入所人員	退所人員	
			総数	措置人員			その他			
				都内	都外委託	計				
養護老人ホーム	総数	33	3,451	3,674	3,349	325	3,674	—	36	48
	公立	0	0	44	21	23	44	—	0	1
	私立	33	3,451	3,630	3,328	302	3,630	—	36	47
特別養護老人ホーム （介護老人福祉施設）	総数	494	44,327	42,721	103	0	103	42,618	1,081	1,063
	公立	48	4,116	3,972	23	0	23	3,949	94	105
	私立	446	40,211	38,749	80	0	80	38,669	987	958

資料：高齢社会対策部施設支援課

4-3 軽費・有料老人ホームの状況（平成28年9月末）

	施設数	定員	在籍人員	入所人員	退所人員	
軽費老人ホーム （ケアハウス）	総数	42	2,057	1,949	40	26
	公立	8	375	342	7	5
	私立	34	1,682	1,607	33	21
都市型軽費老人ホーム	総数	57	971	914	23	11
	公立	0	0	0	0	0
	私立	57	971	914	23	11
軽費老人ホーム （A型）	総数	8	600	598	1	1
	公立	0	0	0	0	0
	私立	8	600	598	1	1
軽費老人ホーム （B型）	総数	2	100	54	0	0
	公立	1	50	27	0	0
	私立	1	50	27	0	0
有料老人ホーム	742	44,552	35,884	1,003	856	

資料：高齢社会対策部施設支援課

(3) 高齢者医療

4-4 高齢者医療制度対象者数（月末）

平成20年3月で制度終了のため削除

(4) 介護保険

4-5 第1号被保険者数

前月末現在	当月中増	当月中減	当月末現在
3,041,511	14,314	10,844	3,044,981

資料：高齢社会対策部介護保険課

4-6 要介護（要支援）認定者数

	要支援 1	要支援 2	計	要介護 1	要介護 2	要介護 3	要介護 4	要介護 5	計	合計
第1号被保険者	85,194	70,421	155,615	111,067	94,975	70,315	67,316	57,231	400,904	556,519
65歳以上70歳未満	4,259	3,922	8,181	5,506	4,988	3,326	2,972	2,959	19,751	27,932
70歳以上75歳未満	7,815	6,611	14,426	8,992	7,784	5,237	4,632	4,206	30,851	45,277
75歳以上80歳未満	15,340	11,883	27,223	16,756	13,147	8,852	7,893	7,167	53,815	81,038
80歳以上85歳未満	25,933	19,840	45,773	28,944	22,368	15,268	13,662	11,557	91,799	137,572
85歳以上90歳未満	22,098	18,263	40,361	30,004	24,689	17,892	16,691	13,513	102,789	143,150
90歳以上	9,749	9,902	19,651	20,865	21,999	19,740	21,466	17,829	101,899	121,550
第2号被保険者	1,122	1,563	2,685	2,079	2,734	1,781	1,494	1,845	9,933	12,618
総 数	86,316	71,984	158,300	113,146	97,709	72,096	68,810	59,076	410,837	569,137

資料：高齢社会対策部介護保険課

4-7 居宅介護（支援）サービス受給者数

	予防給付			介護給付							合計
	要支援 1	要支援 2	計	経過 的要 介護	要介護 1	要介護 2	要介護 3	要介護 4	要介護 5	計	
第1号被保険者	35,179	39,610	74,789	0	84,472	77,513	48,834	36,816	26,165	273,800	348,589
第2号被保険者	394	882	1,276	0	1,415	2,202	1,273	961	1,011	6,862	8,138
総 数	35,573	40,492	76,065	0	85,887	79,715	50,107	37,777	27,176	280,662	356,727

資料：高齢社会対策部介護保険課

4-8 地域密着型（介護予防）サービス受給者数

	予防給付			介護給付							合計
	要支援 1	要支援 2	計	経過 的要 介護	要介護 1	要介護 2	要介護 3	要介護 4	要介護 5	計	
第1号被保険者	104	123	227	0	19,508	18,173	12,925	8,169	5,275	64,050	64,277
第2号被保険者	1	0	1	0	304	438	280	168	155	1,345	1,346
総 数	105	123	228	0	19,812	18,611	13,205	8,337	5,430	65,395	65,623

資料：高齢社会対策部介護保険課

4-9 施設介護サービス受給者数

	予防給付			介護給付							合計
	要支援 1	要支援 2	計	要介護 1	要介護 2	要介護 3	要介護 4	要介護 5	計		
介護老人福祉施設	0	0	0	909	2,755	9,772	16,180	15,336	44,952	44,952	
第1号被保険者	0	0	0	905	2,733	9,715	16,068	15,179	44,600	44,600	
第2号被保険者	0	0	0	4	22	57	112	157	352	352	
介護老人保健施設	0	0	0	2,430	4,126	5,513	6,250	3,876	22,195	22,195	
第1号被保険者	0	0	0	2,392	4,059	5,407	6,149	3,776	21,783	21,783	
第2号被保険者	0	0	0	38	67	106	101	100	412	412	
介護療養型医療施設	0	0	0	50	95	289	1,504	3,319	5,257	5,257	
第1号被保険者	0	0	0	49	94	284	1,486	3,241	5,154	5,154	
第2号被保険者	0	0	0	1	1	5	18	78	103	103	
総 数	0	0	0	3,388	6,968	15,476	23,766	22,419	72,017	72,017	

資料：高齢社会対策部介護保険課

(注) 介護保険は速報値であり、今後変動する場合があります。

確定値は後日、ホームページの「東京都介護サービス情報」に掲載しますので、参照してください。

アドレス http://www.fukushihoken.metro.tokyo.jp/kourei/hoken/kaigo_lib/info/chosa/geppo/index.html

5 児童福祉

(1) 児童相談

5-1 児童相談所の相談受付状況

	総 数	養護相談		保健 相談	肢相 体不 自由 談	視相 聴覚 障害 談	言障 害 発 達 談	重障 害 心 身 談	知相 的 障 害 談	発相 達 障 害 談	ぐ 犯 行 為 等	触相 法 行 為 等 談	不 登 校 相 談	性相 格 行 動 談	し っ け 相 談	適 性 相 談	こ 遅 と ば 相 談	そ 相 の 他 の 談	(再 掲)	
		被 相 談 待	そ の 他																い 相 じ め 談	児 売 被 相 春 童 等 害 談
総 数	3,028	1,141	621	46	14	0	0	5	446	22	127	26	58	216	48	61	5	192	8	0
0～5歳	1,021	476	244	31	8	0	0	2	129	5	0	0	6	0	48	9	5	58	0	0
6～11歳	1,000	383	205	5	5	0	0	3	153	9	22	8	17	114	0	30	0	46	4	0
12～14歳	554	166	80	5	0	0	0	0	106	7	59	18	20	56	0	13	0	24	3	0
15～17歳	423	115	89	3	1	0	0	0	58	1	46	0	13	41	0	8	0	48	1	0
18歳以上	30	1	3	2	0	0	0	0	0	0	0	0	2	5	0	1	0	16	0	0

資料：東京都児童相談センター

5-2 児童相談所の相談対応状況

総数	対 応 件 数												未対応 (月末)		施 設 入 所 待 機 数 (月末)
	面 接 指 導	訓 戒 ・ 誓 約	児 童 福 祉 司 の 指 導	児 童 委 員 の 指 導	児 童 家 庭 支 援 セ 委 託	福 祉 事 務 所 へ 送 致 等	児童福祉施設		里 親	指 定 医 療 機 関 委 託	家 庭 裁 判 所 に 送 致	そ の 他 補 導	一 時 保 護	そ の 他 保 護	
							入 所	通 所							
2,717	2,368	0	190	0	0	7	80	0	8	0	4	60	149	6,337	76

資料：東京都児童相談センター

5-3 福祉事務所の相談対応状況

総 数	知的障害者 福祉司等の 指導	施設入所		法第22～23 条の措置権 者への報告 又は通知等	児童相談所 へ送致又は 通知等	児童相談所 の委嘱に よる調査 の完了	他の機関に 斡旋・紹介	相談・ 助 言 その他
		助産施設	母子生活 支援施設					
8,243	0	33	17	4	4	5	672	7,508

資料：少子社会対策部計画課

5-4 児童相談所の被虐待児童相談対応状況

	計	虐 待 内 容 別			
		身体的虐待	性的虐待	心理的虐待	保護の怠慢 (ネグレクト)
計	911	366	8	401	136
0歳～学齢前児童	355	136	1	171	47
小学生	351	136	3	156	56
中学生	129	55	1	49	24
高校生・その他	76	39	3	25	9

資料：東京都児童相談センター

(2) 児童福祉施設

5-5 保育所・幼保連携型認定こども園の状況(初日)

ア. 保育所

	施設数	定員	在籍人員				入所人員		退所人員	
			総数	入所	措置人員	私的契約入所	入所	私的契約入所	退所	私的契約入所
総数	2,354	231,199	227,900	227,869	0	31	1,296	1	1,052	1
公立	901	94,174	93,527	93,513	0	14	436	0	433	0
民営再掲	156	16,799	16,699	16,699	0	0	63	0	65	0
私立	1,453	137,025	134,373	134,356	0	17	860	1	619	1

イ. 幼保連携型認定こども園

	施設数	定員	在籍人員				入所人員		退所人員	
			総数	入所	措置人員	私的契約入所	入所	私的契約入所	退所	私的契約入所
総数	21	2,158	2,149	2,149	0	0	36	0	28	0
公立	6	626	631	631	0	0	6	0	3	0
民営再掲	0	0	0	0	0	0	0	0	0	0
私立	15	1,532	1,518	1,518	0	0	30	0	25	0

資料：少子社会対策部保育支援課

5-6 乳幼児・児童養護施設・児童自立支援施設の状況

	乳 児 院			児童養護施設			児童自立支援施設		
	施設数	定員	措置人員	施設数	定員	措置人員	施設数	定員	措置人員
総数	10 (0)	507 (0)	393	63 (8)	3,207 (246)	3,020	2 (0)	252 (0)	139 [6]
公立	0	0	0	6	438	445	2	252	139
私立	10 (0)	507 (0)	393	57 (8)	2,769 (246)	2,575	0 (0)	0 (0)	0

- (注) 1. 都外委託施設数、協定定員を()内に再掲。
 2. 実施機関が措置した数。都外措置委託児を含む。
 3. 国立施設を除く。但し、児童自立支援施設の措置人員のみ[]内に別掲。

資料：少子社会対策部育成支援課・東京都児童相談センター

(3) 里親及び小規模住居型児童養育事業(ファミリーホーム)

5-7 登録委託状況(月末)

	登録家庭数 又は 事業所数	委託家庭数 (当月末)	委 託 児 童 数						委託家庭数 (前月末)
			総数	0歳	1～6歳	7～12歳	13～15歳	16歳以上	
里親総数	768	324	402	1	122	135	74	70	328
養育家庭	519	281	358	1	87	133	74	63	282
専門養育家庭	12	3	4	0	0	2	0	2	3
親族里親	4	4	5	0	0	0	0	5	4
養子縁組	233	36	35	0	35	0	0	0	39
小規模住居型 児童養育事業 (ファミリー ホーム)	18	—	81	0	15	26	19	21	—

資料：少子社会対策部育成支援課

6 ひとり親福祉

(1) ひとり親相談

6-1 母子・父子自立支援員の新規相談受付状況

総 数	生活一般	児 童	生 活 援 護				その他
			計	母子福祉資金	父子福祉資金	その他	
7,703	3,261	1,052	2,432	1,521	34	877	958

資料：少子社会対策部育成支援課

(2) 母子生活支援施設

6-2 母子生活支援施設の状況

	施設数 (初日)	定員 (世帯) (初日)	在籍 (月末)		入所		私的契約入所		退所		私的契約退所	
			世 帯	人 員	世 帯	人 員	世 帯	人 員	世 帯	人 員	世 帯	人 員
総 数	34	680	549	1,322	17	43	0	0	10	22	0	0
公 立	16	310	226	532	8	21	0	0	6	12	0	0
私 立	18	370	323	790	9	22	0	0	4	10	0	0

資料：少子社会対策部育成支援課

(3) 母子福祉資金・父子福祉資金

6-3 母子福祉資金・父子福祉資金

ア. 母子福祉資金貸付決定状況

	新規申請 (当月)	新 規 貸 付 決 定 (当月)						
		総 数	事業開始	事業継続	修 学	技能習得	修 業	就職支度
件 数	93	93	0	0	52	1	1	0
金額 (千円)	36,971	33,087	0	0	19,795	517	408	0

(つづき)

	新 規 貸 付 決 定 (当月)						加算分 (再掲)	
	医療介護	生 活	住 宅	転 宅	就学支度	結 婚	修 学	修 業
件 数	0	7	0	5	27	0	0	0
金額 (千円)	0	1,580	0	1,270	9,517	0	0	0

(注) 新規申請件数を除き、次年度貸付分は含まない。

資料：少子社会対策部育成支援課

イ. 父子福祉資金貸付決定状況

	新規申請 (当月)	新 規 貸 付 決 定 (当月)						
		総 数	事業開始	事業継続	修 学	技能習得	修 業	就職支度
件 数	8	8	0	0	3	0	0	0
金額 (千円)	3,044	3,044	0	0	1,902	0	0	0

(つづき)

	新 規 貸 付 決 定 (当月)						加算分 (再掲)	
	医療介護	生 活	住 宅	転 宅	就学支度	結 婚	修 学	修 業
件 数	0	0	0	2	3	0	0	0
金額 (千円)	0	0	0	367	775	0	0	0

(注) 新規申請件数を除き、次年度貸付分は含まない。

資料：少子社会対策部育成支援課

(4) 児童扶養手当

6-4 児童扶養手当受給状況(月末)

総数	母子世帯類型別受給者数						
	生別母子世帯		死別母子世帯	未婚の母子世帯	障害者世帯	遺棄世帯	DV保護命令世帯
	離婚世帯	その他					
81,637	63,279	72	925	9,940	441	317	37

(つづき)

父子世帯類型別受給者数							その他の世帯	異動状況	
生別父子世帯		死別父子世帯	未婚の父子世帯	障害者世帯	遺棄世帯	DV保護命令世帯		資格取得	資格喪失
離婚世帯	その他								
3,065	3	413	63	156	17	0	2,909	1,899	2,273

資料：少子社会対策部育成支援課

7 女性福祉

(1) 女性相談

7-1 女性相談センター及び婦人相談員の相談経路別受付状況

	総数	本人自身	警察関係	法務関係	女性相談センター・婦人相談所	他の婦人相談員	福祉事務所	児童相談所	他の相談機関施設	医療機関	教育関係	労働関係	縁故者・知人等	その他
女性相談センター	2,359	1,894	88	0	0	2	64	0	51	0	0	0	28	232
婦人相談員	2,377	1,723	82	2	38	27	135	5	252	42	2	0	45	24

資料：東京都女性相談センター

7-2 女性相談受付の内訳

	計	5 条 違 反	売 春 強 要	人 間 関 係											
				夫婦関係				親族関係				男女関係		職場・近隣関係	
				離婚の問題	夫等の暴力	保護命令	その他	親の暴力	(子どもを含まない) 嫁の暴力	他の親族の暴力	その他	ストーカー被害	その他	恋人・知人等の暴力	その他
電話・手紙相談(主訴)	3,401	0	1	219	551	7	210	38	37	14	348	19	71	35	352
電話・手紙相談(主訴以外の相談)	858	0	1	65	79	2	38	17	7	7	78	2	11	4	39
来所・出張・巡回相談(主訴)	1,424	0	1	179	350	2	29	32	22	8	41	15	8	16	10
来所・出張・巡回相談(主訴以外の相談)	1,412	1	0	143	96	6	45	19	10	11	84	12	8	8	12

(つづき)

	経 済 関 係	医 療 健 康 関 係	(住 居 相 談 ・ 立 ち 退 き 等) 関 係	職 業 関 係	施 設 入 所	人 身 取 引 被 害 関 係	そ の 他
電話・手紙相談(主訴)	102	658	105	59	37	0	538
電話・手紙相談(主訴以外の相談)	76	222	57	21	26	0	106
来所・出張・巡回相談(主訴)	222	156	83	48	58	0	144
来所・出張・巡回相談(主訴以外の相談)	215	250	158	76	82	0	176

資料：東京都女性相談センター

7-3 女性相談センター及び婦人相談員の相談対応状況（月中）

	対応済実人員															未対応人員 (月末)		
	総数	女 福 資 の 貸 付	性 社 金 の 入 所	婦 保 施 に 入 所	人 護 設 所	就 ・ 職 自 ・ 営	結 婚	帰 宅	帰 郷	福 社 事 務 所 へ 移 送	女 性 相 談 セ ン タ ー (員) へ 移 送	他 府 県 の 女 性 相 談 セ ン タ ー (員) へ 移 送	そ の 他 の 機 関 ・ 施 設 へ 移 送	助 言 指 導	住 宅 入 居	無 断 退 所	その他	一 時 保 護
女性相談センター	2,365	・	11	0	0	0	13	9	23	0	1	40	1,603	3	0	662	24	0
婦人相談員	2,377	3	・	1	1	1	35	13	82	52	1	131	1,789	30	4	235	・	0

資料：東京都女性相談センター

(2) 婦人保護施設

7-4 婦人保護施設の状況（月末）

	施設数	定員	在籍人員	入所人員	退所人員
総数	5 (1)	230 (100)	100	15	16
公立	0	0	0	0	0
私立	5 (1)	230 (100)	100	15	16

(注) 都が委託できる都外施設数・定員を（ ）内に別掲。人員は都外委託分を含む。

資料：東京都女性相談センター

8. 障害者福祉

(1) 障害者の手帳

8-1 障害者の手帳

ア. 身体障害者手帳交付台帳登載状況（月末）

	障害別登載数												新 規 交付数	転入数	転出・ 返還数
	総数	視覚	聴覚・ 平衡 機能	音声・ 言語・ そしゃ く機能	肢 体 不自由	内部障害									
						心 臓 機 能	じん臓 機 能	呼吸器 機 能	膀胱直 腸機能	小 腸 機 能	免 疫 機 能	肝 臓 機 能			
総数	466,702 (15,565)	37,856 (1,050)	45,721 (1,606)	7,150 (175)	244,098 (7,739)	61,855 (2,376)	33,276 (1,396)	7,702 (269)	20,074 (798)	770 (20)	7,484 (104)	716 (32)	1,716 (75)	169 (15)	1,531 (84)
18歳 未満	23,729 (387)	2,036 (20)	4,809 (52)	393 (2)	14,304 (249)	1,430 (45)	144 (3)	202 (5)	208 (4)	41 (1)	1 (0)	161 (6)	50 (0)	12 (0)	5 (1)
18歳 以上	442,973 (15,178)	35,820 (1,030)	40,912 (1,554)	6,757 (173)	229,794 (7,490)	60,425 (2,331)	33,132 (1,393)	7,500 (264)	19,866 (794)	729 (19)	7,483 (104)	555 (26)	1,666 (75)	157 (15)	1,526 (83)

(注) 平成27年4月1日付八王子市の中核市移行に伴い、身体障害者手帳交付事務が八王子市に移管されたため、八王子市分は()内に別掲している。

資料：東京都心身障害者福祉センター（下段()内を除く。）
障害者施策推進部精神保健医療課（下段()内）

イ. 知的障害者「愛の手帳」の交付状況（月末）

	障 害 程 度 別 交 付 数					新 規 交 付 数	返 還 数
	総 数	1 度 (最重度)	2 度 (重 度)	3 度 (中 度)	4 度 (軽 度)		
総 数	84,341	3,033	20,429	21,133	39,746	283	39
0～6歳 (就学前)	2,084	61	334	657	1,032	72	2
6～17歳	13,649	226	1,890	3,459	8,074	160	9
18歳以上	68,608	2,746	18,205	17,017	30,640	51	28

資料：東京都心身障害者福祉センター

ウ. 精神障害者保健福祉手帳本月交付件数及び本月末所持者数

区分	本月交付件数	本月末所持者数
総 数	4,644	97,568
等級1	293	5,987
等級2	2,311	49,837
等級3	2,040	41,744

資料：中部総合精神保健福祉センター

8-2 知的障害者「愛の手帳」・精神障害者保健福祉手帳 交付状況

平成25年3月を以て、8-1に集約したため削除

(2) 障害者の相談・援護

8-3 心身障害者福祉センターの相談・判定状況

ア. 取扱実人員

	総 数	身 体 障 害	知 的 障 害
総 数	1,708	1,219	489

イ. 相談延件数

	総 数	手 帳	医療保健	補装具	職 業	施 設	生 活	教 育	その他
総 数	924	139	117	412	34	32	154	0	36
身体障害	714	1	117	412	30	2	121	0	31
知的障害	210	138	0	0	4	30	33	0	5

ウ. 判定件数及びその他の件数

	判 定					判定書 (意見書)等 交付件数
	総 数	医学的 判 定	心理学的 判 定	職能的 判 定	その他の 判 定	
総 数	1,040	809	215	6	10	773
身体障害	554	539	0	5	10	372
知的障害	486	270	215	1	0	401

資料：東京都心身障害者福祉センター

8-4 福祉事務所の身体障害者更生援護の状況

	相 談 実人員	相 談 内 容											
		総数	身 体 障 害 者手帳	自立支援 医療(更 生医療)	補装具	職 業	在 宅	施 設	医 保 療 健	生 活	無料乗車券等 件 数		その他
											都 営	民 営バス	
総 数	38,710	47,436	9,788	1,504	12,435	350	6,167	769	1,753	2,761	4,175	705	7,029
視 覚 障 害	2,467	3,149	724	44	433	37	608	40	126	281	333	58	465
聴覚・平衡機能 障害	3,284	4,164	891	15	1,119	42	263	29	129	246	427	40	963
音 声・言 語・そ しゃく機能障害	468	619	213	8	72	4	112	5	10	51	72	1	71
肢 体 不 自 由	15,115	18,292	4,191	72	3,100	207	3,420	652	738	1,049	1,684	189	2,990
内 部 障 害	17,376	21,212	3,769	1,365	7,711	60	1,764	43	750	1,134	1,659	417	2,540
他(手帳なし,18 歳未満)(別掲)	3,509	4,481	1,036	54	1,102	36	727	54	74	299	381	33	685

資料：障害者施策推進部施設サービス支援課

8-5 知的障害者相談状況

相談実人員	相 談 延 件 数									
	総 数	施 設	職親委託	職 業	医療保健	生 活	教 育	居 宅	愛の手帳	その他
8,019	11,555	1,662	11	387	371	1,292	331	2,486	943	4,072

資料：障害者施策推進部施設サービス支援課

(3) 障害者医療

8-6 心身障害者医療助成費対象者数

	総 計			
	国 保	社 保	後期高齢	計
総 計	57,714	31,979	15,085	104,778
区 部	38,020	21,343	10,146	69,509
市 部	19,066	10,425	4,798	34,289
郡 部	440	179	90	709
島 部	188	32	51	271

資料：保健政策部医療助成課

(4) 障害者（児）の施設

8-7 障害者の入所等待機状況（月末）

		月末現在の待機数（待機者の現在の状況別）		
		入所施設等へ 入所中	在宅	
待機先施設等種別	障害者支援施設	合計	352	834
		身体障害者	92	243
		知的障害者	257	585
		精神障害者	3	6
	療養介護	27	290	

(注) 重複障害の場合は、主たる障害種別により分類している。

資料：障害者施策推進部施設サービス支援課

8-8 身体障害者通所授産施設（旧法指定施設）の入所状況（月末）

平成24年3月末を以って、法改正のため削除

8-9 障害者の施設入所等状況

		前月末現在 人員	入所人員 (月中)	退所人員 (月中)	本月末現在 人員	
都内施設入所者	障害者支援施設	合計	4,506	7	6	4,507
		身体障害者	916	2	2	916
		知的障害者	3,521	5	4	3,522
		精神障害者	5	0	0	5
		旧知的障害児施設等継続入所者	64	0	0	64
	療養介護	1,009	0	0	1,009	
都外施設入所者	障害者支援施設	合計	4,565	15	8	4,572
		身体障害者	666	4	2	668
		知的障害者	3,862	11	6	3,867
		精神障害者	7	0	0	7
		旧知的障害児施設等継続入所者	30	0	0	30
	療養介護	235	1	0	236	
合計	障害者支援施設	合計	9,071	22	14	9,079
		身体障害者	1,582	6	4	1,584
		知的障害者	7,383	16	10	7,389
		精神障害者	12	0	0	12
		旧知的障害児施設等継続入所者	94	0	0	94
	療養介護	1,244	1	0	1,245	

(注) 1 重複障害の場合は、主たる障害種別により分類している。

2 「旧知的障害児施設等継続入所者」は、旧知的障害児施設等に入所していた者（18歳以上の者に限る。）であって、障害者の日常生活及び社会生活を総合的に支援するための法律に基づく障害者支援施設等の指定を受けた当該旧施設に引き続き入所している者を計上している。

3 「旧知的障害児施設等継続入所者」の「入所人員（月中）」は、旧知的障害児施設等に入所していた者が18歳に達した後、新たに本月中に、障害者の日常生活及び社会生活を総合的に支援するための法律に基づく障害者支援施設等の指定を受けた当該旧施設に引き続き入所することとなった者を計上している。

資料：障害者施策推進部施設サービス支援課

8-10 障害児施設の入所状況（月初）

その1 福祉型障害児入所施設

	合計			旧知的障害児施設			旧第2種自閉症児施設			旧盲児施設		
	施設数	定員	入所人員	施設数	定員	入所人員	施設数	定員	入所人員	施設数	定員	入所人員
総数	24	861	459	20	773	436	1	45	14	1	2	0
	(16)	(361)	(148)	(13)	(303)	(132)	(1)	(45)	(14)	(1)	(2)	(0)
公立	4	376	202	4	376	202	0	0	0	0	0	0
	(2)	(60)	(31)	(2)	(60)	(31)	(0)	(0)	(0)	(0)	(0)	(0)
私立	20	485	257	16	397	234	1	45	14	1	2	0
	(14)	(301)	(117)	(11)	(243)	(101)	(1)	(45)	(14)	(1)	(2)	(0)

(つづき)

	旧ろうあ児施設			旧肢体不自由児療護施設		
	施設数	定員	入所人員	施設数	定員	入所人員
総数	1	30	7	1	11	2
	(0)	(0)	(0)	(1)	(11)	(2)
公立	0	0	0	0	0	0
	(0)	(0)	(0)	(0)	(0)	(0)
私立	1	30	7	1	11	2
	(0)	(0)	(0)	(1)	(11)	(2)

その2 医療型障害児入所施設

	合計			旧第1種自閉症児施設			旧肢体不自由児施設			旧重症心身障害児施設		
	施設数	定員	入所人員	施設数	定員	入所人員	施設数	定員	入所人員	施設数	定員	入所人員
総数	33	1,464	163	1	25	0	9	197	90	23	1,242	73
	(20)	(133)	(39)	(0)	(0)	(0)	(6)	(11)	(11)	(14)	(122)	(28)
公立	9	509	33	1	25	0	3	32	13	5	452	20
	(3)	(4)	(2)	(0)	(0)	(0)	(2)	(2)	(2)	(1)	(2)	(0)
私立	24	955	130	0	0	0	6	165	77	18	790	53
	(17)	(129)	(37)	(0)	(0)	(0)	(4)	(9)	(9)	(13)	(120)	(28)

(注) 1 都外施設数、協定定員及び入所人員を（ ）内に再掲。 指定医療機関を除く。

入所人員は利用契約及び措置人員からなり、都外施設を含む。

2 18歳以上（引き続き支援を受けなければ福祉を損なうおそれがあると認められる場合を除く。）の継続入所者は含まない。

資料：障害者施策推進部施設サービス支援課

(5) 特別児童扶養手当・特別障害者手当・障害児福祉手当等

8-1-1 特別児童扶養手当受給者及び対象児童の状況（月末）

受給者数	対象児童数								
	総数	身体障害				精神障害			
		外部障害		内部障害		知的障害のみ		知的障害及び知的障害以外の精神障害	
		1級	2級	1級	2級	1級	2級	1級	2級
11,508	11,905	3,137	526	423	1,115	2,810	2,040	304	334

(つづき)

対象児童数				資格取得児童数	資格喪失児童数
精神障害		重複障害			
知的障害以外の精神障害のみ					
1級	2級	1級	2級		
149	771	295	1	145	136

資料：東京都心身障害者福祉センター

8-1-2 特別障害者手当・障害児福祉手当等の受給状況

障害児福祉手当			特別障害者手当			福祉手当 (経過措置分)
受給者数	異動状況		受給者数	異動状況		受給者数
	資格取得	資格喪失		資格取得	資格喪失	
4,341	43	59	12,757	120	122	353

資料：東京都心身障害者福祉センター

8-1-3 重度心身障害者（児）手当受給状況（月中）

総数	受給者数										異動状況	
	年齢別			障害別							資格取得	資格喪失
	20歳未満	20～65歳未満	65歳以上	知的障害	重複障害					身体障害		
					視覚	聴覚	肢体	内部	その他			
9,803	1,613	7,738	452	5,975	88	79	1,190	49	38	2,384	34	32

資料：東京都心身障害者福祉センター

(6) 心身障害者扶養年金

8-1-4 心身障害者扶養年金加入・給付状況（月末）

年金加入状況					年金給付状況										
障害者数					新規加入	脱退	受給者数	新規給付	受給権消滅	支給一時差止	支給停止	差解除	停止解除	一時金給付	
総数	知的障害	身体障害	精神病	その他										弔慰金	葬祭料
18,609	11,422	5,067	969	1,151	0	0	8,395	0	18	30	0	28	0	0	18

資料：障害者施策推進部計画課

衛生行政統計 編

(平成 28 年 9 月分)

a. 保健医療情報センター取扱い実績

(単位：件数)

総 数	保健医療 福祉相談 (b)	夜間休日 案 内	夜間休日 連絡通報 受理業務 (c)	聴覚障害 者 F A X サービス	音声自動 応答によ る医療機 関 案 内	精神科救急 医療情報 センター (d)	外国語対応相談	
							医療情報 サービス	救急通訳 サービス
13,608	4,533	5,362	485	(-)	1,383	1,082	723	40

注 () 内は、再掲です。

b. 保健医療福祉相談内容

(単位：件数)

総 数	医療機関 案 内	医 療 費 生 活 費	制度案内	病 気 の 不 安	施設案内	医療機関 苦 情	都 政	そ の 他
5,237	3,537	8	33	1,034	44	23	23	535

注 1 件の相談で、複数の相談内容がある場合は、それぞれ該当の相談に計上してあります。

c. 夜間休日連絡通報受理業務内容

(単位：件数)

総 数	精 神 科 救急診療 受 理	精神保健 相 談	感 染 症 発 生 届	食 中 毒 発 生 届	動物関係 の届け・ 相 談	健康関係 の 相 談	その他
485	230	35	80	10	54	3	73

d. 精神科救急医療情報センター取扱い実績

(単位：件数)

総 数	救急医療 相 談	初期救急	二次救急	身 体 合 併 症
1,082	1,038	7	37	-

e. インターネットアクセス件数

(単位：件数)

総 数	ホームペ ジアクセス 件 数	携帯サイト ア ク セ ス 件 数
135,966	133,706	2,260

資料：医療政策部医療政策課 (a. b. c. e)、障害者施策推進部精神保健医療課 (d)

(平成 28 年 9 月分)

種 類	総 数	(内 訳)			(参 考) 却下・取下げ
		新規承認	継続承認	再交付	
小児慢性特定疾病	724	88	480	156	14
悪性新生物	99	12	67	20	-
慢性腎疾患	48	8	29	11	2
慢性呼吸器疾患	30	7	14	9	2
慢性心疾患	147	13	104	30	1
内分泌疾患	164	12	119	33	6
膠原病	16	2	12	2	-
糖尿病	36	4	20	12	-
先天性代謝異常	31	2	19	10	-
血液疾患	32	6	20	6	1
神経・筋疾患	63	9	37	17	1
慢性消化器疾患	42	8	31	3	1
免疫疾患	7	-	6	1	-
染色体・遺伝子症候群	9	5	2	2	-
皮膚疾患	-	-	-	-	-
妊娠高血圧症候群等	-	-	-	-	-
療 育 給 付	-	-	-	-	-

- 注 1. 小児慢性特定疾病は、特別区及び市町村分である。
 2. 妊娠高血圧症候群等及び療育給付は、市町村分である。
 3. 却下・取下げは申請に対するものである。
 4. 平成 19 年 4 月統計データから妊娠中毒症の事業名が妊娠高血圧症候群等に変更された。
 5. 養育医療及び育成医療は、平成 25 年 4 月 1 日から市町村に移管した。
 6. 平成 27 年 1 月 1 日から制度改正により、「免疫疾患」「染色体・遺伝子症候群」「皮膚疾患」が医療費助成の対象となった。
 7. 平成 27 年 1 月 1 日の制度改正から「小児慢性疾患」が「小児慢性特定疾病」に名称変更になった。

資料：少子社会対策部家庭支援課

3 自立支援医療費（精神通院）

（平成 28 年 9 月分）

区分	総数	被用者保険		国民健康保険			後期高齢者 医療制度	生活 保護法	その他
		本人	家族	一般	退職本人	退職家族			
申請	20,973	4,009	3,044	8,080	102	58	603	5,070	7
合格	20,973	4,009	3,044	8,080	102	58	603	5,070	7
承認	20,973	4,009	3,044	8,080	102	58	603	5,070	7

資料：中部総合精神保健福祉センター

4 精神保健福祉センター実績

（中部総合精神保健福祉センター：中部
多摩総合精神保健福祉センター：多摩
精神保健福祉センター：下谷

（平成 28 年 9 月分）

a 関係機関に対する

技術指導・援助活動件数（単位：件数）

区分	総数	内 訳		
		来所	出張	電話・ 文書
総数	987	13	305	669
中部	保健所	4	8	51
	区市町村	-	6	29
	その他	6	51	157
多摩	保健所	-	66	87
	区市町村	-	25	63
	その他	-	33	74
下谷	保健所	1	79	165
	区市町村	1	11	16
	その他	1	26	27

b 高齢者精神保健医療相談

（単位：件数）

区分	技術援助（a表の再掲）			個別援助		
	来所	出張	電話・ 文書	来所	訪問	電話・ 文書
総数	3	27	167	-	11	2
中部	3	9	84	-	4	2
多摩	-	7	32	-	3	-
下谷	-	11	51	-	4	-

c 協力組織育成件数

（単位：件数）

区分	総数	来所	出張	電話・ 文書	
					総数
中部	障害者サービス事業所等	6	-	3	3
	協力事業所	3	-	-	3
	地域組織等	9	1	3	5
多摩	障害者サービス事業所等	14	-	8	6
	協力事業所	1	-	-	1
	地域組織等	-	-	-	-
下谷	障害者サービス事業所等	14	-	3	11
	協力事業所	3	-	1	2
	地域組織等	2	-	2	-
その他	30	-	17	13	

d 広報普及件数

（単位：件数）

区分	総数	パネル	見学 案内	講演 会	情報提供			
					総数	資料 配布	その他	
総数	15	-	8	7	80	15	65	
中部	件数	4	-	4	-	71	7	64
	実人員	65	-	65	-	8	7	1
	貸出数	-	-	-	-	-	-	-
多摩	件数	4	-	2	2	8	7	1
	実人員	150	-	25	125	1	1	-
	貸出数	-	-	-	-	-	-	-
下谷	件数	7	-	2	5	1	1	-
	実人員	119	-	5	114	-	-	-
	貸出数	-	-	-	-	-	-	-

注 1. 23 年度まで「c 協力組織育成件数」の「その他」に含めていた地域生活支援センターの実績は、24 年度から「障害者サービス事業所等」に計上します。

2. 制度改正により 24 年度から「共同作業所」に代わり、「障害者サービス事業所」という呼称を用います。

e 精神保健福祉相談

(単位：件数)

区 分		総 数	個 別 相 談			心の電話相談	グループワーク
			電話・文書	面 接	訪 問		
総 数		2,650	200	133	8	2,266	43
中 部	アルコール	77	11	27	-	36	3
	薬物	55	26	14	-	10	5
	思春期	67	20	15	1	30	1
	高齢者	2	-	-	-	2	-
その他精神一般		757	-	-	-	757	-
多 摩	アルコール	83	16	25	-	34	8
	薬物	59	36	12	-	3	8
	思春期	85	18	24	-	39	4
	高齢者	5	-	-	-	5	-
その他精神一般		752	25	14	5	708	-
下 谷	アルコール	36	13	2	1	17	3
	薬物	25	4	-	1	13	7
	思春期	31	-	-	-	27	4
	高齢者	4	1	-	-	3	-
その他精神一般		612	30	-	-	582	-

f 通所訓練（精神科デイケア）利用者状況

(単位：人／回)

区 分		在籍状況（実）				利用状況（延）				延利用者総数	訓練日数	一日当たり利用者数	通所訓練部門での相談		
		前月末現在数	本月入所者数	本月退所者数	本月末現在数	プログラム利用者数	試験参加者数	就労援助利用者数	その他利用者数				電話・文書	面接	訪問
総 数		146	19	4	161	1,508	191	1	54	1,754	87	97	416	825	11
中 部	作業訓練	22	10	1	31	506	162	-	3	671	20	34	87	216	-
	デイ・ケア	26	2	1	27	356	22	-	10	388	20	19	104	393	6
多 摩	作業訓練	48	2	2	48	301	-	1	8	310	16	19	85	85	3
	デイ・ケア	35	4	-	39	208	-	-	17	225	16	14	85	71	2
下 谷	作業訓練	-	-	-	-	-	-	-	-	-	-	-	-	-	-
	デイ・ケア	15	1	-	16	137	7	-	16	160	15	11	55	60	-

g-1 アウトリーチ（地域支援科利用状況・利用者）（単位：人）

区 分	支援対象者数				月間支援対象者数	個別相談援助		
	人 数					電話・文書	面 接	訪 問
	前月末現在数	開本者数	終了者数	支援対象者数				
総 数	51	5	6	50	56	1,034	2,027	318
中 部	12	2	2	12	14	266	1,976	34
多 摩	19	2	3	18	21	240	44	131
下 谷	20	1	1	20	21	528	7	153

g-2 宿泊事業（地域支援科利用状況・利用者）（単位：人／日）

区 分	在籍状況				延利用者数	利用日数	一日当たり利用者数
	人 数						
	前月末現在数	本月入所者数	本月退所者数	本月末現在数			
総 数	7	19	20	6	231	60	8
中 部	短期宿泊	3	4	4	3	106	30
	一時入所	4	15	16	3	125	30
多 摩	短期宿泊	-	-	-	-	-	-
	一時入所	-	-	-	-	-	-

h 研修実施状況

(単位：人／回)

区分	回 数	実人数	延人数
総数	3	86	124
中部	-	-	-
多摩	3	86	124
下谷	-	-	-

i 教育（学生・関係職員実習）

(単位：人／回)

区分	回 数	日 数	実人数	延人数
総数	2	16	9	20
中部	1	12	1	12
多摩	-	-	-	-
下谷	1	4	8	8

- 注 1. 24年度から「e 精神保健福祉相談」にグループワークの項目を追加しました。
 2. 「e 精神保健福祉相談」のグループワークにおける多摩については、アルコールと薬物をひとつのグループとして実施しています。
 3. 中部・多摩のホステル廃止に伴い、23年度から「g 入所訓練（病室、生活訓練施設）利用者状況」の記載を廃止し、「g 地域支援科利用状況」を新たに設けました。
 4. 24年度から「i 教育」の項目を追加しました。
 5. 25年度から「g-1」の項目に個別相談援助の項目を追加しました。

資料：障害者施策推進部精神保健医療課

難病医療費等助成対象者（2-1）（国の対象疾病分）

（平成28年9月分）

疾病名	8月 末		認 定		資格喪失		9月 末		
	一般（内重症）	老人（内重症）	一般	老人	一般	老人	一般（内重症）	老人（内重症）	合計（内重症）
総 計	79,636 (15,702)	44,904 (15,488)	12,613	7,788	12,495	7,516	79,754 (15,810)	45,176 (15,610)	124,930 (31,420)
球 脊 髄 性 筋 萎 縮 症	84 (9)	38 (9)	2	1	1	1	85 (9)	38 (9)	123 (18)
筋 萎 縮 性 側 索 硬 化 症	433 (121)	390 (105)	23	24	19	12	437 (123)	402 (109)	839 (232)
脊 髄 性 筋 萎 縮 症	71 (35)	20 (6)	2	-	-	-	73 (36)	20 (6)	93 (42)
原 発 性 側 索 硬 化 症	2 (-)	2 (-)	-	-	-	-	2 (-)	3 (-)	5 (-)
進 行 性 核 上 性 麻 痺	121 (12)	770 (92)	10	64	3	29	128 (12)	805 (97)	933 (109)
パ ー キ ン ソ ン 病	2,658 (73)	9,014 (586)	405	1,397	452	1,461	2,611 (74)	8,950 (583)	11,561 (657)
大 脳 皮 質 基 底 核 変 性 症	104 (14)	316 (39)	41	143	42	145	103 (14)	314 (40)	417 (54)
ハ ン チ ン ト ン 病	70 (7)	23 (4)	28	10	30	11	68 (7)	22 (4)	90 (11)
神 経 有 棘 赤 血 球 症	4 (-)	- (-)	-	-	-	-	4 (-)	- (-)	4 (-)
シャ ー コ ー ・ マ リ ー ・ ト ウ ス 病	68 (11)	28 (2)	2	-	-	1	70 (11)	27 (2)	97 (13)
重 症 筋 無 力 症	1,492 (9)	845 (11)	659	501	651	497	1,500 (9)	849 (11)	2,349 (20)
先 天 性 筋 無 力 症 候 群	- (-)	- (-)	-	-	-	-	- (-)	- (-)	- (-)
多 発 性 硬 化 症 / 視 神 経 脊 髄 炎	2,026 (82)	184 (26)	29	1	19	1	2,036 (82)	184 (26)	2,220 (108)
慢 性 炎 症 性 脱 髓 鞘 性 多 発 性 神 経 炎 / 多 巣 性 運 動 ニ ュ ー ロ パ チ ー	377 (15)	186 (11)	5	4	4	3	378 (15)	187 (11)	565 (26)
封 入 体 筋 炎	1 (-)	9 (-)	-	1	-	1	1 (-)	9 (-)	10 (-)
ク ロ ウ ・ 深 瀬 症 候 群	8 (-)	4 (-)	1	-	1	-	8 (-)	4 (-)	12 (-)
多 系 統 萎 縮 症	485 (78)	502 (73)	19	17	22	14	482 (82)	505 (74)	987 (156)
脊 髄 小 脳 変 性 症 (多 形 統 萎 縮 症 を 除 く)	1,221 (130)	1,177 (148)	22	9	14	15	1,229 (131)	1,171 (148)	2,400 (279)
ラ イ ソ ゾ ー ム 病	117 (13)	6 (-)	64	4	64	4	117 (13)	6 (-)	123 (13)
副 腎 白 質 ジ ス ト ロ フ ィ ー	30 (8)	2 (-)	2	-	2	-	30 (8)	2 (-)	32 (8)
ミ ト コ ン ド リ ア 病	146 (13)	24 (2)	5	-	-	-	151 (13)	24 (2)	175 (15)
も や も や 病	1,336 (45)	108 (5)	22	2	21	2	1,337 (45)	108 (5)	1,445 (50)
ブ リ オ ン 病	20 (10)	24 (8)	3	2	4	1	19 (9)	25 (8)	44 (17)
亜 急 性 硬 化 性 全 脳 炎	3 (2)	- (-)	-	-	-	-	3 (2)	- (-)	3 (2)
進 行 性 多 巣 性 白 質 脳 炎	1 (-)	- (-)	-	-	-	-	1 (-)	- (-)	1 (-)
H T L V - 1 関 連 脊 髄 症	9 (-)	12 (-)	1	-	-	-	10 (-)	12 (-)	22 (-)
特 発 性 基 底 核 石 灰 化 症	4 (-)	- (-)	-	-	-	-	4 (-)	- (-)	4 (-)
全 身 性 ア ミ ロ イ ド ー シ ス	116 (3)	82 (5)	4	4	-	-	120 (3)	86 (6)	206 (9)
ウ ル リ ッ ヒ 病	- (-)	- (-)	-	-	-	-	- (-)	- (-)	- (-)
遠 位 型 ミ オ パ チ ー	39 (13)	4 (-)	2	-	1	-	40 (13)	4 (-)	44 (13)
ベ ス レ ム ミ オ パ チ ー	3 (1)	- (-)	-	-	-	-	3 (1)	- (-)	3 (1)
自 己 貪 食 空 胞 性 ミ オ パ チ ー	1 (-)	- (-)	-	-	-	-	1 (-)	- (-)	1 (-)
シュ ウ ル ツ ・ ヤ ン ベ ル 症 候 群	- (-)	- (-)	-	-	-	-	- (-)	- (-)	- (-)
神 経 線 維 腫 症	378 (6)	61 (1)	31	-	58	5	351 (7)	56 (-)	407 (7)
天 疱 瘡	355 (3)	180 (2)	13	1	33	2	335 (4)	179 (-)	514 (4)
表 皮 水 疱 症	23 (-)	2 (-)	1	-	-	-	24 (-)	2 (-)	26 (-)
膿 疱 性 乾 癬 (汎 発 型)	110 (-)	53 (-)	1	2	-	-	111 (-)	55 (-)	166 (-)
ス テ ィ ー ヴ ズ ン ・ ジ ョ ン ソ ン 症 候 群	4 (1)	3 (-)	1	-	-	-	5 (-)	3 (-)	8 (-)
中 毒 性 表 皮 壊 死 症	1 (-)	1 (1)	-	-	-	-	1 (-)	1 (1)	2 (1)
高 安 動 脈 炎	398 (2)	146 (5)	10	2	4	1	404 (2)	147 (5)	551 (7)
巨 細 胞 性 動 脈 炎	8 (-)	28 (-)	2	2	2	1	8 (-)	29 (-)	37 (-)
結 節 性 多 発 動 脈 炎	190 (3)	151 (1)	6	2	2	1	194 (3)	152 (1)	346 (4)
顕 微 鏡 的 多 発 血 管 炎	214 (1)	586 (3)	16	23	5	11	225 (1)	598 (3)	823 (4)
多 発 血 管 炎 性 肉 芽 腫 症	151 (-)	124 (3)	7	4	6	1	152 (-)	127 (3)	279 (3)
好 酸 球 性 多 発 血 管 炎 性 肉 芽 腫 症	211 (4)	116 (4)	10	7	2	2	219 (4)	121 (4)	340 (8)
悪 性 関 節 リ ウ マ 病	278 (18)	255 (17)	9	15	5	5	282 (20)	265 (16)	547 (36)
パ ー ジ ャ ー	293 (4)	143 (2)	13	4	48	3	258 (4)	144 (2)	402 (6)
原 発 性 抗 リ ン 脂 質 抗 体 症 候 群	20 (-)	2 (-)	1	-	1	-	20 (-)	2 (-)	22 (-)
全 身 性 エ リ テ マ ト ー デ ス	5,893 (26)	744 (1)	1,388	158	1,440	131	5,841 (26)	771 (1)	6,612 (27)
皮 膚 筋 炎 / 多 発 性 筋 炎	1,453 (7)	637 (16)	22	16	11	17	1,464 (7)	636 (15)	2,100 (22)
全 身 性 強 皮 症	1,691 (6)	1,152 (7)	329	289	322	288	1,698 (6)	1,153 (7)	2,851 (13)
混 合 性 結 合 組 織 病	825 (3)	150 (-)	13	2	6	2	832 (3)	150 (-)	982 (3)
シ ョ ー グ レ ン 症 候 群	814 (-)	511 (-)	30	19	16	5	828 (-)	525 (-)	1,353 (-)
成 人 ス チ ル 病	259 (-)	64 (-)	14	4	6	1	267 (-)	67 (-)	334 (-)
再 発 性 多 発 軟 骨 炎	32 (-)	13 (-)	3	3	2	3	33 (-)	13 (-)	46 (-)
ペ ー チ ェ ッ ト 病	1,585 (20)	376 (8)	27	3	15	7	1,597 (20)	372 (7)	1,969 (27)
特 発 性 拡 張 型 心 筋 症	1,482 (62)	440 (25)	371	183	361	182	1,492 (63)	441 (26)	1,933 (89)
肥 大 型 心 筋 症	286 (22)	180 (11)	8	3	7	4	287 (22)	179 (11)	466 (33)
拘 束 型 心 筋 症	6 (1)	- (-)	-	-	-	-	6 (1)	- (-)	6 (1)
再 生 不 良 性 貧 血	527 (3)	305 (2)	16	12	4	6	539 (3)	311 (2)	850 (5)
自 己 免 疫 性 溶 血 性 貧 血	30 (-)	19 (-)	2	2	1	3	31 (-)	18 (-)	49 (-)

（平成28年9月分）

疾病名	8月 末		認 定		資格喪失		9月 末		
	一般（内重症）	老人（内重症）	一般	老人	一般	老人	一般（内重症）	老人（内重症）	合計（内重症）
発作性夜間ヘモグロビン尿症	23 (-)	9 (-)	-	-	-	-	23 (-)	9 (-)	32 (-)
特発性血小板減少性紫斑病	1,434 (2)	862 (1)	358	133	391	151	1,401 (2)	844 (1)	2,245 (3)
血栓性血小板減少性紫斑病	8 (-)	1 (-)	-	-	-	-	8 (-)	1 (-)	9 (-)
原発性免疫不全症候群	229 (9)	5 (-)	70	5	69	5	230 (9)	5 (-)	235 (9)
I g A 腎 症	434 (-)	19 (-)	41	-	23	-	452 (-)	19 (-)	471 (-)
多発性嚢胞腎	827 (13)	187 (4)	44	8	20	6	851 (13)	189 (4)	1,040 (17)
黄色靱帯骨化症	173 (3)	171 (4)	11	9	7	4	177 (3)	176 (4)	353 (7)
後縦靱帯骨化症	1,261 (51)	1,605 (81)	252	319	276	344	1,237 (52)	1,580 (81)	2,817 (133)
広範脊柱管狭窄症	152 (11)	357 (18)	6	5	4	4	154 (11)	358 (18)	512 (29)
特発性大腿骨頭壊死症	988 (1)	214 (2)	32	4	18	6	1,002 (1)	212 (2)	1,214 (3)
下垂体性ADH分泌異常症	382 (3)	46 (1)	17	2	3	3	396 (3)	45 (1)	441 (4)
下垂体性TSH分泌亢進症	16 (-)	1 (-)	-	-	-	-	16 (-)	1 (-)	17 (-)
下垂体性PRL分泌亢進症	252 (-)	9 (-)	94	4	89	6	257 (-)	7 (-)	264 (-)
クッシング病	71 (-)	8 (-)	28	4	28	4	71 (-)	8 (-)	79 (-)
下垂体性ゴナドトロピン分泌亢進症	4 (-)	1 (-)	-	-	-	1	4 (-)	- (-)	4 (-)
下垂体性成長ホルモン分泌亢進症	285 (-)	85 (-)	11	2	8	1	288 (-)	86 (-)	374 (-)
下垂体前葉機能低下症	755 (1)	191 (-)	27	6	16	-	766 (1)	197 (-)	963 (1)
家族性高コレステロール血症 （ホモ接合体）	6 (-)	1 (-)	3	-	-	-	9 (-)	1 (-)	10 (-)
甲状腺ホルモン不応症	3 (-)	- (-)	-	-	-	-	3 (-)	- (-)	3 (-)
先天性副腎皮質酸欠損症	46 (-)	- (-)	2	-	2	-	46 (-)	- (-)	46 (-)
先天性副腎低形成症	1 (-)	- (-)	-	-	-	-	1 (-)	- (-)	1 (-)
アジソン病	12 (-)	1 (-)	1	-	1	-	12 (-)	1 (-)	13 (-)
サルコイドーシス	1,141 (9)	682 (12)	55	14	105	25	1,091 (9)	671 (13)	1,762 (22)
特発性間質性肺炎	282 (5)	675 (12)	59	125	57	92	284 (4)	708 (14)	992 (18)
肺動脈性肺高血圧症	209 (18)	58 (1)	65	26	64	24	210 (18)	60 (1)	270 (19)
肺静脈閉塞症/肺毛細血管腫症	2 (-)	- (-)	1	-	1	-	2 (-)	- (-)	2 (-)
慢性血栓塞栓性肺高血圧症	148 (5)	164 (2)	6	5	3	3	151 (5)	166 (2)	317 (7)
リンパ管筋腫症	103 (1)	- (-)	2	-	2	-	103 (1)	- (-)	103 (1)
網膜色素変性症	1,504 (139)	1,017 (133)	275	335	272	327	1,507 (141)	1,025 (133)	2,532 (274)
バッド・キアリ症候群	26 (1)	4 (-)	-	-	1	1	25 (1)	3 (-)	28 (1)
特発性門脈圧亢進症	39 (1)	21 (-)	1	-	-	-	40 (1)	21 (-)	61 (1)
原発性胆汁性肝硬変	1,116 (1)	955 (2)	39	34	13	4	1,142 (1)	985 (2)	2,127 (3)
原発性硬化性胆管炎	52 (1)	11 (-)	2	-	1	1	53 (1)	10 (-)	63 (1)
自己免疫性肝炎	398 (1)	300 (-)	18	9	10	1	406 (1)	308 (-)	714 (1)
クローン病	3,836 (14)	151 (-)	241	8	522	1	3,555 (15)	158 (1)	3,713 (16)
潰瘍性大腸炎	16,080 (6)	1,712 (-)	3,284	509	3,182	503	16,182 (6)	1,718 (-)	17,900 (6)
好酸球性消化管疾患	21 (-)	3 (-)	5	2	4	1	22 (-)	4 (-)	26 (-)
慢性特発性偽性腸閉塞症	7 (-)	- (-)	-	-	-	-	7 (-)	- (-)	7 (-)
巨大膀胱短小結腸腸管蠕動不全症	- (-)	- (-)	-	-	-	-	- (-)	- (-)	- (-)
腸管神経節細胞減少症	1 (-)	- (-)	-	-	-	-	1 (-)	- (-)	1 (-)
ルビシユタイン・テレビ症候群	- (-)	- (-)	-	-	-	-	- (-)	- (-)	- (-)
C F C 症候群	1 (-)	- (-)	-	-	-	-	1 (-)	- (-)	1 (-)
コステロ症候群	- (-)	- (-)	-	-	-	-	- (-)	- (-)	- (-)
チャージ症候群	4 (-)	- (-)	2	-	1	-	5 (-)	- (-)	5 (-)
クリオピリン関連周期熱症候群	7 (1)	- (-)	-	-	-	-	7 (1)	- (-)	7 (1)
全身型若年性特発性関節炎	5 (-)	- (-)	-	-	1	-	4 (-)	- (-)	4 (-)
TNF受容体関連周期性症候群	3 (-)	- (-)	-	-	-	-	3 (-)	- (-)	3 (-)
非典型溶血性尿毒症症候群	4 (-)	2 (-)	-	-	-	-	4 (-)	2 (-)	6 (-)
ブラウ症候群	- (-)	- (-)	-	-	-	-	- (-)	- (-)	- (-)
先天性ミオパチー	54 (15)	1 (-)	3	-	2	-	55 (16)	1 (-)	56 (16)
マリネスコ・シェーグレン症候群	- (-)	- (-)	-	-	-	-	- (-)	- (-)	- (-)
筋ジストロフィー	470 (140)	58 (14)	27	4	8	1	489 (142)	61 (16)	550 (158)
非ジストロフィー性ミオトニー症候群	4 (-)	- (-)	-	-	-	-	4 (-)	- (-)	4 (-)
遺伝性周期性四肢麻痺	2 (-)	- (-)	1	-	1	-	2 (-)	- (-)	2 (-)
アトピー性脊髄炎	2 (-)	- (-)	1	-	-	-	3 (-)	- (-)	3 (-)
脊髄空洞症	61 (11)	32 (7)	4	-	1	-	64 (12)	32 (7)	96 (19)
脊髄腫瘍	2 (-)	- (-)	-	-	1	-	1 (-)	- (-)	1 (-)
アイザックス症候群	5 (-)	- (-)	-	-	-	-	5 (-)	- (-)	5 (-)
遺伝性ジストニア	6 (-)	- (-)	1	-	1	-	6 (-)	- (-)	6 (-)
神経フェリチン症	- (-)	- (-)	-	-	-	-	- (-)	- (-)	- (-)
脳表ヘモジデリン沈着症	3 (-)	3 (-)	2	-	2	-	3 (-)	3 (-)	6 (-)

（平成28年9月分）

疾病名	8月 末		認 定		資格喪失		9月 末		
	一般（内重症）	老人（内重症）	一般	老人	一般	老人	一般（内重症）	老人（内重症）	合計（内重症）
禿頭と変形性脊椎症を伴う常染色体劣性白質脳症	- (-)	- (-)	-	-	-	-	- (-)	- (-)	- (-)
皮質下梗塞と白質脳症を伴う常染色体優性脳動脈症	1 (-)	- (-)	-	-	-	-	1 (-)	- (-)	1 (-)
神経軸索スフェロイド形成を伴う遺伝性びまん性白質脳症	- (-)	1 (-)	-	1	-	1	- (-)	1 (-)	1 (-)
ペリリー症候群	- (-)	- (-)	-	-	-	-	- (-)	- (-)	- (-)
前頭側頭葉変性症	27 (-)	8 (-)	5	2	4	1	28 (-)	9 (-)	37 (-)
ビッカースタッフ脳幹脳炎	1 (-)	3 (-)	1	-	-	-	2 (-)	3 (-)	5 (-)
痙攣重積型（二相性）急性脳症	1 (-)	- (-)	-	-	-	-	1 (-)	- (-)	1 (-)
先天性無痛無汗症	4 (4)	- (-)	1	-	1	-	4 (3)	- (-)	4 (3)
アレキサンダー病	- (-)	- (-)	-	-	-	-	- (-)	- (-)	- (-)
先天性核上性球麻痺	- (-)	- (-)	-	-	-	-	- (-)	- (-)	- (-)
メビウス症候群	1 (1)	- (-)	-	-	-	-	1 (1)	- (-)	1 (1)
中隔視神経形成異常症/ドモルシア症候群	- (-)	- (-)	-	-	-	-	- (-)	- (-)	- (-)
アイカルディ症候群	- (-)	- (-)	-	-	-	-	- (-)	- (-)	- (-)
片側巨脳症	- (-)	- (-)	-	-	-	-	- (-)	- (-)	- (-)
限局性皮質異形成	1 (-)	- (-)	1	-	-	-	2 (-)	- (-)	2 (-)
神経細胞移動異常症	1 (-)	- (-)	1	-	-	-	2 (-)	- (-)	2 (-)
先天性大脳白質形成不全症	2 (-)	- (-)	-	-	-	-	2 (-)	- (-)	2 (-)
ドラベ症候群	2 (-)	- (-)	1	-	-	-	3 (-)	- (-)	3 (-)
海馬硬化を伴う内側側頭葉てんかん	1 (-)	- (-)	-	-	-	-	1 (-)	- (-)	1 (-)
ミオクロニー欠伸てんかん	- (-)	- (-)	-	-	-	-	- (-)	- (-)	- (-)
ミオクロニー脱力発作を伴うてんかん	1 (-)	- (-)	-	-	-	-	1 (-)	- (-)	1 (-)
レノックス・ガストー症候群	7 (-)	- (-)	1	-	1	-	7 (-)	- (-)	7 (-)
ウエスト症候群	1 (-)	- (-)	-	-	-	-	1 (-)	- (-)	1 (-)
大田原症候群	1 (-)	- (-)	-	-	-	-	1 (-)	- (-)	1 (-)
早期ミオクロニー脳症	- (-)	- (-)	-	-	-	-	- (-)	- (-)	- (-)
遊走性焦点発作を伴う乳児てんかん	- (-)	- (-)	-	-	-	-	- (-)	- (-)	- (-)
片側痙攣・片麻痺・てんかん症候群	- (-)	- (-)	-	-	-	-	- (-)	- (-)	- (-)
環状20番染色体症候群	1 (-)	- (-)	1	-	1	-	1 (-)	- (-)	1 (-)
ラスムッセン脳炎	1 (-)	- (-)	-	-	-	-	1 (-)	- (-)	1 (-)
P C D H 19 関連症候群	- (-)	- (-)	-	-	-	-	- (-)	- (-)	- (-)
難治頻回部分発作重積型急性脳炎	- (-)	- (-)	-	-	-	-	- (-)	- (-)	- (-)
徐波睡眠期持続性棘徐波を示すてんかん性脳症	- (-)	- (-)	-	-	-	-	- (-)	- (-)	- (-)
ランドウ・クレフナー症候群	- (-)	- (-)	-	-	-	-	- (-)	- (-)	- (-)
レット症候群	- (-)	- (-)	-	-	-	-	- (-)	- (-)	- (-)
スタージ・ウェーバー症候群	6 (-)	- (-)	-	-	1	-	5 (-)	- (-)	5 (-)
結節性硬化症	58 (2)	2 (-)	2	硬	1	-	59 (2)	2 (-)	61 (2)
色素性乾皮症	2 (-)	- (-)	-	-	-	-	2 (-)	- (-)	2 (-)
先天性魚鱗癬	3 (-)	- (-)	2	-	2	-	3 (-)	- (-)	3 (-)
家族性良性慢性天疱瘡	- (-)	- (-)	-	-	-	-	- (-)	- (-)	- (-)
類天疱瘡（後天性表皮水疱症を含む。）	31 (-)	71 (-)	8	9	4	4	35 (-)	76 (-)	111 (-)
特発性後天性全身性無汗症	11 (-)	- (-)	2	-	1	-	12 (-)	- (-)	12 (-)
眼皮膚白皮症	1 (-)	- (-)	-	-	-	-	1 (-)	- (-)	1 (-)
肥厚性皮膚骨膜症	- (-)	- (-)	-	-	-	-	- (-)	- (-)	- (-)
弾性線維性仮性黄色腫	2 (-)	- (-)	-	-	-	-	2 (-)	- (-)	2 (-)
マルファン症候群	72 (-)	- (-)	9	-	6	-	75 (-)	- (-)	75 (-)
エーラス・ダンロス症候群	10 (-)	- (-)	-	-	-	-	10 (-)	- (-)	10 (-)
メンケ病	- (-)	- (-)	-	-	-	-	- (-)	- (-)	- (-)
オキシピタル・ホーン症候群	- (-)	- (-)	-	-	-	-	- (-)	- (-)	- (-)
ウィルソン病	30 (1)	- (-)	5	-	1	-	34 (1)	- (-)	34 (1)
低ホスファターゼ症	- (-)	- (-)	-	-	-	-	- (-)	- (-)	- (-)
V A T E R 症候群	3 (-)	- (-)	-	-	-	-	3 (-)	- (-)	3 (-)
那須・ハコラ病	- (-)	- (-)	1	-	-	-	1 (-)	- (-)	1 (-)
ウィーバー症候群	- (-)	- (-)	-	-	-	-	- (-)	- (-)	- (-)
コフィン・ローリー症候群	- (-)	- (-)	-	-	-	-	- (-)	- (-)	- (-)
有馬症候群	- (-)	- (-)	-	-	-	-	- (-)	- (-)	- (-)
モワット・ウィルソン症候群	2 (-)	- (-)	-	-	-	-	2 (-)	- (-)	2 (-)
ウィリアムズ症候群	1 (-)	- (-)	-	-	-	-	1 (-)	- (-)	1 (-)
A T R - X 症候群	- (-)	- (-)	-	-	-	-	- (-)	- (-)	- (-)
クルーゾン症候群	- (-)	- (-)	-	-	-	-	- (-)	- (-)	- (-)
アペール症候群	1 (-)	- (-)	-	-	-	-	1 (-)	- (-)	1 (-)
ファイファー症候群	1 (-)	- (-)	-	-	-	-	1 (-)	- (-)	1 (-)

（平成28年9月分）

疾病名	8月 末		認 定		資格喪失		9月 末		
	一般 (内重症)	老人 (内重症)	一般	老人	一般	老人	一般 (内重症)	老人 (内重症)	合計 (内重症)
アントレー・ピクスラー症候群	- (-)	- (-)	-	-	-	-	- (-)	- (-)	- (-)
コフィン・シリス症候群	- (-)	- (-)	-	-	-	-	- (-)	- (-)	- (-)
ロスマンド・トムソン症候群	- (-)	- (-)	-	-	-	-	- (-)	- (-)	- (-)
歌舞伎症候群	3 (-)	- (-)	-	-	-	-	3 (-)	- (-)	3 (-)
多脾症候群	2 (-)	- (-)	-	-	-	-	2 (-)	- (-)	2 (-)
無脾症候群	1 (-)	- (-)	1	-	-	-	2 (-)	- (-)	2 (-)
鰓耳腎症候群	- (-)	- (-)	-	-	-	-	- (-)	- (-)	- (-)
ウェルナー症候群	8 (-)	- (-)	1	-	2	-	7 (-)	- (-)	7 (-)
コケイン症候群	- (-)	- (-)	-	-	-	-	- (-)	- (-)	- (-)
ブラダー・ウィリ症候群	15 (-)	- (-)	1	リ	1	-	15 (-)	- (-)	15 (-)
ソートス症候群	2 (-)	- (-)	-	-	-	-	2 (-)	- (-)	2 (-)
ヌーナ症候群	3 (-)	- (-)	1	-	1	-	3 (-)	- (-)	3 (-)
ヤング・シンプソン症候群	- (-)	- (-)	-	-	-	-	- (-)	- (-)	- (-)
1p36欠失症候群	1 (-)	- (-)	-	-	-	-	1 (-)	- (-)	1 (-)
4p欠失症候群	2 (-)	- (-)	-	-	-	-	2 (-)	- (-)	2 (-)
5p欠失症候群	- (-)	- (-)	-	-	-	-	- (-)	- (-)	- (-)
第14番染色体父親性ダイソミー症候群	- (-)	- (-)	-	-	-	-	- (-)	- (-)	- (-)
アンジェルマン症候群	3 (-)	- (-)	-	-	-	-	3 (-)	- (-)	3 (-)
スミス・マギニス症候群	- (-)	- (-)	-	-	-	-	- (-)	- (-)	- (-)
22q11.2欠失症候群	2 (-)	- (-)	-	-	-	-	2 (-)	- (-)	2 (-)
エマヌエル症候群	- (-)	- (-)	-	-	-	-	- (-)	- (-)	- (-)
脆弱X症候群関連疾患	- (-)	- (-)	-	-	-	-	- (-)	- (-)	- (-)
脆弱X症候群	- (-)	- (-)	-	-	-	-	- (-)	- (-)	- (-)
総動脈幹遺残症	- (-)	- (-)	-	-	-	-	- (-)	- (-)	- (-)
修正大血管転位症	6 (-)	- (-)	2	-	1	-	7 (-)	- (-)	7 (-)
完全大血管転位症	2 (-)	- (-)	1	-	-	-	3 (-)	- (-)	3 (-)
単心室症	12 (-)	- (-)	-	-	2	-	10 (-)	- (-)	10 (-)
左心低形成症候群	1 (-)	- (-)	-	-	-	-	1 (-)	- (-)	1 (-)
三尖弁閉鎖症	7 (-)	- (-)	1	-	1	-	7 (-)	- (-)	7 (-)
心室中隔欠損を伴わない肺動脈閉鎖症	- (-)	- (-)	-	-	-	-	- (-)	- (-)	- (-)
心室中隔欠損を伴う肺動脈閉鎖症	5 (-)	- (-)	-	-	-	-	5 (-)	- (-)	5 (-)
ファロー四徴症	18 (-)	- (-)	4	-	2	-	20 (-)	- (-)	20 (-)
両大血管右室起始症	3 (-)	1 (-)	-	1	-	1	3 (-)	1 (-)	4 (-)
エプスタイン病	2 (-)	- (-)	-	-	-	-	2 (-)	- (-)	2 (-)
アルポート症候群	11 (-)	- (-)	2	-	-	-	13 (-)	- (-)	13 (-)
ギャロウェイ・モワト症候群	- (-)	- (-)	-	-	-	-	- (-)	- (-)	- (-)
急速進行性糸球体腎炎	4 (-)	7 (-)	1	1	1	-	4 (-)	8 (-)	12 (-)
抗糸球体基底膜腎炎	2 (-)	2 (-)	-	-	-	-	2 (-)	2 (-)	4 (-)
一次性ネフローゼ症候群	908 (1)	240 (-)	42	13	10	3	940 (1)	250 (-)	1,190 (1)
一次性膜性増殖性糸球体腎炎	15 (-)	2 (-)	1	-	-	-	16 (-)	2 (-)	18 (-)
紫斑病性腎炎	7 (-)	1 (-)	1	-	1	-	7 (-)	1 (-)	8 (-)
先天性腎性尿崩症	2 (-)	- (-)	1	-	1	-	2 (-)	- (-)	2 (-)
間質性膀胱炎（ハンナ型）	26 (-)	10 (-)	2	1	4	-	24 (-)	11 (-)	35 (-)
オスラー病	14 (-)	4 (-)	3	1	3	-	14 (-)	5 (-)	19 (-)
閉塞性細気管支炎	1 (-)	- (-)	-	-	-	-	1 (-)	- (-)	1 (-)
肺胞蛋白症（自己免疫性又は先天性）	6 (-)	3 (-)	-	-	1	-	5 (-)	3 (-)	8 (-)
肺胞低換気症候群	1 (-)	1 (-)	-	-	-	-	1 (-)	1 (-)	2 (-)
α1-アンチトリプシン欠乏症	1 (-)	- (-)	-	-	-	-	1 (-)	- (-)	1 (-)
カーニ複合	2 (-)	- (-)	-	-	-	-	2 (-)	- (-)	2 (-)
ウォルフラム症候群	- (-)	- (-)	-	-	-	-	- (-)	- (-)	- (-)
ベルオキシソーム病 （副腎白質ジストロフィーを除く。）	- (-)	- (-)	-	-	-	-	- (-)	- (-)	- (-)
副甲状腺機能低下症	1 (-)	1 (-)	1	-	1	-	1 (-)	1 (-)	2 (-)
偽性副甲状腺機能低下症	- (-)	- (-)	-	-	-	-	- (-)	- (-)	- (-)
副腎皮質刺激ホルモン不応症	- (-)	- (-)	-	-	-	-	- (-)	- (-)	- (-)
ビタミンD抵抗性くる病/骨軟化症	7 (-)	1 (-)	1	1	2	-	6 (-)	2 (-)	8 (-)
ビタミンD依存性くる病/骨軟化症	- (-)	- (-)	-	-	-	-	- (-)	- (-)	- (-)
フェニルケトン尿症	19 (-)	- (-)	7	-	6	-	20 (-)	- (-)	20 (-)
高チロシン血症1型	- (-)	- (-)	-	-	-	-	- (-)	- (-)	- (-)
高チロシン血症2型	- (-)	- (-)	-	-	-	-	- (-)	- (-)	- (-)
高チロシン血症3型	- (-)	- (-)	-	-	-	-	- (-)	- (-)	- (-)
メーブルシロップ尿症	2 (-)	- (-)	-	-	-	-	2 (-)	- (-)	2 (-)

難病医療費等助成対象者（2-1）（国の対象疾病分）（つづき）

（平成28年9月分）

疾病名	8月 末		認 定		資格喪失		9月 末		
	一般（内重症）	老人（内重症）	一般	老人	一般	老人	一般（内重症）	老人（内重症）	合計（内重症）
プロピオン酸血症	- (-)	- (-)	-	-	-	-	- (-)	- (-)	- (-)
メチルマロン酸血症	- (-)	- (-)	-	-	-	-	- (-)	- (-)	- (-)
イソ吉草酸血症	- (-)	- (-)	-	-	-	-	- (-)	- (-)	- (-)
グルコーストランスポーター1欠損症	1 (-)	- (-)	-	-	-	-	1 (-)	- (-)	1 (-)
グルタル酸血症1型	- (-)	- (-)	-	-	-	-	- (-)	- (-)	- (-)
グルタル酸血症2型	- (-)	- (-)	-	-	-	-	- (-)	- (-)	- (-)
尿素サイクル異常症	4 (-)	- (-)	1	-	1	-	4 (-)	- (-)	4 (-)
リジン尿性蛋白不耐症	- (-)	- (-)	-	-	-	-	- (-)	- (-)	- (-)
先天性葉酸吸収不全	- (-)	- (-)	-	-	-	-	- (-)	- (-)	- (-)
ボルフィリン症	2 (-)	- (-)	-	-	-	-	2 (-)	- (-)	2 (-)
複合カルボキシラーゼ欠損症	- (-)	- (-)	-	-	-	-	- (-)	- (-)	- (-)
筋型糖尿病	- (-)	- (-)	1	-	-	-	1 (-)	- (-)	1 (-)
肝型糖尿病	3 (-)	- (-)	-	-	2	-	1 (-)	- (-)	1 (-)
ガラクトース-1-リン酸ウリジルトランスフェラーゼ欠損症	- (-)	- (-)	-	-	-	-	- (-)	- (-)	- (-)
レシチンコレステロールアシルトランスフェラーゼ欠損症	- (-)	- (-)	-	-	-	-	- (-)	- (-)	- (-)
シトステロール血症	1 (-)	- (-)	-	-	-	-	1 (-)	- (-)	1 (-)
タンジール病	- (-)	- (-)	-	-	-	-	- (-)	- (-)	- (-)
原発性高カイロミクロン血症	- (-)	- (-)	-	-	-	-	- (-)	- (-)	- (-)
脳髄黄色腫	2 (-)	- (-)	-	-	-	-	2 (-)	- (-)	2 (-)
無βリポタンパク血症	- (-)	- (-)	-	-	-	-	- (-)	- (-)	- (-)
脂肪萎縮症	1 (-)	- (-)	-	-	-	-	1 (-)	- (-)	1 (-)
家族性地中海熱	7 (-)	- (-)	1	-	-	-	8 (-)	- (-)	8 (-)
高IgD症候群	- (-)	- (-)	-	-	-	-	- (-)	- (-)	- (-)
中條・西村症候群	1 (-)	- (-)	-	-	-	-	1 (-)	- (-)	1 (-)
化膿性無菌性関節炎・壊疽性膿皮症・アクネ症候群	- (-)	- (-)	-	-	-	-	- (-)	- (-)	- (-)
慢性再発性多発性骨髄炎	1 (-)	- (-)	-	-	-	-	1 (-)	- (-)	1 (-)
強直性脊椎炎	302 (3)	74 (5)	23	7	6	-	319 (3)	81 (5)	400 (8)
進行性骨化性線維異形成症	1 (-)	- (-)	-	-	-	-	1 (-)	- (-)	1 (-)
肋骨異常を伴う先天性側弯症	2 (-)	- (-)	-	-	-	-	2 (-)	- (-)	2 (-)
骨形成不全症	5 (-)	1 (-)	1	-	1	-	5 (-)	1 (-)	6 (-)
タナトフォリック骨異形成症	1 (-)	- (-)	-	-	-	-	1 (-)	- (-)	1 (-)
軟骨無形成症	9 (-)	- (-)	-	-	-	-	9 (-)	- (-)	9 (-)
リンパ管腫症/ゴーム病	4 (-)	- (-)	-	-	-	-	4 (-)	- (-)	4 (-)
巨大リンパ管奇形(頸部顔面病変)	1 (-)	- (-)	-	-	1	-	- (-)	- (-)	- (-)
巨大静脈奇形(頸部口腔咽頭びまん性病変)	- (-)	- (-)	-	-	-	-	- (-)	- (-)	- (-)
巨大動脈奇形(頸部顔面又は四肢病変)	4 (-)	- (-)	-	-	-	-	4 (-)	- (-)	4 (-)
クリッペル・トレノネー・ウェーバー症候群	18 (-)	1 (-)	2	-	1	-	19 (-)	1 (-)	20 (-)
先天性赤血球形成異常性貧血	- (-)	- (-)	-	-	-	-	- (-)	- (-)	- (-)
後天性赤芽球癆	18 (-)	17 (-)	3	2	3	1	18 (-)	18 (-)	36 (-)
ダイヤモンド・ブラックファン貧血	1 (-)	- (-)	-	-	-	-	1 (-)	- (-)	1 (-)
ファンコニ貧血	- (-)	- (-)	-	-	-	-	- (-)	- (-)	- (-)
遺伝性鉄芽球性貧血	- (-)	- (-)	-	-	-	-	- (-)	- (-)	- (-)
エプスタイン症候群	- (-)	- (-)	-	-	-	-	- (-)	- (-)	- (-)
自己免疫性出血病XIII	- (-)	- (-)	-	-	-	-	- (-)	- (-)	- (-)
クロンカイト・カナダ症候群	1 (-)	2 (-)	2	-	-	-	3 (-)	2 (-)	5 (-)
非特異性多発性小腸潰瘍症	3 (-)	- (-)	-	-	-	-	3 (-)	- (-)	3 (-)
ヒルシュスプルング病(全結腸又は小腸型)	1 (-)	- (-)	-	-	-	-	1 (-)	- (-)	1 (-)
総排泄腔外反症	- (-)	- (-)	-	-	-	-	- (-)	- (-)	- (-)
総排泄腔遺残	- (-)	- (-)	-	-	-	-	- (-)	- (-)	- (-)
先天性横隔膜ヘルニア	- (-)	- (-)	-	-	-	-	- (-)	- (-)	- (-)
乳幼児肝巨大血管腫	- (-)	- (-)	-	-	-	-	- (-)	- (-)	- (-)
胆道閉鎖症	13 (-)	- (-)	3	-	1	-	15 (-)	- (-)	15 (-)
アラジュール症候群	4 (-)	- (-)	1	-	1	-	4 (-)	- (-)	4 (-)
遺伝性睪炎	1 (-)	- (-)	-	-	-	-	1 (-)	- (-)	1 (-)
嚢胞性線維症	1 (-)	- (-)	-	-	-	-	1 (-)	- (-)	1 (-)
IgG4関連疾患	45 (-)	21 (-)	7	3	3	1	49 (-)	23 (-)	72 (-)
黄斑ジストロフィー	12 (-)	- (-)	1	-	2	-	11 (-)	- (-)	11 (-)
レーベル遺伝性視神経症	9 (-)	1 (-)	1	-	1	-	9 (-)	1 (-)	10 (-)
アッシャー症候群	2 (-)	- (-)	-	-	-	-	2 (-)	- (-)	2 (-)
若年発症型両側性感音難聴	1 (-)	- (-)	-	-	-	-	1 (-)	- (-)	1 (-)
遅発性内リンパ水腫	2 (-)	- (-)	1	-	-	-	3 (-)	- (-)	3 (-)

難病医療費等助成対象者（２－１）（国の対象疾病分）（つづき）

（平成 28 年 9 月分）

疾 病 名	8 月 末		認 定		資 格 喪 失		9 月 末		
	一般（内重症）	老人（内重症）	一般	老人	一般	老人	一般（内重症）	老人（内重症）	合計（内重症）
好酸球性副鼻腔炎	367（-）	26（-）	50	5	28	2	389（-）	29（-）	418（-）
国の対象疾病（難病法）小計	63,793（1,371）	30,335（1,540）	8,999	4,560	9,031	4,412	63,761（1,389）	30,483（1,550）	94,244（2,939）
スモーン	12（12）	99（99）	1	7	1	8	12（12）	98（98）	110（110）
劇症肝炎	10（10）	-（-）	3	-	2	-	11（11）	-（-）	11（11）
重症急性膵炎	4（4）	-（-）	3	-	2	-	5（5）	-（-）	5（5）
プリオン病（ヒト由来乾燥硬膜移植によるクロイツフェルト・ヤコブ病）	-（-）	-（-）	-	-	-	-	-（-）	-（-）	-（-）
重症多形滲出性紅斑（急性期）	-（-）	-（-）	-	-	-	-	-（-）	-（-）	-（-）
国の対象疾病（特疾）小計	26（26）	99（99）	7	7	5	8	28（28）	98（98）	126（126）
先天性血液凝固因子欠乏症等	641（641）	41（41）	5	-	-	-	646（646）	41（41）	687（687）
国の対象疾病計	64,460（2,038）	30,475（1,680）	9,011	4,567	9,036	4,420	64,435（2,063）	30,622（1,689）	95,057（3,752）

難病医療費等助成対象者（２－２）（東京都の対象疾病分）

(平成 28 年 9 月分)

疾 病 名	8 月 末		認 定		資格喪失		9 月 末		
	一般 (内重症)	老人 (内重症)	一般	老人	一般	老人	一般 (内重症)	老人 (内重症)	合計 (内重症)
進行性筋ジストロフィー	29 (-)	3 (-)	-	-	-	-	29 (-)	3 (-)	32 (-)
ウィルソン病	81 (-)	- (-)	6	-	1	-	86 (-)	- (-)	86 (-)
脊髄空洞症	20 (-)	3 (-)	3	-	1	-	22 (-)	3 (-)	25 (-)
悪性高血圧	2 (-)	- (-)	-	-	-	-	2 (-)	- (-)	2 (-)
骨髄線維症	51 (-)	30 (-)	1	1	-	2	52 (-)	29 (-)	81 (-)
ネフローゼ症候群	240 (-)	78 (-)	10	2	-	-	250 (-)	80 (-)	330 (-)
母斑症	99 (3)	- (-)	9	-	-	-	108 (3)	- (-)	108 (3)
シェーグレン症候群	97 (-)	80 (-)	4	1	-	-	101 (-)	81 (-)	182 (-)
多発性嚢胞腎	6 (-)	3 (-)	-	-	-	-	6 (-)	3 (-)	9 (-)
特発性門脈圧亢進症	14 (-)	6 (-)	2	-	-	1	16 (-)	5 (-)	21 (-)
原発性硬化性胆管炎	18 (-)	8 (-)	1	-	-	-	19 (-)	8 (-)	27 (-)
肝内結石症	19 (-)	7 (-)	2	-	-	-	21 (-)	7 (-)	28 (-)
ミオトニー症候群	61 (1)	1 (-)	7	-	-	-	68 (1)	1 (-)	69 (1)
特発性好酸球増多症候群	30 (-)	5 (-)	2	-	-	-	32 (-)	5 (-)	37 (-)
アレルギー性肉芽腫性血管炎	86 (-)	37 (-)	-	1	-	-	86 (-)	38 (-)	124 (-)
強直性脊椎炎	65 (2)	7 (-)	4	1	1	-	68 (2)	8 (-)	76 (2)
びまん性汎細気管支炎	78 (1)	83 (2)	3	1	1	1	80 (1)	83 (2)	163 (3)
遺伝性(本態性)ニューロパチー	43 (1)	7 (1)	2	-	-	-	45 (1)	7 (1)	52 (2)
遺伝性QT延長症候群	35 (1)	2 (-)	5	-	-	-	40 (1)	2 (-)	42 (1)
先天性ミオパチー	4 (-)	- (-)	-	-	-	-	4 (-)	- (-)	4 (-)
成人ステイル病	135 (-)	42 (-)	-	-	-	-	135 (-)	42 (-)	177 (-)
網膜脈絡膜萎縮症	13 (1)	65 (13)	-	-	-	-	13 (1)	65 (13)	78 (14)
自己免疫性肝炎	296 (-)	170 (-)	3	9	-	-	299 (-)	179 (-)	478 (-)
東京都の対象疾病(特疾)小計	1,522 (10)	637 (16)	64	16	4	4	1,582 (10)	649 (16)	2,231 (26)
人工透析を必要とする腎不全	13,654 (13,654)	13,792 (13,792)	3,538	3,205	3,455	3,092	13,737 (13,737)	13,905 (13,905)	27,642 (27,642)
東京都の対象疾病計	15,176 (13,664)	14,429 (13,808)	3,602	3,221	3,459	3,096	15,319 (13,747)	14,554 (13,921)	29,873 (27,668)

注 1. 認定は更新認定を含む。

注 2. 難病法は平成 27 年 1 月 1 日施行の難病の患者に対する医療等に関する法律の対象者、特疾は特定疾病治療研究事業の対象者を指す。

注 3. 平成 27 年 1 月 1 日施行の難病法により国 110 疾病(都単独疾病から組替え 7。ただし平成 29 年 12 月 31 日までは都単独疾病としての経過措置有)が新設。特定疾病治療研究事業から継続して助成対象となる 56 疾病を含むが、従来の疾病の範囲が細分化され正確な数値の把握が不可能であるため、平成 26 年 12 月末時点の認定者数は 0 とする。

注 4. スモン、プリオン病(ヒト由来乾燥硬膜移植によるクロイツフェルト・ヤコブ病に限る。)は平成 27 年 1 月 1 日以降も特定疾病治療研究事業として継続。重症急性膵炎・劇症肝炎は平成 27 年 1 月 1 日から新規は廃止されたが、更新患者のみ同事業内で継続。重症多形滲出性紅斑(急性期)は難病法においても 2 疾病に分かれて継続するが、対象患者の有効期間満了までは旧事業として継続。

注 5. 平成 27 年 7 月 1 日の第 2 次疾病拡大により、国 196 疾病(都単独疾病から組替え 5。ただし平成 29 年 12 月 31 日までは都単独疾病としての経過措置有)が新設。

当月	124,930 人	当月重症度	31,420 人
前月	124,540 人	前月重症度	31,190 人
当月－前月＝	390 人増	対認定患者比	25.15 %
対前月比	0.31 %		
前年同月	118,729 人		
対前年同月比	5.22 %増		

資料：保健政策部疾病対策課

(平成28年9月分)

区 分	電話相談数	来所(来院) 相談者数	受診者数	HIV検査者数		
				計	男	女
総 数	2,497	3,344	899	2,005	1,394	611
保 健 所	590	1,861	-	1,262	867	395
東 京 都	73	332	-	310	231	79
特 別 区	473	1,302	-	835	560	275
八 王 子 市	37	193	-	102	72	30
町 田 市	7	34	-	15	4	11
都 立 病 院	-	-	899	12	8	4
エイズ対策係	1,907	1,483	-	731	519	212

資料：健康安全部感染症対策課

(平成 28 年 第 35 ～ 39 週)

病 名	東 京 都		全 国	
	第 35 ～ 39 週	平成 28 年累計	第 35 ～ 39 週	平成 28 年累計
一類感染症				
エボラ出血熱	-	-	-	-
クリミア・コンゴ出血熱	-	-	-	-
痘 疹	-	-	-	-
南米出血熱	-	-	-	-
ペルー脳脊髄炎	-	-	-	-
マールブルグ病	-	-	-	-
ラッサ熱	-	-	-	-
二類感染症				
急性灰白髄炎	-	-	-	-
結核	374	2,774	1,824	17,966
ジフテリア	-	-	-	-
重症急性呼吸器症候群	-	-	-	-
中東呼吸器症候群	-	-	-	-
鳥インフルエンザ (H5N1)	-	-	-	-
鳥インフルエンザ (H7N9)	-	-	-	-
三類感染症				
コレラ	1	1	5	8
細菌性赤痢	3	33	7	97
腸管出血性大腸菌感染症	132	392	685	2,914
腸チフス	2	17	9	41
パラチフス	1	6	3	14
四類感染症				
E型肝炎	1	31	17	304
ウエストナイル熱	-	-	-	-
A型肝炎	4	57	12	225
エキノコックス症	-	-	-	14
黄熱	-	-	-	-
オウムムチ血症	-	1	1	5
オムチ血症	-	-	-	-
回帰熱	-	-	-	7
キヤサヌル森林病	-	-	-	-
Q熱	-	-	-	-
狂犬病	-	-	-	-
コクシジオイデス症	-	2	-	3
コサール痘	-	-	-	-
ジカウイルス感染症	2	2	1	9
重症熱性血小板減少症候群	-	-	5	46
腎症候性出血熱	-	-	-	-
西部ウマ脳炎	-	-	-	-
ダニ媒介脳炎	-	-	-	1
炭疽	-	-	-	-
チングニア熱	1	4	4	11
つつが虫熱	-	-	6	97
デング熱	16	72	51	280
東部ウマ脳炎	-	-	-	-
鳥インフルエンザ(H5N1及びH7N9を除く)	-	-	-	-
ニパウイルス感染症	-	-	-	-
日本紅斑熱	-	-	35	178
日本脳炎	-	-	4	4
ハンタウイルス肺症候群	-	-	-	-
Bウイルス病	-	-	-	-
鼻ブールセラ症	-	1	1	2

病 名	東 京 都		全 国	
	第 35 ～ 39 週	平成 28 年累計	第 35 ～ 39 週	平成 28 年累計
四類感染症(続き)				
ベネズエラウマ脳炎	-	-	-	-
ヘンドラウイルス感染症	-	-	-	-
発しんチフス	-	-	-	-
ボツリヌス症	-	1	-	4
マラリア	2	15	7	40
野 兎 病	-	-	-	-
ライム病	-	-	1	6
リッサウイルス感染症	-	-	-	-
リフトバレー熱	-	-	-	-
類 鼻 疽	-	-	-	-
レジオネラ症	24	99	186	1,121
レプトスピラ症	3	6	10	53
ロッキーマン紅斑熱	-	-	-	-
五類感染症				
アメーバ赤痢	18	170	66	869
ウイルス性肝炎(A型・E型を除く)	5	54	17	208
カルバペネム耐性腸内細菌科細菌感染症	26	147	116	1,106
急性性脳炎	7	78	28	611
クリプトスポリジウム症	1	1	3	11
クロイツフェルト・ヤコブ病	2	14	11	135
劇症型溶血性レンサ球菌感染症	8	55	27	384
後天性免疫不全症候群	45	363	90	1,077
ジアルジア症	3	15	5	52
侵襲性インフルエンザ菌感染症	5	39	12	238
侵襲性髄膜炎菌感染症	-	3	4	35
侵襲性肺炎球菌感染症	12	257	66	1,951
水痘(入院例に限る)	2	38	14	224
先天性風しん症候群	-	-	-	-
梅毒	168	1,285	309	3,284
播種性クリプトコックス症	2	12	8	96
破 傷 風	1	4	17	97
バンコマイシン耐性黄色ブドウ球菌感染症	-	-	-	-
バンコマイシン耐性腸球菌感染症	1	2	6	44
風 し ん	2	15	9	107
麻 し ん	12	18	85	145
薬剤耐性アシネトバクター感染症	-	1	2	30

注 1. 医師から直接都内の保健所長に届け出された患者数です。

2. 医師から追加して届出があった場合、数値を遡及して修正することがあります。

3. ジカウイルス感染症が平成28年2月15日(第7週)から全数把握対象疾患として、新たに追加指定されました。

資料：東京都感染症情報センター(東京都健康安全研究センター)

8

健康安全研究センター検査業務実績

(平成28年9月分)

種 類	検 査 数
総 数	18,885
微 生 物 検 査	9,231
食 品・腸 内 細 菌 検 査	3,152
病 原 細 菌 検 査	2,043
ウ イ ル ス 検 査	4,036
食 品 化 学 検 査	7,090
食 品 成 分 検 査	964
食 品 添 加 物 検 査	1,827
残 留 物 質 検 査	4,299
薬 事 環 境 科 学 検 査	2,564
医 薬 品 検 査	932
環 境 衛 生 検 査	197
水 質 検 査	163
生 体 影 響 検 査	1,272

注 平成24年4月分より、組織変更に伴い報告の項目を変更しました。
資料：健康安全研究センター

9

性感染症検査実績

(平成28年9月分)

	梅毒血清反応検査			クラミジア検査				淋菌検査	
	検査数 (LA・RPR)	検査数 (TPHA)	陽性数	検査数	陽性数 (核酸検査)	陽性数 (IgA)	陽性数 (IgG)	検査数 (核酸検査)	陽性数
総数	1,255	626	59	790	62	7	12	470	2
男	832	408	49	510	33	4	4	301	-
女	423	218	10	280	29	3	8	169	2

資料：健康安全部感染症対策課

10

大気汚染健康障害者医療費助成被認定者

(平成 28 年 9 月分)

疾 病 名	患者数	年齢階層別						
		0～17歳	0～19歳	20～39歳	40～59歳	60～74歳	75歳以上	
		総	8月 末	95,282	10,169	12,202	20,166	32,888
新 規 認 定 (更 新 認 定)	29 (2,664)	29 (162)	29 (177)	- (483)	- (982)	- (635)	- (387)	-
	9月 末	93,962	9,909	11,827	19,798	32,516	19,222	10,599
慢 性 気 管 支 炎	8月 末	1	1	1	-	-	-	-
新 規 認 定 (更 新 認 定)	- (-)	- (-)	- (-)	- (-)	- (-)	- (-)	- (-)	- (-)
	9月 末	1	1	1	-	-	-	-
気 管 支 ぜん 息	8月 末	95,281	10,168	12,201	20,166	32,888	19,408	10,618
新 規 認 定 (更 新 認 定)	29 (2,664)	29 (162)	29 (177)	- (483)	- (982)	- (635)	- (387)	-
	9月 末	93,961	9,908	11,826	19,798	32,516	19,222	10,599
ぜん 息 性 気 管 支 炎	8月 末	-	-	-	-	-	-	-
新 規 認 定 (更 新 認 定)	- (-)	- (-)	- (-)	- (-)	- (-)	- (-)	- (-)	- (-)
	9月 末	-	-	-	-	-	-	-
肺 気 し ゅ	8月 末	-	-	-	-	-	-	-
新 規 認 定 (更 新 認 定)	- (-)	- (-)	- (-)	- (-)	- (-)	- (-)	- (-)	- (-)
	9月 末	-	-	-	-	-	-	-

注 1. 年齢階層は認定時の年齢。

注 2. 当月末の患者数は資格喪失等を含むため、前月末の患者数と新規認定者との合計とはならない。

注 3. 平成 27 年 3 月で 18 歳以上の新規認定の受付を終了した。

資料：健康安全部環境保健衛生課

11

食中毒発生状況

(平成 28 年 9 月分)

	平成 28 年	2月	3月	4月	5月	6月	7月	8月	9月	10月	11月	12月	平成 28 年	平成 27 年
	1月												累計	同期累計
件 数	9	14	16	14	6	10	12	14	7				102	126
患者数	200	126	136	851	24	169	60	120	42				1,728	1,874

注 食中毒発生件数、患者数は速報値を掲載しています。

このため、今後新たに患者が確認された場合などに変動することがあります。

資料：健康安全部食品監視課

有害食品等の監視指導状況

監視指導状況

(平成28年9月分)

	立入軒数	収去軒数	収去品目数	検査件数	違反件数
収去検査	2,647	102	445	4,516	-
表示検査	2,647	-	-	39,985	107

理化学検査及び細菌検査

(平成28年9月分)

区分 食品分類	理化学		細菌		総計	輸入食品の再掲		収去検査 で発見さ れた違反 品目数
	検体数	輸入 (再掲)	検体数	輸入 (再掲)		検体数	品目数	
合計	3,103	1,160	1,413	329	4,516	1,489	91	-
魚介類	39	36	84	19	123	55	2	-
無加熱摂取冷凍食品	-	-	50	50	50	50	10	-
加熱後摂取凍結前未加熱冷凍食品	3	3	20	20	23	23	5	-
加熱後摂取凍結前加熱冷凍食品	6	6	-	-	6	6	2	-
生食用冷凍鮮魚介類	-	-	-	-	-	-	-	-
魚介加工品	9	-	-	-	9	-	-	-
肉・卵類及びその加工品	792	98	540	71	1,332	169	5	-
牛乳・加工乳・その他の乳	474	-	5	-	479	-	-	-
乳製品	47	-	4	-	51	-	-	-
乳類加工品	3	-	-	-	3	-	-	-
アイスクリーム類・氷菓	-	-	-	-	-	-	-	-
穀類及びその加工品	123	101	-	-	123	101	7	-
野菜類・果物及びその加工品	1,112	756	139	85	1,251	841	40	-
菓子類	119	13	69	-	188	13	4	-
清涼飲料水	15	-	-	-	15	-	-	-
酒精飲料	25	25	-	-	25	25	5	-
氷雪	-	-	-	-	-	-	-	-
水	-	-	-	-	-	-	-	-
調味料	143	63	110	60	253	123	4	-
そうざい類及びその半製品	25	-	12	-	37	-	-	-
その他の食品	146	48	380	24	526	72	4	-
化学的合成品及びその製剤	4	-	-	-	4	-	-	-
その他の添加物	-	-	-	-	-	-	-	-
器具及び容器包装	18	11	-	-	18	11	3	-
おもちゃ	-	-	-	-	-	-	-	-

資料：健康安全研究センター広域監視部

13 食肉衛生検査所とちく検査頭数

(平成28年9月分)

区 分	総 数	牛	こ 牛	馬	豚	め ん 羊	山 羊
とちく検査頭数	23,809	7,084	-	-	16,725	-	-
処 分 頭 数	15,449	6,104	-	-	9,345	-	-
禁 止	-	-	-	-	-	-	-
全 部 廃 棄	12	2	-	-	10	-	-
一 部 廃 棄	15,437	6,102	-	-	9,335	-	-

資料：健康安全部食品監視課

14 市場衛生検査所業務

a. 監視指導等

(平成28年9月分)

対象業態数	監 視 指 導 件 数	衛 生 教 育		食中毒関連 調 査 件 数	苦 情 処 理 件 数	表 示 違 反 件 数
		回 数	人 数			
2,842	14,653	16	529	7	-	17

b. 品目別の検査及び処理

(平成28年9月分)

品 目	検 査 検 体 数			検査項目	不利益処分	措 置
	総 数	適	不 適			
総 数	156	156	-	2,282	-	6
魚 介 類	19	19	-	272	-	-
魚介類加工品	2	2	-	66	-	-
乳 肉 製 品	17	17	-	34	-	-
青 果 物	37	37	-	1,290	-	2
そ の 他	81	81	-	620	-	4

資料：健康安全部食品監視課

a. 検案・解剖件数

(平成28年9月分)

	総数	男	女	不詳
検 案 件 数	858	556	302	-
解 剖 件 数	139	105	34	-
(行政処置数)	-	-	-	-
(当院司法処置数)	-	-	-	-
当院以外の司法解剖	57	42	15	-

b. 検案・解剖件数、死因別

(平成28年8月分)

死 因	総数	男	女	不詳	死 因	総数	男	女	不詳
総 数	986	668	318	-	その他不詳の外因死	193	137	56	-
病 死	583	362	221	-	自 殺	114	78	36	-
感染症及び寄生虫症	5	4	1	-	中 毒	7	5	2	-
結 核	-	-	-	-	縊 死	75	50	25	-
そ の 他	5	4	1	-	溺 死	4	4	-	-
新 生 物	34	24	10	-	飛 び 降 り	15	9	6	-
内分泌・栄養・代謝・	17	12	5	-	鋭 器	3	2	1	-
免疫疾患					交 通 機 関	9	7	2	-
神経系・感覚器系の	8	6	2	-	そ の 他	1	1	-	-
疾患					他 殺	-	-	-	-
循環器系の疾患	403	238	165	-	そ の 他 及 び 不 詳	79	59	20	-
心 疾 患	333	198	135	-	不 詳 の 死	140	119	21	-
脳 血 管 障 害	46	27	19	-					
その他の循環器	24	13	11	-					
系疾患									
呼 吸 器 系 疾 患	41	25	16	-					
消 化 器 系 疾 患	41	35	6	-					
そ の 他	34	18	16	-					
不 慮 の 外 因 死	70	50	20	-					
交 通 事 故	16	14	2	-					
転 倒 ・ 転 落	19	11	8	-					
溺 水	3	3	-	-					
煙 ・ 火 災 ・ 火 焰 に	-	-	-	-					
よる死									
窒 息	16	12	4	-					
中 毒	3	1	2	-					
そ の 他	13	9	4	-					

検案数 986 解剖数 143 (行政処置数 143 司法処置数 -)
 当院以外の司法解剖件数 58

資料：監察医務院

(平成28年9月分)

施設名	入院等				外来	
	前月末 在籍数	入院等	退院等	月末 在籍数	当月患者 延数	当月患者 延数
肢体不自由児(者)施設	309	132	123	318	3,847	7,584
北療育医療センター	102	132	122	112	2,104	3,983
入院	27	112	107	32	1,062	・
入園	16	17	15	18	551	・
通園	59	3	-	62	491	・
城南分園	78	-	-	78	678	802
通園	51	-	-	51	455	・
通所	27	-	-	27	223	・
城北分園	67	-	1	66	627	1,080
通園	37	-	1	36	332	・
通所	30	-	-	30	295	・
多摩療育園	62	-	-	62	438	1,719
通園	62	-	-	62	438	・
重症心身障害児(者)施設	691	282	282	691	16,703	6,134
府中療育センター	287	92	99	280	7,765	638
入院	7	10	10	7	175	・
入所	251	82	89	244	7,305	・
通所	29	-	-	29	285	・
北療育医療センター	75	14	14	75	1,563	・
入所	37	14	14	37	1,159	・
通所	38	-	-	38	404	・
東大和療育センター	147	99	96	150	3,877	2,386
入院	-	18	15	3	29	・
入所	108	81	81	108	3,402	・
通所	39	-	-	39	446	・
よつぎ療育園	28	-	-	28	353	614
通所	28	-	-	28	353	・
東部療育センター	154	77	73	158	3,145	2,496
入院	-	9	9	-	24	・
入所	100	67	64	103	3,121	・
通所	54	1	-	55	-	・

- 注 1. 平成18年4月分より、東部療育センター(平成17年12月開所)分を計上しています。
 2. 平成20年4月分より、北療育医療センター 重心施設 通所(平成20年4月開所)分を計上しています。
 3. 平成24年4月分より、肢体不自由児(者)施設は、旧肢体不自由児施設(18歳以上の利用者を含む)の利用状況について計上しています。
 4. 平成24年4月分より、重症心身障害児(者)施設は、旧重症心身障害児施設(18歳以上の利用者を含む)の利用状況について計上しています。

資料：障害者施策推進部施設サービス支援課

B型・C型ウイルス肝炎インターフェロン治療医療費助成対象者(3-1)

(平成28年9月分)

疾病名	8月末		認定		資格喪失		9月末		
	一般	老人	一般	老人	一般	老人	一般	老人	合計
内訳									
総数	58	2	6	-	4	-	60	2	62
B型ウイルス肝炎	38	-	6	-	3	-	41	-	41
C型ウイルス肝炎	20	2	-	-	1	-	19	2	21

注 平成19年10月1日より助成開始

☆当月 62人

☆前月 60人

☆当月-前月 2人増

資料：保健政策部疾病対策課

B型ウイルス肝炎核酸アナログ製剤治療医療費助成対象者(3-2)

(平成28年9月分)

疾病名	8月末		認定		資格喪失		9月末		
	一般	老人	一般	老人	一般	老人	一般	老人	合計
内訳									
総数	4,581	811	277	39	246	28	4,612	822	5,434
B型ウイルス肝炎	4,581	811	277	39	246	28	4,612	822	5,434

注 平成22年4月1日より助成開始

☆当月 5,434人

☆前月 5,392人

☆当月-前月 42人増

資料：保健政策部疾病対策課

B型・C型ウイルス肝炎インターフェロンフリー治療医療費助成対象者(3-3)

(平成28年9月分)

疾病名	8月末		認定		資格喪失		9月末		
	一般	老人	一般	老人	一般	老人	一般	老人	合計
内訳									
総数	1,152	764	160	89	250	189	1,062	664	1,726
C型ウイルス肝炎	1,152	764	160	89	250	189	1,062	664	1,726

注 平成26年9月2日より助成開始

☆当月 1,726人

☆前月 1916人

☆当月-前月 ▲190人増

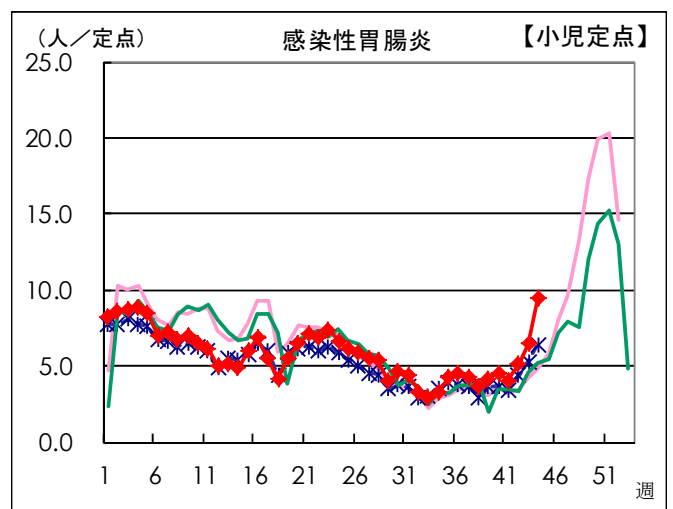
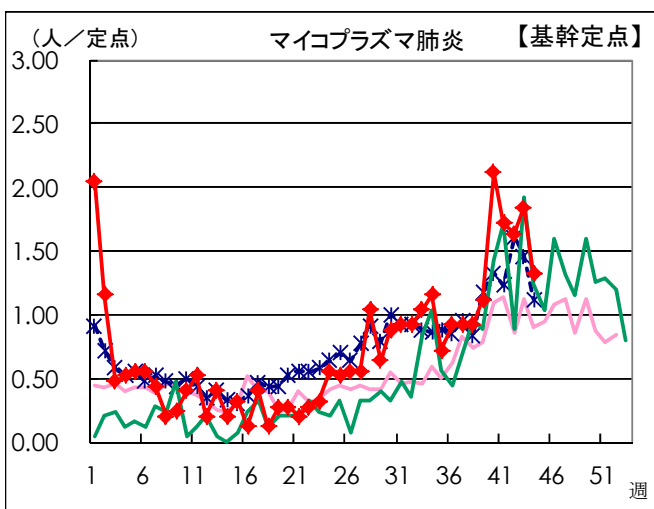
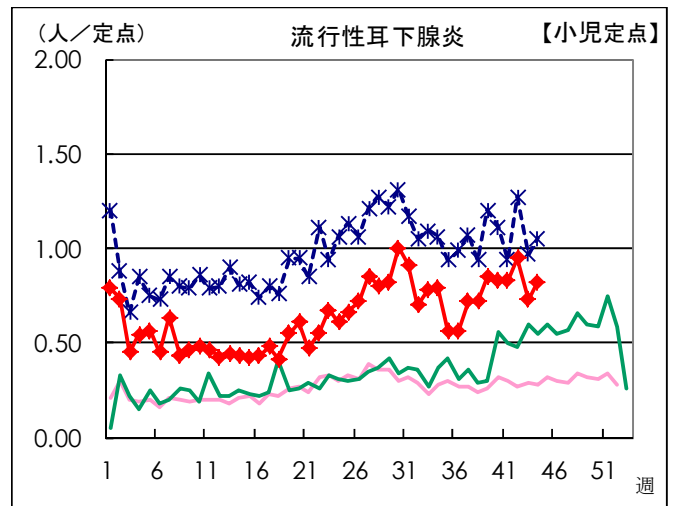
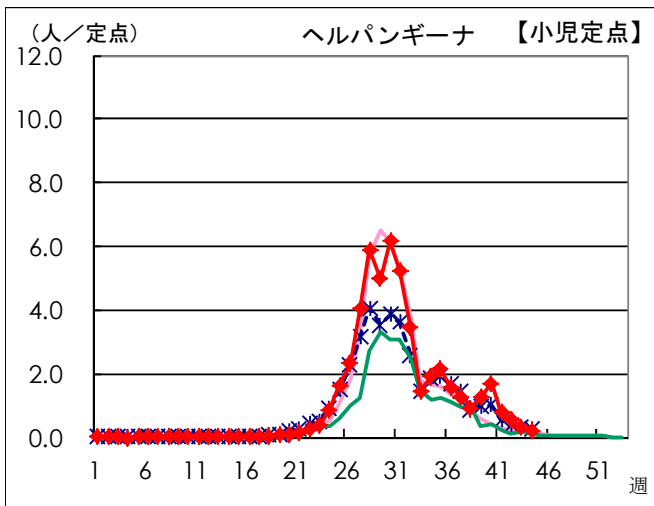
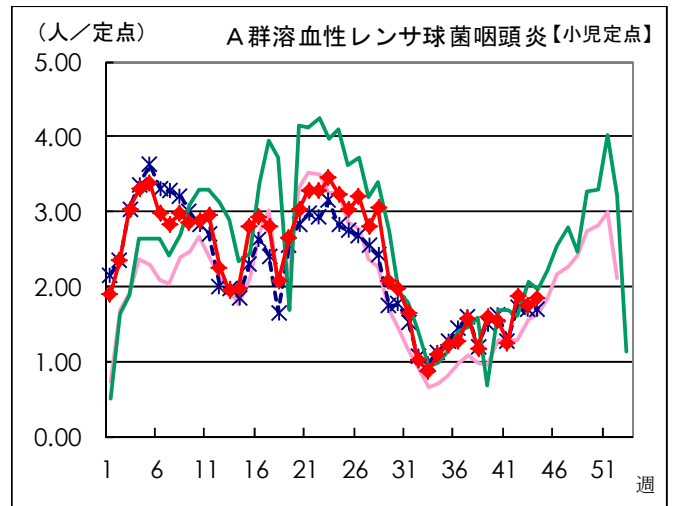
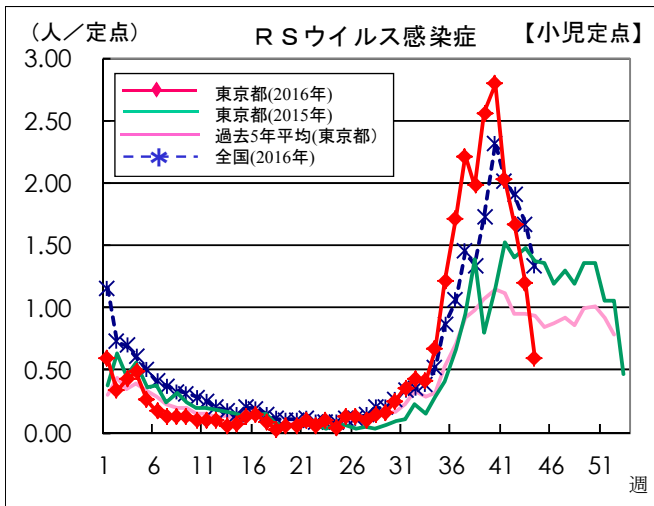
資料：保健政策部疾病対策課

感染症発生動向調査

201609

週別定点あたり患者報告数推移

- 定点数：小児科医療機関 264定点、基幹定点医療機関 25定点
- 期 間：2016年第44週現在



本グラフは、福祉保健局ホームページにてカラー（PDF ファイル）でご覧いただけます。

http://www.fukushihoken.metro.tokyo.jp/kiban/chosa_tokei/geppo/

資料：東京都健康安全研究センター（感染症情報センター）

月報 福祉行政・衛生行政統計 平成28年9月号

平成28年11月29日発行

登録番号(27) 357

編集・発行 東京都福祉保健局総務部総務課
東京都新宿区西新宿二丁目8番1号
電話番号 03(5320)4033(ダイヤルイン)

印刷 東京都大田福祉工場
東京都大田区大森西二丁目22番26号
電話番号 03(3762)7611