

月報 2016.10

福祉行政・衛生行政統計

	目	次
● 福祉行政統計編	1
● 衛生行政統計編	21

表章記号の規約

計数のない場合	—
計数不明又は計数を表章する事が不適当な場合	…
統計項目のありえない場合	・
比率が微小（0.05未満）の場合	0.0
減少をあらわす場合	▲又は△

注 本書に掲載の数値は速報値のため、今後公表される数値と相違する場合があります。また、数値は四捨五入のため、総数と内訳の合計が一致しない場合もあります。

福 祉 行 政 統 計

1	地域別指標	2
2	生活保護	
	(1) 保護の対象	4
	(2) 保護費	5
	(3) 保護施設	5
3	低所得者福祉	
	(1) 生活福祉資金	6
	(2) 城北労働・福祉センター	6
4	高齢者福祉	
	(1) 高齢者福祉相談	7
	(2) 高齢者福祉施設	7
	(3) 高齢者医療	7
	(4) 介護保険	7
5	児童福祉	
	(1) 児童相談	9
	(2) 児童福祉施設	10
	(3) 里親及び小規模住居型児童養育事業	10
6	ひとり親福祉	
	(1) ひとり親相談	11
	(2) 母子生活支援施設	11
	(3) 母子福祉資金・父子福祉資金	11
	(4) 児童扶養手当	12
7	女性福祉	
	(1) 女性相談	13
	(2) 婦人保護施設	14
8	障害者福祉	
	(1) 障害者の手帳	15
	(2) 障害者の相談・援護	15
	(3) 障害者医療	16
	(4) 障害者（児）の施設	17
	(5) 特別児童扶養手当・特別障害者手当・障害児福祉手当等	19
	(6) 心身障害者扶養年金	19


衛 生 行 政 統 計

1	東京都保健医療情報センター運営状況	23
2	小児慢性特定疾病等医療券交付	24
3	自立支援医療費（精神通院）	25
4	精神保健福祉センター実績	25
5	難病医療費等助成対象者	27
6	エイズ相談件数・HIV検査者数	34
7	感染症発生動向調査全数把握対象疾患届出患者数	35
8	健康安全研究センター検査業務実績	37
9	性感染症検査実績	37
10	大気汚染健康障害者医療費助成被認定者	38
11	食中毒発生状況	38
12	健康安全研究センターによる監視指導状況	39
13	食肉衛生検査所とちく検査頭数	40
14	市場衛生検査所業務	40
15	検案・解剖件数、死因別（監察医務院分）	41
16	都立肢体不自由児施設及び重症心身障害児施設利用状況	42
17	B型・C型ウイルス肝炎治療医療費助成対象者	43
	感染症発生動向調査	55

平成28年度第2四半期分

18	栄養指導	44
19	地区組織指導等	44
20	給食施設栄養指導等	44
21	特定給食施設に対する指導・監督	45
22	結核医療費公費負担（一般医療）	45
23	結核医療費公費負担（入院医療）	45
24	結核健康診断・予防接種	46
25	食品衛生・環境衛生資格者養成施設数	46
26	建築物登録営業所及び監視指導数	46
27	環境衛生施設数及び監視指導数	47
28	食品衛生施設数及び監視指導数	48
29	食品等の収去試験（都・区・八王子及び町田市保健所収去分）	50
30	化製場等施設数及び監視指導数	51
31	動物管理・狂犬病予防	51
32	食鳥処理場等施設数及び監視指導数	51
33	検案・解剖件数、死因別（多摩・島しょ地域分）	52
34	薬事及び毒物劇物監視成績	53
35	特定建築物等の監視指導状況	54

福祉行政統計 編



1 地域別指標 その1

201610

	(a)都の人口(初日)		(b)生活保護(月中)				(c)保育所 在籍者数 (初日)		私 契 的 約 再 掲	
	世帯	人 員 (A)	世帯	人 員 (B)	保護率% (B) / (A)	前年同月 保護率%				
総 数	6,809,641	13,636,222	232,414	293,919	21.6	21.9	228,320	32	総	
区 部 計	4,886,002	9,375,279	174,844	217,372	23.2	23.7	151,507	0	区	
千代田区	33,944	59,503	542	597	10.0	11.0	991	0	千	
中央区	82,625	147,716	963	1,106	7.5	7.5	3,386	0	中	
港区	133,105	247,964	1,964	2,315	9.3	10.5	4,362	0	港	
新宿区	209,771	339,408	9,055	10,382	30.6	31.3	4,920	0	新	
文京区	122,922	223,307	2,100	2,395	10.7	11.4	3,667	0	文	
台東区	114,207	200,047	8,109	8,789	43.9	47.6	2,483	0	台	
墨田区	134,274	260,216	6,575	8,174	31.4	31.8	4,900	0	墨	
江東区	247,484	502,544	7,792	9,964	19.8	20.6	9,964	0	江	
品川区	215,993	392,660	4,809	5,680	14.5	15.1	7,741	0	品	
目黒区	147,637	279,800	2,483	2,903	10.4	10.4	3,590	0	目	
大田区	376,172	722,125	13,550	16,729	23.2	23.5	10,716	0	大	
世田谷区	470,421	913,823	8,680	10,212	11.2	11.3	12,589	0	世	
渋谷区	137,745	227,568	2,927	3,301	14.5	15.1	3,438	0	渋	
中野区	199,986	332,432	6,646	7,587	22.8	23.4	4,316	0	中	
杉並区	316,272	569,634	6,654	7,731	13.6	13.9	7,307	0	杉	
豊島区	179,754	294,774	6,265	6,986	23.7	23.7	4,220	0	豊	
北区	182,126	345,065	7,866	9,590	27.8	28.2	6,466	0	北	
荒川区	105,023	214,394	5,389	6,526	30.4	31.1	4,717	0	荒	
板橋区	297,616	569,204	14,210	18,655	32.8	34.7	9,961	0	板	
練馬区	343,239	726,362	13,125	16,992	23.4	23.6	12,118	0	練	
足立区	315,654	673,081	19,149	26,001	38.6	37.3	9,980	0	足	
葛飾区	205,309	446,760	10,592	13,818	30.9	31.2	9,295	0	葛	
江戸川区	314,723	686,892	15,399	20,939	30.5	30.5	10,380	0	江	
市 部 計	1,888,143	4,176,760	56,427	74,978	18.0	18.1	74,670	17	市	
八王子市	256,125	578,059	7,772	10,309	17.8	18.7	10,930	17	八	
立川市	84,857	178,017	3,810	4,986	28.0	27.5	3,509	0	立	
武蔵野市	74,580	145,343	1,660	1,911	13.1	13.8	1,867	0	武	
三鷹市	91,571	189,380	2,646	3,327	17.6	18.1	2,952	0	三	
青梅市	54,890	136,785	2,041	2,839	20.8	20.3	3,168	0	青	
府中市	121,335	262,133	4,028	5,409	20.6	20.8	4,808	0	府	
昭島市	48,589	111,510	1,840	2,446	21.9	22.0	2,603	0	昭	
調布市	112,521	231,990	2,427	2,978	12.8	12.7	4,295	0	調	
町田市	188,773	433,552	5,473	7,763	17.9	17.6	6,599	0	町	
小金井市	60,716	122,783	1,428	1,644	13.4	13.0	1,809	0	小	
小平市	83,876	191,166	2,423	3,256	17.0	17.1	2,996	0	平	
日野市	85,856	187,171	1,817	2,394	12.8	12.5	3,246	0	日	
東村山市	65,234	149,942	2,563	3,417	22.8	22.8	2,298	0	東	
国分寺市	59,516	123,331	964	1,154	9.4	9.2	2,269	0	国	
国立市	34,640	74,315	869	1,091	14.7	14.0	1,275	0	国	
福生市	27,663	58,468	928	1,199	20.5	20.3	1,325	0	福	
狛江市	40,228	81,294	914	1,099	13.5	13.4	1,267	0	狛	
東大和市	35,828	84,866	1,301	1,876	22.1	21.8	1,957	0	和	
清瀬市	32,705	75,043	1,633	2,247	29.9	29.6	1,317	0	清	
東久留米市	50,225	116,530	1,675	2,339	20.1	20.2	1,850	0	東	
武蔵村山市	28,639	71,380	1,187	1,682	23.6	23.6	1,940	0	久	
多摩市	66,488	147,284	1,866	2,578	17.5	17.9	2,519	0	多	
稲城市	37,525	89,208	885	1,225	13.7	14.1	1,775	0	稲	
羽村市	23,605	55,608	572	775	13.9	13.9	1,306	0	羽	
あきる野市	31,176	80,761	688	968	12.0	11.8	1,801	0	あ	
西東京市	90,982	200,841	3,017	4,066	20.2	20.5	2,989	0	西	
郡 部 計	22,104	58,099	694	1,031	17.7	18.7	1,372	0	郡	
瑞穂町	13,366	33,351	514	801	24.0	25.4	653	0	瑞	
日の出町	5,876	17,470	74	103	5.9	5.9	566	0	日	
檜原村	846	2,147	28	29	13.5	14.5	43	0	檜	
奥多摩町	2,016	5,131	76	91	17.7	17.8	110	0	奥	
移管ケース			2	7						
島 部 計	13,392	26,084	449	538	20.6	20.7	771	15	島	
大 島	6,185	12,600	162	196	15.6	15.9	412	0	支	
大島町	3,930	7,733	129	158	20.4	20.9	276	0	大	
利島村	196	341	1	1	2.9	2.9	16	0	利	
新島村	1,263	2,683	15	17	6.3	5.3	65	0	新	
神津島村	796	1,843	17	20	10.9	12.0	55	0	神	
三 宅	1,648	2,765	73	87	31.5	33.5	57	0	支	
三宅村	1,455	2,436	73	87	35.7	38.2	57	0	三	
御蔵島村	193	329	0	0	0.0	0.0	0	0	御	
八 丈	4,011	7,691	192	232	30.2	28.3	234	0	支	
八丈町	3,889	7,523	191	231	30.7	28.9	234	0	八	
青ヶ島村	122	168	1	1	6.0	5.2	0	0	青	
小 笠 原	1,548	3,028	22	23	7.6	8.3	68	15	支	
小笠原村	1,548	3,028	22	23	7.6	8.3	68	15	小	

資料：(a)総務局統計部、(b)生活福祉部保護課、(c)少子社会対策部保育支援課

(注) 1. 「都の人口」は「東京都の人口(推計)」総務局統計部による。

2. 生活保護(月中)については停止中のものも含む。

3. []は旧施行細則に基づく移管ケース。

	(d) 幼保連携型 認定こども園 在籍者数 (初 日)	私 的 契 約 ・ 再 掲	(e) 身体障害者 手帳交付台 帳登載数 (月 末)	(f) 知的障害者 「愛の手帳」 交付数 (月 末)	(g) 精神障害者 保健福祉手帳 交付数 (月 中)	(h) 国民健康保険 被保険者数 (月 末)	(i) 介護保険 第1号 被保険者数 (月 末)	
総 数	2,155	0	482,069	84,535 (11)	4,053	3,372,435	3,047,650	総
区 部 計	1,621	0	333,223	53,292	2,477	2,333,660	2,023,894	区
千代田区	0	0	2,401	210	13	11,415	10,910	千
中央区	0	0	3,266	463	25	30,493	23,888	中
港区	2	0	7,531	930	56	60,724	43,555	港
新宿区	353	0	13,604	1,540	105	104,858	68,118	新
文京区	0	0	6,359	948	47	46,605	42,835	文
台東区	73	0	9,798	954	58	56,734	46,435	台
墨田区	139	0	9,254	1,640	67	66,650	60,732	墨
江東区	189	0	18,766	3,081	135	114,906	109,251	江
品川区	0	0	14,278	1,934	64	85,984	81,486	品
目黒区	4	0	7,775	1,246	20	66,190	55,287	目
大田区	1	0	27,776	4,232	153	162,414	163,846	大
世田谷区	279	0	24,931	4,228	189	210,689	180,845	世
渋谷区	3	0	6,781	878	44	61,550	43,104	渋
中野区	103	0	10,334	1,486	80	89,322	68,129	中
杉並区	2	0	16,213	2,537	150	138,238	118,465	杉
豊島区	0	0	10,076	1,274	70	86,182	58,094	豊
北区	0	0	17,465	2,366	103	91,475	88,512	北
荒川区	2	0	9,628	1,276	71	59,670	50,152	荒
板橋区	1	0	21,171	3,723	173	140,801	128,027	板
練馬区	1	0	23,824	4,753	237	170,066	157,536	練
足立区	199	0	30,055	5,380	260	190,066	168,335	足
葛飾区	258	0	17,522	3,267	118	119,963	111,890	葛
江戸川区	12	0	24,415	4,946	239	168,665	144,462	江
市 部 計	534	0	144,332	30,428	1,551	1,010,462	997,778	市
八王子市	5	0	15,563	4,315	266	146,503	142,671	八
立川市	8	0	7,273	1,448	60	44,171	42,918	立
武蔵野市	0	0	4,263	1,140	46	32,658	31,821	武
三鷹市	0	0	5,636	1,145	91	43,114	39,744	三
青梅市	0	0	6,241	1,094	45	36,638	36,191	青
府中市	2	0	8,543	1,828	79	58,674	54,833	府
昭島市	148	0	4,027	897	24	28,538	27,990	昭
調布市	0	0	8,328	1,443	89	52,065	49,205	調
町田市	174	0	15,751	3,485	161	104,642	110,235	町
小金井市	10	0	3,173	673	35	25,542	25,090	小
小平市	0	0	6,460	1,403	103	43,719	43,113	小
日野市	2	0	5,848	1,248	48	41,060	44,497	日
東村山市	0	0	7,293	1,273	72	37,630	38,493	東
国分寺市	1	0	3,710	763	30	25,960	26,545	国
国立市	60	0	2,531	525	28	18,040	16,971	国
福生市	0	0	2,216	401	13	17,936	14,229	福
狛江市	0	0	2,841	449	22	19,534	19,536	狛
東大和市	1	0	3,217	652	25	21,881	22,220	東
清瀬市	0	0	4,364	629	43	19,277	20,401	清
東久留米市	0	0	4,621	947	46	29,886	32,007	東
武蔵村山市	0	0	3,162	662	25	20,860	18,164	武
多摩市	121	0	5,036	1,035	59	38,297	39,825	多
稲城市	0	0	2,686	508	29	19,182	18,141	稲
羽村市	1	0	1,819	463	17	14,606	13,564	羽
あきる野市	1	0	2,806	694	15	22,348	22,124	あ
西東京市	0	0	6,924	1,308	80	47,701	47,250	西
郡 部 計	0	0	2,889	577	20	17,955	16,978	郡
瑞穂町	0	0	1,349	319	10	10,556	8,662	瑞
日の出町	0	0	809	171	7	5,056	5,042	日
檜原村	0	0	170	30	2	744	991	檜
奥多摩町	0	0	561	57	1	1,599	2,283	奥
島 部 計	0	0	1,625	227	5	10,358	9,000	島
大 島	0	0	1,052	134	4	5,054	4,615	大
大島町	0	0	636	90	4	2,984	2,901	大
利島村	0	0	26	6	0	93	82	利
新島村	0	0	249	22	0	1,085	1,085	新
神津島村	0	0	141	16	0	892	547	神
三 宅	0	0	113	30	0	985	1,061	支
三宅村	0	0	108	29	0	875	1,002	三
御蔵島村	0	0	5	1	0	110	59	御
八 丈	0	0	322	59	1	3,232	2,931	支
八丈町	0	0	311	59	1	3,176	2,905	八
青ヶ島村	0	0	11	0	0	56	26	青
小 笠 原	0	0	138	4	0	1,087	393	支
小笠原村	0	0	138	4	0	1,087	393	小

資料：(d) 少子社会対策部保育支援課、(e)(f) 東京都心身障害者福祉センター、(g) 中部総合精神保健福祉センター、(h) 保健政策部国民健康保険課、(i) 高齢社会対策部介護保険課

(注) 1 「愛の手帳」交付数の()は都外施設に入所している場合等で福祉事務所の決定していない者。

2 介護保険第1号被保険者数は速報値であり、今後変動する場合があります。

確定値は後日、ホームページの「東京都介護サービス情報」に掲載しますので、参照してください。

アドレス http://www.fukushihoken.metro.tokyo.jp/kourei/hoken/kaigo_lib/info/chosa/geppo/index.html

2 生活保護

(1) 保護の対象

2-1 被保護世帯及び被保護者数（扶助の種類別）（月中）

	保護世帯数・人員（実数）			扶 助 の 種 類							
	総 数	現に保護を うけたもの	保護停止中 のもの	生活扶助	住宅扶助	教育扶助	介護扶助	医療扶助	出産扶助	生業扶助	葬祭扶助
世帯	232,414	231,184	1,230	204,095	207,232	10,256	42,133	199,085	7	5,510	547
人員	293,919	292,222	1,697	258,959	262,930	14,444	43,550	239,372	7	6,193	547

資料：生活福祉部保護課

2-2 被保護世帯数（世帯類型、労働力類型別）（月中）

	総 数	単 身 者 世 帯						2 人 以 上 の 世 帯							
		計	高齢者 世帯	障害者 世帯	傷病者 世帯	その他 世帯	医療扶助 単給 (再掲)	計	高齢者 世帯	母子 世帯	障害者 世帯	傷病者 世帯	その他 世帯	医療扶助 単給 (再掲)	
総 数	231,184	188,038	108,260	19,839	32,297	27,642	7,532	43,146	10,768	11,621	3,066	5,575	12,116	304	
世帯主が はたらい ている 世帯	常用勤 労者	25,353	16,586	4,448	1,637	1,988	8,513	191	8,767	439	4,812	184	268	3,064	85
	日雇 労働者	5,199	4,160	1,508	280	475	1,897	30	1,039	137	402	37	50	413	6
	内職者	994	817	198	320	112	187	13	177	15	72	17	5	68	1
	その他 就業者	3,958	3,137	968	899	421	849	29	821	132	289	55	43	302	6
世帯員が 働いている	5,303	5,303	643	492	640	1,210	2,318	62	
働いてい る者 いない	190,377	163,338	101,138	16,703	29,301	16,196	7,269	27,039	9,402	5,554	2,133	3,999	5,951	144	

資料：生活福祉部保護課

2-3 介護扶助受給者数（月中）

		総 数	介護扶助単給	介護扶助併給
総 数		43,550	604	42,946
施 設	介護老人福祉施設	6,114	3,762	5,551
	介護老人保健施設		1,939	
	介護療養型医療施設		398	
	地域密着型介護老人福祉施設		15	
居 宅 介 護		29,860	35	29,825
介 護 予 防		7,576	6	7,570

資料：生活福祉部保護課

2-4 医療扶助受給者数（月中）

	総 数			入 院			入 院 外		
	計	単 給	併 給	計	単 給	併 給	計	単 給	併 給
総 数	239,372	8,191	231,181	15,127	5,127	10,000	224,245	3,064	221,181
精神病	12,129	3,658	8,471	6,424	3,579	2,845	5,705	79	5,626
その他	227,243	4,533	222,710	8,703	1,548	7,155	218,540	2,985	215,555

資料：生活福祉部保護課

2-5 保護の開始・廃止の状況

	前月末 現在 未処理 件数	申請 件数	申 請 取 下 げ 件 数	申 請 下 げ 件 数	保護開始			月 末 未 処 理 件 数	保護廃止			保 護 変 更	
					決定	転入 (再掲)	職権保護 (再掲)		決定	一時的 扶助 (再掲)	転出 (再掲)	増	減
世帯	1,953	2,359	47	37	2,376	128	62	1,914	2,336	9	268	・	・
人員	・	・	・	・	2,999	201	63	・	2,781	9	367	242	486

資料：生活福祉部保護課

(2) 保護費

2-6 保護費（扶助の種類別）

	総 数	扶 助 費									
		計	生活扶助	住宅扶助	教育扶助	介護扶助	医療扶助	出産扶助	生業扶助	葬祭扶助	
扶助額 (千円)	45,355,147	45,029,242	14,171,065	9,720,808	152,241	986,890	19,779,264	997	95,435	122,541	

(つづき)

保護施設事務費 及び委託事務費	就労自立 給付金
314,872	11,033

(注) 就労自立給付金は生活保護法の一部改正により平成26年7月から追加。

資料：生活福祉部保護課

(3) 保護施設

2-7 保護施設の状況（月末）

		施設数	定 員	被 保 護 者					自費入所者	
				在 籍 人 員			入所人員 (月中)	退所人員 (月中)	在籍人員	
				総 数	都 内	都外委託				
救護施設	総 数	10	911	1,020	907	113	13	11	12	
	公 立	0	0	11	0	11	1	1	0	
	私 立	10	911	1,009	907	102	12	10	12	
更生施設	総 数	11	890	823	822	1	80	115	0	
	公 立	8	580	700	699	1	70	95	0	
	私 立	3	310	123	123	0	10	20	0	
宿所提供 施設	総 数	6	460	195	195	0	46	42	1	
	公 立	5	400	166	166	0	39	38	1	
	私 立	1	60	29	29	0	7	4	0	

資料：生活福祉部計画課

3 低所得者福祉

(1) 生活福祉資金

3-1 生活福祉資金貸付決定状況

	新規申請	新 規 貸 付 決 定						
		総 数	福祉費	緊急小口 資金	教育支援 資金	総合支援 資金	不動産担保型 生活資金	不動産担保型 生活資金 (要保護向け)
件数	220	220	11	15	189	0	4	1
金額 (円)	433,996,000	433,996,000	5,194,000	1,062,000	306,045,000	0	118,100,000	3,595,000

資料：生活福祉部生活支援課

(2) 城北労働・福祉センター

3-2 城北労働・福祉センターの利用状況

相 談 受付数	相 談 延 件 数									
	総 数	労 働	医 療	生 活 保護法 関係	その他の 福 祉 法 関 係	応 急 援 護				その他
						給 食	交 通	物 品	宿 泊	
396	420	10	6	6	0	97	15	58	110	118

資料：生活福祉部生活支援課

4 高齢者福祉

(1) 高齢者福祉相談

4-1 養護老人ホームの入所に係る相談及び待機者数の状況

相談取扱実人員	左のうち申請受理件数	入所待機者数（月末）
196	61	172

資料：高齢社会対策部計画課

(2) 高齢者福祉施設

4-2 養護・特別養護老人ホーム（介護老人福祉施設）の状況（平成28年10月末）

	施設数	定員	現在員数					入所人員	退所人員	
			総数	措置人員			その他			
				都内	都外委託	計				
養護老人ホーム	総数	33	3,451	3,658	3,337	321	3,658	—	32	47
	公立	0	0	44	21	23	44	—	0	0
	私立	33	3,451	3,614	3,316	298	3,614	—	32	47
特別養護老人ホーム (介護老人福祉施設)	総数	496	44,501	42,791	99	0	99	42,692	1,249	1,178
	公立	48	4,116	3,952	23	0	23	3,929	108	128
	私立	448	40,385	38,839	76	0	76	38,763	1,141	1,050

資料：高齢社会対策部施設支援課

4-3 軽費・有料老人ホームの状況（平成28年10月末）

	施設数	定員	在籍人員	入所人員	退所人員	
軽費老人ホーム (ケアハウス)	総数	42	2,057	1,950	32	31
	公立	8	375	341	5	6
	私立	34	1,682	1,609	27	25
都市型軽費老人ホーム	総数	57	971	925	29	18
	公立	0	0	0	0	0
	私立	57	971	925	29	18
軽費老人ホーム (A型)	総数	8	600	594	3	7
	公立	0	0	0	0	0
	私立	8	600	594	3	7
軽費老人ホーム (B型)	総数	2	100	53	0	1
	公立	1	50	27	0	0
	私立	1	50	26	0	1
有料老人ホーム	746	44,822	35,966	1,091	972	

資料：高齢社会対策部施設支援課

(3) 高齢者医療

4-4 高齢者医療制度対象者数（月末）

平成20年3月で制度終了のため削除

(4) 介護保険

4-5 第1号被保険者数

前月末現在	当月中増	当月中減	当月末現在
3,044,981	14,191	11,522	3,047,650

資料：高齢社会対策部介護保険課

4-6 要介護（要支援）認定者数

	要支援 1	要支援 2	計	要介護 1	要介護 2	要介護 3	要介護 4	要介護 5	計	合計
第1号被保険者	85,478	70,379	155,857	111,405	95,133	70,349	67,364	57,267	401,518	557,375
65歳以上70歳未満	4,213	3,884	8,097	5,482	4,996	3,306	2,969	2,927	19,680	27,777
70歳以上75歳未満	7,820	6,598	14,418	8,950	7,807	5,260	4,594	4,172	30,783	45,201
75歳以上80歳未満	15,423	11,849	27,272	16,892	13,177	8,835	7,867	7,170	53,941	81,213
80歳以上85歳未満	26,023	19,847	45,870	28,970	22,334	15,239	13,706	11,560	91,809	137,679
85歳以上90歳未満	22,160	18,290	40,450	30,117	24,765	17,906	16,703	13,506	102,997	143,447
90歳以上	9,839	9,911	19,750	20,994	22,054	19,803	21,525	17,932	102,308	122,058
第2号被保険者	1,134	1,579	2,713	2,060	2,724	1,791	1,483	1,853	9,911	12,624
総数	86,612	71,958	158,570	113,465	97,857	72,140	68,847	59,120	411,429	569,999

資料：高齢社会対策部介護保険課

4-7 居宅介護（支援）サービス受給者数

	予防給付			介護給付							合計
	要支援 1	要支援 2	計	経過的 要介護	要介護 1	要介護 2	要介護 3	要介護 4	要介護 5	計	
第1号被保険者	33,684	38,581	72,265	0	84,751	77,590	48,816	36,805	26,247	274,209	346,474
第2号被保険者	391	884	1,275	0	1,423	2,190	1,319	964	986	6,882	8,157
総数	34,075	39,465	73,540	0	86,174	79,780	50,135	37,769	27,233	281,091	354,631

資料：高齢社会対策部介護保険課

4-8 地域密着型（介護予防）サービス受給者数

	予防給付			介護給付							合計
	要支援 1	要支援 2	計	経過的 要介護	要介護 1	要介護 2	要介護 3	要介護 4	要介護 5	計	
第1号被保険者	109	129	238	0	19,427	18,137	12,811	8,100	5,240	63,715	63,953
第2号被保険者	1	0	1	0	301	432	296	165	156	1,350	1,351
総数	110	129	239	0	19,728	18,569	13,107	8,265	5,396	65,065	65,304

資料：高齢社会対策部介護保険課

4-9 施設介護サービス受給者数

	予防給付			介護給付							合計
	要支援 1	要支援 2	計	要介護 1	要介護 2	要介護 3	要介護 4	要介護 5	計		
介護老人福祉施設	0	0	0	891	2,622	9,626	15,969	15,170	44,278	44,278	
第1号被保険者	0	0	0	888	2,604	9,568	15,863	15,024	43,947	43,947	
第2号被保険者	0	0	0	3	18	58	106	146	331	331	
介護老人保健施設	0	0	0	2,408	4,034	5,414	6,156	3,869	21,881	21,881	
第1号被保険者	0	0	0	2,367	3,969	5,306	6,047	3,777	21,466	21,466	
第2号被保険者	0	0	0	41	65	108	109	92	415	415	
介護療養型医療施設	0	0	0	47	92	294	1,485	3,251	5,169	5,169	
第1号被保険者	0	0	0	46	91	291	1,465	3,175	5,068	5,068	
第2号被保険者	0	0	0	1	1	3	20	76	101	101	
総数	0	0	0	3,344	6,747	15,284	23,451	22,185	71,011	71,011	

資料：高齢社会対策部介護保険課

(注) 介護保険は速報値であり、今後変動する場合があります。

確定値は後日、ホームページの「東京都介護サービス情報」に掲載しますので、参照してください。

アドレス http://www.fukushihoken.metro.tokyo.jp/kourei/hoken/kaigo_lib/info/chosa/geppo/index.html

5 児童福祉

(1) 児童相談

5-1 児童相談所の相談受付状況

	総 数	養 護 相 談		保 健 相 談	肢 体 不 自 由 相 談	視 聴 覚 障 害 相 談	言 語 障 害 相 談	重 症 心 身 相 談	知 的 障 害 相 談	発 達 障 害 相 談	ぐ 犯 行 為 等	触 法 行 為 等 談	不 登 校 相 談	性 相 格 行 動 談	し っ け 相 談	適 性 相 談	こ 遅 と ば の 談	そ 相 の 他 の 談	(再 掲)	
		被 相 相 談 待	そ の 相 談 他																い 相 じ め 談	児 売 被 売 春 相 童 等 害 談
総 数	3,047	1,125	552	44	11	1	0	7	434	17	166	54	38	254	60	68	4	212	6	0
0～5歳	987	445	211	37	7	0	0	2	140	6	0	0	1	0	60	11	4	63	0	0
6～11歳	1,012	393	195	3	0	1	0	4	147	4	20	26	14	139	0	26	0	40	2	0
12～14歳	566	174	71	3	3	0	0	1	80	5	92	24	16	63	0	11	0	23	3	0
15～17歳	442	113	67	0	0	0	0	0	67	2	52	4	7	44	0	18	0	68	1	0
18歳以上	40	0	8	1	1	0	0	0	0	0	2	0	0	8	0	2	0	18	0	0

資料：東京都児童相談センター

5-2 児童相談所の相談対応状況

総 数	対 応 件 数												未 対 応 (月 末)		施 設 入 所 待 機 数 (月 末)
	面 接 指 導	訓 戒 ・ 誓 約	児 童 福 祉 司 の 指 導	児 童 委 員 の 指 導	児 童 家 庭 支 援 セ 委 託	福 祉 事 務 所 へ 送 致 等	児 童 福 祉 施 設		里 親	指 定 医 療 機 関 委 託	家 庭 裁 判 所 に 送 致	そ の 他 補 導	一 時 保 護	そ の 他 保 護	
							入 所	通 所							
2,757	2,376	0	214	0	0	30	78	0	7	0	0	52	168	6,608	77

資料：東京都児童相談センター

5-3 福祉事務所の相談対応状況

総 数	知 的 障 害 者 福 祉 司 等 の 指 導	施 設 入 所		法 第 22 ～ 23 条 の 措 置 権 者 へ の 報 告 又 は 通 知 等	児 童 相 談 所 へ 送 致 又 は 通 知 等	児 童 相 談 所 の 委 嘱 に よ る 調 査 の 完 了	他 の 機 関 に 幹 旋 ・ 紹 介	相 談 ・ 助 言 そ の 他
		助 産 施 設	母 子 生 活 支 援 施 設					
9,020	0	33	17	0	3	10	1,311	7,646

資料：少子社会対策部計画課

5-4 児童相談所の被虐待児童相談対応状況

	計	虐 待 内 容 別			
		身 体 的 虐 待	性 的 虐 待	心 理 的 虐 待	保 護 の 怠 慢 (ネグレクト)
計	962	394	8	422	138
0歳～学齢前児童	397	164	0	181	52
小学生	325	118	2	157	48
中学生	148	70	2	54	22
高校生・その他	92	42	4	30	16

資料：東京都児童相談センター

(2) 児童福祉施設

5-5 保育所・幼保連携型認定こども園の状況(初日)

ア. 保育所

	施設数	定員	在籍人員				入所人員		退所人員	
			総数	入所	措置人員	私的契約入所	入所	私的契約入所	退所	私的契約入所
総数	2,361	231,778	228,320	228,288	0	32	1,362	1	943	0
公立	901	94,224	93,650	93,635	0	15	479	1	357	0
民営再掲	156	16,799	16,687	16,687	0	0	61	0	70	0
私立	1,460	137,554	134,670	134,653	0	17	883	0	586	0

イ. 幼保連携型認定こども園

	施設数	定員	在籍人員				入所人員		退所人員	
			総数	入所	措置人員	私的契約入所	入所	私的契約入所	退所	私的契約入所
総数	21	2,158	2,155	2,155	0	0	14	0	12	0
公立	6	626	630	630	0	0	2	0	3	0
民営再掲	0	0	0	0	0	0	0	0	0	0
私立	15	1,532	1,525	1,525	0	0	12	0	9	0

資料：少子社会対策部保育支援課

5-6 乳幼児・児童養護施設・児童自立支援施設の状況

	乳 児 院			児童養護施設			児童自立支援施設		
	施設数	定員	措置人員	施設数	定員	措置人員	施設数	定員	措置人員
総数	10 (0)	507 (0)	394	63 (8)	3,207 (246)	3,048	2 (0)	252 (0)	143 [6]
公立	0	0	0	6	438	454	2	252	143
私立	10 (0)	507 (0)	394	57 (8)	2,769 (246)	2,594	0 (0)	0 (0)	0

- (注) 1. 都外委託施設数、協定定員を()内に再掲。
 2. 実施機関が措置した数。都外措置委託児を含む。
 3. 国立施設を除く。但し、児童自立支援施設の措置人員のみ[]内に別掲。

資料：少子社会対策部育成支援課・東京都児童相談センター

(3) 里親及び小規模住居型児童養育事業(ファミリーホーム)

5-7 登録委託状況(月末)

	登録家庭数 又は 事業所数	委託家庭数 (当月末)	委 託 児 童 数						委託家庭数 (前月末)
			総数	0歳	1～6歳	7～12歳	13～15歳	16歳以上	
里親総数	760	333	402	2	122	137	72	69	324
養育家庭	514	290	359	1	89	135	72	62	281
専門養育家庭	12	3	4	0	0	2	0	2	3
親族里親	4	4	5	0	0	0	0	5	4
養子縁組	230	36	34	1	33	0	0	0	36
小規模住居型 児童養育事業 (ファミリー ホーム)	18	—	82	6	9	17	18	32	—

資料：少子社会対策部育成支援課

6 ひとり親福祉

(1) ひとり親相談

6-1 母子・父子自立支援員の新規相談受付状況

総 数	生活一般	児 童	生 活 援 護				その他
			計	母子福祉資金	父子福祉資金	その他	
7,625	3,163	1,062	2,524	1,662	56	806	876

資料：少子社会対策部育成支援課

(2) 母子生活支援施設

6-2 母子生活支援施設の状況

	施設数 (初日)	定員 (世帯) (初日)	在籍 (月末)		入所		私的契約入所		退所		私的契約退所	
			世 帯	人 員	世 帯	人 員	世 帯	人 員	世 帯	人 員	世 帯	人 員
総 数	34	680	537	1,287	10	21	0	0	21	53	1	3
公 立	16	310	225	527	6	13	0	0	7	18	0	0
私 立	18	370	312	760	4	8	0	0	14	35	1	3

資料：少子社会対策部育成支援課

(3) 母子福祉資金・父子福祉資金

6-3 母子福祉資金・父子福祉資金

ア. 母子福祉資金貸付決定状況

	新規申請 (当月)	新 規 貸 付 決 定 (当月)							
		総 数	事業開始	事業継続	修 学	技能習得	修 業	就職支度	
件 数	157	157	1	0	82	1	0	0	
金額 (千円)	59,065	57,834	2,000	0	32,496	0	0	0	

(つづき)

	新 規 貸 付 決 定 (当月)						加算分 (再掲)	
	医療介護	生 活	住 宅	転 宅	就学支度	結 婚	修 学	修 業
件 数	0	7	0	5	61	0	0	0
金額 (千円)	0	2,505	0	865	19,967	0	0	0

(注) 新規申請件数を除き、次年度貸付分は含まない。

資料：少子社会対策部育成支援課

イ. 父子福祉資金貸付決定状況

	新規申請 (当月)	新 規 貸 付 決 定 (当月)							
		総 数	事業開始	事業継続	修 学	技能習得	修 業	就職支度	
件 数	10	10	0	0	7	0	0	0	
金額 (千円)	3,304	3,304	0	0	2,724	0	0	0	

(つづき)

	新 規 貸 付 決 定 (当月)						加算分 (再掲)	
	医療介護	生 活	住 宅	転 宅	就学支度	結 婚	修 学	修 業
件 数	0	0	0	0	3	0	0	0
金額 (千円)	0	0	0	0	580	0	0	0

(注) 新規申請件数を除き、次年度貸付分は含まない。

資料：少子社会対策部育成支援課

(4) 児童扶養手当

6-4 児童扶養手当受給状況(月末)

総数	母子世帯類型別受給者数						
	生別母子世帯		死別母子世帯	未婚の母子世帯	障害者世帯	遺棄世帯	DV保護命令世帯
	離婚世帯	その他					
81,885	63,474	70	927	9,948	445	313	40

(つづき)

父子世帯類型別受給者数							その他の世帯	異動状況	
生別父子世帯		死別父子世帯	未婚の父子世帯	障害者世帯	遺棄世帯	DV保護命令世帯		資格取得	資格喪失
離婚世帯	その他								
3,078	3	412	62	155	17	0	2,941	1,430	1,182

資料：少子社会対策部育成支援課

7 女性福祉

(1) 女性相談

7-1 女性相談センター及び婦人相談員の相談経路別受付状況

	総数	本人自身	警察関係	法務関係	女性相談センター・婦人相談所	他の婦人相談員	福祉事務所	児童相談所	他の相談機関施設	医療機関	教育関係	労働関係	縁故者・知人等	その他
女性相談センター	2,330	1,855	65	0	0	3	66	2	48	5	1	0	26	259
婦人相談員	2,397	1,680	97	2	45	50	128	16	247	45	15	0	47	25

資料：東京都女性相談センター

7-2 女性相談受付の内訳

	計	5 条 違 反	売 春 強 要	人 間 関 係											
				夫婦関係				親族関係				男女関係		職場・近隣関係	
				離 婚 の 問 題	夫 等 の 暴 力	保 護 命 令	そ の 他	親 の 暴 力	(子 婚・ 嫁も の暴 力 含む)	他 の 親 族 の 暴 力	そ の 他	ス ト ー カ ー 被 害	そ の 他	恋 人 ・ 知 人 等 の 暴 力	そ の 他
電話・手紙相談 (主訴)	3,409	0	0	220	550	10	165	48	33	17	390	21	64	35	367
電話・手紙相談 (主訴以外の相談)	922	0	0	92	92	9	36	18	2	2	68	0	9	1	17
来所・出張・巡回相談 (主訴)	1,399	3	2	187	350	5	26	22	22	12	41	16	8	23	9
来所・出張・巡回相談 (主訴以外の相談)	1,413	0	1	147	94	8	37	15	3	5	91	0	13	2	9

(つづき)

	経 済 関 係	医 療 健 康 関 係	(住 居 相 談 ・ 立 ち 退 き 等) 関 係	職 業 関 係	施 設 入 所	人 身 取 引 被 害 関 係	そ の 他
電話・手紙相談 (主訴)	114	624	105	55	48	1	542
電話・手紙相談 (主訴以外の相談)	97	175	70	42	38	0	154
来所・出張・巡回相談 (主訴)	179	140	118	35	59	0	142
来所・出張・巡回相談 (主訴以外の相談)	181	252	155	93	98	0	209

資料：東京都女性相談センター

7-3 女性相談センター及び婦人相談員の相談対応状況（月中）

	対応済実人員															未対応人員 （月末）	
	総数	女性 福祉 資金 の貸付	婦 保 施 に 入 所	人 護 設 所	就 ・ 職 自 ・ 営	結 婚	帰 宅	帰 郷	福 社 事 務 所 へ 移 送	女 性 相 談 セ ン タ ー （ 員 ） へ 移 送	他 府 県 の 女 性 相 談 セ ン タ ー （ 員 ） へ 移 送	そ の 他 の 機 関 ・ 施 設 へ 移 送	助 言 指 導	住 宅 入 居	無 断 所	その他	一 時 保 護
女性相談センター	2,321	・	8	0	0	9	10	21	0	1	41	1,569	5	0	657	33	0
婦人相談員	2,397	7	・	3	1	43	7	68	51	4	136	1,746	33	6	292	・	0

資料：東京都女性相談センター

(2) 婦人保護施設

7-4 婦人保護施設の状況（月末）

	施設数	定員	在籍人員	入所人員	退所人員
総数	5 (1)	230 (100)	106	11	5
公立	0	0	0	0	0
私立	5 (1)	230 (100)	106	11	5

(注) 都が委託できる都外施設数・定員を（ ）内に別掲。人員は都外委託分を含む。

資料：東京都女性相談センター

8. 障害者福祉

(1) 障害者の手帳

8-1 障害者の手帳

ア. 身体障害者手帳交付台帳登載状況（月末）

	障害別登載数												新 規 交付数	転入数	転出・ 返還数
	総数	視覚	聴覚・ 平衡 機能	音声・ 言語・ そしゃ く機能	肢 体 不自由	内部障害									
						心 臓 機 能	じん臓 機 能	呼吸器 機 能	膀胱直 腸機能	小 腸 機 能	免 疫 機 能	肝 臓 機 能			
総数	466,506 (15,563)	37,822 (1,052)	45,746 (1,611)	7,151 (176)	243,861 (7,735)	61,903 (2,377)	33,275 (1,392)	7,668 (263)	20,059 (800)	768 (21)	7,529 (104)	724 (32)	1,684 (83)	198 (15)	2,078 (96)
18歳 未満	23,740 (387)	2,038 (21)	4,804 (51)	393 (2)	14,316 (249)	1,432 (45)	144 (3)	201 (5)	210 (4)	42 (1)	0 (0)	160 (6)	57 (4)	6 (0)	10 (1)
18歳 以上	442,766 (15,176)	35,784 (1,031)	40,942 (1,560)	6,758 (174)	229,545 (7,486)	60,471 (2,332)	33,131 (1,389)	7,467 (258)	19,849 (796)	726 (20)	7,529 (104)	564 (26)	1,627 (79)	192 (15)	2,068 (95)

(注) 平成27年4月1日付八王子市の中核市移行に伴い、身体障害者手帳交付事務が八王子市に移管されたため、八王子市分は()内に別掲している。

資料：東京都心身障害者福祉センター（下段()内を除く。）
障害者施策推進部精神保健医療課（下段()内）

イ. 知的障害者「愛の手帳」の交付状況（月末）

	障 害 程 度 別 交 付 数					新 規 交 付 数	返 還 数
	総 数	1 度 (最重度)	2 度 (重 度)	3 度 (中 度)	4 度 (軽 度)		
総 数	84,535	3,040	20,467	21,151	39,877	228	34
0～6歳 (就学前)	2,059	61	331	649	1,018	69	1
6～17歳	13,565	223	1,849	3,449	8,044	108	7
18歳以上	68,911	2,756	18,287	17,053	30,815	51	26

資料：東京都心身障害者福祉センター

ウ. 精神障害者保健福祉手帳本月交付件数及び本月末所持者数

区分	本月交付件数	本月末所持者数
総 数	4,053	98,397
等級1	243	6,039
等級2	2,123	50,348
等級3	1,687	42,010

資料：中部総合精神保健福祉センター

8-2 知的障害者「愛の手帳」・精神障害者保健福祉手帳 交付状況

平成25年3月を以て、8-1に集約したため削除

(2) 障害者の相談・援護

8-3 心身障害者福祉センターの相談・判定状況

ア. 取扱実人員

	総 数	身 体 障 害	知 的 障 害
総 数	1,758	1,238	520

イ. 相談延件数

	総 数	手 帳	医療保健	補装具	職 業	施 設	生 活	教 育	その他
総 数	910	139	83	435	33	37	154	0	29
身体障害	708	4	83	435	30	0	130	0	26
知的障害	202	135	0	0	3	37	24	0	3

ウ. 判定件数及びその他の件数

	判 定					判定書 (意見書)等 交付件数
	総 数	医学的 判 定	心理学的 判 定	職能的 判 定	その他の 判 定	
総 数	1,111	839	255	4	13	766
身体障害	564	548	0	3	13	359
知的障害	547	291	255	1	0	407

資料：東京都心身障害者福祉センター

8-4 福祉事務所の身体障害者更生援護の状況

	相 談 実人員	内 容											
		総数	身 体 障 害 者手帳	自立支援 医療(更 生医療)	補装具	職 業	在 宅	施 設	医 療 保 健	生 活	無料乗車券等 件 数		その他
											都営	民営バス	
総 数	30,247	37,918	10,443	1,092	4,962	431	5,519	642	1,697	2,847	3,947	706	5,632
視 覚 障 害	2,506	3,217	763	8	466	42	564	48	204	328	303	80	411
聴覚・平衡機能 障害	3,013	3,903	944	7	1,127	84	239	31	116	256	377	52	670
音 声・言 語・そ しゃく機能障害	417	547	191	3	35	5	99	2	22	48	66	1	75
肢 体 不 自 由	14,629	18,068	4,592	47	3,096	215	3,314	501	718	1,256	1,641	211	2,477
内 部 障 害	9,682	12,183	3,953	1,027	238	85	1,303	60	637	959	1,560	362	1,999
他(手帳なし,18 歳未満)(別掲)	3,543	4,407	1,032	28	961	32	765	120	70	330	428	39	602

資料：障害者施策推進部施設サービス支援課

8-5 知的障害者相談状況

相談実人員	相 談 延 件 数									
	総 数	施 設	職親委託	職 業	医療保健	生 活	教 育	居 宅	愛の手帳	その他
8,364	12,019	1,765	8	428	349	1,300	326	2,421	993	4,429

資料：障害者施策推進部施設サービス支援課

(3) 障害者医療

8-6 心身障害者医療助成費対象者数

	総 計			
	国 保	社 保	後期高齢	計
総 計	57,664	32,006	15,093	104,763
区 部	37,990	21,337	10,145	69,472
市 部	19,043	10,462	4,807	34,312
郡 部	439	178	89	706
島 部	192	29	52	273

資料：保健政策部医療助成課

(4) 障害者（児）の施設

8-7 障害者の入所等待機状況（月末）

		月末現在の待機数（待機者の現在の状況別）		
		入所施設等へ 入所中	在宅	
待機先施設等種別	障害者支援施設	合計	352	828
		身体障害者	93	243
		知的障害者	255	581
		精神障害者	4	4
	療養介護	28	290	

(注) 重複障害の場合は、主たる障害種別により分類している。

資料：障害者施策推進部施設サービス支援課

8-8 身体障害者通所授産施設（旧法指定施設）の入所状況（月末）

平成24年3月末を以って、法改正のため削除

8-9 障害者の施設入所等状況

		前月末現在 人員	入所人員 (月中)	退所人員 (月中)	本月末現在 人員	
都内施設入所者	障害者支援施設	合計	4,505	58	18	4,545
		身体障害者	914	11	3	922
		知的障害者	3,522	46	13	3,555
		精神障害者	5	0	0	5
		旧知的障害児施設等継続入所者	64	1	2	63
	療養介護	1,009	29	1	1,037	
都外施設入所者	障害者支援施設	合計	4,572	15	8	4,579
		身体障害者	668	3	1	670
		知的障害者	3,867	12	5	3,874
		精神障害者	7	0	0	7
		旧知的障害児施設等継続入所者	30	0	2	28
	療養介護	236	0	1	235	
合計	障害者支援施設	合計	9,077	73	26	9,124
		身体障害者	1,582	14	4	1,592
		知的障害者	7,389	58	18	7,429
		精神障害者	12	0	0	12
		旧知的障害児施設等継続入所者	94	1	4	91
	療養介護	1,245	29	2	1,272	

(注) 1 重複障害の場合は、主たる障害種別により分類している。

2 「旧知的障害児施設等継続入所者」は、旧知的障害児施設等に入所していた者（18歳以上の者に限る。）であって、障害者の日常生活及び社会生活を総合的に支援するための法律に基づく障害者支援施設等の指定を受けた当該旧施設に引き続き入所している者を計上している。

3 「旧知的障害児施設等継続入所者」の「入所人員（月中）」は、旧知的障害児施設等に入所していた者が18歳に達した後、新たに本月中に、障害者の日常生活及び社会生活を総合的に支援するための法律に基づく障害者支援施設等の指定を受けた当該旧施設に引き続き入所することとなった者を計上している。

資料：障害者施策推進部施設サービス支援課

8-10 障害児施設の入所状況（月初）

その1 福祉型障害児入所施設

	合計			旧知的障害児施設			旧第2種自閉症児施設			旧盲児施設		
	施設数	定員	入所人員	施設数	定員	入所人員	施設数	定員	入所人員	施設数	定員	入所人員
総数	26	911	456	22	823	433	1	45	14	1	2	0
	(18)	(411)	(144)	(15)	(353)	(128)	(1)	(45)	(14)	(1)	(2)	(0)
公立	4	376	200	4	376	200	0	0	0	0	0	0
	(2)	(60)	(28)	(2)	(60)	(28)	(0)	(0)	(0)	(0)	(0)	(0)
私立	22	535	256	18	447	233	1	45	14	1	2	0
	(16)	(351)	(116)	(13)	(293)	(100)	(1)	(45)	(14)	(1)	(2)	(0)

(つづき)

	旧ろうあ児施設			旧肢体不自由児療護施設		
	施設数	定員	入所人員	施設数	定員	入所人員
総数	1	30	7	1	11	2
	(0)	(0)	(0)	(1)	(11)	(2)
公立	0	0	0	0	0	0
	(0)	(0)	(0)	(0)	(0)	(0)
私立	1	30	7	1	11	2
	(0)	(0)	(0)	(1)	(11)	(2)

その2 医療型障害児入所施設

	合計			旧第1種自閉症児施設			旧肢体不自由児施設			旧重症心身障害児施設		
	施設数	定員	入所人員	施設数	定員	入所人員	施設数	定員	入所人員	施設数	定員	入所人員
総数	34	1,465	162	1	25	0	10	198	89	23	1,242	73
	(21)	(134)	(38)	(0)	(0)	(0)	(7)	(12)	(11)	(14)	(122)	(27)
公立	10	510	33	1	25	0	4	33	13	5	452	20
	(4)	(5)	(2)	(0)	(0)	(0)	(3)	(3)	(2)	(1)	(2)	(0)
私立	24	955	129	0	0	0	6	165	76	18	790	53
	(17)	(129)	(36)	(0)	(0)	(0)	(4)	(9)	(9)	(13)	(120)	(27)

(注) 1 都外施設数、協定定員及び入所人員を（ ）内に再掲。 指定医療機関を除く。

入所人員は利用契約及び措置人員からなり、都外施設を含む。

2 18歳以上（引き続き支援を受けなければ福祉を損なうおそれがあると認められる場合を除く。）の継続入所者は含まない。

資料：障害者施策推進部施設サービス支援課

(5) 特別児童扶養手当・特別障害者手当・障害児福祉手当等

8-1-1 特別児童扶養手当受給者及び対象児童の状況（月末）

受給者数	対象児童数								
	総数	身体障害				精神障害			
		外部障害		内部障害		知的障害のみ		知的障害及び知的障害以外の精神障害	
		1級	2級	1級	2級	1級	2級	1級	2級
11,204	11,590	3,061	515	415	1,085	2,736	1,973	284	332

(つづき)

対象児童数				資格取得児童数	資格喪失児童数
精神障害		重複障害			
知的障害以外の精神障害のみ					
1級	2級	1級	2級		
137	770	282	0	341	656

資料：東京都心身障害者福祉センター

8-1-2 特別障害者手当・障害児福祉手当等の受給状況

障害児福祉手当			特別障害者手当			福祉手当 (経過措置分)
受給者数	異動状況		受給者数	異動状況		受給者数
	資格取得	資格喪失		資格取得	資格喪失	
4,279	72	134	12,725	215	247	351

資料：東京都心身障害者福祉センター

8-1-3 重度心身障害者（児）手当受給状況（月中）

総数	受給者数										異動状況	
	年齢別			障害別							資格取得	資格喪失
	20歳未満	20～65歳未満	65歳以上	知的障害	重複障害					身体障害		
					視覚	聴覚	肢体	内部	その他			
9,797	1,612	7,736	449	5,964	87	79	1,198	49	38	2,382	29	35

資料：東京都心身障害者福祉センター


(6) 心身障害者扶養年金

8-1-4 心身障害者扶養年金加入・給付状況（月末）

年金加入状況					年金給付状況										
障害者数					新規加入	脱退	受給者数	新規給付	受給権消滅	支給一時差止	支給停止	差解除	停止解除	一時金給付	
総数	知的障害	身体障害	精神病	その他										弔慰金	葬祭料
18,609	11,422	5,067	969	1,151	0	0	8,375	0	21	30	0	31	0	0	19

資料：障害者施策推進部計画課

衛生行政統計編



1 東京都保健医療情報センター運営状況

(平成 28 年 10 月分)

a. 保健医療情報センター取扱い実績

(単位：件数)

総 数	保健医療 福祉相談 (b)	夜間休日 案 内	夜間休日 連絡通報 受理業務 (c)	聴覚障害 者 F A X サービス	音声自動 応答によ る医療機 関 案 内	精神科救急 医療情報 センター (d)	外国語対応相談	
							医療情報 サービス	救急通訳 サービス
13,846	4,485	5,699	433	(-)	1,386	1,096	717	30

注 () 内は、再掲です。

b. 保健医療福祉相談内容

(単位：件数)

総 数	医療機関 案 内	医 療 費 生 活 費	制度案内	病 気 の 不 安	施設案内	医療機関 苦 情	都 政	そ の 他
5,144	3,575	9	47	955	44	16	23	475

注 1 件の相談で、複数の相談内容がある場合は、それぞれ該当の相談に計上してあります。

c. 夜間休日連絡通報受理業務内容

(単位：件数)

総 数	精 神 科 救急診療 受 理	精神保健 相 談	感 染 症 発 生 届	食 中 毒 発 生 届	動物関係 の届け・ 相 談	健康関係 の 相 談	その他
433	239	31	59	13	37	2	52

d. 精神科救急医療情報センター取扱い実績

(単位：件数)

総 数	救急医療 相 談	初期救急	二次救急	身 体 合 併 症
1,096	1,047	2	47	-

e. インターネットアクセス件数

(単位：件数)

総 数	ホームペ ジアクセス 件 数	携帯サイト ア ク セ ス 件 数
258,191	254,858	3,333

資料：医療政策部医療政策課 (a. b. c. e)、障害者施策推進部精神保健医療課 (d)

(平成 28 年 10 月分)

種 類	総 数	(内 訳)			(参 考) 却下・取下げ
		新規承認	継続承認	再交付	
小児慢性特定疾病	791	115	380	296	6
悪性新生物	114	13	52	49	-
慢性腎疾患	39	6	19	14	1
慢性呼吸器疾患	25	3	7	15	-
慢性心疾患	177	24	98	55	1
内分泌疾患	172	27	86	59	4
膠原病	18	2	12	4	-
糖尿病	39	5	20	14	-
先天性代謝異常	29	3	16	10	-
血液疾患	27	5	10	12	-
神経・筋疾患	71	8	30	33	-
慢性消化器疾患	58	12	22	24	-
免疫疾患	9	1	7	1	-
染色体・遺伝子症候群	10	5	-	5	-
皮膚疾患	3	1	1	1	-
妊娠高血圧症候群等	1	-	-	1	-
療 育 給 付	-	-	-	-	-

- 注 1. 小児慢性特定疾病は、特別区及び市町村分である。
 2. 妊娠高血圧症候群等及び療育給付は、市町村分である。
 3. 却下・取下げは申請に対するものである。
 4. 平成 19 年 4 月統計データから妊娠中毒症の事業名が妊娠高血圧症候群等に変更された。
 5. 養育医療及び育成医療は、平成 25 年 4 月 1 日から市町村に移管した。
 6. 平成 27 年 1 月 1 日から制度改正により、「免疫疾患」「染色体・遺伝子症候群」「皮膚疾患」が医療費助成の対象となった。
 7. 平成 27 年 1 月 1 日の制度改正から「小児慢性疾患」が「小児慢性特定疾病」に名称変更になった。

資料：少子社会対策部家庭支援課

3 自立支援医療費（精神通院）

（平成 28 年 10 月分）

区分	総数	被用者保険		国民健康保険			後期高齢者 医療制度	生活 保護法	その他
		本人	家族	一般	退職本人	退職家族			
申請	16,793	3,224	2,440	6,261	63	40	477	4,286	2
合格	16,793	3,224	2,440	6,261	63	40	477	4,286	2
承認	16,793	3,224	2,440	6,261	63	40	477	4,286	2

資料：中部総合精神保健福祉センター

4 精神保健福祉センター実績

（中部総合精神保健福祉センター：中部
多摩総合精神保健福祉センター：多摩
精神保健福祉センター：下谷

（平成 28 年 10 月分）

a 関係機関に対する

技術指導・援助活動件数（単位：件数）

区分	総数	内 訳			
		来所	出張	電話・ 文書	
総数	1,004	19	325	660	
中部	保健所	82	3	14	65
	区市町村	27	-	6	21
	その他	220	10	56	154
多摩	保健所	167	2	86	79
	区市町村	79	-	21	58
	その他	110	-	39	71
下谷	保健所	235	1	67	167
	区市町村	15	-	2	13
	その他	69	3	34	32

b 高齢者精神保健医療相談

（単位：件数）

区分	技術援助（a 表の再掲）			個別援助		
	来所	出張	電話・ 文書	来所	訪問	電話・ 文書
総数	1	40	160	-	13	-
中部	1	13	81	-	3	-
多摩	-	9	35	-	4	-
下谷	-	18	44	-	6	-

c 協力組織育成件数

（単位：件数）

区分	総数	来所	出張	電話・ 文書	
					総数
中部	障害者サービス事業所等	9	3	1	5
	協力事業所	6	-	-	6
	地域組織等	15	1	6	8
多摩	障害者サービス事業所等	20	-	7	13
	協力事業所	-	-	-	-
	地域組織等	-	-	-	-
下谷	障害者サービス事業所等	10	1	3	6
	協力事業所	-	-	-	-
	地域組織等	2	1	1	-
その他	35	-	7	28	

d 広報普及件数

（単位：件数）

区分	総数	パネル	見学 案内	講演 会	情報提供		
					総数	資料 配布	その他
総数	747	-	160	587	1,119	1,024	95
中部	件数	3	-	3	-	-	-
	実人員 貸出数	67	-	67	-	1,098	1,003
多摩	件数	10	-	3	7	-	-
	実人員 貸出数	361	-	52	309	20	20
下谷	件数	14	-	10	4	-	-
	実人員 貸出数	319	-	41	278	1	1

注 1. 23 年度まで「c 協力組織育成件数」の「その他」に含めていた地域生活支援センターの実績は、24 年度から「障害者サービス事業所等」に計上します。
2. 制度改正により 24 年度から「共同作業所」に代わり、「障害者サービス事業所」という呼称を用います。

e 精神保健福祉相談

(単位：件数)

区 分	総 数	個 別 相 談			心の電話相談	グループワーク	
		電話・文書	面 接	訪 問			
総 数	2,540	184	148	7	2,159	42	
中 部	アルコール物	55	17	17	-	20	1
	薬思春期	53	31	10	-	6	6
	高齢者	47	10	15	-	22	-
	その他精神一般	3	-	-	-	3	-
	748	-	-	-	748	-	
多 摩	アルコール物	71	15	23	-	25	8
	薬思春期	59	27	18	1	5	8
	高齢者	82	4	39	-	34	5
	その他精神一般	3	-	-	-	3	-
	763	20	10	2	731	-	
下 谷	アルコール物	41	12	5	3	18	3
	薬思春期	31	10	2	1	11	7
	高齢者	17	-	2	-	11	4
	その他精神一般	4	-	-	-	4	-
	563	38	7	-	518	-	

f 通所訓練（精神科デイケア）利用者状況

(単位：人／回)

区 分		在籍状況（実）				利用状況（延）				延利用者総数	訓練日数	一日当たり利用者数	通所訓練部門での相談		
		前月末現在数	本月入所者数	本月退所者数	本月末現在数	プログラム利用者数	試験参加者数	就労援助利用者数	その他利用者数				電話・文書	面接	訪問
総 数		161	13	16	158	1,442	135	2	60	1,639	87	91	439	746	10
中 部	作業訓練	31	6	7	30	538	109	-	6	653	20	33	74	170	-
	デイ・ケア	27	1	4	24	300	16	-	8	324	20	16	133	320	7
多 摩	作業訓練	48	2	1	49	289	-	2	11	302	16	19	75	73	3
	デイ・ケア	39	3	2	40	211	-	-	25	236	16	15	91	121	-
下 谷	作業訓練	-	-	-	-	-	-	-	-	-	-	-	-	-	-
	デイ・ケア	16	1	2	15	104	10	-	10	124	15	8	66	62	-

g-1 アウトリーチ（地域支援科利用状況・利用者）（単位：人）

区 分	支援対象者数				個別相談援助			
	人 数				月間支援対象者数	電話・文書	面 接	訪 問
	前月末現在数	開本者数	終了者数	支援対象者数				
総 数	49	8	5	52	57	916	1,469	277
中 部	12	2	2	12	14	316	1,418	38
多 摩	18	4	2	20	22	243	50	133
下 谷	19	2	1	20	21	357	1	106

g-2 宿泊事業（地域支援科利用状況・利用者）（単位：人／日）

区 分	在籍状況				延利用者数	利用日数	一日当たり利用者数	
	人 数							
	前月末現在数	本月入所者数	本月退所者数	本月末現在数				
総 数	6	17	17	6	186	62	6	
中 部	短期宿泊	3	1	1	3	92	31	3
	一時入所	3	16	16	3	94	31	3
多 摩	短期宿泊	-	-	-	-	-	-	-
	一時入所	-	-	-	-	-	-	-

h 研修実施状況

(単位：人／回)

区分	回 数	実人数	延人数
総数	-	-	-
中部	-	-	-
多摩	-	-	-
下谷	-	-	-

i 教育（学生・関係職員実習）

(単位：人／回)

区分	回 数	日 数	実人数	延人数
総数	1	8	15	15
中部	-	-	-	-
多摩	-	-	-	-
下谷	1	8	15	15

- 注 1. 24年度から「e 精神保健福祉相談」にグループワークの項目を追加しました。
 2. 「e 精神保健福祉相談」のグループワークにおける多摩については、アルコールと薬物をひとつのグループとして実施しています。
 3. 中部・多摩のホステル廃止に伴い、23年度から「g 入所訓練（病室、生活訓練施設）利用者状況」の記載を廃止し、「g 地域支援科利用状況」を新たに設けました。
 4. 24年度から「i 教育」の項目を追加しました。
 5. 25年度から「g-1」の項目に個別相談援助の項目を追加しました。

資料：障害者施策推進部精神保健医療課

難病医療費等助成対象者（2-1）（国の対象疾病分）

（平成28年10月分）

疾病名	9月 末		認 定		資格喪失		10月 末		
	一般（内重症）	老人（内重症）	一般	老人	一般	老人	一般（内重症）	老人（内重症）	合計（内重症）
総 計	79,754 (15,810)	45,176 (15,610)	9,052	3,383	10,386	4,442	78,420 (14,575)	44,117 (14,810)	122,537 (29,385)
球 脊 髄 性 筋 萎 縮 症	85 (9)	38 (9)	4	2	-	-	89 (9)	40 (9)	129 (18)
筋 萎 縮 性 側 索 硬 化 症	437 (123)	402 (109)	20	20	21	16	436 (121)	406 (108)	842 (229)
脊 髄 性 筋 萎 縮 症	73 (36)	20 (6)	1	-	-	-	74 (36)	20 (6)	94 (42)
原 発 性 側 索 硬 化 症	2 (-)	3 (-)	1	-	-	-	3 (-)	3 (-)	6 (-)
進 行 性 核 上 性 麻 痺	128 (12)	805 (97)	6	25	4	28	130 (12)	802 (96)	932 (108)
パ ー キ ン ソ ン 病	2,611 (74)	8,950 (583)	163	468	229	699	2,545 (77)	8,719 (582)	11,264 (659)
大 脳 皮 質 基 底 核 変 性 症	103 (14)	314 (40)	24	64	24	63	103 (14)	315 (39)	418 (53)
ハ ン チ ン ト ン 病	68 (7)	22 (4)	16	6	16	6	68 (7)	22 (4)	90 (11)
神 経 有 棘 赤 血 球 症	4 (-)	- (-)	-	-	-	-	4 (-)	- (-)	4 (-)
シ ャ ル コ ー ・ マ リ ー ・ ト ウ ス 病	70 (11)	27 (2)	-	-	-	-	70 (11)	27 (2)	97 (13)
重 症 筋 無 力 症	1,500 (9)	849 (11)	479	235	469	230	1,510 (9)	854 (11)	2,364 (20)
先 天 性 筋 無 力 症 候 群	- (-)	- (-)	-	-	-	-	- (-)	- (-)	- (-)
多 発 性 硬 化 症 / 視 神 経 脊 髄 炎	2,036 (82)	184 (26)	675	76	656	78	2,055 (83)	182 (25)	2,237 (108)
慢 性 炎 症 性 脱 髓 鞘 性 多 発 性 神 経 炎 / 多 巣 性 運 動 ニ ュ ー ロ パ チ ー	378 (15)	187 (11)	103	76	102	74	379 (15)	189 (11)	568 (26)
封 入 体 筋 炎	1 (-)	9 (-)	1	-	-	-	2 (-)	9 (-)	11 (-)
ク ロ ウ ・ 深 瀬 症 候 群	8 (-)	4 (-)	-	-	-	1	8 (-)	3 (-)	11 (-)
多 系 統 萎 縮 症	482 (82)	505 (74)	161	184	163	188	480 (82)	501 (73)	981 (155)
脊 髄 小 脳 変 性 症 (多 形 統 萎 縮 症 を 除 く)	1,229 (131)	1,171 (148)	21	6	12	10	1,238 (134)	1,167 (149)	2,405 (283)
ラ イ ソ ゾ ー ム 病	117 (13)	6 (-)	32	-	32	-	117 (13)	6 (-)	123 (13)
副 腎 白 質 ジ ス ト ロ フ ィ ー	30 (8)	2 (-)	8	-	8	-	30 (8)	2 (-)	32 (8)
ミ ト コ ン ド リ ア 病	151 (13)	24 (2)	47	14	45	14	153 (13)	24 (2)	177 (15)
も や も や 病	1,337 (45)	108 (5)	22	-	15	2	1,344 (45)	106 (4)	1,450 (49)
ブ リ オ ン 病	19 (9)	25 (8)	1	-	2	3	18 (9)	22 (8)	40 (17)
亜 急 性 硬 化 性 全 脳 炎	3 (2)	- (-)	-	-	-	-	3 (2)	- (-)	3 (2)
進 行 性 多 巣 性 白 質 脳 炎	1 (-)	- (-)	-	-	-	-	1 (-)	- (-)	1 (-)
H T L V - 1 関 連 脊 髄 症	10 (-)	12 (-)	-	-	-	-	10 (-)	12 (-)	22 (-)
特 発 性 基 底 核 石 灰 化 症	4 (-)	- (-)	-	-	-	-	4 (-)	- (-)	4 (-)
全 身 性 ア ミ ロ イ ド ー シ ス	120 (3)	86 (6)	2	3	2	2	120 (3)	87 (6)	207 (9)
ウ ル リ ッ ヒ 病	- (-)	- (-)	-	-	-	-	- (-)	- (-)	- (-)
遠 位 型 ミ オ パ チ ー	40 (13)	4 (-)	1	-	-	-	41 (13)	4 (-)	45 (13)
ベ ス レ ム ミ オ パ チ ー	3 (1)	- (-)	-	-	-	-	3 (1)	- (-)	3 (1)
自 己 貪 食 空 胞 性 ミ オ パ チ ー	1 (-)	- (-)	-	-	-	-	1 (-)	- (-)	1 (-)
シ ュ ワ ル ツ ・ ヤ ン ベ ル 症 候 群	- (-)	- (-)	-	-	-	-	- (-)	- (-)	- (-)
神 経 線 維 腫 症	351 (7)	56 (-)	19	2	4	-	366 (7)	58 (1)	424 (8)
天 疱 瘡	335 (4)	179 (-)	8	2	4	3	339 (4)	178 (-)	517 (4)
表 皮 水 疱 症	24 (-)	2 (-)	1	-	-	-	25 (-)	2 (-)	27 (-)
膿 疱 性 乾 癬 (汎 発 型)	111 (-)	55 (-)	3	2	2	-	112 (-)	57 (-)	169 (-)
ス テ ー ヴ ン ス ・ ジ ョ ン ソ ン 症 候 群	5 (-)	3 (-)	1	-	-	-	6 (-)	3 (-)	9 (-)
中 毒 性 表 皮 壊 死 症	1 (-)	1 (1)	-	-	-	-	1 (-)	1 (1)	2 (1)
高 安 動 脈 炎	404 (2)	147 (5)	7	-	-	-	411 (2)	147 (5)	558 (7)
巨 細 胞 性 動 脈 炎	8 (-)	29 (-)	3	2	2	1	9 (-)	30 (-)	39 (-)
結 節 性 多 発 動 脈 炎	194 (3)	152 (1)	1	-	2	2	193 (3)	150 (1)	343 (4)
顕 微 鏡 的 多 発 血 管 炎	225 (1)	598 (3)	6	23	5	15	226 (1)	606 (3)	832 (4)
多 発 血 管 炎 性 肉 芽 腫 症	152 (-)	127 (3)	5	3	1	3	156 (-)	127 (3)	283 (3)
好 酸 球 性 多 発 血 管 炎 性 肉 芽 腫 症	219 (4)	121 (4)	10	3	2	1	227 (4)	123 (4)	350 (8)
悪 性 関 節 リ ウ マ 病	282 (20)	265 (16)	7	4	7	5	282 (20)	264 (14)	546 (34)
バ ー ジ ャ ー 病	258 (4)	144 (2)	9	1	-	-	267 (4)	145 (2)	412 (6)
原 発 性 抗 リ ン 脂 質 抗 体 症 候 群	20 (-)	2 (-)	4	-	2	-	22 (-)	2 (-)	24 (-)
全 身 性 エ リ テ マ ト ー デ ス	5,841 (26)	771 (1)	962	71	1,026	47	5,777 (26)	795 (1)	6,572 (27)
皮 膚 筋 炎 / 多 発 性 筋 炎	1,464 (7)	636 (15)	465	275	454	272	1,475 (8)	639 (15)	2,114 (23)
全 身 性 強 皮 症	1,698 (6)	1,153 (7)	348	199	380	202	1,666 (6)	1,150 (7)	2,816 (13)
混 合 性 結 合 組 織 病	832 (3)	150 (-)	11	-	8	1	835 (3)	149 (-)	984 (3)
シ ョ ー グ レ ン 症 候 群	828 (-)	525 (-)	27	7	22	10	833 (-)	522 (-)	1,355 (-)
成 人 ス チ ル 病	267 (-)	67 (-)	9	-	5	4	271 (-)	63 (-)	334 (-)
再 発 性 多 発 軟 骨 炎	33 (-)	13 (-)	-	1	-	1	33 (-)	13 (-)	46 (-)
ベ ー チ ョ ッ ト 病	1,597 (20)	372 (7)	16	-	14	1	1,599 (20)	371 (7)	1,970 (27)
特 発 性 拡 張 型 心 筋 症	1,492 (63)	441 (26)	415	137	413	136	1,494 (64)	442 (26)	1,936 (90)
肥 大 型 心 筋 症	287 (22)	179 (11)	9	5	10	1	286 (22)	183 (11)	469 (33)
拘 束 型 心 筋 症	6 (1)	- (-)	-	-	-	-	6 (1)	- (-)	6 (1)
再 生 不 良 性 貧 血	539 (3)	311 (2)	9	4	6	5	542 (3)	310 (2)	852 (5)
自 己 免 疫 性 溶 血 性 貧 血	31 (-)	18 (-)	5	1	1	1	35 (-)	18 (-)	53 (-)

（平成28年10月分）

疾病名	9月 末		認 定		資格喪失		10月 末		
	一般（内重症）	老人（内重症）	一般	老人	一般	老人	一般（内重症）	老人（内重症）	合計（内重症）
発作性夜間ヘモグロビン尿症	23 (-)	9 (-)	1	1	1	1	23 (-)	9 (-)	32 (-)
特発性血小板減少性紫斑病	1,401 (2)	844 (1)	70	19	140	41	1,331 (1)	822 (1)	2,153 (2)
血栓性血小板減少性紫斑病	8 (-)	1 (-)	1	-	-	-	9 (-)	1 (-)	10 (-)
原発性免疫不全症候群	230 (9)	5 (-)	101	1	98	1	233 (9)	5 (-)	238 (9)
I g A 腎 症	452 (-)	19 (-)	31	4	20	1	463 (-)	22 (-)	485 (-)
多発性嚢胞腎	851 (13)	189 (4)	32	3	25	3	858 (13)	189 (4)	1,047 (17)
黄色靱帯骨化症	177 (3)	176 (4)	6	4	4	9	179 (3)	171 (4)	350 (7)
後縦靱帯骨化症	1,237 (52)	1,580 (81)	113	103	154	137	1,196 (50)	1,546 (81)	2,742 (131)
広範脊柱管狭窄症	154 (11)	358 (18)	40	125	38	124	156 (11)	359 (18)	515 (29)
特発性大腿骨頭壊死症	1,002 (1)	212 (2)	22	4	13	1	1,011 (1)	215 (2)	1,226 (3)
下垂体性ADH分泌異常症	396 (3)	45 (1)	4	-	-	-	400 (3)	45 (1)	445 (4)
下垂体性TSH分泌亢進症	16 (-)	1 (-)	2	-	1	-	17 (-)	1 (-)	18 (-)
下垂体性PRL分泌亢進症	257 (-)	7 (-)	13	1	35	1	235 (-)	7 (-)	242 (-)
クッシング病	71 (-)	8 (-)	27	4	24	4	74 (-)	8 (-)	82 (-)
下垂体性ゴナドトロピン分泌亢進症	4 (-)	- (-)	2	-	2	-	4 (-)	- (-)	4 (-)
下垂体性成長ホルモン分泌亢進症	288 (-)	86 (-)	76	40	76	39	288 (-)	87 (-)	375 (-)
下垂体前葉機能低下症	766 (1)	197 (-)	22	4	14	4	774 (1)	197 (-)	971 (1)
家族性高コレステロール血症 （ホモ接合体）	9 (-)	1 (-)	-	-	-	-	9 (-)	1 (-)	10 (-)
甲状腺ホルモン不応症	3 (-)	- (-)	-	-	-	-	3 (-)	- (-)	3 (-)
先天性副腎皮質酸欠損症	46 (-)	- (-)	-	-	1	-	45 (-)	- (-)	45 (-)
先天性副腎低形成症	1 (-)	- (-)	-	-	-	-	1 (-)	- (-)	1 (-)
アジソン病	12 (-)	1 (-)	-	-	-	-	12 (-)	1 (-)	13 (-)
サルコイドーシス	1,091 (9)	671 (13)	30	12	11	5	1,110 (9)	678 (13)	1,788 (22)
特発性間質性肺炎	284 (4)	708 (14)	12	48	32	115	264 (3)	641 (10)	905 (13)
肺動脈性肺高血圧症	210 (18)	60 (1)	79	15	81	13	208 (18)	62 (1)	270 (19)
肺静脈閉塞症/肺毛細血管腫症	2 (-)	- (-)	-	-	-	-	2 (-)	- (-)	2 (-)
慢性血栓塞栓性肺高血圧症	151 (5)	166 (2)	38	58	37	57	152 (5)	167 (2)	319 (7)
リンパ管筋腫症	103 (1)	- (-)	3	-	4	-	102 (1)	- (-)	102 (1)
網膜色素変性症	1,507 (141)	1,025 (133)	301	236	289	236	1,519 (142)	1,025 (133)	2,544 (275)
バッド・キアリ症候群	25 (1)	3 (-)	3	-	2	-	26 (1)	3 (-)	29 (1)
特発性門脈圧亢進症	40 (1)	21 (-)	-	1	-	-	40 (1)	22 (-)	62 (1)
原発性胆汁性肝硬変	1,142 (1)	985 (2)	12	16	7	10	1,147 (1)	991 (2)	2,138 (3)
原発性硬化性胆管炎	53 (1)	10 (-)	2	-	-	-	55 (1)	10 (-)	65 (1)
自己免疫性肝炎	406 (1)	308 (-)	12	5	5	2	413 (1)	311 (-)	724 (1)
クローン病	3,555 (15)	158 (1)	135	1	26	-	3,664 (15)	159 (1)	3,823 (16)
潰瘍性大腸炎	16,182 (6)	1,718 (-)	3,088	268	3,259	243	16,011 (5)	1,743 (-)	17,754 (5)
好酸球性消化管疾患	22 (-)	4 (-)	1	1	1	-	22 (-)	5 (-)	27 (-)
慢性特発性偽性腸閉塞症	7 (-)	- (-)	-	-	-	-	7 (-)	- (-)	7 (-)
巨大膀胱短小結腸腸管蠕動不全症	- (-)	- (-)	-	-	-	-	- (-)	- (-)	- (-)
腸管神経節細胞減少症	1 (-)	- (-)	-	-	-	-	1 (-)	- (-)	1 (-)
ルピシユタイン・テビ症候群	- (-)	- (-)	-	-	-	-	- (-)	- (-)	- (-)
C F C 症候群	1 (-)	- (-)	1	-	1	-	1 (-)	- (-)	1 (-)
コステロ症候群	- (-)	- (-)	-	-	-	-	- (-)	- (-)	- (-)
チャージ症候群	5 (-)	- (-)	-	-	-	-	5 (-)	- (-)	5 (-)
クリオピリン関連周期熱症候群	7 (1)	- (-)	1	-	1	-	7 (1)	- (-)	7 (1)
全身型若年性特発性関節炎	4 (-)	- (-)	-	-	-	-	4 (-)	- (-)	4 (-)
TNF受容体関連周期性症候群	3 (-)	- (-)	-	-	-	-	3 (-)	- (-)	3 (-)
非典型溶血性尿毒症症候群	4 (-)	2 (-)	-	-	-	-	4 (-)	2 (-)	6 (-)
ブラウ症候群	- (-)	- (-)	-	-	-	-	- (-)	- (-)	- (-)
先天性ミオパチー	55 (16)	1 (-)	-	-	-	-	55 (16)	1 (-)	56 (16)
マリネスコ・シェーグレン症候群	- (-)	- (-)	-	-	-	-	- (-)	- (-)	- (-)
筋ジストロフィー	489 (142)	61 (16)	8	2	3	-	494 (144)	63 (16)	557 (160)
非ジストロフィー性ミオトニー症候群	4 (-)	- (-)	-	-	-	-	4 (-)	- (-)	4 (-)
遺伝性周期性四肢麻痺	2 (-)	- (-)	-	-	-	-	2 (-)	- (-)	2 (-)
アトピー性脊髄炎	3 (-)	- (-)	1	-	1	-	3 (-)	- (-)	3 (-)
脊髄空洞症	64 (12)	32 (7)	2	-	2	-	64 (12)	32 (7)	96 (19)
脊髄腫瘍	1 (-)	- (-)	1	-	-	-	2 (-)	- (-)	2 (-)
アイザックス症候群	5 (-)	- (-)	-	-	-	-	5 (-)	- (-)	5 (-)
遺伝性ジストニア	6 (-)	- (-)	-	-	1	-	5 (-)	- (-)	5 (-)
神経フェリチン症	- (-)	- (-)	-	-	-	-	- (-)	- (-)	- (-)
脳表ヘモジデリン沈着症	3 (-)	3 (-)	-	-	1	-	2 (-)	3 (-)	5 (-)

（平成28年10月分）

疾病名	9月 末		認 定		資格喪失		10月 末		
	一般 (内重症)	老人 (内重症)	一般	老人	一般	老人	一般 (内重症)	老人 (内重症)	合計 (内重症)
禿頭と変形性脊椎症を伴う常染色体劣性白質脳症	- (-)	- (-)	-	-	-	-	- (-)	- (-)	- (-)
皮質下梗塞と白質脳症を伴う常染色体優性脳動脈症	1 (-)	- (-)	-	-	1	-	- (-)	- (-)	- (-)
神経軸索スフェロイド形成を伴う遺伝性びまん性白質脳症	- (-)	1 (-)	-	-	-	-	- (-)	1 (-)	1 (-)
ペリリー症候群	- (-)	- (-)	-	-	-	-	- (-)	- (-)	- (-)
前頭側頭葉変性症	28 (-)	9 (-)	6	2	3	1	31 (-)	10 (-)	41 (-)
ビッカースタッフ脳幹脳炎	2 (-)	3 (-)	1	-	-	-	3 (-)	3 (-)	6 (-)
痙攣重積型 (二相性) 急性脳症	1 (-)	- (-)	-	-	-	-	1 (-)	- (-)	1 (-)
先天性無痛無汗症	4 (3)	- (-)	-	-	-	-	4 (3)	- (-)	4 (3)
アレキサンダー病	- (-)	- (-)	-	-	-	-	- (-)	- (-)	- (-)
先天性核上性球麻痺	- (-)	- (-)	-	-	-	-	- (-)	- (-)	- (-)
メビウス症候群	1 (1)	- (-)	-	-	-	-	1 (1)	- (-)	1 (1)
中隔視神経形成異常症 / ドモルシア症候群	- (-)	- (-)	1	-	-	-	1 (-)	- (-)	1 (-)
アイカルディ症候群	- (-)	- (-)	-	-	-	-	- (-)	- (-)	- (-)
片側巨脳症	- (-)	- (-)	-	-	-	-	- (-)	- (-)	- (-)
限局性皮質異形成	2 (-)	- (-)	-	-	-	-	2 (-)	- (-)	2 (-)
神経細胞移動異常症	2 (-)	- (-)	-	-	-	-	2 (-)	- (-)	2 (-)
先天性大脳白質形成不全症	2 (-)	- (-)	-	-	-	-	2 (-)	- (-)	2 (-)
ドラベ症候群	3 (-)	- (-)	-	-	-	-	3 (-)	- (-)	3 (-)
海馬硬化を伴う内側側頭葉てんかん	1 (-)	- (-)	-	-	-	-	1 (-)	- (-)	1 (-)
ミオクロニー欠伸てんかん	- (-)	- (-)	-	-	-	-	- (-)	- (-)	- (-)
ミオクロニー脱力発作を伴うてんかん	1 (-)	- (-)	-	-	-	-	1 (-)	- (-)	1 (-)
レノックス・ガストー症候群	7 (-)	- (-)	-	-	-	-	7 (-)	- (-)	7 (-)
ウエスト症候群	1 (-)	- (-)	-	-	-	-	1 (-)	- (-)	1 (-)
大田原症候群	1 (-)	- (-)	-	-	-	-	1 (-)	- (-)	1 (-)
早期ミオクロニー脳症	- (-)	- (-)	-	-	-	-	- (-)	- (-)	- (-)
遊走性焦点発作を伴う乳児てんかん	- (-)	- (-)	-	-	-	-	- (-)	- (-)	- (-)
片側痙攣・片麻痺・てんかん症候群	- (-)	- (-)	-	-	-	-	- (-)	- (-)	- (-)
環状20番染色体症候群	1 (-)	- (-)	-	-	-	-	1 (-)	- (-)	1 (-)
ラスムッセン脳炎	1 (-)	- (-)	-	-	1	-	- (-)	- (-)	- (-)
P C D H 19 関連症候群	- (-)	- (-)	-	-	-	-	- (-)	- (-)	- (-)
難治頻回部分発作重積型急性脳炎	- (-)	- (-)	-	-	-	-	- (-)	- (-)	- (-)
徐波睡眠期持続性棘徐波を示すてんかん性脳症	- (-)	- (-)	-	-	-	-	- (-)	- (-)	- (-)
ランドウ・クレフナー症候群	- (-)	- (-)	-	-	-	-	- (-)	- (-)	- (-)
レット症候群	- (-)	- (-)	-	-	-	-	- (-)	- (-)	- (-)
スタージ・ウェーバー症候群	5 (-)	- (-)	-	-	-	-	5 (-)	- (-)	5 (-)
結節性硬化症	59 (2)	2 (-)	4	1	2	-	61 (2)	3 (-)	64 (2)
色素性乾皮症	2 (-)	- (-)	-	-	-	-	2 (-)	- (-)	2 (-)
先天性魚鱗癬	3 (-)	- (-)	-	-	-	-	3 (-)	- (-)	3 (-)
家族性良性慢性天疱瘡	- (-)	- (-)	-	-	-	-	- (-)	- (-)	- (-)
類天疱瘡 (後天性表皮水疱症を含む。)	35 (-)	76 (-)	3	4	3	7	35 (-)	73 (-)	108 (-)
特発性後天性全身性無汗症	12 (-)	- (-)	2	-	1	-	13 (-)	- (-)	13 (-)
眼皮膚白皮症	1 (-)	- (-)	-	-	-	-	1 (-)	- (-)	1 (-)
肥厚性皮膚骨膜症	- (-)	- (-)	-	-	-	-	- (-)	- (-)	- (-)
弾性線維性仮性黄色腫	2 (-)	- (-)	-	-	-	-	2 (-)	- (-)	2 (-)
マルファン症候群	75 (-)	- (-)	8	-	9	-	74 (-)	- (-)	74 (-)
エーラス・ダンロス症候群	10 (-)	- (-)	-	-	4	-	6 (-)	- (-)	6 (-)
メンケ病	- (-)	- (-)	-	-	-	-	- (-)	- (-)	- (-)
オキシピタル・ホーン症候群	- (-)	- (-)	-	-	-	-	- (-)	- (-)	- (-)
ウィルソン病	34 (1)	- (-)	-	-	-	-	34 (1)	- (-)	34 (1)
低ホスファターゼ症	- (-)	- (-)	-	-	-	-	- (-)	- (-)	- (-)
V A T E R 症候群	3 (-)	- (-)	-	-	-	-	3 (-)	- (-)	3 (-)
那須・ハコラ病	1 (-)	- (-)	-	-	-	-	1 (-)	- (-)	1 (-)
ウィーバー症候群	- (-)	- (-)	-	-	-	-	- (-)	- (-)	- (-)
コフィン・ローリー症候群	- (-)	- (-)	-	-	-	-	- (-)	- (-)	- (-)
有馬症候群	- (-)	- (-)	-	-	-	-	- (-)	- (-)	- (-)
モワット・ウィルソン症候群	2 (-)	- (-)	-	-	-	-	2 (-)	- (-)	2 (-)
ウィリアムズ症候群	1 (-)	- (-)	-	-	-	-	1 (-)	- (-)	1 (-)
A T R - X 症候群	- (-)	- (-)	-	-	-	-	- (-)	- (-)	- (-)
クルーゾン症候群	- (-)	- (-)	-	-	-	-	- (-)	- (-)	- (-)
アペール症候群	1 (-)	- (-)	-	-	-	-	1 (-)	- (-)	1 (-)
ファイファー症候群	1 (-)	- (-)	-	-	-	-	1 (-)	- (-)	1 (-)

（平成28年10月分）

疾 病 名	9 月 末		認 定		資 格 喪 失		10 月 末		
	一般 (内重症)	老人 (内重症)	一般	老人	一般	老人	一般 (内重症)	老人 (内重症)	合計 (内重症)
アントレー・ピクスラー症候群	- (-)	- (-)	-	-	-	-	- (-)	- (-)	- (-)
コフィン・シリス症候群	- (-)	- (-)	-	-	-	-	- (-)	- (-)	- (-)
ロスモンド・トムソン症候群	- (-)	- (-)	-	-	-	-	- (-)	- (-)	- (-)
歌舞伎症候群	3 (-)	- (-)	-	-	-	-	3 (-)	- (-)	3 (-)
多脾症候群	2 (-)	- (-)	-	-	-	-	2 (-)	- (-)	2 (-)
無脾症候群	2 (-)	- (-)	-	-	-	-	2 (-)	- (-)	2 (-)
鰓耳腎症候群	- (-)	- (-)	-	-	-	-	- (-)	- (-)	- (-)
ウェルナー症候群	7 (-)	- (-)	-	-	-	-	7 (-)	- (-)	7 (-)
コケイン症候群	- (-)	- (-)	-	-	-	-	- (-)	- (-)	- (-)
ブラダー・ウィリ症候群	15 (-)	- (-)	2	-	2	-	15 (-)	- (-)	15 (-)
ソトラス症候群	2 (-)	- (-)	1	-	-	-	3 (-)	- (-)	3 (-)
ヌーナ症候群	3 (-)	- (-)	-	-	-	-	3 (-)	- (-)	3 (-)
ヤング・シンブソン症候群	- (-)	- (-)	-	-	-	-	- (-)	- (-)	- (-)
1p36欠失症候群	1 (-)	- (-)	-	-	-	-	1 (-)	- (-)	1 (-)
4p欠失症候群	2 (-)	- (-)	-	-	1	-	1 (-)	- (-)	1 (-)
5p欠失症候群	- (-)	- (-)	-	-	-	-	- (-)	- (-)	- (-)
第14番染色体父親性ダイソミー症候群	- (-)	- (-)	-	-	-	-	- (-)	- (-)	- (-)
アンジェルマン症候群	3 (-)	- (-)	-	-	-	-	3 (-)	- (-)	3 (-)
スミス・マギニス症候群	- (-)	- (-)	-	-	-	-	- (-)	- (-)	- (-)
22q11.2欠失症候群	2 (-)	- (-)	-	-	1	-	1 (-)	- (-)	1 (-)
エマヌエル症候群	- (-)	- (-)	-	-	-	-	- (-)	- (-)	- (-)
脆弱X症候群関連疾患	- (-)	- (-)	-	-	-	-	- (-)	- (-)	- (-)
脆弱X症候群	- (-)	- (-)	-	-	-	-	- (-)	- (-)	- (-)
総動脈幹遺残症	- (-)	- (-)	-	-	-	-	- (-)	- (-)	- (-)
修正大血管転位症	7 (-)	- (-)	-	-	-	-	7 (-)	- (-)	7 (-)
完全大血管転位症	3 (-)	- (-)	1	-	1	-	3 (-)	- (-)	3 (-)
単心室症	10 (-)	- (-)	-	-	-	-	10 (-)	- (-)	10 (-)
左心低形成症候群	1 (-)	- (-)	-	-	-	1	- (-)	- (-)	- (-)
三尖弁閉鎖症	7 (-)	- (-)	-	-	-	-	7 (-)	- (-)	7 (-)
心室中隔欠損を伴わない肺動脈閉鎖症	- (-)	- (-)	-	-	-	-	- (-)	- (-)	- (-)
心室中隔欠損を伴う肺動脈閉鎖症	5 (-)	- (-)	-	-	-	-	5 (-)	- (-)	5 (-)
ファロー四徴症	20 (-)	- (-)	2	-	1	-	21 (-)	- (-)	21 (-)
両大血管右室起始症	3 (-)	1 (-)	-	-	-	-	3 (-)	1 (-)	4 (-)
エプスタイン病	2 (-)	- (-)	-	-	-	-	2 (-)	- (-)	2 (-)
アルポート症候群	13 (-)	- (-)	1	-	-	-	14 (-)	- (-)	14 (-)
ギャロウェイ・モワト症候群	- (-)	- (-)	-	-	-	-	- (-)	- (-)	- (-)
急速進行性糸球体腎炎	4 (-)	8 (-)	3	1	-	1	7 (-)	8 (-)	15 (-)
抗糸球体基底膜腎炎	2 (-)	2 (-)	-	-	-	-	2 (-)	2 (-)	4 (-)
一次性ネフローゼ症候群	940 (1)	250 (-)	30	3	17	1	953 (1)	252 (-)	1,205 (1)
一次性膜性増殖性糸球体腎炎	16 (-)	2 (-)	-	-	-	-	16 (-)	2 (-)	18 (-)
紫斑病性腎炎	7 (-)	1 (-)	1	-	-	-	8 (-)	1 (-)	9 (-)
先天性腎性尿崩症	2 (-)	- (-)	-	-	-	-	2 (-)	- (-)	2 (-)
間質性膀胱炎（ハンナ型）	24 (-)	11 (-)	2	-	5	-	21 (-)	11 (-)	32 (-)
オスラー病	14 (-)	5 (-)	4	-	2	-	16 (-)	5 (-)	21 (-)
閉塞性細気管支炎	1 (-)	- (-)	-	-	-	-	1 (-)	- (-)	1 (-)
肺胞蛋白症（自己免疫性又は先天性）	5 (-)	3 (-)	-	-	-	1	5 (-)	2 (-)	7 (-)
肺胞低換気症候群	1 (-)	1 (-)	1	-	-	-	2 (-)	1 (-)	3 (-)
α1-アンチトリプシン欠乏症	1 (-)	- (-)	-	-	-	-	1 (-)	- (-)	1 (-)
カーニ複合	2 (-)	- (-)	-	-	-	-	2 (-)	- (-)	2 (-)
ウォルフラム症候群	- (-)	- (-)	-	-	-	-	- (-)	- (-)	- (-)
ベルオキシソーム病 （副腎白質ジストロフィーを除く。）	- (-)	- (-)	-	-	-	-	- (-)	- (-)	- (-)
副甲状腺機能低下症	1 (-)	1 (-)	-	-	-	-	1 (-)	1 (-)	2 (-)
偽性副甲状腺機能低下症	- (-)	- (-)	-	-	-	-	- (-)	- (-)	- (-)
副腎皮質刺激ホルモン不応症	- (-)	- (-)	-	-	-	-	- (-)	- (-)	- (-)
ビタミンD抵抗性くる病/骨軟化症	6 (-)	2 (-)	1	-	1	1	6 (-)	1 (-)	7 (-)
ビタミンD依存性くる病/骨軟化症	- (-)	- (-)	-	-	-	-	- (-)	- (-)	- (-)
フェニルケトン尿症	20 (-)	- (-)	3	-	4	-	19 (-)	- (-)	19 (-)
高チロシン血症1型	- (-)	- (-)	-	-	-	-	- (-)	- (-)	- (-)
高チロシン血症2型	- (-)	- (-)	-	-	-	-	- (-)	- (-)	- (-)
高チロシン血症3型	- (-)	- (-)	-	-	-	-	- (-)	- (-)	- (-)
メーブルシロップ尿症	2 (-)	- (-)	-	-	-	-	2 (-)	- (-)	2 (-)

難病医療費等助成対象者（2-1）（国の対象疾病分）（つづき）

（平成28年10月分）

疾 病 名	9 月 末		認 定		資 格 喪 失		10 月 末							
	内 訳	一般 (内重症)	老人 (内重症)	一般	老人	一般	老人	一般 (内重症)	老人 (内重症)	合計 (内重症)				
プロピオン酸血症	-	(-)	-	(-)	-	-	-	(-)	-	(-)				
メチルマロン酸血症	-	(-)	-	(-)	-	-	-	(-)	-	(-)				
イソ吉草酸血症	-	(-)	-	(-)	-	-	-	(-)	-	(-)				
グルコーストランスポーター1欠損症	1	(-)	-	(-)	-	-	-	1	(-)	1	(-)			
グルタル酸血症1型	-	(-)	-	(-)	-	-	-	-	(-)	-	(-)			
グルタル酸血症2型	-	(-)	-	(-)	-	-	-	-	(-)	-	(-)			
尿素サイクル異常症	4	(-)	-	(-)	-	-	-	4	(-)	-	(-)			
リジン尿性蛋白不耐症	-	(-)	-	(-)	-	-	-	-	(-)	-	(-)			
先天性葉酸吸収不全	-	(-)	-	(-)	-	-	-	-	(-)	-	(-)			
ポルフィリン症	2	(-)	-	(-)	1	-	1	-	2	(-)	2	(-)		
複合カルボキシラーゼ欠損症	-	(-)	-	(-)	-	-	-	-	(-)	-	(-)			
筋型糖原病	1	(-)	-	(-)	-	-	-	1	(-)	-	(-)			
肝型糖原病	1	(-)	-	(-)	2	-	-	3	(-)	-	(-)			
ガラクトース-1-リン酸ウリジルトランスフェラーゼ欠損症	-	(-)	-	(-)	-	-	-	-	(-)	-	(-)			
レシチンコレステロールアシルトランスフェラーゼ欠損症	-	(-)	-	(-)	-	-	-	-	(-)	-	(-)			
シトステロール血症	1	(-)	-	(-)	-	-	-	1	(-)	-	(-)			
タンジール病	-	(-)	-	(-)	-	-	-	-	(-)	-	(-)			
原発性高カイロミクロン血症	-	(-)	-	(-)	-	-	-	-	(-)	-	(-)			
脳髄黄色腫症	2	(-)	-	(-)	-	-	-	2	(-)	-	(-)			
無βリポタンパク血症	-	(-)	-	(-)	-	-	-	-	(-)	-	(-)			
脂肪萎縮症	1	(-)	-	(-)	-	-	-	1	(-)	-	(-)			
家族性地中海熱	8	(-)	-	(-)	1	-	1	-	8	(-)	8	(-)		
高IgD症候群	-	(-)	-	(-)	-	-	-	-	(-)	-	(-)			
中條・西村症候群	1	(-)	-	(-)	-	-	-	1	(-)	-	(-)			
化膿性無菌性関節炎・壊疽性膿皮症・アクネ症候群	-	(-)	-	(-)	-	-	-	-	(-)	-	(-)			
慢性再発性多発性骨髄炎	1	(-)	-	(-)	-	-	-	1	(-)	-	(-)			
強直性脊椎炎	319	(3)	81	(5)	11	-	4	-	326	(3)	81	(5)	407	(8)
進行性骨化性線維異形成症	1	(-)	-	(-)	1	-	1	-	1	(-)	-	(-)	1	(-)
肋骨異常を伴う先天性側弯症	2	(-)	-	(-)	-	-	-	2	(-)	-	(-)	2	(-)	
骨形成不全症	5	(-)	1	(-)	-	-	-	5	(-)	1	(-)	6	(-)	
タナトフォリック骨異形成症	1	(-)	-	(-)	-	-	-	1	(-)	-	(-)	1	(-)	
軟骨無形成症	9	(-)	-	(-)	-	-	-	9	(-)	-	(-)	9	(-)	
リンパ管腫症/ゴーム病	4	(-)	-	(-)	-	-	-	4	(-)	-	(-)	4	(-)	
巨大リンパ管奇形(頸部顔面病変)	-	(-)	-	(-)	-	-	-	-	(-)	-	(-)	-	(-)	
巨大静脈奇形(頸部口腔咽頭びまん性病変)	-	(-)	-	(-)	-	-	-	-	(-)	-	(-)	-	(-)	
巨大動脈奇形(頸部顔面又は四肢病変)	4	(-)	-	(-)	-	-	-	4	(-)	-	(-)	4	(-)	
クリッペル・トレノネー・ウェーバー症候群	19	(-)	1	(-)	1	-	1	-	19	(-)	1	(-)	20	(-)
先天性赤血球形成異常性貧血	-	(-)	-	(-)	-	-	-	-	(-)	-	(-)	-	(-)	
後天性赤芽球癆	18	(-)	18	(-)	-	1	-	1	18	(-)	18	(-)	36	(-)
ダイヤモンド・ブラックファン貧血	1	(-)	-	(-)	-	-	-	1	(-)	-	(-)	1	(-)	
ファンコニ貧血	-	(-)	-	(-)	-	-	-	-	(-)	-	(-)	-	(-)	
遺伝性鉄芽球性貧血	-	(-)	-	(-)	-	-	-	-	(-)	-	(-)	-	(-)	
エプスタイン症候群	-	(-)	-	(-)	-	-	-	-	(-)	-	(-)	-	(-)	
自己免疫性出血病XIII	-	(-)	-	(-)	-	-	-	-	(-)	-	(-)	-	(-)	
クロンカイト・カナダ症候群	3	(-)	2	(-)	1	-	-	4	(-)	2	(-)	6	(-)	
非特異性多発性小腸潰瘍症	3	(-)	-	(-)	-	-	-	3	(-)	-	(-)	3	(-)	
ヒルシュスプルング病(全結腸又は小腸型)	1	(-)	-	(-)	-	-	-	1	(-)	-	(-)	1	(-)	
総排泄腔外反症	-	(-)	-	(-)	-	-	-	-	(-)	-	(-)	-	(-)	
総排泄腔遺残	-	(-)	-	(-)	-	-	-	-	(-)	-	(-)	-	(-)	
先天性横隔膜ヘルニア	-	(-)	-	(-)	-	-	-	-	(-)	-	(-)	-	(-)	
乳幼児肝巨大血管腫	-	(-)	-	(-)	-	-	-	-	(-)	-	(-)	-	(-)	
胆道閉鎖症	15	(-)	-	(-)	2	-	2	-	15	(-)	-	(-)	15	(-)
アラジュール症候群	4	(-)	-	(-)	-	-	-	4	(-)	-	(-)	4	(-)	
遺伝性膝炎	1	(-)	-	(-)	-	-	-	1	(-)	-	(-)	1	(-)	
嚢胞性線維症	1	(-)	-	(-)	-	-	-	1	(-)	-	(-)	1	(-)	
IgG4関連疾患	49	(-)	23	(-)	5	1	4	1	50	(-)	23	(-)	73	(-)
黄斑ジストロフィー	11	(-)	-	(-)	1	-	2	-	10	(-)	-	(-)	10	(-)
レーベル遺伝性視神経症	9	(-)	1	(-)	-	-	-	9	(-)	1	(-)	10	(-)	
アッシャー症候群	2	(-)	-	(-)	-	-	-	2	(-)	-	(-)	2	(-)	
若年発症型両側性感音難聴	1	(-)	-	(-)	-	-	-	1	(-)	-	(-)	1	(-)	
遅発性内リンパ水腫	3	(-)	-	(-)	-	-	-	3	(-)	-	(-)	3	(-)	

難病医療費等助成対象者（2-1）（国の対象疾病分）（つづき）

（平成28年10月分）

疾 病 名	9 月 末		認 定		資 格 喪 失		10 月 末		
	一般（内重症）	老人（内重症）	一般	老人	一般	老人	一般（内重症）	老人（内重症）	合計（内重症）
好酸球性副鼻腔炎	389（-）	29（-）	31	1	22	1	398（-）	29（-）	427（-）
国の対象疾病（難病法）小計	63,761（1,389）	30,483（1,550）	8,575	2,911	8,678	3,187	63,658（1,394）	30,207（1,539）	93,865（2,933）
スモーン	12（12）	98（98）	-	1	-	2	12（12）	97（97）	109（109）
劇症肝炎	11（11）	-（-）	-	-	1	-	10（10）	-（-）	10（10）
重症急性膵炎	5（5）	-（-）	-	-	-	-	5（5）	-（-）	5（5）
プリオン病（ヒト由来乾燥硬膜移植によるクロイツフェルト・ヤコブ病）	-（-）	-（-）	-	-	-	-	-（-）	-（-）	-（-）
重症多形滲出性紅斑（急性期）	-（-）	-（-）	-	-	-	-	-（-）	-（-）	-（-）
国の対象疾病（特疾）小計	28（28）	98（98）	-	1	1	2	27（27）	97（97）	124（124）
先天性血液凝固因子欠乏症等	646（646）	41（41）	-	-	2	-	644（644）	41（41）	685（685）
国の対象疾病計	64,435（2,063）	30,622（1,689）	8,575	2,912	8,681	3,189	64,329（2,065）	30,345（1,677）	94,674（3,742）

難病医療費等助成対象者（2-2）（東京都の対象疾病分）

（平成28年10月分）

疾病名	9月 末		認 定		資格喪失		10月 末		
	一般（内重症）	老人（内重症）	一般	老人	一般	老人	一般（内重症）	老人（内重症）	合計（内重症）
進行性筋ジストロフィー	29（-）	3（-）	3	-	1	-	31（-）	3（-）	34（-）
ウィルソン病	86（-）	-（-）	1	-	1	-	86（-）	-（-）	86（-）
脊髄空洞症	22（-）	3（-）	-	-	-	-	22（-）	3（-）	25（-）
悪性高血圧	2（-）	-（-）	-	-	-	-	2（-）	-（-）	2（-）
骨髄線維症	52（-）	29（-）	-	1	1	-	51（-）	30（-）	81（-）
ネフローゼ症候群	250（-）	80（-）	2	-	1	-	251（-）	80（-）	331（-）
母斑症	108（3）	-（-）	1	-	-	-	109（3）	-（-）	109（3）
シェーグレン症候群	101（-）	81（-）	1	1	1	-	101（-）	82（-）	183（-）
多発性嚢胞腎	6（-）	3（-）	-	-	-	-	6（-）	3（-）	9（-）
特発性門脈圧亢進症	16（-）	5（-）	-	-	-	-	16（-）	5（-）	21（-）
原発性硬化性胆管炎	19（-）	8（-）	1	-	-	-	20（-）	8（-）	28（-）
肝内結石症	21（-）	7（-）	-	-	-	-	21（-）	7（-）	28（-）
ミオトニー症候群	68（1）	1（-）	4	-	1	-	71（2）	1（-）	72（2）
特発性好酸球増多症候群	32（-）	5（-）	-	-	-	-	32（-）	5（-）	37（-）
アレルギー性肉芽腫性血管炎	86（-）	38（-）	-	-	-	-	86（-）	38（-）	124（-）
強直性脊椎炎	68（2）	8（-）	-	-	-	-	68（2）	8（-）	76（2）
びまん性汎細気管支炎	80（1）	83（2）	1	2	-	-	81（1）	85（2）	166（3）
遺伝性（本態性）ニューロパチー	45（1）	7（1）	-	-	-	-	45（1）	7（1）	52（2）
遺伝性QT延長症候群	40（1）	2（-）	-	-	-	-	40（1）	2（-）	42（1）
先天性ミオパチー	4（-）	-（-）	-	-	-	-	4（-）	-（-）	4（-）
成人ステイル病	135（-）	42（-）	1	1	-	-	136（-）	43（-）	179（-）
網膜脈絡膜萎縮症	13（1）	65（13）	-	1	-	-	13（1）	66（13）	79（14）
自己免疫性肝炎	299（-）	179（-）	2	-	1	-	300（-）	179（-）	479（-）
東京都の対象疾病（特疾）小計	1,582（10）	649（16）	17	6	7	-	1,592（11）	655（16）	2,247（27）
人工透析を必要とする腎不全	13,737（13,737）	13,905（13,905）	460	465	1,698	1,253	12,499（12,499）	13,117（13,117）	25,616（25,616）
東京都の対象疾病計	15,319（13,747）	14,554（13,921）	477	471	1,705	1,253	14,091（12,510）	13,772（13,133）	27,863（25,643）

- 注1. 認定は更新認定を含む。
- 注2. 難病法は平成27年1月1日施行の難病の患者に対する医療等に関する法律の対象者、特疾は特定疾病治療研究事業の対象者を指す。
- 注3. 平成27年1月1日施行の難病法により国110疾病（都単独疾病から組替え7。ただし平成29年12月31日までは都単独疾病としての経過措置有）が新設。特定疾病治療研究事業から継続して助成対象となる56疾病を含むが、従来の疾病の範囲が細分化され正確な数値の把握が不可能であるため、平成26年12月末時点の認定者数は0とする。
- 注4. スモン、プリオン病（ヒト由来乾燥硬膜移植によるクロイツフェルト・ヤコブ病に限る。）は平成27年1月1日以降も特定疾病治療研究事業として継続。重症急性膵炎・劇症肝炎は平成27年1月1日から新規は廃止されたが、更新患者のみ同事業内で継続。重症多形滲出性紅斑（急性期）は難病法においても2疾病に分かれて継続するが、対象患者の有効期間満了までは旧事業として継続。
- 注5. 平成27年7月1日の第2次疾病拡大により、国196疾病（都単独疾病から組替え5。ただし平成29年12月31日までは都単独疾病としての経過措置有）が新設。

当月	122,537人	当月重症度	29,385人
前月	124,930人	前月重症度	31,420人
当月-前月=	-2,393人増	対認定患者比	23.98%
対前月比	-1.92%		
前年同月	117,133人		
対前年同月比	4.61%増		

資料：保健政策部疾病対策課

(平成28年10月分)

区 分	電話相談数	来所(来院) 相談者数	受診者数	HIV検査者数		
				計	男	女
総 数	2,442	3,522	970	2,139	1,540	599
保 健 所	529	1,992	-	1,376	976	400
東 京 都	54	317	-	342	245	97
特 別 区	426	1,433	-	913	651	262
八 王 子 市	41	212	-	106	71	35
町 田 市	8	30	-	15	9	6
都 立 病 院	-	-	970	9	8	1
エイズ対策係	1,913	1,530	-	754	556	198

資料：健康安全部感染症対策課

(平成28年第40～43週)

病名	東京都		全国	
	第40～43週	平成28年累計	第40～43週	平成28年累計
一類感染症				
エボラ出血熱	-	-	-	-
クリミア・コンゴ出血熱	-	-	-	-
痘	-	-	-	-
南米出血熱	-	-	-	-
ペルーブルグ病	-	-	-	-
ラッサ	-	-	-	-
二類感染症				
急性灰白髄炎	-	-	-	-
結核	274	3,049	1,343	19,873
ジフテリ	-	-	-	-
重症急性呼吸器症候群	-	-	-	-
中東呼吸器症候群	-	-	-	-
鳥インフルエンザ(H5N1)	-	-	-	-
鳥インフルエンザ(H7N9)	-	-	-	-
三類感染症				
コレラ	1	2	1	9
細菌性赤痢	1	34	9	106
腸管出血性大腸菌感染症	24	416	278	3,233
腸チフス	-	17	9	50
パラチフス	1	7	1	17
四類感染症				
E型肝炎	1	32	15	320
ウエストナイル熱	-	-	-	-
A型肝炎	4	61	17	244
エキノコックス	-	-	2	18
黄熱	-	-	-	-
オウムム血熱	-	1	-	4
オムスク出熱	-	-	-	-
回帰熱	-	-	-	7
キヤサヌル森林病	-	-	-	-
Q熱	-	-	-	-
狂犬病	-	-	-	-
コクシジオイデス症	-	2	-	3
コサ	-	-	-	-
ジカウイルス感染症	-	2	-	9
重症熱性血小板減少症候群	-	-	6	53
腎症候性出血熱	-	-	-	-
西部ウマ脳炎	-	-	-	-
ダニ媒介脳炎	-	-	-	1
炭疽	-	-	-	-
チングニア熱	-	4	2	13
つつが虫	-	-	12	110
デング	12	84	27	309
東部ウマ脳炎	-	-	-	-
鳥インフルエンザ(H5N1及びH7N9を除く)	-	-	-	-
ニパウイルス感染症	-	-	-	-
日本紅斑熱	-	-	46	243
日本脳炎	-	-	5	9
ハンタウイルス肺症候群	-	-	-	-
Bウイルス	-	-	-	-
鼻疽	-	-	-	-
ブルセラ	-	1	-	2

病 名	東 京 都		全 国	
	第 40～43 週	平成 28 年累計	第 40～43 週	平成 28 年累計
四類感染症(続き)				
ベネズエラウマ脳炎	-	-	-	-
ヘンドラウイルス感染症	-	-	-	-
発しんチフス	-	-	-	-
ボツリヌス症	-	1	1	4
マラリア	2	17	3	44
野 兎 病	-	-	-	-
ライム病	-	-	1	8
リッサウイルス感染症	-	-	-	-
リフトバレー熱	-	-	-	-
類 鼻 疽	-	-	-	-
レジオネラ症	23	122	180	1,332
レプトスピラ症	1	7	5	69
ロッキーマン山紅斑熱	-	-	-	-
五類感染症				
アメーバ赤痢	22	192	51	951
ウイルス性肝炎(A型・E型を除く)	8	62	17	237
カルバペネム耐性腸内細菌科細菌感染症	14	161	69	1,246
急性 性 脳 炎	2	80	21	649
クリプトスポリジウム症	-	1	-	13
クロイツフェルト・ヤコブ病	-	14	4	148
劇症型溶血性レンサ球菌感染症	3	58	23	421
後天性免疫不全症候群	39	402	71	1,208
ジアルジア症	-	15	2	57
侵襲性インフルエンザ菌感染症	2	41	9	252
侵襲性髄膜炎菌感染症	1	4	3	38
侵襲性肺炎球菌感染症	18	275	93	2,080
水痘(入院例に限る)	6	44	12	247
先天性風しん症候群	-	-	-	-
梅毒	122	1,407	256	3,684
播種性クリプトコックス症	3	15	6	108
破 傷 風	-	4	3	105
バンコマイシン耐性黄色ブドウ球菌感染症	-	-	-	-
バンコマイシン耐性腸球菌感染症	-	2	1	47
風 し ん	1	16	8	113
麻 し ん	4	22	17	143
薬剤耐性アシネトバクター感染症	-	1	-	32

- 注 1. 医師から直接都内の保健所長に届け出された患者数です。
 2. 医師から追加して届出があった場合、数値を遡及して修正することがあります。
 3. ジカウイルス感染症が平成 28 年 2 月 15 日(第 7 週)から全数把握対象疾患として、新たに追加指定されました。

資料：東京都感染症情報センター(東京都健康安全研究センター)

8

健康安全研究センター検査業務実績

(平成 28 年 10 月分)

種 類	検 査 数
総 数	18,902
微 生 物 検 査	6,657
食 品・腸 内 細 菌 検 査	2,695
病 原 細 菌 検 査	1,629
ウ イ ル ス 検 査	2,333
食 品 化 学 検 査	7,142
食 品 成 分 検 査	828
食 品 添 加 物 検 査	1,630
残 留 物 質 検 査	4,684
薬 事 環 境 科 学 検 査	5,103
医 薬 品 検 査	1,372
環 境 衛 生 検 査	208
水 質 検 査	374
生 体 影 響 検 査	3,149

注 平成 24 年 4 月分より、組織変更に伴い報告の項目を変更しました。
資料：健康安全研究センター

9

性感染症検査実績

(平成 28 年 10 月分)

	梅毒血清反応検査			クラミジア検査				淋菌検査	
	検査数 (LA・RPR)	検査数 (TPHA)	陽性数	検査数	陽性数 (核酸検査)	陽性数 (IgA)	陽性数 (IgG)	検査数 (核酸検査)	陽性数
総数	1,290	614	65	808	37	11	15	442	1
男	899	417	57	558	16	6	7	295	-
女	391	197	8	250	21	5	8	147	1

資料：健康安全部感染症対策課

10 大気汚染健康障害者医療費助成被認定者

(平成 28 年 10 月分)

疾 病 名	患者数	年齢階層別					
		0～17 歳	0～19 歳	20～39 歳	40～59 歳	60～74 歳	75 歳以上
		総 数	93,962	9,909	11,827	19,798	32,516
9 月 末	93,962	9,909	11,827	19,798	32,516	19,222	10,599
新 規 認 定	50	50	50	-	-	-	-
(更 新 認 定)	(3,584)	(188)	(208)	(746)	(1,290)	(848)	(492)
10 月 末	93,298	9,646	11,435	19,611	32,451	19,185	10,616
慢 性 気 管 支 炎	1	1	1	-	-	-	-
9 月 末	1	1	1	-	-	-	-
新 規 認 定	-	-	-	-	-	-	-
(更 新 認 定)	(-)	(-)	(-)	(-)	(-)	(-)	(-)
10 月 末	1	1	1	-	-	-	-
気 管 支 ぜ ん 息	93,961	9,908	11,826	19,798	32,516	19,222	10,599
9 月 末	93,961	9,908	11,826	19,798	32,516	19,222	10,599
新 規 認 定	50	50	50	-	-	-	-
(更 新 認 定)	(3,584)	(188)	(208)	(746)	(1,290)	(848)	(492)
10 月 末	93,297	9,645	11,434	19,611	32,451	19,185	10,616
ぜ ん 息 性 気 管 支 炎	-	-	-	-	-	-	-
9 月 末	-	-	-	-	-	-	-
新 規 認 定	-	-	-	-	-	-	-
(更 新 認 定)	(-)	(-)	(-)	(-)	(-)	(-)	(-)
10 月 末	-	-	-	-	-	-	-
肺 気 し ゅ	-	-	-	-	-	-	-
9 月 末	-	-	-	-	-	-	-
新 規 認 定	-	-	-	-	-	-	-
(更 新 認 定)	(-)	(-)	(-)	(-)	(-)	(-)	(-)
10 月 末	-	-	-	-	-	-	-

- 注 1. 年齢階層は認定時の年齢。
 2. 当月末の患者数は資格喪失等を含むため、前月末の患者数と新規認定者との合計とはならない。
 3. 平成 27 年 3 月で 18 歳以上の新規認定の受付を終了した。
 資料：健康安全部環境保健衛生課

11 食中毒発生状況

(平成 28 年 10 月分)

	平成 28 年	2 月	3 月	4 月	5 月	6 月	7 月	8 月	9 月	10 月	11 月	12 月	平成 28 年	平成 27 年
	1 月												累計	同期累計
件 数	9	14	16	14	6	10	12	14	7	9			111	134
患者数	200	126	136	851	24	169	60	120	42	74			1,802	2,057

- 注 食中毒発生件数、患者数は速報値を掲載しています。
 このため、今後新たに患者が確認された場合などに変動することがあります。
 資料：健康安全部食品監視課

有害食品等の監視指導状況

監視指導状況

(平成28年10月分)

	立入軒数	収去軒数	収去品目数	検査件数	違反件数
収去検査	2,722	106	490	5,215	-
表示検査	2,722	-	-	43,435	130

理化学検査及び細菌検査

(平成28年10月分)

区分 食品分類	理化学		細菌		総計	輸入食品の再掲		収去検査 で発見さ れた違反 品目数
	検体数	輸入 (再掲)	検体数	輸入 (再掲)		検体数	品目数	
合計	3,695	2,058	1,520	539	5,215	2,597	86	-
魚介類	186	21	51	-	237	21	2	-
無加熱摂取冷凍食品	20	20	-	-	20	20	1	-
加熱後摂取凍結前未加熱冷凍食品	57	57	-	-	57	57	3	-
加熱後摂取凍結前加熱冷凍食品	16	6	43	38	59	44	4	-
生食用冷凍鮮魚介類	-	-	-	-	-	-	-	-
魚介加工品	23	23	20	20	43	43	4	-
肉・卵類及びその加工品	1,616	1,183	731	348	2,347	1,531	25	-
牛乳・加工乳・その他の乳	48	-	-	-	48	-	-	-
乳製品	42	-	-	-	42	-	-	-
乳類加工品	-	-	-	-	-	-	-	-
アイスクリーム類・氷菓	-	-	-	-	-	-	-	-
穀類及びその加工品	218	-	-	-	218	-	-	-
野菜類・果物及びその加工品	878	712	124	105	1,002	817	38	-
菓子類	159	-	187	6	346	6	2	-
清涼飲料水	39	-	-	-	39	-	-	-
酒精飲料	20	20	-	-	20	20	5	-
氷雪	-	-	-	-	-	-	-	-
水	-	-	-	-	-	-	-	-
調味料	175	16	162	-	337	16	2	-
そうざい類及びその半製品	78	-	62	22	140	22	-	-
その他の食品	65	-	140	-	205	-	-	-
化学的合成品及びその製剤	-	-	-	-	-	-	-	-
その他の添加物	-	-	-	-	-	-	-	-
器具及び容器包装	55	-	-	-	55	-	-	-
おもちゃ	-	-	-	-	-	-	-	-

資料：健康安全研究センター広域監視部

13 食肉衛生検査所とちく検査頭数

(平成28年10月分)

区 分	総 数	牛	こ 牛	馬	豚	め ん 羊	山 羊
とちく検査頭数	24,218	7,523	-	-	16,695	-	-
処 分 頭 数	15,670	6,406	-	-	9,264	-	-
禁 止	-	-	-	-	-	-	-
全 部 廃 棄	13	9	-	-	4	-	-
一 部 廃 棄	15,657	6,397	-	-	9,260	-	-

資料：健康安全部食品監視課

14 市場衛生検査所業務

a. 監視指導等

(平成28年10月分)

対象業態数	監 視 指 導 件 数	衛 生 教 育		食中毒関連 調 査 件 数	苦 情 処 理 件 数	表 示 違 反 件 数
		回 数	人 数			
2,842	15,514	15	331	1	-	24

b. 品目別の検査及び処理

(平成28年10月分)

品 目	検 査 検 体 数			検査項目	不利益処分	措 置
	総 数	適	不 適			
総 数	223	223	-	4,129	-	8
魚 介 類	29	29	-	582	-	-
魚介類加工品	10	10	-	120	-	1
乳 肉 製 品	22	22	-	52	-	-
青 果 物	63	63	-	2,649	-	-
そ の 他	99	99	-	726	-	7

資料：健康安全部食品監視課

a. 検案・解剖件数

(平成 28 年 10 月分)

	総数	男	女	不詳
検 案 件 数	927	587	340	-
解 剖 件 数	159	106	53	-
(行政処置数)	-	-	-	-
(当院司法処置数)	-	-	-	-
当院以外の司法解剖	69	43	26	-

b. 検案・解剖件数、死因別

(平成 28 年 9 月分)

死 因	総数	男	女	不詳	死 因	総数	男	女	不詳
総 数	858	556	302	-	その他不詳の外因死	183	121	62	-
病 死	518	310	208	-	自 殺	106	64	42	-
感染症及び寄生虫症	3	3	-	-	中 毒	4	3	1	-
結 核	1	1	-	-	縊 死	62	39	23	-
そ の 他	2	2	-	-	溺 死	5	3	2	-
新 生 物	29	19	10	-	飛 び 降 り	26	13	13	-
内分泌・栄養・代謝・	15	8	7	-	鋭 器	1	1	-	-
免疫疾患					交 通 機 関	6	4	2	-
神経系・感覚器系の	5	2	3	-	そ の 他	2	1	1	-
疾患					他 殺	-	-	-	-
循環器系の疾患	350	203	147	-	そ の 他 及 び 不 詳	77	57	20	-
心 疾 患	263	153	110	-	不 詳 の 死	109	86	23	-
脳 血 管 障 害	62	41	21	-					
その他の循環器	25	9	16	-					
系疾患									
呼 吸 器 系 疾 患	34	20	14	-					
消 化 器 系 疾 患	54	44	10	-					
そ の 他	28	11	17	-					
不 慮 の 外 因 死	48	39	9	-					
交 通 事 故	13	12	1	-					
転 倒 ・ 転 落	16	11	5	-					
溺 水	2	2	-	-					
煙 ・ 火 災 ・ 火 焰 に	2	2	-	-					
よる死									
窒 息	8	5	3	-					
中 毒	3	3	-	-					
そ の 他	4	4	-	-					

検案数 858 解剖数 139 (行政処置数 139 司法処置数 -)
 当院以外の司法解剖件数 57

資料：監察医務院

(平成28年10月分)

施設名	入院等				外来	
	前月末 在籍数	入院等	退院等	月末 在籍数	当月患者 延数	当月患者 延数
肢体不自由児(者)施設	318	148	150	316	4,062	7,988
北療育医療センター	112	147	149	110	2,266	4,112
入院	32	121	123	30	1,161	・
入園	18	25	26	17	593	・
通園	62	1	-	63	512	・
城南分園	78	-	1	77	704	908
通園	51	-	1	50	464	・
通所	27	-	-	27	240	・
城北分園	66	-	-	66	611	1,148
通園	36	-	-	36	334	・
通所	30	-	-	30	277	・
多摩療育園	62	1	-	63	481	1,820
通園	62	1	-	63	481	・
重症心身障害児(者)施設	691	303	300	694	17,392	6,312
府中療育センター	280	104	99	285	8,081	666
入院	7	5	8	4	160	・
入所	244	99	91	252	7,618	・
通所	29	-	-	29	303	・
北療育医療センター	75	16	16	75	1,606	・
入所	37	16	16	37	1,206	・
通所	38	-	-	38	400	・
東大和療育センター	150	96	96	150	4,002	2,370
入院	3	17	18	2	39	・
入所	108	79	78	109	3,508	・
通所	39	-	-	39	455	・
よつぎ療育園	28	-	-	28	366	738
通所	28	-	-	28	366	・
東部療育センター	158	87	89	156	3,337	2,538
入院	-	15	13	2	3,265	・
入所	103	71	76	98	72	・
通所	55	1	-	56	-	・

- 注 1. 平成18年4月分より、東部療育センター(平成17年12月開所)分を計上しています。
 2. 平成20年4月分より、北療育医療センター 重心施設 通所(平成20年4月開所)分を計上しています。
 3. 平成24年4月分より、肢体不自由児(者)施設は、旧肢体不自由児施設(18歳以上の利用者を含む)の利用状況について計上しています。
 4. 平成24年4月分より、重症心身障害児(者)施設は、旧重症心身障害児施設(18歳以上の利用者を含む)の利用状況について計上しています。

資料：障害者施策推進部施設サービス支援課

B型・C型ウイルス肝炎インターフェロン治療医療費助成対象者(3-1)

(平成28年10月分)

疾病名	9月末		認定		資格喪失		10月末		
	一般	老人	一般	老人	一般	老人	一般	老人	合計
内訳									
総数	60	2	2	1	11	1	51	2	53
B型ウイルス肝炎	41	-	1	-	10	-	32	-	32
C型ウイルス肝炎	19	2	1	1	1	1	19	2	21

注 平成19年10月1日より助成開始

☆当月 53人

☆前月 62人

☆当月-前月 ▲9人増

資料：保健政策部疾病対策課

B型ウイルス肝炎核酸アナログ製剤治療医療費助成対象者(3-2)

(平成28年10月分)

疾病名	9月末		認定		資格喪失		10月末		
	一般	老人	一般	老人	一般	老人	一般	老人	合計
内訳									
総数	4,612	822	336	54	345	44	4,603	832	5,435
B型ウイルス肝炎	4,612	822	336	54	345	44	4,603	832	5,435

注 平成22年4月1日より助成開始

☆当月 5,435人

☆前月 5,434人

☆当月-前月 1人増

資料：保健政策部疾病対策課

B型・C型ウイルス肝炎インターフェロンフリー治療医療費助成対象者(3-3)

(平成28年10月分)

疾病名	9月末		認定		資格喪失		10月末		
	一般	老人	一般	老人	一般	老人	一般	老人	合計
内訳									
総数	1,062	664	151	80	242	192	971	552	1,523
C型ウイルス肝炎	1,062	664	151	80	242	192	971	552	1,523

注 平成26年9月2日より助成開始

☆当月 1,523人

☆前月 1,726人

☆当月-前月 ▲203人増

資料：保健政策部疾病対策課

18

栄養指導

(平成 28 年度第 2 四半期分)

	個別指導延人員				集団指導延人員			飲食店・ 関係業者
	総数	再掲			総数	再掲		
		病態別	訪問	精神		病態別	精神	
総数 (下段は回数)	38,319	6,128	181	166	89,519	10,693	117	3,205
妊産婦	3,948	240	45	…	4,448	420	…	…
乳幼児	25,247	961	93	…	68,986	2,124	…	…
20歳未満 (乳幼児を除く)	353	10	1	…	1,954	351	…	…
20歳以上 (妊産婦を除く)	8,771	4,917	42	…	14,131	7,798	…	…

注 市町村実施分を含みます。
資料：保健政策部健康推進課

19

地区組織指導等

(平成 28 年度第 2 四半期分)

	指導者育成指導	栄養関連地区 組織指導	栄養展・健康展	他関係機関との 連絡調整
実施回数	225	154	52	937
延べ人員	2,360	1,772	15,687	3,047

資料：保健政策部健康推進課

20

給食施設栄養指導等

(平成 28 年度第 2 四半期分)

種別	総数	特定給食施設				その他の給食施設	
		1回100食以上又は 1日250食以上		1回300食以上又は 1日750食以上		1回100食未満又は 1日250食未満	
		栄養士 いる	栄養士 いない	栄養士 いる	栄養士 いない	栄養士 いる	栄養士 いない
個別指導延べ施設数	2,285	955	169	305	61	558	237
集団指導	回数	73	…	…	…	…	…
	延施設数	2,078	897	84	269	29	663

資料：保健政策部健康推進課

21 特定給食施設に対する指導・監督

(平成 28 年度第 2 四半期分)

	指 定 施 設									
	立入検査 件数	指導・助言件数			勸告件数		命令件数		罰則処分件数	
		管理 栄養士 配置	栄養管理	(再掲) 肥満及び痩せに 関する栄養管理	管理 栄養士 配置	栄養管理	管理 栄養士 配置	栄養管理	管理 栄養士 配置	栄養管理
総件数	-	53	188	11	-	-	-	-	-	-

(つづき)

指定施設以外の特定給食施設					
立入検査 件数	指導・助言 件数	(再掲) 肥満及び痩せに 関する栄養管理	勸告 件数	命令 件数	罰則処分 件数
-	1,420	66	-	-	-

資料：保健政策部健康推進課

22 結核医療費公費負担（一般医療）

(平成 28 年度第 2 四半期分)

区 分	計
申 請	1,148
合 格	1,136
承 認	1,136

注 1. 合格とは感染症の診査に関する協議会において、医療費公費負担（助成）が適正であると認められた者。
2. 承認とは合格した者のうち当該医療に対する費用を負担すると決定された者。

資料：健康安全部感染症対策課

23 結核医療費公費負担（入院医療）

(平成 28 年度第 2 四半期分)

四 半 期 区 分	総 数
前 四 半 期 末 現 在	184
本 四 半 期 中 の 承 認 数	245
本 四 半 期 中 の 解 除 数	246
本 四 半 期 末 現 在	183

資料：健康安全部感染症対策課

24 結核健康診断・予防接種

(平成 28 年度第 2 四半期分)

種 別	定期(ただし一般住民)		法 第 17 条		管理検診
	65 歳以上の者	そ の 他	患者家族検診	接触者検診	
X 線 撮 影 者 数	56,439	8,782	439	1,879	612
かくたん検査者数	579	27	1	2	7
その他の検査者数	-	601	464	2,917	2
(再掲) Q F T 検査	-	-	293	2,211	1
(再掲) T-SPOT 検査	-	-	162	671	-
被 発 見 者 数	結 核 患 者	7	5	12	1
	潜 在 性 結 核 感 染 症 患 者	-	19	100	-
	結核発病のおそれがある と診断された者	4	8	38	128

- 注 1. 結核予防法の廃止及び感染症法への統合に伴い、平成 19 年度から報告の項目を変更した。
 2. 平成 21 年度から、その他の検査者数及び Q F T 検査者数(再掲)を追加した。
 3. 平成 25 年度から、T-SPOT 検査者数(再掲)及び潜在性結核感染症患者数を追加した。
 4. 平成 26 年度から、BCG 接種者数及び乳幼児を削除した。

資料：健康安全部感染症対策課

25 食品衛生・環境衛生資格者養成施設数

(平成 28 年度第 2 四半期分)

業 種	前 期 末 数	指 定	取 消	今 期 末 数	変更等承認
総 数	111	-	-	111	13
食 品 衛 生 管 理 者 及 び 食 品 衛 生 監 視 員	34	-	-	34	1
食 鳥 処 理 衛 生 管 理 者	-	-	-	-	-
理 容 師	7	-	-	7	-
美 容 師	31	-	-	31	8
調 理 師	29	-	-	29	1
製 菓 衛 生 師	10	-	-	10	3

資料：健康安全部健康安全課

26 建築物登録営業所及び監視指導数

(平成 28 年度第 2 四半期分)

業 種	前 期 末 数	登 録	廃 止	今 期 末 数	実 査 監視指導数
総 数	2,395	16 (84)	24	2,387	147
建 築 物 清 掃 業	406	4 (21)	4	406	33
建 築 物 空 気 環 境 測 定 業	165	2 (7)	1	166	12
建 築 物 空 気 調 和 用 ダ ク ト 清 掃 業	25	- (-)	-	25	-
建 築 物 飲 料 水 水 質 検 査 業	48	1 (4)	-	49	5
建 築 物 飲 料 水 貯 水 槽 清 掃 業	924	5 (34)	12	917	61
建 築 物 排 水 管 清 掃 業	172	- (3)	-	172	5
建 築 物 ね ず み 昆 虫 等 防 除 業	309	1 (11)	6	304	16
建 築 物 環 境 衛 生 総 合 管 理 業	346	3 (4)	1	348	15

- 注 1. () 内は再登録件数。
 2. 廃止には期限切れも含まれます。

資料：健康安全研究センター広域監視部建築物監視指導課

(平成 28 年度第 2 四半期分)

業 種	前 期 末 数	許 可	廃 止	今 期 末 数	監 指 導 視 数
総 数	244,601	991	2,385	243,207	7,390
理 容 所	8,348	69	74	8,343	704
美 容 所	21,700	472	304	21,868	1,639
ク リ ー ニ ン グ 所	10,367	101	138	10,330	562
コ イ ン ラ ン ド リ ー	2,495	28	19	2,504	239
公 衆 浴 場	2,067	18	10	2,075	644
普 通	610	1	1	610	285
そ の 他	1,457	17	9	1,465	359
コ イ ン シ ャ ワ ー	76	-	1	75	1
旅 館 等	2,903	63	28	2,938	621
ホ テ ル	683	11	8	686	85
旅 館	1,214	21	8	1,227	170
簡 易 宿 所	992	31	12	1,011	366
下 宿 場	14	-	-	14	-
興 行	875	40	36	879	258
常 仮 設	871	4	5	870	219
仮 設	4	36	31	9	39
プ ー ル	2,842	45	23	2,864	1,545
許 可 出 給	773	42	18	797	605
届 出 設	2,069	3	5	2,067	940
水 道 施 設	26,116	45	666	25,495	326
上 水 道	6	-	-	6	2
簡 易 水 道	10	-	-	10	-
専 用 水 道	443	1	1	443	57
簡 易 専 用 水 道	25,657	44	665	25,036	267
小 規 模 貯 水 槽 水 道 等	148,436	58	1,044	147,450	163
胞 衣 産 汚 物 取 扱 所	5	-	-	5	-
温 泉 利 用 施 設	244	3	3	244	87
墓 地 等	10,102	11	12	10,101	46
墓 地	9,677	10	11	9,676	35
納 骨 堂	398	1	1	398	7
火 葬 場	27	-	-	27	4
特 定 建 築 物	8,025	38	27	8,036	555

資料：健康安全部環境保健衛生課

（平成28年度第2四半期分）

業 種	前期末数	許 可	廃 止	今期末数	監 指 導 視 数
総 数	500,853	9,612	9,126	501,339	158,225
食品衛生法第52条に規定する営業	297,682	8,020	7,746	297,956	96,156
飲 食 店 営 業	191,904	5,334	4,749	192,489	38,681
喫 茶 店 営 業	22,507	523	902	22,128	2,195
菓 子 製 造 業	18,605	591	545	18,651	3,971
あ ん 類 製 造 業	45	-	-	45	21
アイスクリーム類製造業	2,003	123	83	2,043	944
乳 処 理 業	9	-	-	9	20
乳 製 品 製 造 業	164	5	4	165	88
乳 類 販 売 業	27,147	534	627	27,054	5,004
食 肉 処 理 業	825	8	13	820	1,818
食 肉 販 売 業	14,584	400	390	14,594	4,753
食 肉 製 品 製 造 業	205	6	3	208	94
魚 介 類 販 売 業	15,208	391	359	15,240	36,553
魚 介 類 せ り 売 業	26	-	-	26	590
魚 肉 ね り 製 品 製 造 業	164	3	4	163	80
食 品 の 冷 凍 又 は 冷 蔵 業	406	9	7	408	283
清 涼 飲 料 水 製 造 業	94	-	1	93	36
乳 酸 菌 飲 料 製 造 業	7	-	-	7	11
氷 雪 製 造 業	130	1	-	131	43
氷 雪 販 売 業	167	2	1	168	53
食 用 油 脂 製 造 業	56	-	-	56	5
マーガリン又はショートニング製造業	3	-	-	3	-
み そ 製 造 業	40	2	-	42	10
し ょ う 油 製 造 業	9	-	-	9	5
ソ ー ス 類 製 造 業	65	2	-	67	17
酒 類 製 造 業	57	3	-	60	15
豆 腐 製 造 業	597	3	8	592	200

資料：健康安全部食品監視課

（平成28年度第2四半期分）

業 種	前 期 末 数	許 可	廃 止	今 期 末 数	監 指 導 視 数
納豆製造業	10	-	-	10	2
めん類製造業	651	12	14	649	116
そうざい製造業	1,799	64	35	1,828	521
かん詰又はびん詰食品製造業	54	1	-	55	7
添加物製造業	141	3	1	143	20
食品製造業等取締条例に規定する営業	39,773	1,181	981	39,973	13,968
弁当等人力販売業	272	26	1	297	648
行商	123	21	-	144	15
製造業	1,945	41	42	1,944	856
食料品等販売業	29,156	979	871	29,264	10,944
卵選別包装業	141	1	-	142	39
給食施設	8,136	113	67	8,182	1,466
食品衛生法施行細則第16条に規定する届出業種等	153,125	281	239	153,167	44,111
食品製造業	5,946	30	49	5,927	646
食品販売業	130,466	212	173	130,505	38,898
食器具容器包装及びおもちゃの製造販売業	8,425	34	12	8,447	2,719
添加物の製造販売業	8,125	5	5	8,125	1,848
乳さく取業	163	-	-	163	-
食品衛生法施行細則第17条に規定する生食用食肉取扱施設（再掲）	120	20	10	130	88
東京都ふぐの取扱い規制条例に規定する営業	10,273	130	160	10,243	3,990
ふぐ取扱所	3,888	45	83	3,850	1,480
ふぐ加工製品取扱施設	6,385	85	77	6,393	2,510

注1. 食品衛生法施行細則第17条に規定する生食用食肉取扱施設は、平成24年11月1日から対象となった。

2. 東京都ふぐの取扱い規制条例に規定するふぐ加工製品取扱施設は、平成24年10月1日から対象となった。

これ以前に施設数に含まれていたふぐ加工製品販売所は、条例改正により報告の対象外となった。

資料：健康安全部食品監視課

（平成28年度第2四半期分）

種 別	検 査 品 目 数			適 法	違 反	違反率
	合 計	細菌検査	化学検査			
総 数	17,161	6,816	10,345	17,148	13	0.08
魚 介 類	1,148	881	267	1,148	-	-
魚 介 類 加 工 品	459	176	283	457	2	0.44
冷 凍 食 品	813	377	436	813	-	-
肉・卵類及びその加工品	2,683	1,110	1,573	2,682	1	0.04
牛乳・加工乳・その他の乳	658	29	629	658	-	-
乳 製 品	534	185	349	534	-	-
乳 類 加 工 品	81	29	52	81	-	-
アイスクリーム類氷菓	304	283	21	297	7	2.30
穀類及びその加工品	348	62	286	348	-	-
野菜類、果物及びその加工品	3,875	518	3,357	3,874	1	0.03
菓 子 類	1,658	689	969	1,656	2	0.12
清 涼 飲 料 水	293	60	233	293	-	-
酒 清 飲 料	75	-	75	75	-	-
水 雪	-	-	-	-	-	-
水	89	86	3	89	-	-
かん詰・びん詰食品	401	76	325	401	-	-
そ の 他 の 食 品	3,659	2,255	1,404	3,659	-	-
添 加 物	4	-	4	4	-	-
化学的合成品及びその製剤	-	-	-	-	-	-
そ の 他 の 添 加 物	4	-	4	4	-	-
器 具 及 び 容 器 包 装	79	-	79	79	-	-
お も ち や	-	-	-	-	-	-

資料：健康安全部食品監視課

30 化製場等施設数及び監視指導数

(平成28年度第2四半期分)

種 別	総 数	死亡獣畜 取扱場	化 製 場	第 8 条 準用業態	畜 舎	動物質原 料運搬業	運搬容器 検査証 交付数
施 設 数	513	13	83	14	369	34	(290)
監 視 指 導 数	302	6	3	203	13	77	(123)

注 () の運搬容器検査証交付数は、総数に含まない。

資料：健康安全部食品監視課・健康安全部環境保健衛生課

31 動物管理・狂犬病予防

(平成28年度第2四半期分)

犬の登録頭数 (平成28年 9月末現在)	注射済票交付数	犬 の 捕 獲 又 は 収 容	犬 ・ 猫 の 引 き 取 り	負傷動物の収容	返 還 数 (現地返還再掲)
528,245	43,354	25	250	130	68 (9)

(平成28年度第2四半期分)

苦情処理件数 (注1)	動物による事 故届出件数	動物による 事故被害者数	注 意 指 導 等 (注2)
2,970	90	91	56

(平成28年度第2四半期分)

第一種動物取扱業 登録事業所数 (28年9月末現在)	第一種動物取扱業 登録延種別数 (28年9月末現在)	第二種動物取扱業 届出事業所数 (28年9月末現在)	第二種動物取扱業 届出延種別数 (28年9月末現在)	特定動物飼育 許可軒数 (28年9月末現在)
4,578	6,274	73	97	118

(平成28年度第2四半期分)

動 物 教 室		講 習 会 (注3)		譲 渡 頭 数	
実施回数	参加人数	実施回数	参加人数	犬	猫
27	450	78	199	47	112

注 1. 動物取扱業、特定動物含む

2. 動物取扱業分除く

3. 譲渡前講習、譲渡講習、返還講習等

資料：健康安全部環境保健衛生課

32 食鳥処理場等施設数及び監視指導数

(平成28年度第2四半期分)

種 別	食 鳥 処 理 場			届出食肉販売業者	
	施 設 数		監 視 指 導 数	施 設 数	監 視 指 導 数
	認 定 小 規 模	一 般			
総 数	315	-	91	39	13
特 別 区	285	-	66	32	10
八 王 子 市	3	-	2	-	-
町 田 市	-	-	-	1	-
都 (多摩、島しょ)	27	-	23	6	3

注 多摩 (八王子市及び町田市を除く)。

資料：健康安全部食品監視課

（平成 28 年度第 2 四半期分）

死 因 別	総数	男	女	不詳	死 因 別	総数	男	女	不詳
総 数	1,243	760	475	8	3. 自 殺	157	88	69	-
1. 病 死	838	521	317	-	中 毒	5	4	1	-
感染症及び寄生虫症	10	5	5	-	縊 死	97	63	34	-
結 核	-	-	-	-	溺 死	2	2	-	-
そ の 他	10	5	5	-	銃 器	-	-	-	-
(ウイルス性肝炎をふくむ)					焼 身・熱 傷	-	-	-	-
新 生 物	25	16	9	-	鋭 器	4	2	2	-
内分泌・栄養及び	36	22	14	-	飛 び 降 り	35	13	22	-
代謝疾患					交 通 機 関	7	2	5	-
糖 尿 病	36	22	14	-	そ の 他	7	2	5	-
そ の 他	-	-	-	-	4. 他 殺	1	1	-	-
神 経 系 の 疾 患	10	8	2	-	殴 打	-	-	-	-
循 環 器 系 の 疾 患	583	350	233	-	絞 死・扼 死	-	-	-	-
心 疾 患	423	260	163	-	鋭 器	-	-	-	-
脳 血 管 障 害	85	45	40	-	鈍 器	-	-	-	-
その他の循環器	75	45	30	-	そ の 他	1	1	-	-
系疾患					5. その他及び不詳の	10	4	6	-
呼 吸 器 系 の 疾 患	60	48	12	-	外 因 死				
消 化 器 系 の 疾 患	36	26	10	-	中 毒	-	-	-	-
そ の 他	78	46	32	-	溺 死	-	-	-	-
2. 不慮の事故又は災害	89	51	38	-	交 通 事 故	-	-	-	-
交 通 事 故	18	11	7	-	そ の 他	10	4	6	-
転 倒・転 落	18	13	5	-	6. 不 詳 の 死	148	95	45	8
溺 死	14	8	6	-	人 骨・人 体 部 分	-	-	-	-
煙、火災及び火焰	2	2	-	-	不 詳	148	95	45	8
による障害					そ の 他	-	-	-	-
窒 息	31	13	18	-					
中 毒	-	-	-	-					
凍 死	-	-	-	-					
熱 傷	-	-	-	-					
感 電	-	-	-	-					
そ の 他	6	4	2	-					

検案件数 1,243 { 多摩 1,222
島しょ 20
その他 1

解剖件数 304 { 行 政 277
司 法 27 { 男 12
女 14
不詳 1

資料：医療政策部医療安全課

(平成28年度第2四半期分)

業種	施設数	監視指導件数	違反発見件数
総数	92,745 (64,522)	10,819 (8,896)	646 (471)
医薬品	13,043 (7,692)	2,051 (1,655)	280 (158)
薬局	6,557 (4,767)	1,204 (1,054)	172 (156)
製薬	742 (411)	145 (66)	1 (1)
製造	216 (...)	65 (-)	- (-)
専業	526 (411)	80 (66)	1 (1)
製造	904 (411)	137 (66)	1 (1)
販売	151 (...)	18 (...)	- (...)
第1種	227 (...)	39 (...)	- (...)
第2種	526 (411)	80 (66)	1 (1)
薬局	2,683 (2,035)	497 (440)	84 (...)
店舗	1,792 (59)	20 (5)	1 (-)
卸売	5 (4)	1 (...)	- (-)
薬種	331 (-)	- (-)	- (-)
配置	29 (5)	- (-)	- (-)
特例	...	1 (-)	- (-)
病院	...	46 (24)	21 (-)
業務
取扱い施設
医薬部外品	603 (...)	1,647 (1,390)	2 (-)
製造	163 (...)	11 (-)	- (-)
販売	440 (...)	24 (-)	1 (-)
業務	...	1,582 (1,362)	- (-)
取扱い施設	...	30 (28)	1 (-)
化粧品	2,021 (...)	1,708 (1,383)	11 (-)
製造	680 (...)	35 (-)	- (-)
販売	1,341 (...)	63 (-)	5 (-)
業務	...	1,575 (1,355)	- (-)
取扱い施設	...	35 (28)	6 (-)
医療機器	69,005 (50,802)	4,405 (3,653)	225 (199)
製造	972 (...)	97 (-)	- (-)
修理	823 (...)	57 (-)	- (-)
製造	1,030 (...)	209 (-)	12 (-)
第1種	365 (...)	107 (-)	8 (-)
第2種	361 (...)	49 (-)	4 (-)
第3種	304 (...)	53 (-)	- (-)
販売	46,588 (35,225)	2,100 (1,898)	118 (113)
高度管理	8,896 (7,171)	929 (845)	111 (106)
医療機器	37,692 (28,054)	1,171 (1,053)	7 (7)
一般医療機器	...	- (-)	- (-)
貸与	19,592 (15,577)	1,907 (1,727)	89 (86)
高度管理	6,738 (5,650)	647 (585)	84 (81)
医療機器	12,854 (9,927)	1,260 (1,142)	5 (5)
一般医療機器	...	- (-)	- (-)
業務	...	35 (28)	6 (-)
取扱い施設
体外診断用医薬品	109 (...)	87 (72)	2 (-)
製造	37 (...)	3 (-)	- (-)
販売	72 (...)	12 (-)	2 (-)
業務	- (...)	72 (72)	- (-)
取扱い施設
再生医療等製品	64 (...)	19 (19)	- (-)
製造	...	- (-)	- (-)
販売	2 (...)	- (-)	- (-)
業務	62 (...)	- (-)	- (-)
取扱い施設	...	19 (19)	- (-)

業 種	施 設 数	監 視 指 導 件 数	違 反 発 見 件 数
指定薬物を取り扱う施設	… …	5 (-)	2 (-)
供 血 採 血 業	20 …	- (-)	- (-)
供 血 あ つ せ ん 業	- …	- (-)	- (-)
採 血 業	20 …	- (-)	- (-)
毒 物 ・ 劇 物	7,880 (6,028)	897 (724)	124 (114)
製 造 業	144 (-)	14 (-)	2 (-)
輸 入 業	859 (-)	69 (-)	7 (-)
特定毒物研究者・使用者	123 (-)	4 (-)	- (-)
販 売 業	6,442 (5,742)	635 (559)	86 (85)
業 務 上 取 扱 者	312 (286)	175 (165)	29 (29)
電 気 め っ き 業	288 (265)	46 (40)	14 (14)
金 属 熱 処 理 業	4 (2)	1 (1)	- (-)
運 送 業	20 (19)	- (-)	- (-)
し ろ あり 防 除 業	- (-)	- (-)	- (-)
非届出業務上取扱者	… …	128 (124)	15 (15)

注1. 施設数は各四半期末現在数。

2. () は特別区所管分及び保健所設置市（八王子市・町田市）所管分を再掲

3. 平成26年11月25日付法改正に伴い、「体外診断用医薬品」及び「再生医療等製品」を追加。「医療機器賃貸業」を「医療機器貸与業」に名称変更。

資料：健康安全部薬務課

35

特定建築物等の監視指導状況

a. 監視指導状況

(平成28年度第2四半期分)

総 数	内 訳				行政処分
	精密検査	一般検査	その他の 検査等	建築確認 申請時指導	
555	14	429	60	52	-

b. 特定建築物立入検査における空気環境等調査結果

測定項目	温度	湿度	気流	二酸化炭素	一酸化炭素	浮遊粉じん	残留塩素
不適件数 / 調査件数	24/398	57/396	3/325	114/398	0/398	4/383	29/402

注 平成22年度より、東京都総数を計上することに伴い項目を修正。

資料：健康安全部環境保健衛生課

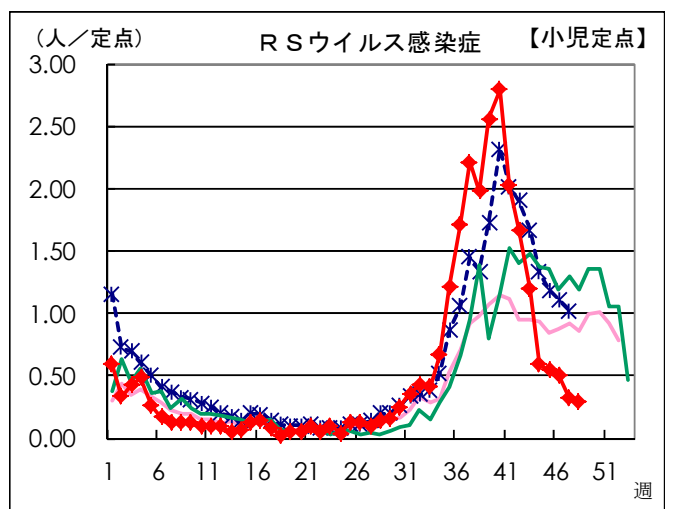
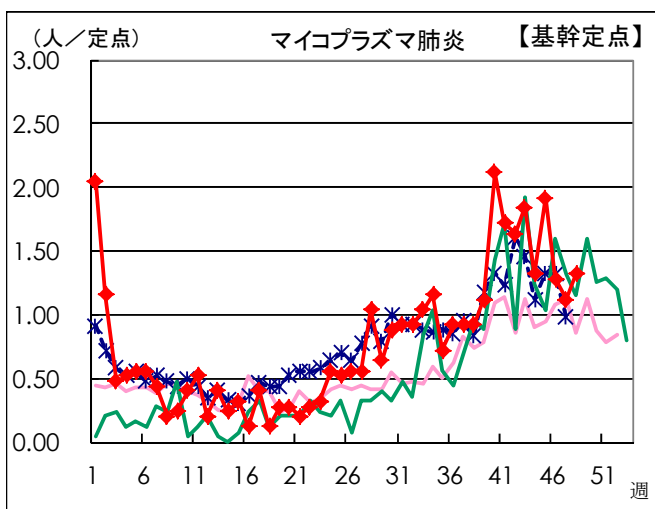
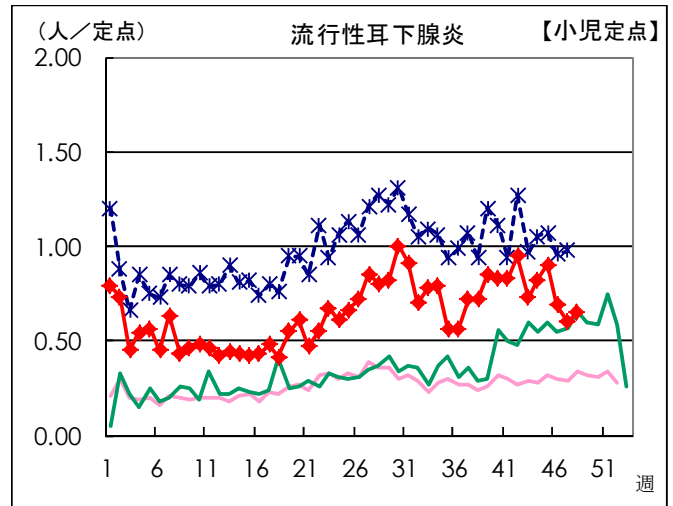
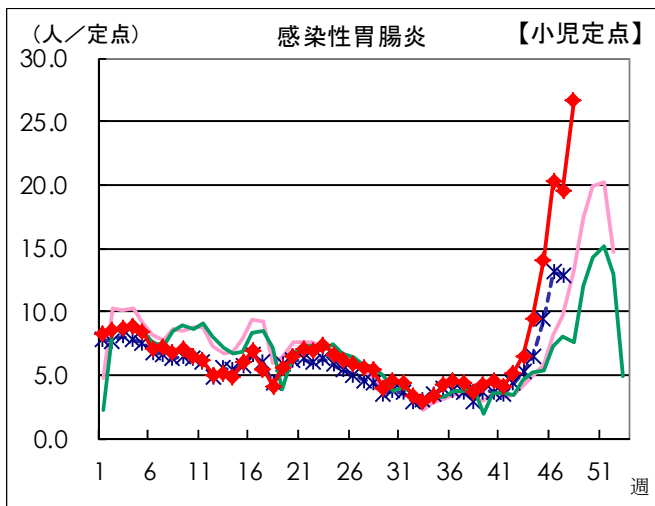
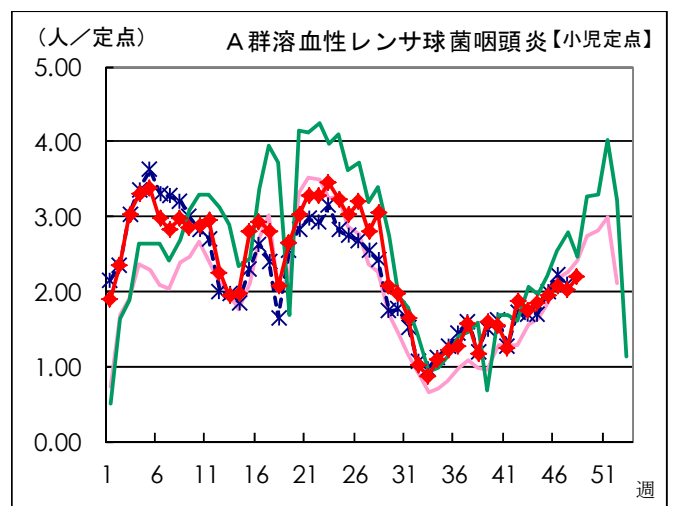
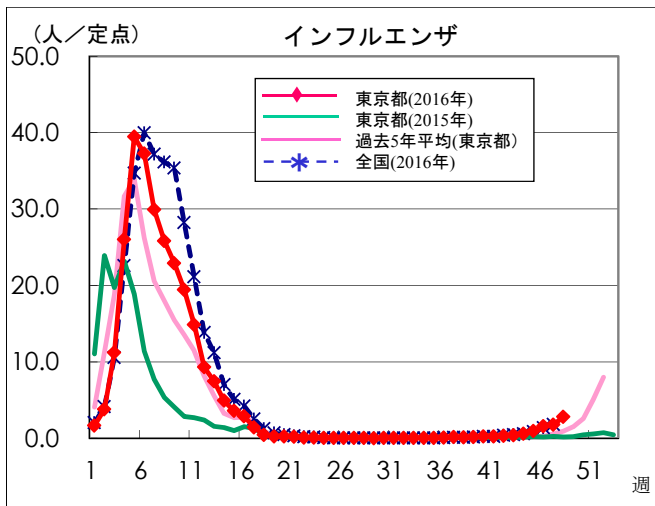
感染症発生動向調査

201610

週別定点あたり患者報告数推移

○ 定点数：小児科医療機関 264定点、基幹定点医療機関 25定点
(インフルエンザは「小児科」と「内科」の医療機関 419定点)

○ 期 間：2016年第48週現在



本グラフは、福祉保健局ホームページにてカラー（PDF ファイル）でご覧いただけます。

http://www.fukushihoken.metro.tokyo.jp/kiban/chosa_tokei/geppo/

資料：東京都健康安全研究センター（感染症情報センター）

月報 福祉行政・衛生行政統計 平成28年10月号

平成28年12月27日発行

登録番号(27) 357

編集・発行 東京都福祉保健局総務部総務課
東京都新宿区西新宿二丁目8番1号
電話番号 03(5320)4033(ダイヤルイン)

印刷 東京都大田福祉工場
東京都大田区大森西二丁目22番26号
電話番号 03(3762)7611