

月報

2016. *11*

福祉行政・衛生行政統計

目 次

- 福祉行政統計編..... 1
 - 衛生行政統計編..... 21
-

表章記号の規約

計数のない場合	—
計数不明又は計数を表章する事が不適当な場合	…
統計項目のありえない場合	・
比率が微小（0.05未満）の場合	0.0
減少をあらわす場合	▲又は△

注 本書に掲載の数値は速報値のため、今後公表される数値と相違する場合があります。また、数値は四捨五入のため、総数と内訳の合計が一致しない場合もあります。


福 祉 行 政 統 計

1	地域別指標	2
2	生活保護	
	(1) 保護の対象	4
	(2) 保護費	5
	(3) 保護施設	5
3	低所得者福祉	
	(1) 生活福祉資金	6
	(2) 城北労働・福祉センター	6
4	高齢者福祉	
	(1) 高齢者福祉相談	7
	(2) 高齢者福祉施設	7
	(3) 高齢者医療	7
	(4) 介護保険	7
5	児童福祉	
	(1) 児童相談	9
	(2) 児童福祉施設	10
	(3) 里親及び小規模住居型児童養育事業	10
6	ひとり親福祉	
	(1) ひとり親相談	11
	(2) 母子生活支援施設	11
	(3) 母子福祉資金・父子福祉資金	11
	(4) 児童扶養手当	12
7	女性福祉	
	(1) 女性相談	13
	(2) 婦人保護施設	14
8	障害者福祉	
	(1) 障害者の手帳	15
	(2) 障害者の相談・援護	15
	(3) 障害者医療	16
	(4) 障害者（児）の施設	17
	(5) 特別児童扶養手当・特別障害者手当・障害児福祉手当等	19
	(6) 心身障害者扶養年金	19

衛 生 行 政 統 計

1	東京都保健医療情報センター運営状況	23
2	小児慢性特定疾病等医療券交付	24
3	自立支援医療費（精神通院）	25
4	精神保健福祉センター実績	25
5	難病医療費等助成対象者	27
6	エイズ相談件数・HIV検査者数	34
7	感染症発生動向調査全数把握対象疾患届出患者数	35
8	健康安全研究センター検査業務実績	37
9	性感染症検査実績	37
10	大気汚染健康障害者医療費助成被認定者	38
11	食中毒発生状況	38
12	健康安全研究センターによる監視指導状況	39
13	食肉衛生検査所とちく検査頭数	40
14	市場衛生検査所業務	40
15	検案・解剖件数、死因別（監察医務院分）	41
16	都立肢体不自由児施設及び重症心身障害児施設利用状況	42
17	B型・C型ウイルス肝炎治療医療費助成対象者	43
	感染症発生動向調査	44

福祉行政統計 編



	(a)都の人口(初日)		(b)生活保護(月中)				(c)保育所 在籍者数 (初日)		私 契 的 約 束 再 掲	
	世帯	人 員 (A)	世帯	人 員 (B)	保護率% (B) / (A)	前年同月 保護率%				
総 数	6,817,965	13,646,374	232,448	293,321	21.5	21.9	228,583	30	総	
区 部 計	4,893,497	9,384,483	174,742	216,651	23.1	23.6	151,707	0	区	
千代田区	34,015	59,629	555	611	10.2	10.7	996	0	千	
中央区	82,892	148,282	975	1,122	7.6	7.5	3,386	0	中	
港区	133,181	248,203	1,963	2,317	9.3	10.5	4,360	0	港	
新宿区	210,864	340,519	9,063	10,393	30.5	31.1	4,909	0	新	
文京区	123,094	223,590	2,096	2,387	10.7	11.4	3,667	0	文	
台東区	114,575	200,385	8,131	8,816	44.0	47.6	2,511	0	台	
墨田区	134,543	260,409	6,588	8,192	31.5	31.7	4,964	0	墨	
江東区	247,960	503,313	7,804	9,973	19.8	20.5	9,960	0	江	
品川区	216,084	392,824	4,816	5,673	14.4	15.1	7,743	0	品	
目黒区	147,645	279,897	2,494	2,920	10.4	10.5	3,605	0	目	
大田区	376,406	722,528	13,577	16,779	23.2	23.5	10,725	0	大	
世田谷区	470,663	914,286	8,709	10,238	11.2	11.3	12,598	0	世	
渋谷区	137,684	227,512	2,917	3,281	14.4	15.2	3,439	0	渋	
中野区	200,289	332,669	6,646	7,572	22.8	23.4	4,339	0	中	
杉並区	316,614	570,201	6,636	7,708	13.5	13.9	7,310	0	杉	
豊島区	180,433	295,485	6,264	6,996	23.7	23.6	4,249	0	豊	
北区	182,610	345,585	7,877	9,591	27.8	28.2	6,461	0	北	
荒川区	105,401	214,813	5,396	6,535	30.4	31.1	4,730	0	荒	
板橋区	298,086	569,727	14,208	18,641	32.7	34.5	10,006	0	板	
練馬区	343,598	726,739	13,146	16,984	23.4	23.6	12,113	0	練	
足立区	316,010	673,306	18,840	25,100	37.3	37.3	9,967	0	足	
葛飾区	205,688	447,117	10,618	13,854	31.0	31.2	9,296	0	葛	
江戸川区	315,162	687,464	15,423	20,968	30.5	30.4	10,373	0	江	
市 部 計	1,888,963	4,177,714	56,565	75,098	18.0	18.0	74,716	15	市	
八王子市	256,316	578,187	7,780	10,311	17.8	18.6	10,944	15	八	
立川市	84,961	178,172	3,833	5,010	28.1	27.5	3,514	0	立	
武蔵野市	74,632	145,458	1,656	1,907	13.1	13.7	1,869	0	武	
三鷹市	91,527	189,324	2,669	3,354	17.7	18.1	2,941	0	三	
青梅市	54,847	136,645	2,038	2,828	20.7	20.3	3,169	0	青	
府中市	120,700	261,500	4,038	5,409	20.7	20.7	4,806	0	府	
昭島市	48,599	111,522	1,839	2,432	21.8	21.9	2,600	0	昭	
調布市	112,724	232,318	2,440	2,996	12.9	12.8	4,301	0	調	
町田市	188,970	433,843	5,494	7,790	18.0	17.7	6,601	0	町	
小金井市	60,772	122,906	1,432	1,647	13.4	13.1	1,806	0	小	
小平市	84,046	191,392	2,427	3,261	17.0	17.0	3,003	0	平	
日野市	85,915	187,229	1,832	2,419	12.9	12.5	3,262	0	日	
東村山市	65,282	149,944	2,572	3,420	22.8	22.8	2,297	0	東	
国分寺市	59,590	123,419	966	1,156	9.4	9.2	2,266	0	国	
国立市	34,647	74,316	871	1,098	14.8	14.0	1,273	0	国	
福生市	27,671	58,430	923	1,192	20.4	20.2	1,324	0	福	
狛江市	40,235	81,350	918	1,101	13.5	13.4	1,271	0	狛	
東大和市	35,889	84,919	1,302	1,879	22.1	21.7	1,957	0	和	
清瀬市	32,733	75,088	1,632	2,257	30.1	29.5	1,317	0	清	
東久留米市	50,220	116,458	1,670	2,327	20.0	20.2	1,854	0	東	
武蔵村山市	28,682	71,406	1,187	1,684	23.6	23.8	1,947	0	久	
多摩市	66,564	147,305	1,867	2,574	17.5	17.8	2,516	0	多	
稲城市	37,551	89,228	890	1,226	13.7	14.1	1,775	0	稲	
羽村市	23,622	55,600	569	765	13.8	13.8	1,305	0	羽	
あきる野市	31,178	80,759	697	980	12.1	11.7	1,810	0	あ	
西東京市	91,090	200,996	3,023	4,075	20.3	20.5	2,988	0	西	
郡 部 計	22,133	58,122	698	1,039	17.9	18.4	1,387	0	郡	
瑞穂町	13,388	33,358	517	808	24.2	25.0	661	0	瑞	
日の出町	5,892	17,497	75	104	5.9	5.9	572	0	日	
檜原村	846	2,144	28	29	13.5	13.6	43	0	檜	
奥多摩町	2,007	5,123	76	91	17.8	17.5	111	0	奥	
移管ケース			2	7						
島 部 計	13,372	26,055	443	533	20.5	20.6	773	15	島	
大 島	6,177	12,586	160	194	15.4	15.2	414	0	支	
大島町	3,922	7,733	128	158	20.4	19.8	277	0	大	
利島村	195	339	1	1	2.9	2.9	15	0	利	
新島村	1,261	2,680	15	17	6.3	5.3	66	0	新	
神津島村	799	1,834	16	18	9.8	12.0	56	0	神	
三 宅	1,651	2,769	72	87	31.4	33.9	56	0	支	
三宅村	1,458	2,439	72	87	35.7	38.6	56	0	三	
御蔵島村	193	330	0	0	0.0	0.0	0	0	御	
八 丈	3,999	7,673	190	230	30.0	28.9	237	0	支	
八丈町	3,876	7,504	189	229	30.5	29.4	237	0	八	
青ヶ島村	123	169	1	1	5.9	5.3	0	0	青	
小 笠 原	1,545	3,027	21	22	7.3	8.3	66	15	支	
小笠原村	1,545	3,027	21	22	7.3	8.3	66	15	小	

資料：(a)総務局統計部、(b)生活福祉部保護課、(c)少子社会対策部保育支援課

(注) 1. 「都の人口」は「東京都の人口(推計)」総務局統計部による。

2. 生活保護(月中)については停止中のものも含む。

3. []は旧施行細則に基づく移管ケース。

その2

	(d) 幼保連携型 認定こども園 在籍者数 (初 日)	私 的 契 約 ・ 再 掲	(e) 身体障害者 手帳交付台 帳登載数 (月 末)	(f) 知的障害者 「愛の手帳」 交付数 (月 末)	(g) 精神障害者 保健福祉手帳 交付数 (月 中)	(h) 国民健康保険 被保険者数 (月 末)	(i) 介護保険 第1号 被保険者数 (月 末)	
総 数	2,168	0	482,626	84,751 (11)	3,964	3,340,899	3,049,893	総
区 部 計	1,622	0	333,744	53,416	2,661	2,311,796	2,024,782	区
千代田区	0	0	2,402	212	12	11,352	10,914	千
中央区	0	0	3,272	464	30	30,267	23,911	中
港区	3	0	7,549	932	69	60,436	43,603	港
新宿区	352	0	13,644	1,544	114	103,974	68,153	新
文京区	0	0	6,374	949	57	46,128	42,874	文
台東区	73	0	9,812	954	63	56,305	46,482	台
墨田区	139	0	9,253	1,645	76	66,094	60,772	墨
江東区	189	0	18,790	3,092	161	113,749	109,356	江
品川区	1	0	14,301	1,938	80	84,990	81,524	品
目黒区	4	0	7,790	1,249	52	65,704	55,294	目
大田区	1	0	27,825	4,240	149	160,604	163,853	大
世田谷区	280	0	24,955	4,238	220	208,891	180,944	世
渋谷区	3	0	6,796	879	64	61,043	43,082	渋
中野区	103	0	10,378	1,488	95	88,654	68,184	中
杉並区	2	0	16,205	2,542	149	137,064	118,493	杉
豊島区	0	0	10,081	1,279	89	85,570	58,037	豊
北区	0	0	17,478	2,369	111	90,637	88,510	北
荒川区	2	0	9,649	1,279	66	59,038	50,164	荒
板橋区	1	0	21,175	3,731	176	139,577	128,094	板
練馬区	1	0	23,871	4,762	237	168,228	157,581	練
足立区	198	0	30,093	5,388	255	187,781	168,395	足
葛飾区	257	0	17,547	3,270	141	118,849	111,969	葛
江戸川区	13	0	24,504	4,972	195	166,861	144,593	江
市 部 計	546	0	144,366	30,521	1,279	1,001,024	999,105	市
八王子市	5	0	15,507	4,327	113	145,265	142,880	八
立川市	8	0	7,279	1,449	48	43,699	43,015	立
武蔵野市	0	0	4,253	1,142	39	32,392	31,840	武
三鷹市	0	0	5,650	1,150	74	42,682	39,754	三
青梅市	0	0	6,267	1,093	55	36,376	36,304	青
府中市	3	0	8,560	1,834	86	58,133	54,894	府
昭島市	148	0	3,926	901	31	28,272	28,027	昭
調布市	0	0	8,347	1,444	85	51,612	49,310	調
町田市	182	0	15,774	3,494	108	103,486	110,352	町
小金井市	10	0	3,181	673	44	25,292	25,108	小
小平市	0	0	6,470	1,409	63	43,258	43,136	小
日野市	2	0	5,846	1,253	59	40,735	44,575	日
東村山市	0	0	7,297	1,279	80	37,231	38,534	東
国分寺市	4	0	3,719	769	40	25,787	26,547	国
国立市	60	0	2,524	528	23	17,892	17,007	国
福生市	0	0	2,219	403	17	17,795	14,259	福
狛江市	0	0	2,843	449	24	19,383	19,561	狛
東大和市	1	0	3,223	655	29	21,703	22,244	東
清瀬市	0	0	4,376	630	27	19,118	20,397	清
東久留米市	0	0	4,626	948	31	29,576	32,033	東
武蔵村山市	0	0	3,162	665	24	20,660	18,202	武
多摩市	121	0	5,046	1,042	65	37,860	39,878	多
稲城市	0	0	2,693	513	27	18,970	18,185	稲
羽村市	1	0	1,822	467	12	14,501	13,595	羽
あきる野市	1	0	2,816	691	30	22,128	22,178	あ
西東京市	0	0	6,940	1,313	45	47,218	47,290	西
郡 部 計	0	0	2,886	576	17	17,817	17,013	郡
瑞穂町	0	0	1,347	317	8	10,488	8,694	瑞
日の出町	0	0	808	171	8	5,008	5,046	日
檜原村	0	0	171	30	0	739	992	檜
奥多摩町	0	0	560	58	1	1,582	2,281	奥
島 部 計	0	0	1,630	227	7	10,262	8,993	島
大 島	0	0	1,054	134	2	5,010	4,608	大
大島町	0	0	638	90	2	2,964	2,897	大
利島村	0	0	26	6	0	93	82	利
新島村	0	0	249	22	0	1,070	1,078	新
神津島村	0	0	141	16	0	883	551	神
三 宅	0	0	115	30	1	978	1,061	支
三宅村	0	0	110	29	1	867	1,002	三
御蔵島村	0	0	5	1	0	111	59	御
八 丈	0	0	323	59	4	3,199	2,926	支
八丈町	0	0	312	59	4	3,141	2,900	八
青ヶ島村	0	0	11	0	0	58	26	青
小 笠 原	0	0	138	4	0	1,075	398	支
小笠原村	0	0	138	4	0	1,075	398	小

資料：(d) 少子社会対策部保育支援課、(e)(f) 東京都心身障害者福祉センター、(g) 中部総合精神保健福祉センター、(h) 保健政策部国民健康保険課、(i) 高齢社会対策部介護保険課

(注) 1 「愛の手帳」交付数の()は都外施設に入所している場合等で福祉事務所の決定していない者。

2 介護保険第1号被保険者数は速報値であり、今後変動する場合があります。

確定値は後日、ホームページの「東京都介護サービス情報」に掲載しますので、参照してください。

アドレス http://www.fukushihoken.metro.tokyo.jp/kourei/hoken/kaigo_lib/info/chosa/geppo/index.html

2 生活保護

(1) 保護の対象

2-1 被保護世帯及び被保護者数（扶助の種類別）（月中）

	保護世帯数・人員（実数）			扶 助 の 種 類							
	総 数	現に保護を うけたもの	保護停止中 のもの	生活扶助	住宅扶助	教育扶助	介護扶助	医療扶助	出産扶助	生業扶助	葬祭扶助
世帯	232,448	231,299	1,149	205,505	207,903	10,272	42,349	199,145	6	5,466	583
人員	293,321	291,735	1,586	260,711	263,777	14,453	43,779	239,687	6	6,123	586

資料：生活福祉部保護課

2-2 被保護世帯数（世帯類型、労働力類型別）（月中）

	総 数	単 身 者 世 帯						2 人 以 上 の 世 帯							
		計	高齢者 世帯	障害者 世帯	傷病者 世帯	その他 世帯	医療扶助 単給 (再掲)	計	高齢者 世帯	母子 世帯	障害者 世帯	傷病者 世帯	その他 世帯	医療扶助 単給 (再掲)	
総 数	231,299	188,148	108,383	19,958	32,346	27,461	7,312	43,151	10,752	11,671	3,067	5,567	12,094	215	
世帯主が はたらい ている 世帯	常用勤 労者	25,553	16,758	4,501	1,641	2,029	8,587	142	8,795	439	4,840	183	279	3,054	45
	日雇 労働者	5,218	4,171	1,520	288	475	1,888	20	1,047	136	406	36	50	419	7
	内職者	983	809	196	323	114	176	12	174	15	73	15	4	67	1
	その他 就業者	3,959	3,139	958	902	433	846	26	820	131	285	58	45	301	8
世帯員が 働いている	5,284	5,284	642	500	637	1,200	2,305	44	
働いてい る者 いない	190,302	163,271	101,208	16,804	29,295	15,964	7,112	27,031	9,389	5,567	2,138	3,989	5,948	110	

資料：生活福祉部保護課

2-3 介護扶助受給者数（月中）

		総 数		介護扶助単給		介護扶助併給	
総 数		43,779		644		43,135	
施 設	介護老人福祉施設	6,140	3,803	610	145	5,530	3,658
	介護老人保健施設		1,937		388		1,549
	介護療養型医療施設		384		76		308
	地域密着型介護老人福祉施設		16		1		15
居 宅 介 護		30,071		30		30,041	
介 護 予 防		7,568		4		7,564	

資料：生活福祉部保護課

2-4 医療扶助受給者数（月中）

	総 数			入 院			入 院 外		
	計	単 給	併 給	計	単 給	併 給	計	単 給	併 給
総 数	239,687	7,827	231,860	15,282	5,062	10,220	224,405	2,765	221,640
精神病	12,107	3,602	8,505	6,374	3,530	2,844	5,733	72	5,661
その他	227,580	4,225	223,355	8,908	1,532	7,376	218,672	2,693	215,979

資料：生活福祉部保護課

2-5 保護の開始・廃止の状況

	前月末 現在 未処理 件数	申請 件数	申 請 取 下 げ 件 数	申 請 却 件 下 数	保護開始			月 末 現 在 未 処 理 件 数	保護廃止			保 護 変 更	
					決定	転入 (再掲)	職権保護 (再掲)		決定	一時的 扶助 (再掲)	転出 (再掲)	増	減
世帯	1,895	2,762	48	51	2,658	120	70	1,970	2,245	10	241	・	・
人員	・	・	・	・	3,261	185	71	・	2,631	11	333	263	513

資料：生活福祉部保護課

(2) 保護費

2-6 保護費（扶助の種類別）

	総 数	扶 助 費								
		計	生活扶助	住宅扶助	教育扶助	介護扶助	医療扶助	出産扶助	生業扶助	葬祭扶助
扶助額 (千円)	44,555,930	44,240,986	14,628,050	9,742,486	151,777	976,294	18,549,354	372	88,928	103,725

(つづき)

保護施設事務費 及び委託事務費	就労自立 給 付 金
305,941	9,003

(注) 就労自立給付金は生活保護法の一部改正により平成26年7月から追加。

資料：生活福祉部保護課

(3) 保護施設

2-7 保護施設の状況（月末）

		施設数	定 員	被 保 護 者					自費入所者	
				在 籍 人 員			入所人員 (月中)	退所人員 (月中)	在籍人員	
				総 数	都 内	都外委託				
救護施設	総 数	10	911	1,025	913	112	15	10	12	
	公 立	0	0	11	0	11	0	0	0	
	私 立	10	911	1,014	913	101	15	10	12	
更生施設	総 数	11	890	836	836	0	83	70	0	
	公 立	8	580	712	712	0	76	64	0	
	私 立	3	310	124	124	0	7	6	0	
宿所提供 施設	総 数	6	460	213	213	0	47	29	1	
	公 立	5	400	181	181	0	42	27	1	
	私 立	1	60	32	32	0	5	2	0	

資料：生活福祉部計画課

3 低所得者福祉

(1) 生活福祉資金

3-1 生活福祉資金貸付決定状況

	新規申請	新 規 貸 付 決 定						
		総 数	福祉費	緊急小口 資金	教育支援 資金	総合支援 資金	不動産担保型 生活資金	不動産担保型 生活資金 (要保護向け)
件数	334	334	10	23	295	5	0	1
金額 (円)	561,957,300	561,957,300	6,774,000	1,480,000	545,958,000	1,788,300	0	5,957,000

資料：生活福祉部生活支援課

(2) 城北労働・福祉センター

3-2 城北労働・福祉センターの利用状況

相 談 受付数	相 談 延 件 数									
	総 数	労 働	医 療	生 活 保護法 関 係	その他の 福 祉 法 関 係	応 急 援 護				その他
						給 食	交 通	物 品	宿 泊	
499	534	15	7	4	0	140	3	85	111	169

資料：生活福祉部生活支援課

4 高齢者福祉

(1) 高齢者福祉相談

4-1 養護老人ホームの入所に係る相談及び待機者数の状況

相談取扱実人員	左のうち申請受理件数	入所待機者数（月末）
158	30	207

資料：高齢社会対策部計画課

(2) 高齢者福祉施設

4-2 養護・特別養護老人ホーム（介護老人福祉施設）の状況（平成28年11月末）

	施設数	定員	現在員数					入所人員	退所人員	
			総数	措置人員			その他			
				都内	都外委託	計				
養護老人ホーム	総数	33	3,451	3,653	3,331	322	3,653	—	37	42
	公立	0	0	44	21	23	44	—	0	0
	私立	33	3,451	3,609	3,310	299	3,609	—	37	42
特別養護老人ホーム （介護老人福祉施設）	総数	498	44,689	42,901	99	0	99	42,802	1,238	1,128
	公立	48	4,116	3,968	23	0	23	3,945	127	110
	私立	450	40,573	38,933	76	0	76	38,857	1,111	1,018

資料：高齢社会対策部施設支援課

4-3 軽費・有料老人ホームの状況（平成28年11月末）

	施設数	定員	在籍人員	入所人員	退所人員	
軽費老人ホーム （ケアハウス）	総数	42	2,057	1,955	29	24
	公立	8	375	343	5	3
	私立	34	1,682	1,612	24	21
都市型軽費老人ホーム	総数	59	1,011	954	39	10
	公立	0	0	0	0	0
	私立	59	1,011	954	39	10
軽費老人ホーム （A型）	総数	8	600	595	6	5
	公立	0	0	0	0	0
	私立	8	600	595	6	5
軽費老人ホーム （B型）	総数	2	100	53	0	0
	公立	1	50	27	0	0
	私立	1	50	26	0	0
有料老人ホーム	750	45,052	36,019	1,566	1,000	

資料：高齢社会対策部施設支援課

(3) 高齢者医療

4-4 高齢者医療制度対象者数（月末）

平成20年3月で制度終了のため削除

(4) 介護保険

4-5 第1号被保険者数

前月末現在	当月中増	当月中減	当月末現在
3,047,650	14,587	12,344	3,049,893

資料：高齢社会対策部介護保険課

4-6 要介護（要支援）認定者数

	要支援 1	要支援 2	計	要介護 1	要介護 2	要介護 3	要介護 4	要介護 5	計	合計
第1号被保険者	85,493	70,604	156,097	111,671	95,279	70,455	67,440	57,111	401,956	558,053
65歳以上70歳未満	4,202	3,882	8,084	5,458	5,008	3,260	2,990	2,884	19,600	27,684
70歳以上75歳未満	7,778	6,576	14,354	8,930	7,749	5,303	4,578	4,181	30,741	45,095
75歳以上80歳未満	15,450	11,915	27,365	16,873	13,164	8,880	7,909	7,173	53,999	81,364
80歳以上85歳未満	26,036	19,831	45,867	29,090	22,418	15,273	13,694	11,554	92,029	137,896
85歳以上90歳未満	22,135	18,352	40,487	30,218	24,795	17,855	16,679	13,468	103,015	143,502
90歳以上	9,892	10,048	19,940	21,102	22,145	19,884	21,590	17,851	102,572	122,512
第2号被保険者	1,131	1,598	2,729	2,051	2,717	1,792	1,480	1,863	9,903	12,632
総 数	86,624	72,202	158,826	113,722	97,996	72,247	68,920	58,974	411,859	570,685

資料：高齢社会対策部介護保険課

4-7 居宅介護（支援）サービス受給者数

	予防給付			介護給付							合計
	要支援 1	要支援 2	計	経過 的要 介護	要介護 1	要介護 2	要介護 3	要介護 4	要介護 5	計	
第1号被保険者	32,577	37,674	70,251	0	84,831	77,899	49,106	36,917	26,219	274,972	345,223
第2号被保険者	395	870	1,265	0	1,396	2,201	1,335	956	997	6,885	8,150
総 数	32,972	38,544	71,516	0	86,227	80,100	50,441	37,873	27,216	281,857	353,373

資料：高齢社会対策部介護保険課

4-8 地域密着型（介護予防）サービス受給者数

	予防給付			介護給付							合計
	要支援 1	要支援 2	計	経過 的要 介護	要介護 1	要介護 2	要介護 3	要介護 4	要介護 5	計	
第1号被保険者	109	139	248	0	20,237	18,730	13,190	8,230	5,340	65,727	65,975
第2号被保険者	1	0	1	0	318	426	310	174	156	1,384	1,385
総 数	110	139	249	0	20,555	19,156	13,500	8,404	5,496	67,111	67,360

資料：高齢社会対策部介護保険課

4-9 施設介護サービス受給者数

	予防給付			介護給付							合計
	要支援 1	要支援 2	計	要介護 1	要介護 2	要介護 3	要介護 4	要介護 5	計		
介護老人福祉施設	0	0	0	894	2,593	9,826	16,218	15,412	44,943	44,943	
第1号被保険者	0	0	0	891	2,574	9,770	16,110	15,265	44,610	44,610	
第2号被保険者	0	0	0	3	19	56	108	147	333	333	
介護老人保健施設	0	0	0	2,459	4,091	5,504	6,207	3,861	22,122	22,122	
第1号被保険者	0	0	0	2,420	4,029	5,392	6,101	3,772	21,714	21,714	
第2号被保険者	0	0	0	39	62	112	106	89	408	408	
介護療養型医療施設	0	0	0	44	98	294	1,520	3,263	5,219	5,219	
第1号被保険者	0	0	0	43	97	288	1,500	3,187	5,115	5,115	
第2号被保険者	0	0	0	1	1	6	20	76	104	104	
総 数	0	0	0	3,396	6,776	15,569	23,809	22,433	71,983	71,983	

資料：高齢社会対策部介護保険課

(注) 介護保険は速報値であり、今後変動する場合があります。

確定値は後日、ホームページの「東京都介護サービス情報」に掲載しますので、参照してください。

アドレス http://www.fukushihoken.metro.tokyo.jp/kourei/hoken/kaigo_lib/info/chosa/geppo/index.html

5 児童福祉

(1) 児童相談

5-1 児童相談所の相談受付状況

	総 数	養護相談		保健 相談	肢 相 不 自 由 談	視 相 聴 覚 障 害 談	言 語 障 害 談	重 症 心 身 談	知 相 的 障 害 談	発 達 障 害 談	ぐ 犯 行 為 等	触 法 行 為 等 談	不 登 校 相 談	性 相 格 行 動 談	し っ け 相 談	適 性 相 談	こ 遅 と ば 相 談	そ 相 の 他 の 談	(再 掲)	
		被 相 談 待	そ の 他																い 相 じ め 談	児 売 被 相 春 童 等 害 談
総 数	2,941	1,040	613	41	17	0	1	8	370	26	130	60	42	188	64	71	3	267	7	0
0～5歳	982	388	228	35	9	0	1	4	130	8	0	0	0	0	64	13	2	100	1	0
6～11歳	985	395	208	4	5	0	0	0	123	15	18	28	16	91	0	33	1	48	4	0
12～14歳	537	162	87	2	3	0	0	1	79	1	60	30	18	54	0	9	0	31	2	0
15～17歳	384	95	83	0	0	0	0	3	38	2	52	2	8	33	0	14	0	54	0	0
18歳以上	53	0	7	0	0	0	0	0	0	0	0	0	0	10	0	2	0	34	0	0

資料：東京都児童相談センター

5-2 児童相談所の相談対応状況

総 数	対 応 件 数												未対応 (月末)		施 設 入 所 待 機 数 (月末)
	面 接 指 導	訓 戒 ・ 誓 約	児 童 福 祉 司 の 指 導	児 童 委 員 の 指 導	児 童 家 庭 支 援 セ 委 託	福 祉 事 務 所 へ 送 致 等	児 童 福 祉 施 設		里 親	指 定 医 療 機 関 委 託	家 庭 裁 判 所 に 送 致	そ の 他 補 導	一 時 保 護	そ の 他 保 護	
							入 所	通 所							
3,353	2,783	0	338	0	0	15	70	0	14	0	3	130	133	6,231	60

資料：東京都児童相談センター

5-3 福祉事務所の相談対応状況

総 数	知 的 障 害 者 福 祉 司 等 の 指 導	施 設 入 所		法 第 22～23 条 の 措 置 権 者 へ の 報 告 又 は 通 知 等	児 童 相 談 所 へ 送 致 又 は 通 知 等	児 童 相 談 所 の 委 嘱 に よ る 調 査 の 完 了	他 の 機 関 に 幹 旋 ・ 紹 介	相 談 ・ 助 言 そ の 他
		助 産 施 設	母 子 生 活 支 援 施 設					
15,054	0	49	32	0	4	6	1,438	13,525

資料：少子社会対策部計画課

5-4 児童相談所の被虐待児童相談対応状況

	計	虐 待 内 容 別			
		身 体 的 虐 待	性 的 虐 待	心 理 的 虐 待	保 護 の 怠 慢 (ネ グ レ ク ト)
計	1,275	480	8	594	193
0歳～学齢前児童	534	207	1	265	61
小学生	457	158	4	214	81
中学生	166	65	2	66	33
高校生・その他	118	50	1	49	18

資料：東京都児童相談センター

(2) 児童福祉施設

5-5 保育所・幼保連携型認定こども園の状況(初日)

ア. 保育所

	施設数	定員	在籍人員				入所人員		退所人員	
			総数	入所	措置人員	私的契約入所	入所	私的契約入所	退所	私的契約入所
総数	2,365	232,012	228,583	228,553	0	30	1,349	0	1,084	2
公立	901	94,224	93,612	93,597	0	15	419	0	457	0
民営再掲	156	16,799	16,678	16,678	0	0	56	0	68	0
私立	1,464	137,788	134,971	134,956	0	15	930	0	627	2

イ. 幼保連携型認定こども園

	施設数	定員	在籍人員				入所人員		退所人員	
			総数	入所	措置人員	私的契約入所	入所	私的契約入所	退所	私的契約入所
総数	21	2,158	2,168	2,168	0	0	21	0	8	0
公立	6	626	628	628	0	0	1	0	3	0
民営再掲	0	0	0	0	0	0	0	0	0	0
私立	15	1,532	1,540	1,540	0	0	20	0	5	0

資料：少子社会対策部保育支援課

5-6 乳幼児・児童養護施設・児童自立支援施設の状況

	乳 児 院			児童養護施設			児童自立支援施設		
	施設数	定員	措置人員	施設数	定員	措置人員	施設数	定員	措置人員
総数	10 (0)	507 (0)	402	63 (8)	3,207 (246)	3,058	2 (0)	252 (0)	153 [6]
公立	0	0	0	6	438	456	2	252	153
私立	10 (0)	507 (0)	402	57 (8)	2,769 (246)	2,602	0 (0)	0 (0)	0

- (注) 1. 都外委託施設数、協定定員を()内に再掲。
 2. 実施機関が措置した数。都外措置委託児を含む。
 3. 国立施設を除く。但し、児童自立支援施設の措置人員のみ[]内に別掲。

資料：少子社会対策部育成支援課・東京都児童相談センター

(3) 里親及び小規模住居型児童養育事業(ファミリーホーム)

5-7 登録委託状況(月末)

	登録家庭数 又は 事業所数	委託家庭数 (当月末)	委 託 児 童 数						委託家庭数 (前月末)
			総数	0歳	1～6歳	7～12歳	13～15歳	16歳以上	
里親総数	783	336	411	2	132	133	76	68	333
養育家庭	522	292	363	1	94	131	74	63	290
専門養育家庭	12	3	4	0	0	2	0	2	3
親族里親	5	4	5	0	0	0	2	3	4
養子縁組	244	37	39	1	38	0	0	0	36
小規模住居型 児童養育事業 (ファミリー ホーム)	18	—	83	0	16	22	18	27	—

資料：少子社会対策部育成支援課

6 ひとり親福祉

(1) ひとり親相談

6-1 母子・父子自立支援員の新規相談受付状況

総数	生活一般	児童	生活援護				その他
			計	母子福祉資金	父子福祉資金	その他	
7,583	3,055	1,115	2,545	1,649	62	834	868

資料：少子社会対策部育成支援課

(2) 母子生活支援施設

6-2 母子生活支援施設の状況

	施設数 (初日)	定員 (世帯) (初日)	在籍(月末)		入所		私的契約入所		退所		私的契約退所	
			世帯	人員	世帯	人員	世帯	人員	世帯	人員	世帯	人員
総数	34	680	540	1,292	22	49	0	0	19	44	0	0
公立	16	310	227	530	10	19	0	0	8	16	0	0
私立	18	370	313	762	12	30	0	0	11	28	0	0

資料：少子社会対策部育成支援課

(3) 母子福祉資金・父子福祉資金

6-3 母子福祉資金・父子福祉資金

ア. 母子福祉資金貸付決定状況

	新規申請 (当月)	新規貸付決定(当月)							
		総数	事業開始	事業継続	修学	技能習得	修業	就職支度	
件数	211	210	0	0	91	1	0	0	
金額(千円)	85,844	81,622	0	0	40,211	340	0	0	

(つづき)

	新規貸付決定(当月)						加算分(再掲)	
	医療介護	生活	住宅	転宅	就学支度	結婚	修学	修業
件数	0	5	1	7	105	0	0	0
金額(千円)	0	2,125	1,500	1,620	35,824	0	0	0

(注) 新規申請件数を除き、次年度貸付分は含まない。

資料：少子社会対策部育成支援課

イ. 父子福祉資金貸付決定状況

	新規申請 (当月)	新規貸付決定(当月)							
		総数	事業開始	事業継続	修学	技能習得	修業	就職支度	
件数	8	8	0	0	5	0	0	0	
金額(千円)	3,697	3,697	0	0	2,347	0	0	0	

(つづき)

	新規貸付決定(当月)						加算分(再掲)	
	医療介護	生活	住宅	転宅	就学支度	結婚	修学	修業
件数	0	0	0	0	3	0	0	0
金額(千円)	0	0	0	0	1,350	0	0	0

(注) 新規申請件数を除き、次年度貸付分は含まない。

資料：少子社会対策部育成支援課

(4) 児童扶養手当

6-4 児童扶養手当受給状況(月末)

総数	母子世帯類型別受給者数						
	生別母子世帯		死別母子世帯	未婚の母子世帯	障害者世帯	遺棄世帯	DV保護命令世帯
	離婚世帯	その他					
82,378	63,866	68	930	9,991	450	317	43

(つづき)

父子世帯類型別受給者数							その他の世帯	異動状況	
生別父子世帯		死別父子世帯	未婚の父子世帯	障害者世帯	遺棄世帯	DV保護命令世帯		資格取得	資格喪失
離婚世帯	その他								
3,101	2	408	66	158	17	0	2,961	1,166	673

資料：少子社会対策部育成支援課

7 女性福祉

(1) 女性相談

7-1 女性相談センター及び婦人相談員の相談経路別受付状況

	総数	本人自身	警察関係	法務関係	女性相談センター・婦人相談所	他の婦人相談員	福祉事務所	児童相談所	他の相談機関施設	医療機関	教育関係	労働関係	縁故者・知人等	その他
女性相談センター	2,373	1,863	100	0	0	2	52	1	38	2	2	0	16	297
婦人相談員	2,376	1,683	80	2	53	37	117	11	269	34	11	1	46	32

資料：東京都女性相談センター

7-2 女性相談受付の内訳

	計	5 条 違 反	売 春 強 要	人 間 関 係											
				夫婦関係				親族関係				男女関係		職場・近隣関係	
				離婚の問題	夫等の暴力	保護命令	その他	親の暴力	(子ども・嫁を含む)の暴力	他の親族の暴力	その他	ストーカー被害	その他	恋人・知人等の暴力	その他
電話・手紙相談(主訴)	3,423	1	0	222	560	5	181	40	31	21	387	28	71	19	388
電話・手紙相談(主訴以外の相談)	867	0	0	94	85	1	44	13	5	2	107	4	14	1	14
来所・出張・巡回相談(主訴)	1,393	4	2	195	344	5	31	26	21	12	41	12	10	14	13
来所・出張・巡回相談(主訴以外の相談)	1,275	1	0	146	104	8	32	14	8	5	87	3	14	1	8

(つづき)

	経 済 関 係	医 療 健 康 関 係	(住 居 相 談 ・ 立 ち 退 き 等) 関 係	職 業 関 係	施 設 入 所	人 身 取 引 被 害 関 係	そ の 他
電話・手紙相談(主訴)	110	580	86	64	44	0	585
電話・手紙相談(主訴以外の相談)	83	139	53	42	50	0	116
来所・出張・巡回相談(主訴)	203	139	105	41	56	0	119
来所・出張・巡回相談(主訴以外の相談)	185	193	132	89	99	1	145

資料：東京都女性相談センター

7-3 女性相談センター及び婦人相談員の相談対応状況（月中）

	対応済実人員															未対応人員 (月末)	
	総数	女性 福祉 資金 の貸付	婦 保 施 に 入 所	人 護 設 所	就 ・ 職 自 ・ 営	結 婚	帰 宅	帰 郷	福 社 事 務 所 へ 移 送	女 性 相 談 セ ン タ ー (員) へ 送 り	他 府 県 の 女 性 相 談 セ ン タ ー (員) へ 送 り	そ の 他 の 機 関 ・ 施 設 へ 移 送	助 言 指 導	住 宅 入 居	無 断 所	その他	一 時 保 護
女性相談 センター	2,374	・	9	0	0	8	11	16	0	1	36	1,557	6	0	730	32	0
婦人 相談員	2,376	15	・	1	1	39	8	70	45	4	141	1,779	21	2	250	・	0

資料：東京都女性相談センター

(2) 婦人保護施設

7-4 婦人保護施設の状況（月末）

	施設数	定員	在籍人員	入所人員	退所人員
総数	5 (1)	230 (100)	114	14	6
公立	0	0	0	0	0
私立	5 (1)	230 (100)	114	14	6

(注) 都が委託できる都外施設数・定員を（ ）内に別掲。人員は都外委託分を含む。

資料：東京都女性相談センター

8. 障害者福祉

(1) 障害者の手帳

8-1 障害者の手帳

ア. 身体障害者手帳交付台帳登載状況（月末）

	障害別登載数												新規 交付数	転入数	転出・ 返還数	
	総数	視覚	聴覚・ 平衡 機能	音声・ 言語・ そしゃ く機能	肢 体 不自由	内部障害										
						心 臓 機 能	じん臓 機 能	呼吸器 機 能	膀胱直 腸機能	小 腸 機 能	免 疫 機 能	肝 臓 機 能				
総数	467,119 (15,507)	37,865 (1,053)	45,837 (1,604)	7,161 (175)	243,906 (7,700)	62,082 (2,368)	33,389 (1,387)	7,653 (257)	20,136 (802)	769 (21)	7,585 (108)	736 (32)	1,839 (76)	169 (24)	1,395 (158)	
18歳 未満	23,735 (384)	2,036 (21)	4,806 (52)	392 (2)	14,310 (246)	1,436 (44)	145 (3)	200 (5)	208 (4)	42 (1)	0 (0)	160 (6)	55 (0)	4 (1)	5 (2)	
18歳 以上	443,384 (15,123)	35,829 (1,032)	41,031 (1,552)	6,769 (173)	229,596 (7,454)	60,646 (2,324)	33,244 (1,384)	7,453 (252)	19,928 (798)	727 (20)	7,585 (108)	576 (26)	1,784 (76)	165 (23)	1,390 (156)	

(注) 平成27年4月1日付八王子市の中核市移行に伴い、身体障害者手帳交付事務が八王子市に移管されたため、八王子市分は()内に別掲している。

資料：東京都心身障害者福祉センター（下段()内を除く。）
障害者施策推進部精神保健医療課（下段()内）

イ. 知的障害者「愛の手帳」の交付状況（月末）

	障 害 程 度 別 交 付 数					新規交付数	返還数
	総 数	1 度 (最重度)	2 度 (重 度)	3 度 (中 度)	4 度 (軽 度)		
総 数	84,751	3,047	20,504	21,182	40,018	242	26
0～6歳 (就学前)	2,027	61	331	637	998	69	0
6～17歳	13,521	221	1,821	3,439	8,040	126	0
18歳以上	69,203	2,765	18,352	17,106	30,980	47	26

資料：東京都心身障害者福祉センター

ウ. 精神障害者保健福祉手帳本月交付件数及び本月末所持者数

区分	本月交付件数	本月末所持者数
総 数	3,964	98,855
等級1	247	6,042
等級2	1,949	50,632
等級3	1,768	42,181

資料：中部総合精神保健福祉センター

8-2 知的障害者「愛の手帳」・精神障害者保健福祉手帳 交付状況

平成25年3月を以て、8-1に集約したため削除

(2) 障害者の相談・援護

8-3 心身障害者福祉センターの相談・判定状況

ア. 取扱実人員

	総 数	身 体 障 害	知 的 障 害
総 数	1,777	1,239	538

イ. 相談延件数

	総 数	手 帳	医療保健	補装具	職 業	施 設	生 活	教 育	その他
総 数	879	143	102	389	32	27	149	0	37
身体障害	676	3	102	389	29	1	122	0	30
知的障害	203	140	0	0	3	26	27	0	7

ウ. 判定件数及びその他の件数

	判 定					判定書 (意見書)等 交付件数
	総 数	医学的 判 定	心理学的 判 定	職能的 判 定	その他の 判 定	
総 数	1,168	887	259	5	17	771
身体障害	618	597	0	4	17	370
知的障害	550	290	259	1	0	401

資料：東京都心身障害者福祉センター

8-4 福祉事務所の身体障害者更生援護の状況

	相 談 実人員	相 談 内 容											
		総数	身 体 障 害 者手帳	自立支援 医療(更 生医療)	補装具	職 業	在 宅	施 設	医 保 療 健	生 活	無料乗車券等 件 数		その他
											都 営	民 営バ ス	
総 数	29,816	36,666	10,086	1,181	5,200	396	5,533	701	1,480	2,763	3,643	653	5,030
視 覚 障 害	2,512	3,143	797	3	419	45	642	49	125	288	276	59	440
聴覚・平衡機能 障害	3,073	3,903	922	41	1,112	63	241	33	129	272	376	43	671
音 声・言 語・そ しゃく機能障害	421	531	191	7	36	4	110	6	14	54	46	3	60
肢 体 不 自 由	14,191	17,199	4,298	52	3,040	193	3,274	546	603	1,245	1,554	205	2,189
内 部 障 害	9,619	11,890	3,878	1,078	593	91	1,266	67	609	904	1,391	343	1,670
他(手帳なし,18 歳未満)(別掲)	3,290	4,187	1,044	40	837	43	794	139	74	217	340	24	635

資料：障害者施策推進部施設サービス支援課

8-5 知的障害者相談状況

相談実人員	相 談 延 件 数									
	総 数	施 設	職親委託	職 業	医療保健	生 活	教 育	居 宅	愛の手帳	その他
8,326	12,152	1,838	0	421	287	1,547	323	2,599	919	4,218

資料：障害者施策推進部施設サービス支援課

(3) 障害者医療

8-6 心身障害者医療助成費対象者数

	総 計			
	国 保	社 保	後期高齢	計
総 計	57,379	32,092	15,259	104,730
区 部	37,879	21,404	10,181	69,464
市 部	18,877	10,480	4,930	34,287
郡 部	433	178	95	706
島 部	190	30	53	273

資料：保健政策部医療助成課

(4) 障害者（児）の施設

8-7 障害者の入所等待機状況（月末）

		月末現在の待機数（待機者の現在の状況別）		
		入所施設等へ 入所中	在宅	
待機先施設等種別	障害者支援施設	合計	343	809
		身体障害者	89	235
		知的障害者	251	570
		精神障害者	3	4
	療養介護	27	295	

(注) 重複障害の場合は、主たる障害種別により分類している。

資料：障害者施策推進部施設サービス支援課

8-8 身体障害者通所授産施設（旧法指定施設）の入所状況（月末）
平成24年3月末を以って、法改正のため削除

8-9 障害者の施設入所等状況

		前月末現在 人員	入所人員 (月中)	退所人員 (月中)	本月末現在 人員	
都内施設入所者	障害者支援施設	合計	4,507	9	9	4,507
		身体障害者	918	6	6	918
		知的障害者	3,521	3	3	3,521
		精神障害者	5	0	0	5
		旧知的障害児施設等継続入所者	63	0	0	63
	療養介護	1,020	7	1	1,026	
都外施設入所者	障害者支援施設	合計	4,579	4	10	4,573
		身体障害者	670	0	0	670
		知的障害者	3,874	4	10	3,868
		精神障害者	7	0	0	7
		旧知的障害児施設等継続入所者	28	0	0	28
	療養介護	235	2	0	237	
合計	障害者支援施設	合計	9,086	13	19	9,080
		身体障害者	1,588	6	6	1,588
		知的障害者	7,395	7	13	7,389
		精神障害者	12	0	0	12
		旧知的障害児施設等継続入所者	91	0	0	91
	療養介護	1,255	9	1	1,263	

- (注) 1 重複障害の場合は、主たる障害種別により分類している。
 2 「旧知的障害児施設等継続入所者」は、旧知的障害児施設等に入所していた者（18歳以上の者に限る。）であって、障害者の日常生活及び社会生活を総合的に支援するための法律に基づく障害者支援施設等の指定を受けた当該旧施設に引き続き入所している者を計上している。
 3 「旧知的障害児施設等継続入所者」の「入所人員（月中）」は、旧知的障害児施設等に入所していた者が18歳に達した後、新たに本月中に、障害者の日常生活及び社会生活を総合的に支援するための法律に基づく障害者支援施設等の指定を受けた当該旧施設に引き続き入所することとなった者を計上している。

資料：障害者施策推進部施設サービス支援課

8-10 障害児施設の入所状況（月初）

その1 福祉型障害児入所施設

	合計			旧知的障害児施設			旧第2種自閉症児施設			旧盲児施設		
	施設数	定員	入所人員	施設数	定員	入所人員	施設数	定員	入所人員	施設数	定員	入所人員
総数	25	881	460	21	793	437	1	45	14	1	2	0
	(17)	(381)	(147)	(14)	(323)	(131)	(1)	(45)	(14)	(1)	(2)	(0)
公立	4	376	200	4	376	200	0	0	0	0	0	0
	(2)	(60)	(28)	(2)	(60)	(28)	(0)	(0)	(0)	(0)	(0)	(0)
私立	21	505	260	17	417	237	1	45	14	1	2	0
	(15)	(321)	(119)	(12)	(263)	(103)	(1)	(45)	(14)	(1)	(2)	(0)

(つづき)

	旧ろうあ児施設			旧肢体不自由児療護施設		
	施設数	定員	入所人員	施設数	定員	入所人員
総数	1	30	7	1	11	2
	(0)	(0)	(0)	(1)	(11)	(2)
公立	0	0	0	0	0	0
	(0)	(0)	(0)	(0)	(0)	(0)
私立	1	30	7	1	11	2
	(0)	(0)	(0)	(1)	(11)	(2)

その2 医療型障害児入所施設

	合計			旧第1種自閉症児施設			旧肢体不自由児施設			旧重症心身障害児施設		
	施設数	定員	入所人員	施設数	定員	入所人員	施設数	定員	入所人員	施設数	定員	入所人員
総数	35	1,466	163	1	25	0	11	199	88	23	1,242	75
	(22)	(135)	(40)	(0)	(0)	(0)	(8)	(13)	(13)	(14)	(122)	(27)
公立	10	510	35	1	25	0	4	33	14	5	452	21
	(4)	(5)	(3)	(0)	(0)	(0)	(3)	(3)	(3)	(1)	(2)	(0)
私立	25	956	128	0	0	0	7	166	74	18	790	54
	(18)	(130)	(37)	(0)	(0)	(0)	(5)	(10)	(10)	(13)	(120)	(27)

(注) 1 都外施設数、協定定員及び入所人員を（ ）内に再掲。 指定医療機関を除く。

入所人員は利用契約及び措置人員からなり、都外施設を含む。

2 18歳以上（引き続き支援を受けなければ福祉を損なうおそれがあると認められる場合を除く。）の継続入所者は含まない。

資料：障害者施策推進部施設サービス支援課

(5) 特別児童扶養手当・特別障害者手当・障害児福祉手当等

8-1-1 特別児童扶養手当受給者及び対象児童の状況（月末）

受給者数	対象児童数								
	総数	身体障害				精神障害			
		外部障害		内部障害		知的障害のみ		知的障害及び知的障害以外の精神障害	
		1級	2級	1級	2級	1級	2級	1級	2級
11,227	11,609	3,073	507	418	1,085	2,754	1,977	279	330

(つづき)

対象児童数				資格取得児童数	資格喪失児童数
精神障害		重複障害			
知的障害以外の精神障害のみ					
1級	2級	1級	2級		
137	770	279	0	136	115

資料：東京都心身障害者福祉センター

8-1-2 特別障害者手当・障害児福祉手当等の受給状況

障害児福祉手当			特別障害者手当			福祉手当 (経過措置分)
受給者数	異動状況		受給者数	異動状況		受給者数
	資格取得	資格喪失		資格取得	資格喪失	
4,320	77	37	12,777	148	96	350

資料：東京都心身障害者福祉センター

8-1-3 重度心身障害者（児）手当受給状況（月中）

総数	受給者数										異動状況	
	年齢別			障害別							資格取得	資格喪失
	20歳未満	20～65歳未満	65歳以上	知的障害	重複障害					身体障害		
					視覚	聴覚	肢体	内部	その他			
9,726	1,561	7,722	443	5,928	87	79	1,183	47	38	2,364	34	105

資料：東京都心身障害者福祉センター

(6) 心身障害者扶養年金

8-1-4 心身障害者扶養年金加入・給付状況（月末）

年金加入状況					年金給付状況										
障害者数					新規加入	脱退	受給者数	新規給付	受給権消滅	支給一時差止	支給停止	差解除	停止解除	一時金給付	
総数	知的障害	身体障害	精神病	その他										弔慰金	葬祭料
18,609	11,422	5,067	969	1,151	0	0	8,338	0	30	50	0	43	0	0	30

資料：障害者施策推進部計画課

衛生行政統計 編

1 東京都保健医療情報センター運営状況

(平成 28 年 11 月分)

a. 保健医療情報センター取扱い実績

(単位：件数)

総 数	保健医療 福祉相談 (b)	夜間休日 案 内	夜間休日 連絡通報 受理業務 (c)	聴覚障害 者 F A X サービス	音声自動 応答によ る医療機 関 案 内	精神科救急 医療情報 センター (d)	外国語対応相談	
							医療情報 サービス	救急通訳 サービス
12,758	4,183	5,112	382	(-)	1,480	966	606	29

注 () 内は、再掲です。

b. 保健医療福祉相談内容

(単位：件数)

総 数	医療機関 案 内	医 療 費 生 活 費	制度案内	病 気 の 不 安	施設案内	医療機関 苦 情	都 政	そ の 他
4,845	3,402	7	55	896	36	10	19	420

注 1 件の相談で、複数の相談内容がある場合は、それぞれ該当の相談に計上してあります。

c. 夜間休日連絡通報受理業務内容

(単位：件数)

総 数	精 神 科 救急診療 受 理	精神保健 相 談	感 染 症 発 生 届	食 中 毒 発 生 届	動物関係 の届け・ 相 談	健康関係 の 相 談	その他
382	201	29	53	19	21	5	54

d. 精神科救急医療情報センター取扱い実績

(単位：件数)

総 数	救急医療 相 談	初期救急	二次救急	身 体 合 併 症
966	920	7	39	-

e. インターネットアクセス件数

(単位：件数)

総 数	ホームペ ジアクセス 件 数	携帯サイト ア ク セ ス 件 数
331,563	328,615	2,948

資料：医療政策部医療政策課 (a. b. c. e)、障害者施策推進部精神保健医療課 (d)

(平成 28 年 11 月分)

種 類	総 数	(内 訳)			(参 考) 却下・取下げ
		新規承認	継続承認	再交付	
小児慢性特定疾病	847	116	540	191	6
悪性新生物	129	20	83	26	-
慢性腎疾患	53	9	37	7	-
慢性呼吸器疾患	23	3	14	6	1
慢性心疾患	177	21	112	44	2
内分泌疾患	195	21	129	45	-
膠原病	25	4	15	6	-
糖尿病	52	7	34	11	-
先天性代謝異常	29	2	17	10	-
血液疾患	18	-	14	4	3
神経・筋疾患	66	8	42	16	-
慢性消化器疾患	55	10	34	11	-
免疫疾患	7	4	2	1	-
染色体・遺伝子症候群	15	6	6	3	-
皮膚疾患	3	1	1	1	-
妊娠高血圧症候群等	2	2	-	-	-
療育給付	-	-	-	-	-

- 注 1. 小児慢性特定疾病は、特別区及び市町村分である。
 2. 妊娠高血圧症候群等及び療育給付は、市町村分である。
 3. 却下・取下げは申請に対するものである。
 4. 平成 19 年 4 月統計データから妊娠中毒症の事業名が妊娠高血圧症候群等に変更された。
 5. 養育医療及び育成医療は、平成 25 年 4 月 1 日から市町村に移管した。
 6. 平成 27 年 1 月 1 日から制度改正により、「免疫疾患」「染色体・遺伝子症候群」「皮膚疾患」が医療費助成の対象となった。
 7. 平成 27 年 1 月 1 日の制度改正から「小児慢性疾患」が「小児慢性特定疾病」に名称変更になった。

資料：少子社会対策部家庭支援課

3 自立支援医療費（精神通院）

（平成 28 年 11 月分）

区分	総数	被用者保険		国民健康保険			後期高齢者 医療制度	生活 保護法	その他
		本人	家族	一般	退職本人	退職家族			
申請	17,380	3,367	2,532	6,530	70	43	538	4,298	2
合格	17,379	3,367	2,531	6,530	70	43	538	4,298	2
承認	17,379	3,367	2,531	6,530	70	43	538	4,298	2

資料：中部総合精神保健福祉センター

4 精神保健福祉センター実績

（中部総合精神保健福祉センター：中部
多摩総合精神保健福祉センター：多摩
精神保健福祉センター：下谷

（平成 28 年 11 月分）

a 関係機関に対する

技術指導・援助活動件数（単位：件数）

区分	総数	内 訳			
		来所	出張	電話・ 文書	
総数	934	23	313	598	
中部	保健所	67	3	15	49
	区市町村	33	1	6	26
	その他	174	6	39	129
多摩	保健所	114	1	61	52
	区市町村	83	1	20	62
	その他	103	1	29	73
下谷	保健所	264	5	104	155
	区市町村	28	1	11	16
	その他	68	4	28	36

b 高齢者精神保健医療相談

（単位：件数）

区分	技術援助（a 表の再掲）			個別援助		
	来所	出張	電話・ 文書	来所	訪問	電話・ 文書
総数	2	31	163	-	11	1
中部	2	7	78	-	3	1
多摩	-	11	35	-	5	-
下谷	-	13	50	-	3	-

c 協力組織育成件数

（単位：件数）

区分	総数	来所	出張	電話・ 文書	
					総数
中部	障害者サービス事業所等	13	1	2	10
	協力事業所	7	-	-	7
	地域組織等	11	1	6	4
多摩	障害者サービス事業所等	12	-	5	7
	協力事業所	-	-	-	-
	地域組織等	-	-	-	-
下谷	障害者サービス事業所等	10	-	3	7
	協力事業所	2	-	1	1
	地域組織等	-	-	-	-
その他	35	1	12	22	

d 広報普及件数

（単位：件数）

区分	総数	パネル	見学 案内	講演 会	情報提供		
					総数	資料 配布	その他
総数	22	-	8	14	4,967	4,864	103
中部	件数	3	-	3	-	-	-
	実人員	40	-	40	-	4,441	4,338
	貸出数	-	-	-	-	-	-
多摩	件数	7	-	3	4	525	525
	実人員	222	-	47	175	-	-
	貸出数	-	-	-	-	-	-
下谷	件数	12	-	2	10	1	1
	実人員	913	-	2	911	-	-
	貸出数	-	-	-	-	-	-

注 1. 23 年度まで「c 協力組織育成件数」の「その他」に含めていた地域生活支援センターの実績は、24 年度から「障害者サービス事業所等」に計上します。

2. 制度改正により 24 年度から「共同作業所」に代わり、「障害者サービス事業所」という呼称を用います。

e 精神保健福祉相談

(単位：件数)

区 分	総 数	個 別 相 談			心の電話相談	グループワーク	
		電話・文書	面 接	訪 問			
総 数	2,563	169	152	8	2,190	44	
中 部	アルコール物	64	13	19	2	28	2
	業 思 春 期	39	18	12	1	3	5
	高 齢 者	56	23	20	-	13	-
	その他精神一般	1	-	-	-	1	-
	680	-	1	-	679	-	
多 摩	アルコール物	74	20	26	-	18	10
	業 思 春 期	62	34	15	-	3	10
	高 齢 者	63	2	28	-	28	5
	その他精神一般	10	-	-	-	10	-
	789	14	6	-	769	-	
下 谷	アルコール物	36	13	2	3	16	2
	業 思 春 期	24	6	3	-	8	7
	高 齢 者	30	4	3	-	20	3
	その他精神一般	2	1	-	-	1	-
	633	21	17	2	593	-	

f 通所訓練（精神科デイケア）利用者状況

(単位：人／回)

区 分		在籍状況（実）				利用状況（延）				延利用者総数	訓練日数	一日当たり利用者数	通所訓練部門での相談		
		前月末現在数	本月入所者数	本月退所者数	本月末現在数	プログラム利用者数	試験参加者数	就労援助利用者数	その他利用者数				電話・文書	面接	訪問
総 数		158	10	15	153	1,490	168	5	58	1,721	87	96	398	772	7
中 部	作業訓練	30	4	2	32	567	140	-	6	713	20	36	73	206	1
	デイ・ケア	24	2	4	22	281	18	-	5	304	20	15	119	300	2
多 摩	作業訓練	49	2	6	45	298	-	5	3	306	16	19	98	161	4
	デイ・ケア	40	-	3	37	224	-	-	26	250	16	16	51	41	-
下 谷	作業訓練	-	-	-	-	-	-	-	-	-	-	-	-	-	-
	デイ・ケア	15	2	-	17	120	10	-	18	148	15	10	57	64	-

g-1 アウトリーチ（地域支援科利用状況・利用者）（単位：人）

区 分	支援対象者数				個別相談援助			
	人 数				月間支援対象者数	電話・文書	面 接	訪 問
	前月末現在数	開本始月者数	終本了月者数	支援対象者数				
総 数	52	9	8	53	61	946	1,914	327
中 部	12	3	-	15	15	289	1,872	39
多 摩	20	4	7	17	24	219	39	150
下 谷	20	2	1	21	22	438	3	138

g-2 宿泊事業（地域支援科利用状況・利用者）（単位：人／日）

区 分	在籍状況				延利用者数	利用日数	一日当たり利用者数	
	人 数							
	前月末現在数	本月入所者数	本月退所者数	本月末現在数				
総 数	6	12	15	3	196	60	7	
中 部	短期宿泊	3	6	7	2	130	30	4
	一時入所	3	6	8	1	66	30	2
多 摩	短期宿泊	-	-	-	-	-	-	-
	一時入所	-	-	-	-	-	-	-

h 研修実施状況

(単位：人／回)

区分	回 数	実人数	延人数
総数	6	992	1,052
中部	3	730	730
多摩	2	125	185
下谷	1	137	137

i 教育（学生・関係職員実習）

(単位：人／回)

区分	回 数	日 数	実人数	延人数
総数	3	24	29	44
中部	-	-	-	-
多摩	1	16	1	16
下谷	2	8	28	28

- 注 1. 24年度から「e 精神保健福祉相談」にグループワークの項目を追加しました。
 2. 「e 精神保健福祉相談」のグループワークにおける多摩については、アルコールと薬物をひとつのグループとして実施しています。
 3. 中部・多摩のホステル廃止に伴い、23年度から「g 入所訓練（病室、生活訓練施設）利用者状況」の記載を廃止し、「g 地域支援科利用状況」を新たに設けました。
 4. 24年度から「i 教育」の項目を追加しました。
 5. 25年度から「g-1」の項目に個別相談援助の項目を追加しました。

資料：障害者施策推進部精神保健医療課

（平成28年11月分）

疾病名	10月 末		認 定		資格喪失		11月 末		
	一般（内重症）	老人（内重症）	一般	老人	一般	老人	一般（内重症）	老人（内重症）	合計（内重症）
総 計	78,420 (14,575)	44,117 (14,810)	12,348	4,471	11,848	4,032	78,920 (14,828)	44,556 (15,077)	123,476 (29,905)
球 脊 髄 性 筋 萎 縮 症	89 (9)	40 (9)	2	-	1	-	90 (9)	40 (9)	130 (18)
筋 萎 縮 性 側 索 硬 化 症	436 (121)	406 (108)	29	18	14	16	451 (120)	408 (105)	859 (225)
脊 髄 性 筋 萎 縮 症	74 (36)	20 (6)	1	-	1	-	74 (36)	20 (6)	94 (42)
原 発 性 側 索 硬 化 症	3 (-)	3 (-)	-	-	1	-	2 (-)	3 (-)	5 (-)
進 行 性 核 上 性 麻 痺	130 (12)	802 (96)	4	51	8	34	126 (12)	819 (95)	945 (107)
パ ー キ ン ソ ン 病	2,545 (77)	8,719 (582)	157	427	118	363	2,584 (75)	8,783 (571)	11,367 (646)
大 脳 皮 質 基 底 核 変 性 症	103 (14)	315 (39)	3	26	16	52	90 (15)	289 (39)	379 (54)
ハ ン チ ン ト ン 病	68 (7)	22 (4)	2	3	7	4	63 (7)	21 (5)	84 (12)
神 経 有 棘 赤 血 球 症	4 (-)	- (-)	2	-	2	-	4 (-)	- (-)	4 (-)
シャ ー コ ー ・ マ リ ー ・ ト ウ ス 病	70 (11)	27 (2)	5	-	3	-	72 (11)	27 (2)	99 (13)
重 症 筋 無 力 症	1,510 (9)	854 (11)	87	26	184	39	1,413 (7)	841 (12)	2,254 (19)
先 天 性 筋 無 力 症 候 群	- (-)	- (-)	-	-	-	-	- (-)	- (-)	- (-)
多 発 性 硬 化 症 / 視 神 経 脊 髄 炎	2,055 (83)	182 (25)	997	80	979	80	2,073 (84)	182 (25)	2,255 (109)
慢 性 炎 症 性 脱 髓 鞘 性 多 発 性 神 経 炎 / 多 巣 性 運 動 ニ ュ ー ロ パ チ ー	379 (15)	189 (11)	186	85	183	84	382 (15)	190 (11)	572 (26)
封 入 体 筋 炎	2 (-)	9 (-)	-	1	-	1	2 (-)	9 (-)	11 (-)
ク ロ ウ ・ 深 瀬 症 候 群	8 (-)	3 (-)	2	-	3	-	7 (-)	3 (-)	10 (-)
多 系 統 萎 縮 症	480 (82)	501 (73)	165	190	152	183	493 (83)	508 (74)	1,001 (157)
脊 髄 小 脳 変 性 症 (多 形 統 萎 縮 症 を 除 く)	1,238 (134)	1,167 (149)	644	694	641	694	1,241 (134)	1,167 (149)	2,408 (283)
ラ イ ソ ゾ ー ム 病	117 (13)	6 (-)	4	1	12	-	109 (11)	7 (-)	116 (11)
副 腎 白 質 ジ ス ト ロ フ ィ ー	30 (8)	2 (-)	9	2	9	2	30 (8)	2 (-)	32 (8)
ミ ト コ ン ド リ ア 病	153 (13)	24 (2)	66	10	64	8	155 (13)	26 (2)	181 (15)
も や も や 病	1,344 (45)	106 (4)	619	66	602	66	1,361 (45)	106 (5)	1,467 (50)
ブ リ オ ン 病	18 (9)	22 (8)	6	6	6	5	18 (9)	23 (8)	41 (17)
亜 急 性 硬 化 性 全 脳 炎	3 (2)	- (-)	2	-	2	-	3 (2)	- (-)	3 (2)
進 行 性 多 巣 性 白 質 脳 炎	1 (-)	- (-)	-	-	-	-	1 (-)	- (-)	1 (-)
H T L V - 1 関 連 脊 髄 症	10 (-)	12 (-)	1	-	1	-	10 (-)	12 (-)	22 (-)
特 発 性 基 底 核 石 灰 化 症	4 (-)	- (-)	-	1	-	-	4 (-)	1 (-)	5 (-)
全 身 性 ア ミ ロ イ ド ー シ ス	120 (3)	87 (6)	6	3	4	3	122 (3)	87 (6)	209 (9)
ウ ル リ ッ ヒ 病	- (-)	- (-)	-	-	-	-	- (-)	- (-)	- (-)
遠 位 型 ミ オ パ チ ー	41 (13)	4 (-)	1	-	1	-	41 (13)	4 (-)	45 (13)
ベ ス レ ム ミ オ パ チ ー	3 (1)	- (-)	1	-	-	-	4 (1)	- (-)	4 (1)
自 己 貪 食 空 胞 性 ミ オ パ チ ー	1 (-)	- (-)	1	-	1	-	1 (-)	- (-)	1 (-)
シュ ワ ル ツ ・ ヤ ン ベ ル 症 候 群	- (-)	- (-)	-	-	-	-	- (-)	- (-)	- (-)
神 経 線 維 腫 症	366 (7)	58 (1)	10	1	3	1	373 (7)	58 (1)	431 (8)
天 疱 瘡	339 (4)	178 (-)	8	3	7	-	340 (4)	181 (-)	521 (4)
表 皮 水 疱 症	25 (-)	2 (-)	-	-	1	-	24 (-)	2 (-)	26 (-)
膿 疱 性 乾 癬 (汎 発 型)	112 (-)	57 (-)	2	1	1	1	113 (-)	57 (-)	170 (-)
ス テ ィ ー ヴ ィ ン ス ・ ジ ョ ン ソ ン 症 候 群	6 (-)	3 (-)	1	-	-	-	7 (-)	3 (-)	10 (-)
中 毒 性 表 皮 壊 死 症	1 (-)	1 (1)	-	-	-	-	1 (-)	1 (1)	2 (1)
高 安 動 脈 炎	411 (2)	147 (5)	7	-	2	3	416 (3)	144 (4)	560 (7)
巨 細 胞 性 動 脈 炎	9 (-)	30 (-)	2	6	1	1	10 (-)	35 (-)	45 (-)
結 節 性 多 発 動 脈 炎	193 (3)	150 (1)	8	1	4	1	197 (3)	150 (1)	347 (4)
顕 微 鏡 的 多 発 血 管 炎	226 (1)	606 (3)	10	23	4	12	232 (1)	617 (3)	849 (4)
多 発 血 管 炎 性 肉 芽 腫 症	156 (-)	127 (3)	4	5	1	3	159 (-)	129 (3)	288 (3)
好 酸 球 性 多 発 血 管 炎 性 肉 芽 腫 症	227 (4)	123 (4)	13	6	4	6	236 (4)	123 (4)	359 (8)
悪 性 関 節 リ ウ マ 病	282 (20)	264 (14)	6	5	2	2	286 (20)	267 (14)	553 (34)
パ ー ジ ャ ー	267 (4)	145 (2)	7	2	2	2	272 (4)	145 (2)	417 (6)
原 発 性 抗 リ ン 脂 質 抗 体 症 候 群	22 (-)	2 (-)	5	-	2	-	25 (-)	2 (-)	27 (-)
全 身 性 エ リ テ マ ト ー デ ス	5,777 (26)	795 (1)	416	29	482	21	5,711 (25)	803 (1)	6,514 (26)
皮 膚 筋 炎 / 多 発 性 筋 炎	1,475 (8)	639 (15)	652	285	638	283	1,489 (8)	641 (15)	2,130 (23)
全 身 性 強 皮 症	1,666 (6)	1,150 (7)	350	201	350	193	1,666 (6)	1,158 (7)	2,824 (13)
混 合 性 結 合 組 織 病	835 (3)	149 (-)	428	91	423	91	840 (3)	149 (-)	989 (3)
シ ュ ー グ レ ン 症 候 群	833 (-)	522 (-)	46	14	25	8	854 (-)	528 (-)	1,382 (-)
成 人 ス チ ル	271 (-)	63 (-)	9	5	7	2	273 (-)	66 (-)	339 (-)
再 発 性 多 発 軟 骨 炎	33 (-)	13 (-)	2	2	1	-	34 (-)	15 (-)	49 (-)
ベ ー チ ョ ッ ト 病	1,599 (20)	371 (7)	675	270	668	272	1,606 (21)	369 (7)	1,975 (28)
特 発 性 拡 張 型 心 筋 症	1,494 (64)	442 (26)	395	78	420	82	1,469 (64)	438 (23)	1,907 (87)
肥 大 型 心 筋 症	286 (22)	183 (11)	106	109	110	109	282 (21)	183 (11)	465 (32)
拘 束 型 心 筋 症	6 (1)	- (-)	1	-	1	-	6 (1)	- (-)	6 (1)
再 生 不 良 性 貧 血	542 (3)	310 (2)	13	8	5	7	550 (3)	311 (2)	861 (5)
自 己 免 疫 性 溶 血 性 貧 血	35 (-)	18 (-)	2	3	5	2	32 (-)	19 (-)	51 (-)

（平成28年11月分）

疾病名	10月 末		認 定		資格喪失		11月 末		
	一般（内重症）	老人（内重症）	一般	老人	一般	老人	一般（内重症）	老人（内重症）	合計（内重症）
発作性夜間ヘモグロビン尿症	23 (-)	9 (-)	3	2	2	2	24 (-)	9 (-)	33 (-)
特発性血小板減少性紫斑病	1,331 (1)	822 (1)	50	26	22	13	1,359 (1)	835 (1)	2,194 (2)
血栓性血小板減少性紫斑病	9 (-)	1 (-)	-	-	-	-	9 (-)	1 (-)	10 (-)
原発性免疫不全症候群	233 (9)	5 (-)	12	-	37	-	208 (7)	5 (-)	213 (7)
I g A 腎 症	463 (-)	22 (-)	49	2	44	1	468 (-)	23 (-)	491 (-)
多発性嚢胞腎	858 (13)	189 (4)	57	6	37	4	878 (13)	191 (4)	1,069 (17)
黄色靱帯骨化症	179 (3)	171 (4)	16	16	10	6	185 (3)	181 (4)	366 (7)
後縦靱帯骨化症	1,196 (50)	1,546 (81)	76	63	91	95	1,181 (49)	1,514 (81)	2,695 (130)
広範脊柱管狭窄症	156 (11)	359 (18)	51	124	44	127	163 (11)	356 (18)	519 (29)
特発性大腿骨頭壊死症	1,011 (1)	215 (2)	372	115	350	114	1,033 (1)	216 (2)	1,249 (3)
下垂体性A D H分泌異常症	400 (3)	45 (1)	5	2	7	-	398 (3)	47 (1)	445 (4)
下垂体性T S H分泌亢進症	17 (-)	1 (-)	-	-	-	-	17 (-)	1 (-)	18 (-)
下垂体性P R L分泌亢進症	235 (-)	7 (-)	11	-	7	-	239 (-)	7 (-)	246 (-)
クッシング病	74 (-)	8 (-)	4	-	9	-	69 (-)	8 (-)	77 (-)
下垂体性ゴナドトロピン分泌亢進症	4 (-)	- (-)	1	-	1	-	4 (-)	- (-)	4 (-)
下垂体性成長ホルモン分泌亢進症	288 (-)	87 (-)	133	38	125	37	296 (-)	88 (-)	384 (-)
下垂体前葉機能低下症	774 (1)	197 (-)	294	114	280	111	788 (1)	200 (-)	988 (1)
家族性高コレステロール血症 （ホモ接合体）	9 (-)	1 (-)	-	-	-	-	9 (-)	1 (-)	10 (-)
甲状腺ホルモン不応症	3 (-)	- (-)	1	-	1	-	3 (-)	- (-)	3 (-)
先天性副腎皮質酸素欠損症	45 (-)	- (-)	3	-	4	-	44 (-)	- (-)	44 (-)
先天性副腎低形成症	1 (-)	- (-)	-	-	-	-	1 (-)	- (-)	1 (-)
アジソン病	12 (-)	1 (-)	-	-	-	-	12 (-)	1 (-)	13 (-)
サルコイドーシス	1,110 (9)	678 (13)	31	12	7	5	1,134 (9)	685 (13)	1,819 (22)
特発性間質性肺炎	264 (3)	641 (10)	28	85	17	49	275 (3)	677 (10)	952 (13)
肺動脈性肺高血圧症	208 (18)	62 (1)	17	5	21	5	204 (15)	62 (1)	266 (16)
肺静脈閉塞症／肺毛細血管腫症	2 (-)	- (-)	1	-	1	-	2 (-)	- (-)	2 (-)
慢性血栓塞栓性肺高血圧症	152 (5)	167 (2)	69	72	66	69	155 (5)	170 (2)	325 (7)
リンパ管筋腫症	102 (1)	- (-)	44	1	45	1	101 (1)	- (-)	101 (1)
網膜色素変性症	1,519 (142)	1,025 (133)	457	262	472	277	1,504 (141)	1,010 (131)	2,514 (272)
バッド・キアリ症候群	26 (1)	3 (-)	1	-	-	-	27 (1)	3 (-)	30 (1)
特発性門脈圧亢進症	40 (1)	22 (-)	1	-	-	-	41 (1)	22 (-)	63 (1)
原発性胆汁性肝硬変	1,147 (1)	991 (2)	31	13	16	9	1,162 (1)	995 (2)	2,157 (3)
原発性硬化性胆管炎	55 (1)	10 (-)	3	2	2	2	56 (1)	10 (-)	66 (1)
自己免疫性肝炎	413 (1)	311 (-)	11	5	11	4	413 (1)	312 (-)	725 (1)
クローン病	3,664 (15)	159 (1)	95	2	24	3	3,735 (15)	158 (1)	3,893 (16)
潰瘍性大腸炎	16,011 (5)	1,743 (-)	3,594	220	3,687	223	15,918 (6)	1,740 (-)	17,658 (6)
好酸球性消化管疾患	22 (-)	5 (-)	8	1	3	-	27 (-)	6 (-)	33 (-)
慢性特発性偽性腸閉塞症	7 (-)	- (-)	2	-	1	-	8 (-)	- (-)	8 (-)
巨大膀胱短小結腸腸管蠕動不全症	- (-)	- (-)	-	-	-	-	- (-)	- (-)	- (-)
腸管神経節細胞減少症	1 (-)	- (-)	1	-	-	-	2 (-)	- (-)	2 (-)
ルビシユタイン・テイビ症候群	- (-)	- (-)	-	-	-	-	- (-)	- (-)	- (-)
C F C 症候群	1 (-)	- (-)	-	-	-	-	1 (-)	- (-)	1 (-)
コステロ症候群	- (-)	- (-)	-	-	-	-	- (-)	- (-)	- (-)
チャージ症候群	5 (-)	- (-)	-	-	-	-	5 (-)	- (-)	5 (-)
クリオピリン関連周期熱症候群	7 (1)	- (-)	3	-	3	-	7 (1)	- (-)	7 (1)
全身型若年性特発性関節炎	4 (-)	- (-)	-	-	-	-	4 (-)	- (-)	4 (-)
T N F受容体関連周期性症候群	3 (-)	- (-)	-	-	-	-	3 (-)	- (-)	3 (-)
非典型溶血性尿毒症症候群	4 (-)	2 (-)	-	-	-	-	4 (-)	2 (-)	6 (-)
ブラウ症候群	- (-)	- (-)	-	-	-	-	- (-)	- (-)	- (-)
先天性ミオパチー	55 (16)	1 (-)	4	-	2	-	57 (16)	1 (-)	58 (16)
マリネスコ・シェーグレン症候群	- (-)	- (-)	-	-	-	-	- (-)	- (-)	- (-)
筋ジストロフィー	494 (144)	63 (16)	22	2	10	1	506 (144)	64 (16)	570 (160)
非ジストロフィー性ミオトニー症候群	4 (-)	- (-)	-	-	-	-	4 (-)	- (-)	4 (-)
遺伝性周期性四肢麻痺	2 (-)	- (-)	1	-	-	-	3 (-)	- (-)	3 (-)
アトピー性脊髄炎	3 (-)	- (-)	-	-	-	-	3 (-)	- (-)	3 (-)
脊髄空洞症	64 (12)	32 (7)	2	-	1	-	65 (13)	32 (7)	97 (20)
脊髄空膜瘤	2 (-)	- (-)	1	-	1	-	2 (-)	- (-)	2 (-)
アイザックス症候群	5 (-)	- (-)	1	-	1	-	5 (-)	- (-)	5 (-)
遺伝性ジストニア	5 (-)	- (-)	4	-	2	-	7 (-)	- (-)	7 (-)
神経フェリチン症	- (-)	- (-)	-	-	-	-	- (-)	- (-)	- (-)
脳表ヘモジデリン沈着症	2 (-)	3 (-)	1	1	-	1	3 (-)	3 (-)	6 (-)

(平成28年11月分)

疾病名	10月 末		認 定		資格喪失		11月 末		
	一般 (内重症)	老人 (内重症)	一般	老人	一般	老人	一般 (内重症)	老人 (内重症)	合計 (内重症)
禿頭と変形性脊椎症を伴う常染色体劣性白質脳症	- (-)	- (-)	-	-	-	-	- (-)	- (-)	- (-)
皮質下梗塞と白質脳症を伴う常染色体優性脳動脈症	- (-)	- (-)	-	-	-	-	- (-)	- (-)	- (-)
神経軸索スフェロイド形成を伴う遺伝性びまん性白質脳症	- (-)	1 (-)	-	-	-	-	- (-)	1 (-)	1 (-)
ペリリー症候群	- (-)	- (-)	-	-	-	-	- (-)	- (-)	- (-)
前頭側頭葉変性症	31 (-)	10 (-)	8	2	3	1	36 (-)	11 (-)	47 (-)
ビッカースタッフ脳幹脳炎	3 (-)	3 (-)	2	1	-	1	5 (-)	3 (-)	8 (-)
痙攣重積型(二相性)急性脳症	1 (-)	- (-)	2	-	1	-	2 (-)	- (-)	2 (-)
先天性無痛無汗症	4 (3)	- (-)	-	-	-	-	4 (3)	- (-)	4 (3)
アレキサンダー病	- (-)	- (-)	-	-	-	-	- (-)	- (-)	- (-)
先天性核上性球麻痺	- (-)	- (-)	-	-	-	-	- (-)	- (-)	- (-)
メビウス症候群	1 (1)	- (-)	2	-	-	-	3 (1)	- (-)	3 (1)
中隔視神経形成異常症/ドモルシア症候群	1 (-)	- (-)	-	-	-	-	1 (-)	- (-)	1 (-)
アイカルディ症候群	- (-)	- (-)	-	-	-	-	- (-)	- (-)	- (-)
片側巨脳症	- (-)	- (-)	-	-	-	-	- (-)	- (-)	- (-)
限局性皮質異形成	2 (-)	- (-)	-	-	-	-	2 (-)	- (-)	2 (-)
神経細胞移動異常症	2 (-)	- (-)	-	-	-	-	2 (-)	- (-)	2 (-)
先天性大脳白質形成不全症	2 (-)	- (-)	1	-	1	-	2 (-)	- (-)	2 (-)
ドラベ症候群	3 (-)	- (-)	-	-	-	-	3 (-)	- (-)	3 (-)
海馬硬化を伴う内側側頭葉てんかん	1 (-)	- (-)	1	-	-	-	2 (-)	- (-)	2 (-)
ミオクロニー欠伸てんかん	- (-)	- (-)	-	-	-	-	- (-)	- (-)	- (-)
ミオクロニー脱力発作を伴うてんかん	1 (-)	- (-)	-	-	-	-	1 (-)	- (-)	1 (-)
レノックス・ガストー症候群	7 (-)	- (-)	1	-	-	-	8 (-)	- (-)	8 (-)
ウエスト症候群	1 (-)	- (-)	-	-	-	-	1 (-)	- (-)	1 (-)
大田原症候群	1 (-)	- (-)	-	-	-	-	1 (-)	- (-)	1 (-)
早期ミオクロニー脳症	- (-)	- (-)	-	-	-	-	- (-)	- (-)	- (-)
遊走性焦点発作を伴う乳児てんかん	- (-)	- (-)	-	-	-	-	- (-)	- (-)	- (-)
片側痙攣・片麻痺・てんかん症候群	- (-)	- (-)	-	-	-	-	- (-)	- (-)	- (-)
環状20番染色体症候群	1 (-)	- (-)	-	-	-	-	1 (-)	- (-)	1 (-)
ラスムッセン脳炎	- (-)	- (-)	-	-	-	-	- (-)	- (-)	- (-)
P C D H 19 関連症候群	- (-)	- (-)	-	-	-	-	- (-)	- (-)	- (-)
難治頻回部分発作重積型急性脳炎	- (-)	- (-)	-	-	-	-	- (-)	- (-)	- (-)
徐波睡眠期持続性棘徐波を示すてんかん性脳症	- (-)	- (-)	-	-	-	-	- (-)	- (-)	- (-)
ランドウ・クレフナー症候群	- (-)	- (-)	-	-	-	-	- (-)	- (-)	- (-)
レット症候群	- (-)	- (-)	-	-	-	-	- (-)	- (-)	- (-)
スタージ・ウェーバー症候群	5 (-)	- (-)	-	-	1	-	4 (-)	- (-)	4 (-)
結節性硬化症	61 (2)	3 (-)	1	-	-	-	62 (2)	3 (-)	65 (2)
色素性乾皮症	2 (-)	- (-)	-	-	-	-	2 (-)	- (-)	2 (-)
先天性魚鱗癬	3 (-)	- (-)	-	-	-	-	3 (-)	- (-)	3 (-)
家族性良性慢性天疱瘡	- (-)	- (-)	-	-	-	-	- (-)	- (-)	- (-)
類天疱瘡(後天性表皮水疱症を含む。)	35 (-)	73 (-)	8	16	1	7	42 (-)	82 (-)	124 (-)
特発性後天性全身性無汗症	13 (-)	- (-)	1	-	1	-	13 (-)	- (-)	13 (-)
眼皮膚白皮症	1 (-)	- (-)	-	-	-	-	1 (-)	- (-)	1 (-)
肥厚性皮膚骨膜症	- (-)	- (-)	-	-	-	-	- (-)	- (-)	- (-)
弾性線維性仮性黄色腫	2 (-)	- (-)	-	-	-	-	2 (-)	- (-)	2 (-)
マルファン症候群	74 (-)	- (-)	13	-	11	-	76 (-)	- (-)	76 (-)
エーラス・ダンロス症候群	6 (-)	- (-)	2	-	2	-	6 (-)	- (-)	6 (-)
メンケ病	- (-)	- (-)	-	-	-	-	- (-)	- (-)	- (-)
オキシピタル・ホーン症候群	- (-)	- (-)	-	-	-	-	- (-)	- (-)	- (-)
ウィルソン病	34 (1)	- (-)	6	-	3	-	37 (1)	- (-)	37 (1)
低ホスファターゼ症	- (-)	- (-)	-	-	-	-	- (-)	- (-)	- (-)
V A T E R 症候群	3 (-)	- (-)	-	-	-	-	3 (-)	- (-)	3 (-)
那須・ハコラ病	1 (-)	- (-)	-	-	-	-	1 (-)	- (-)	1 (-)
ウィーバー症候群	- (-)	- (-)	-	-	-	-	- (-)	- (-)	- (-)
コフィン・ローリー症候群	- (-)	- (-)	-	-	-	-	- (-)	- (-)	- (-)
有馬症候群	- (-)	- (-)	-	-	-	-	- (-)	- (-)	- (-)
モワット・ウィルソン症候群	2 (-)	- (-)	1	-	-	-	3 (-)	- (-)	3 (-)
ウィリアムズ症候群	1 (-)	- (-)	-	-	-	-	1 (-)	- (-)	1 (-)
A T R - X 症候群	- (-)	- (-)	-	-	-	-	- (-)	- (-)	- (-)
クルーゾン症候群	- (-)	- (-)	-	-	-	-	- (-)	- (-)	- (-)
アペール症候群	1 (-)	- (-)	-	-	-	-	1 (-)	- (-)	1 (-)
ファイファー症候群	1 (-)	- (-)	1	-	1	-	1 (-)	- (-)	1 (-)

（平成28年11月分）

疾病名	10月 末		認 定		資格喪失		11月 末		
	一般（内重症）	老人（内重症）	一般	老人	一般	老人	一般（内重症）	老人（内重症）	合計（内重症）
アントレー・ピクスラー症候群	- (-)	- (-)	-	-	-	-	- (-)	- (-)	- (-)
コフィン・シリス症候群	- (-)	- (-)	-	-	-	-	- (-)	- (-)	- (-)
ロスモンド・トムソン症候群	- (-)	- (-)	-	-	-	-	- (-)	- (-)	- (-)
歌舞伎症候群	3 (-)	- (-)	1	-	1	-	3 (-)	- (-)	3 (-)
多脾症候群	2 (-)	- (-)	-	-	1	-	1 (-)	- (-)	1 (-)
無脾症候群	2 (-)	- (-)	-	-	-	-	2 (-)	- (-)	2 (-)
鰓耳腎症候群	- (-)	- (-)	-	-	-	-	- (-)	- (-)	- (-)
ウェルナー症候群	7 (-)	- (-)	-	-	-	-	7 (-)	- (-)	7 (-)
コケイン症候群	- (-)	- (-)	-	-	-	-	- (-)	- (-)	- (-)
ブラダー・ウィリ症候群	15 (-)	- (-)	4	-	3	-	16 (-)	- (-)	16 (-)
ソトラス症候群	3 (-)	- (-)	-	-	-	-	3 (-)	- (-)	3 (-)
ヌーナ症候群	3 (-)	- (-)	1	-	-	-	4 (-)	- (-)	4 (-)
ヤング・シンプソン症候群	- (-)	- (-)	-	-	-	-	- (-)	- (-)	- (-)
1p36欠失症候群	1 (-)	- (-)	-	-	-	-	1 (-)	- (-)	1 (-)
4p欠失症候群	1 (-)	- (-)	1	-	-	-	2 (-)	- (-)	2 (-)
5p欠失症候群	- (-)	- (-)	-	-	-	-	- (-)	- (-)	- (-)
第14番染色体父親性ダイソミー症候群	- (-)	- (-)	-	-	-	-	- (-)	- (-)	- (-)
アンジェルマン症候群	3 (-)	- (-)	-	-	-	-	3 (-)	- (-)	3 (-)
スミス・マギニス症候群	- (-)	- (-)	-	-	-	-	- (-)	- (-)	- (-)
22q11.2欠失症候群	1 (-)	- (-)	1	-	-	-	2 (-)	- (-)	2 (-)
エマヌエル症候群	- (-)	- (-)	-	-	-	-	- (-)	- (-)	- (-)
脆弱X症候群関連疾患	- (-)	- (-)	-	-	-	-	- (-)	- (-)	- (-)
脆弱X症候群	- (-)	- (-)	-	-	-	-	- (-)	- (-)	- (-)
総動脈幹遺残症	- (-)	- (-)	1	-	-	-	1 (-)	- (-)	1 (-)
修正大血管転位症	7 (-)	- (-)	-	-	1	-	6 (-)	- (-)	6 (-)
完全大血管転位症	3 (-)	- (-)	1	-	-	-	4 (-)	- (-)	4 (-)
単心室症	10 (-)	- (-)	7	-	3	-	14 (-)	- (-)	14 (-)
左心低形成症候群	- (-)	- (-)	1	-	-	-	1 (-)	- (-)	1 (-)
三尖弁閉鎖症	7 (-)	- (-)	2	-	1	-	8 (-)	- (-)	8 (-)
心室中隔欠損を伴わない肺動脈閉鎖症	- (-)	- (-)	-	-	-	-	- (-)	- (-)	- (-)
心室中隔欠損を伴う肺動脈閉鎖症	5 (-)	- (-)	1	-	1	-	5 (-)	- (-)	5 (-)
ファロー四徴症	21 (-)	- (-)	6	-	2	-	25 (-)	- (-)	25 (-)
両大血管右室起始症	3 (-)	1 (-)	2	-	2	-	3 (-)	1 (-)	4 (-)
エプスタイン病	2 (-)	- (-)	-	-	-	-	2 (-)	- (-)	2 (-)
アルポート症候群	14 (-)	- (-)	-	-	1	-	13 (-)	- (-)	13 (-)
ギャロウェイ・モワト症候群	- (-)	- (-)	-	-	-	-	- (-)	- (-)	- (-)
急速進行性糸球体腎炎	7 (-)	8 (-)	3	2	-	1	10 (-)	9 (-)	19 (-)
抗糸球体基底膜腎炎	2 (-)	2 (-)	-	1	-	-	2 (-)	3 (-)	5 (-)
一次性ネフローゼ症候群	953 (1)	252 (-)	44	9	23	4	974 (1)	257 (-)	1,231 (1)
一次性膜性増殖性糸球体腎炎	16 (-)	2 (-)	2	-	1	-	17 (-)	2 (-)	19 (-)
紫斑病性腎炎	8 (-)	1 (-)	3	-	-	-	11 (-)	1 (-)	12 (-)
先天性腎性尿崩症	2 (-)	- (-)	1	-	-	-	3 (-)	- (-)	3 (-)
間質性膀胱炎（ハンナ型）	21 (-)	11 (-)	3	4	5	5	19 (-)	10 (-)	29 (-)
オスラー病	16 (-)	5 (-)	1	1	2	-	15 (-)	6 (-)	21 (-)
閉塞性細気管支炎	1 (-)	- (-)	-	-	-	-	1 (-)	- (-)	1 (-)
肺胞蛋白症（自己免疫性又は先天性）	5 (-)	2 (-)	2	1	-	1	7 (-)	2 (-)	9 (-)
肺胞低換気症候群	2 (-)	1 (-)	-	-	-	-	2 (-)	1 (-)	3 (-)
α1-アンチトリプシン欠乏症	1 (-)	- (-)	-	-	-	-	1 (-)	- (-)	1 (-)
カーニ複合	2 (-)	- (-)	1	-	1	-	2 (-)	- (-)	2 (-)
ウォルフラム症候群	- (-)	- (-)	-	-	-	-	- (-)	- (-)	- (-)
ベルオキシソーム病 （副腎白質ジストロフィーを除く。）	- (-)	- (-)	-	-	-	-	- (-)	- (-)	- (-)
副甲状腺機能低下症	1 (-)	1 (-)	1	-	-	-	2 (-)	1 (-)	3 (-)
偽性副甲状腺機能低下症	- (-)	- (-)	1	-	-	-	1 (-)	- (-)	1 (-)
副腎皮質刺激ホルモン不応症	- (-)	- (-)	-	-	-	-	- (-)	- (-)	- (-)
ビタミンD抵抗性くる病/骨軟化症	6 (-)	1 (-)	2	-	-	-	8 (-)	1 (-)	9 (-)
ビタミンD依存性くる病/骨軟化症	- (-)	- (-)	-	-	-	-	- (-)	- (-)	- (-)
フェニルケトン尿症	19 (-)	- (-)	2	-	1	-	20 (-)	- (-)	20 (-)
高チロシン血症1型	- (-)	- (-)	-	-	-	-	- (-)	- (-)	- (-)
高チロシン血症2型	- (-)	- (-)	-	-	-	-	- (-)	- (-)	- (-)
高チロシン血症3型	- (-)	- (-)	-	-	-	-	- (-)	- (-)	- (-)
メーブルシロップ尿症	2 (-)	- (-)	-	-	-	-	2 (-)	- (-)	2 (-)

（平成28年11月分）

疾病名	10月 末		認 定		資格喪失		11月 末		
	一般（内重症）	老人（内重症）	一般	老人	一般	老人	一般（内重症）	老人（内重症）	合計（内重症）
プロピオン酸血症	- (-)	- (-)	-	-	-	-	- (-)	- (-)	- (-)
メチルマロン酸血症	- (-)	- (-)	-	-	-	-	- (-)	- (-)	- (-)
イソ吉草酸血症	- (-)	- (-)	-	-	-	-	- (-)	- (-)	- (-)
グルコーストランスポーター1欠損症	1 (-)	- (-)	-	-	-	-	1 (-)	- (-)	1 (-)
グルタル酸血症1型	- (-)	- (-)	-	-	-	-	- (-)	- (-)	- (-)
グルタル酸血症2型	- (-)	- (-)	-	-	-	-	- (-)	- (-)	- (-)
尿素サイクル異常症	4 (-)	- (-)	-	-	-	-	4 (-)	- (-)	4 (-)
リジン尿性蛋白不耐症	- (-)	- (-)	-	-	-	-	- (-)	- (-)	- (-)
先天性葉酸吸収不全	- (-)	- (-)	-	-	-	-	- (-)	- (-)	- (-)
ボルフィリン症	2 (-)	- (-)	2	-	-	-	4 (-)	- (-)	4 (-)
複合カルボキシラーゼ欠損症	- (-)	- (-)	-	-	-	-	- (-)	- (-)	- (-)
筋型糖尿病	1 (-)	- (-)	1	-	-	-	2 (-)	- (-)	2 (-)
肝型糖尿病	3 (-)	- (-)	-	-	-	-	3 (-)	- (-)	3 (-)
ガラクトース-1-リン酸ウリジルトランスフェラーゼ欠損症	- (-)	- (-)	-	-	-	-	- (-)	- (-)	- (-)
レシチンコレステロールアシルトランスフェラーゼ欠損症	- (-)	- (-)	-	-	-	-	- (-)	- (-)	- (-)
シトステロール血症	1 (-)	- (-)	-	-	-	-	1 (-)	- (-)	1 (-)
タンジール病	- (-)	- (-)	-	-	-	-	- (-)	- (-)	- (-)
原発性高カイロミクロン血症	- (-)	- (-)	-	-	-	-	- (-)	- (-)	- (-)
脳髄黄色腫	2 (-)	- (-)	1	-	1	-	2 (-)	- (-)	2 (-)
無βリポタンパク血症	- (-)	- (-)	-	-	-	-	- (-)	- (-)	- (-)
脂肪萎縮症	1 (-)	- (-)	-	-	-	-	1 (-)	- (-)	1 (-)
家族性地中海熱	8 (-)	- (-)	1	中	2	-	7 (-)	- (-)	7 (-)
高IgD症候群	- (-)	- (-)	-	-	-	-	- (-)	- (-)	- (-)
中條・西村症候群	1 (-)	- (-)	-	-	1	-	- (-)	- (-)	- (-)
化膿性無菌性関節炎・壊疽性膿皮症・アクネ症候群	- (-)	- (-)	-	-	-	-	- (-)	- (-)	- (-)
慢性再発性多発性骨髄炎	1 (-)	- (-)	-	-	-	-	1 (-)	- (-)	1 (-)
強直性脊椎炎	326 (3)	81 (5)	18	1	7	-	337 (3)	82 (5)	419 (8)
進行性骨化性線維異形成症	1 (-)	- (-)	-	-	-	-	1 (-)	- (-)	1 (-)
肋骨異常を伴う先天性側弯症	2 (-)	- (-)	-	-	-	-	2 (-)	- (-)	2 (-)
骨形成不全症	5 (-)	1 (-)	2	-	1	-	6 (-)	1 (-)	7 (-)
タナトフォリック骨異形成症	1 (-)	- (-)	-	-	-	-	1 (-)	- (-)	1 (-)
軟骨無形成症	9 (-)	- (-)	3	-	3	-	9 (-)	- (-)	9 (-)
リンパ管腫症/ゴーム病	4 (-)	- (-)	-	-	-	-	4 (-)	- (-)	4 (-)
巨大リンパ管奇形（頸部顔面病変）	- (-)	- (-)	-	-	-	-	- (-)	- (-)	- (-)
巨大静脈奇形（頸部口腔咽頭びまん性病変）	- (-)	- (-)	-	-	-	-	- (-)	- (-)	- (-)
巨大動脈奇形（頸部顔面又は四肢病変）	4 (-)	- (-)	-	-	-	-	4 (-)	- (-)	4 (-)
クリッペル・トレノネー・ウェーバー症候群	19 (-)	1 (-)	4	-	2	-	21 (-)	1 (-)	22 (-)
先天性赤血球形成異常性貧血	- (-)	- (-)	-	-	-	-	- (-)	- (-)	- (-)
後天性赤芽球癆	18 (-)	18 (-)	4	1	2	2	20 (-)	17 (-)	37 (-)
ダイヤモンド・ブラックファン貧血	1 (-)	- (-)	-	-	-	-	1 (-)	- (-)	1 (-)
ファンコニ貧血	- (-)	- (-)	-	-	-	-	- (-)	- (-)	- (-)
遺伝性鉄芽球性貧血	- (-)	- (-)	-	-	-	-	- (-)	- (-)	- (-)
エプスタイン症候群	- (-)	- (-)	-	-	-	-	- (-)	- (-)	- (-)
自己免疫性出血病XIII	- (-)	- (-)	-	-	-	-	- (-)	- (-)	- (-)
クロンカイト・カナダ症候群	4 (-)	2 (-)	1	1	-	-	5 (-)	3 (-)	8 (-)
非特異性多発性小腸潰瘍症	3 (-)	- (-)	-	-	1	-	2 (-)	- (-)	2 (-)
ヒルシュスプルング病（全結腸又は小腸型）	1 (-)	- (-)	-	-	-	-	1 (-)	- (-)	1 (-)
総排泄腔外反症	- (-)	- (-)	-	-	-	-	- (-)	- (-)	- (-)
総排泄腔遺残	- (-)	- (-)	1	-	-	-	1 (-)	- (-)	1 (-)
先天性横隔膜ヘルニア	- (-)	- (-)	-	-	-	-	- (-)	- (-)	- (-)
乳幼児肝巨大血管腫	- (-)	- (-)	-	-	-	-	- (-)	- (-)	- (-)
胆道閉鎖症	15 (-)	- (-)	2	-	2	-	15 (-)	- (-)	15 (-)
アラジュール症候群	4 (-)	- (-)	-	-	1	-	3 (-)	- (-)	3 (-)
遺伝性睪炎	1 (-)	- (-)	-	-	-	-	1 (-)	- (-)	1 (-)
嚢胞性線維症	1 (-)	- (-)	-	-	-	-	1 (-)	- (-)	1 (-)
IgG4関連疾患	50 (-)	23 (-)	8	3	11	4	47 (-)	22 (-)	69 (-)
黄斑ジストロフィー	10 (-)	- (-)	3	-	1	-	12 (-)	- (-)	12 (-)
レーベル遺伝性視神経症	9 (-)	1 (-)	2	-	2	-	9 (-)	1 (-)	10 (-)
アッシャー症候群	2 (-)	- (-)	1	-	1	-	2 (-)	- (-)	2 (-)
若年発症型両側性感音難聴	1 (-)	- (-)	-	-	-	-	1 (-)	- (-)	1 (-)
遅発性内リンパ水腫	3 (-)	- (-)	-	-	-	-	3 (-)	- (-)	3 (-)

5

難病医療費等助成対象者（2-1）（国の対象疾病分）（つづき）

（平成28年11月分）

疾 病 名	10 月 末		認 定		資 格 喪 失		11 月 末		
	一般（内重症）	老人（内重症）	一般	老人	一般	老人	一般（内重症）	老人（内重症）	合計（内重症）
好酸球性副鼻腔炎	398（-）	29（-）	75	4	44	2	429（-）	31（-）	460（-）
国の対象疾病（難病法）小計	63,658（1,394）	30,207（1,539）	12,025	4,076	11,804	3,923	63,879（1,385）	30,360（1,522）	94,239（2,907）
スモーン	12（12）	97（97）	-	-	-	-	12（12）	97（97）	109（109）
劇症肝炎	10（10）	-（-）	4	-	3	-	11（11）	-（-）	11（11）
重症急性膵炎	5（5）	-（-）	1	-	-	-	6（6）	-（-）	6（6）
プリオン病（ヒト由来乾燥硬膜移植によるクロイツフェルト・ヤコブ病）	-（-）	-（-）	-	-	-	-	-（-）	-（-）	-（-）
重症多形滲出性紅斑（急性期）	-（-）	-（-）	-	-	-	-	-（-）	-（-）	-（-）
国の対象疾病（特疾）小計	27（27）	97（97）	5	-	3	-	29（29）	97（97）	126（126）
先天性血液凝固因子欠乏症等	644（644）	41（41）	8	-	1	-	651（651）	41（41）	692（692）
国の対象疾病計	64,329（2,065）	30,345（1,677）	12,038	4,076	11,808	3,923	64,559（2,065）	30,498（1,660）	95,057（3,725）

難病医療費等助成対象者（2-2）（東京都の対象疾病分）

（平成28年11月分）

疾病名	10月 末		認 定		資格喪失		11月 末		
	一般（内重症）	老人（内重症）	一般	老人	一般	老人	一般（内重症）	老人（内重症）	合計（内重症）
進行性筋ジストロフィー	31（-）	3（-）	-	-	-	-	31（-）	3（-）	34（-）
ウィルソン病	86（-）	-（-）	1	-	1	-	86（-）	-（-）	86（-）
脊髄空洞症	22（-）	3（-）	-	-	-	-	22（-）	3（-）	25（-）
悪性高血圧	2（-）	-（-）	-	-	-	-	2（-）	-（-）	2（-）
骨髄線維症	51（-）	30（-）	-	1	2	-	49（-）	31（-）	80（-）
ネフローゼ症候群	251（-）	80（-）	4	1	1	-	254（-）	81（-）	335（-）
母斑症	109（3）	-（-）	3	-	1	-	111（3）	-（-）	111（3）
シェーグレン症候群	101（-）	82（-）	1	1	-	-	102（-）	83（-）	185（-）
多発性嚢胞腎	6（-）	3（-）	1	-	-	-	7（-）	3（-）	10（-）
特発性門脈圧亢進症	16（-）	5（-）	2	-	-	-	18（-）	5（-）	23（-）
原発性硬化性胆管炎	20（-）	8（-）	-	-	-	-	20（-）	8（-）	28（-）
肝内結石症	21（-）	7（-）	-	-	-	-	21（-）	7（-）	28（-）
ミオトニー症候群	71（2）	1（-）	6	-	-	-	77（2）	1（-）	78（2）
特発性好酸球増多症候群	32（-）	5（-）	-	-	-	-	32（-）	5（-）	37（-）
アレルギー性肉芽腫性血管炎	86（-）	38（-）	-	-	-	-	86（-）	38（-）	124（-）
強直性脊椎炎	68（2）	8（-）	2	-	-	-	70（2）	8（-）	78（2）
びまん性汎細気管支炎	81（1）	85（2）	-	-	-	1	81（1）	84（2）	165（3）
遺伝性（本態性）ニューロパチー	45（1）	7（1）	1	-	-	-	46（1）	7（1）	53（2）
遺伝性QT延長症候群	40（1）	2（-）	1	-	-	-	41（1）	2（-）	43（1）
先天性ミオパチー	4（-）	-（-）	-	-	-	-	4（-）	-（-）	4（-）
成人ステイル病	136（-）	43（-）	1	-	1	-	136（-）	43（-）	179（-）
網膜脈絡膜萎縮症	13（1）	66（13）	-	-	-	1	13（1）	65（12）	78（13）
自己免疫性肝炎	300（-）	179（-）	-	-	-	-	300（-）	179（-）	479（-）
東京都の対象疾病（特疾）小計	1,592（11）	655（16）	23	3	6	2	1,609（11）	656（15）	2,265（26）
人工透析を必要とする腎不全	12,499（12,499）	13,117（13,117）	287	392	34	107	12,752（12,752）	13,402（13,402）	26,154（26,154）
東京都の対象疾病計	14,091（12,510）	13,772（13,133）	310	395	40	109	14,361（12,763）	14,058（13,417）	28,419（26,180）

注1. 認定は更新認定を含む。

注2. 難病法は平成27年1月1日施行の難病の患者に対する医療等に関する法律の対象者、特疾は特定疾病治療研究事業の対象者を指す。

注3. 平成27年1月1日施行の難病法により国110疾病（都単独疾病から組替え7。ただし平成29年12月31日までは都単独疾病としての経過措置有）が新設。特定疾病治療研究事業から継続して助成対象となる56疾病を含むが、従来の疾病の範囲が細分化され正確な数値の把握が不可能であるため、平成26年12月末時点の認定者数は0とする。

注4. スモン、プリオン病（ヒト由来乾燥硬膜移植によるクロイツフェルト・ヤコブ病に限る。）は平成27年1月1日以降も特定疾病治療研究事業として継続。重症急性膵炎・劇症肝炎は平成27年1月1日から新規は廃止されたが、更新患者のみ同事業内で継続。重症多形滲出性紅斑（急性期）は難病法においても2疾病に分かれて継続するが、対象患者の有効期間満了までは旧事業として継続。

注5. 平成27年7月1日の第2次疾病拡大により、国196疾病（都単独疾病から組替え5。ただし平成29年12月31日までは都単独疾病としての経過措置有）が新設。

当月	123,476人	当月重症度	29,905人
前月	122,537人	前月重症度	29,385人
当月－前月＝	939人増	対認定患者比	24.22%
対前月比	0.77%		
前年同月	117,627人		
対前年同月比	4.97%増		

資料：保健政策部疾病対策課

(平成28年11月分)

区 分	電話相談数	来所(来院) 相談者数	受診者数	HIV検査者数		
				計	男	女
総 数	2,591	3,455	911	2,116	1,444	672
保 健 所	638	1,885	-	1,278	840	438
東 京 都	74	285	-	281	207	74
特 別 区	482	1,332	-	830	525	305
八 王 子 市	78	219	-	132	88	44
町 田 市	4	49	-	35	20	15
都 立 病 院	-	-	911	11	9	2
エイズ対策係	1,953	1,570	-	827	595	232

資料：健康安全部感染症対策課

(平成28年第44～47週)

病名	東京都		全国	
	第44～47週	平成28年累計	第44～47週	平成28年累計
一類感染症				
エボラ出血熱	-	-	-	-
クリミア・コンゴ出血熱	-	-	-	-
痘	-	-	-	-
南米出血熱	-	-	-	-
ペルーブルグ病	-	-	-	-
ラッサ	-	-	-	-
二類感染症				
急性灰白髄炎	-	-	-	-
結核	298	3,346	1,244	21,600
ジフテリ	-	-	-	-
重症急性呼吸器症候群	-	-	-	-
中東呼吸器症候群	-	-	-	-
鳥インフルエンザ(H5N1)	-	-	-	-
鳥インフルエンザ(H7N9)	-	-	-	-
三類感染症				
コレラ	-	2	-	9
細菌性赤痢	3	37	7	114
腸管出血性大腸菌感染症	21	437	225	3,491
腸チフ	-	17	-	50
パラチフ	1	8	2	19
四類感染症				
E型肝炎	2	34	3	325
ウエストナイル熱	-	-	-	-
A型肝炎	2	63	8	256
エキノコックス	-	-	-	19
黄熱	-	-	-	-
オウムム	1	2	1	5
オムスク出血熱	-	-	-	-
回帰熱	-	-	-	7
キヤサヌル森林病	-	-	-	-
Q熱	-	-	-	-
狂犬病	-	-	-	-
コクシジオイデス症	-	2	-	3
コサ	-	-	-	-
ジカウイルス感染症	1	3	2	11
重症熱性血小板減少症候群	-	-	4	57
腎症候性出血熱	-	-	-	-
西部ウマ脳炎	-	-	-	-
ダニ媒介脳炎	-	-	-	1
炭疽	-	-	-	-
チングニア熱	-	4	1	13
つつが虫	5	5	144	277
デング	2	86	11	320
東部ウマ脳炎	-	-	-	-
鳥インフルエンザ(H5N1及びH7N9を除く)	-	-	-	-
ニパウイルス感染症	-	-	-	-
日本紅斑熱	-	-	17	267
日本脳炎	-	-	-	11
ハンタウイルス肺症候群	-	-	-	-
Bウイル	-	-	-	-
鼻	-	-	-	-
ブルセラ	-	1	-	2

病 名	東 京 都		全 国	
	第 44～47 週	平成 28 年累計	第 44～47 週	平成 28 年累計
四類感染症(続き)				
ベネズエラウマ脳炎	-	-	-	-
ヘンドラウイルス感染症	-	-	-	-
発しんチフス	-	-	-	-
ボツリヌス症	-	1	-	5
マラリア	1	18	5	49
野 兎 病	-	-	-	-
ラ イ ム 病	-	-	-	8
リッサウイルス感染症	-	-	-	-
リフトバレー熱	-	-	-	-
類 鼻 疽	-	-	-	-
レジオネラ症	9	131	109	1,466
レプトスピラ症	-	7	2	72
ロッキーマン山紅斑熱	-	-	-	-
五類感染症				
アメーバ赤痢	8	200	43	1,015
ウイルス性肝炎(A型・E型を除く)	3	65	6	253
カルバペネム耐性腸内細菌科細菌感染症	16	177	85	1,398
急性性脳炎	1	81	21	688
クリプトスポリジウム症	1	2	1	14
クロイツフェルト・ヤコブ病	1	15	8	158
劇症型溶血性レンサ球菌感染症	4	62	19	449
後天性免疫不全症候群	25	427	47	1,294
ジアルジア症	-	15	6	64
侵襲性インフルエンザ菌感染症	2	43	16	274
侵襲性髄膜炎菌感染症	1	5	2	41
侵襲性肺炎球菌感染症	30	305	155	2,326
水痘(入院例に限る)	5	49	13	270
先天性風しん症候群	-	-	-	-
梅毒	129	1,536	253	4,077
播種性クリプトコックス症	2	17	6	116
破 傷 風	-	4	6	118
バンコマイシン耐性黄色ブドウ球菌感染症	-	-	-	-
バンコマイシン耐性腸球菌感染症	-	2	2	51
風 し ん	3	19	9	123
麻 し ん	-	22	6	155
薬剤耐性アシネトバクター感染症	-	1	1	33

注 1. 医師から直接都内の保健所長に届け出された患者数です。

2. 医師から追加して届出があった場合、数値を遡及して修正することがあります。

3. ジカウイルス感染症が平成 28 年 2 月 15 日(第 7 週)から全数把握対象疾患として、新たに追加指定されました。

資料：東京都感染症情報センター(東京都健康安全研究センター)

8

健康安全研究センター検査業務実績

(平成 28 年 11 月分)

種 類	検 査 数
総 数	22,181
微 生 物 検 査	8,955
食 品・腸 内 細 菌 検 査	3,767
病 原 細 菌 検 査	2,274
ウ イ ル ス 検 査	2,914
食 品 化 学 検 査	7,383
食 品 成 分 検 査	1,087
食 品 添 加 物 検 査	2,724
残 留 物 質 検 査	3,572
薬 事 環 境 科 学 検 査	5,843
医 薬 品 検 査	3,393
環 境 衛 生 検 査	2,187
水 質 検 査	253
生 体 影 響 検 査	10

注 平成 24 年 4 月分より、組織変更に伴い報告の項目を変更しました。
資料：健康安全研究センター

9

性感染症検査実績

(平成 28 年 11 月分)

	梅毒血清反応検査			クラミジア検査				淋菌検査	
	検査数 (LA・RPR)	検査数 (TPHA)	陽性数	検査数	陽性数 (核酸検査)	陽性数 (IgA)	陽性数 (IgG)	検査数 (核酸検査)	陽性数
総数	1,518	681	73	1,154	53	9	11	825	2
男	1,007	427	66	737	22	5	5	520	1
女	511	254	7	417	31	4	6	305	1

資料：健康安全部感染症対策課

10

大気汚染健康障害者医療費助成被認定者

(平成28年11月分)

疾 病 名	患者数	年齢階層別					
		0～17歳	0～19歳	20～39歳	40～59歳	60～74歳	75歳以上
		総数	93,298	9,646	11,435	19,611	32,451
10月新(更新)認定	48 (2,969)	48 (177)	48 (192)	- (609)	- (1,021)	- (642)	- (505)
11月末	91,958	9,363	11,031	19,218	32,109	19,032	10,568
慢性気管支炎	1	1	1	-	-	-	-
10月新(更新)認定	- (-)	- (-)	- (-)	- (-)	- (-)	- (-)	- (-)
11月末	1	1	1	-	-	-	-
気管支ぜん息	93,297	9,645	11,434	19,611	32,451	19,185	10,616
10月新(更新)認定	48 (2,969)	48 (177)	48 (192)	- (609)	- (1,021)	- (642)	- (505)
11月末	91,957	9,362	11,030	19,218	32,109	19,032	10,568
ぜん息性気管支炎	-	-	-	-	-	-	-
10月新(更新)認定	- (-)	- (-)	- (-)	- (-)	- (-)	- (-)	- (-)
11月末	-	-	-	-	-	-	-
肺気しゅ	-	-	-	-	-	-	-
10月新(更新)認定	- (-)	- (-)	- (-)	- (-)	- (-)	- (-)	- (-)
11月末	-	-	-	-	-	-	-

注1. 年齢階層は認定時の年齢。

注2. 当月末の患者数は資格喪失等を含むため、前月末の患者数と新規認定者との合計とはならない。

注3. 平成27年3月で18歳以上の新規認定の受付を終了した。

資料：健康安全部環境保健衛生課

11

食中毒発生状況

(平成28年11月分)

	平成28年	2月	3月	4月	5月	6月	7月	8月	9月	10月	11月	12月	平成28年	平成27年
	1月												累計	同期累計
件数	9	14	16	14	6	10	12	14	7	8	10		120	140
患者数	200	126	136	851	24	169	60	169	42	74	101		1,952	2,156

注 食中毒発生件数、患者数は速報値を掲載しています。

このため、今後新たに患者が確認された場合などに変動することがあります。

資料：健康安全部食品監視課

有害食品等の監視指導状況

監視指導状況

(平成28年11月分)

	立入軒数	収去軒数	収去品目数	検査件数	違反件数
収去検査	2,193	123	578	5,231	-
表示検査	2,193	-	-	39,767	749

理化学検査及び細菌検査

(平成28年11月分)

区分 食品分類	理化学		細菌		総計	輸入食品の再掲		収去検査 で発見さ れた違反 品目数
	検体数	輸入 (再掲)	検体数	輸入 (再掲)		検体数	品目数	
合計	3,315	842	1,916	122	5,231	964	76	-
魚介類	51	3	30	-	81	3	1	-
無加熱摂取冷凍食品	-	-	-	-	-	-	-	-
加熱後摂取凍結前未加熱冷凍食品	6	6	60	60	66	66	14	-
加熱後摂取凍結前加熱冷凍食品	-	-	-	-	-	-	-	-
生食用冷凍鮮魚介類	-	-	-	-	-	-	-	-
魚介加工品	252	-	238	-	490	-	-	-
肉・卵類及びその加工品	646	49	298	18	944	67	2	-
牛乳・加工乳・その他の乳	27	-	6	-	33	-	-	-
乳製品	95	-	9	-	104	-	-	-
乳類加工品	17	-	2	-	19	-	-	-
アイスクリーム類・氷菓	22	-	4	-	26	-	-	-
穀類及びその加工品	168	6	-	-	168	6	2	-
野菜類・果物及びその加工品	1,042	734	111	44	1,153	778	47	-
菓子類	356	-	275	-	631	-	-	-
清涼飲料水	90	-	18	-	108	-	-	-
酒精飲料	25	25	-	-	25	25	5	-
氷雪	-	-	-	-	-	-	-	-
水	-	-	-	-	-	-	-	-
調味料	222	3	279	-	501	3	1	-
そうざい類及びその半製品	132	-	81	-	213	-	-	-
その他の食品	136	16	503	-	639	16	4	-
化学的合成品及びその製剤	-	-	-	-	-	-	-	-
その他の添加物	3	-	2	-	5	-	-	-
器具及び容器包装	25	-	-	-	25	-	-	-
おもちゃ	-	-	-	-	-	-	-	-

資料：健康安全研究センター広域監視部

13 食肉衛生検査所とちく検査頭数

(平成28年11月分)

区 分	総 数	牛	こ 牛	馬	豚	め ん 羊	山 羊
とちく検査頭数	26,996	8,530	-	-	18,466	-	-
処 分 頭 数	16,715	7,401	-	-	9,314	-	-
禁 止	5	-	-	-	5	-	-
全 部 廃 棄	11	7	-	-	4	-	-
一 部 廃 棄	16,699	7,394	-	-	9,305	-	-

資料：健康安全部食品監視課

14 市場衛生検査所業務

a. 監視指導等

(平成28年11月分)

対象業態数	監 視 指 導 件 数	衛 生 教 育		食中毒関連 調 査 件 数	苦 情 処 理 件 数	表 示 違 反 件 数
		回 数	人 数			
2,842	16,128	12	252	1	2	27

b. 品目別の検査及び処理

(平成28年11月分)

品 目	検 査 検 体 数			検査項目	不利益処分	措 置
	総 数	適	不 適			
総 数	150	150	-	2,848	-	-
魚 介 類	31	31	-	617	-	-
魚介類加工品	40	40	-	938	-	-
乳 肉 製 品	14	14	-	406	-	-
青 果 物	23	23	-	551	-	-
そ の 他	42	42	-	336	-	-

資料：健康安全部食品監視課

a. 検案・解剖件数

(平成 28 年 11 月分)

	総数	男	女	不詳
検 案 件 数	1,082	664	417	1
解 剖 件 数	194	121	73	-
(行政処置数)	-	-	-	-
(当院司法処置数)	-	-	-	-
当院以外の司法解剖	62	43	18	1

b. 検案・解剖件数、死因別

(平成 28 年 10 月分)

死 因	総数	男	女	不詳	死 因	総数	男	女	不詳
総 数	927	587	340	-	その他不詳の外因死	206	137	69	-
病 死	575	354	221	-	自 殺	108	73	35	-
感染症及び寄生虫症	4	2	2	-	中 毒	9	5	4	-
結 核	-	-	-	-	縊 死	65	49	16	-
そ の 他	4	2	2	-	溺 死	2	-	2	-
新 生 物	18	11	7	-	飛 び 降 り	20	9	11	-
内分泌・栄養・代謝・	12	7	5	-	鋭 器	4	3	1	-
免疫疾患					交 通 機 関	8	7	1	-
神経系・感覚器系の	8	3	5	-	そ の 他	-	-	-	-
疾患					他 殺	-	-	-	-
循環器系の疾患	415	257	158	-	そ の 他 及 び 不 詳	98	64	34	-
心 疾 患	299	190	109	-	不 詳 の 死	78	55	23	-
脳 血 管 障 害	62	34	28	-					
その他の循環器	54	33	21	-					
系疾患									
呼 吸 器 系 疾 患	45	31	14	-					
消 化 器 系 疾 患	42	30	12	-					
そ の 他	31	13	18	-					
不 慮 の 外 因 死	68	41	27	-					
交 通 事 故	14	9	5	-					
転 倒 ・ 転 落	21	10	11	-					
溺 水	4	3	1	-					
煙 ・ 火 災 ・ 火 焰 に	1	1	-	-					
よる死									
窒 息	23	15	8	-					
中 毒	3	2	1	-					
そ の 他	2	1	1	-					

検案数 926 解剖数 159 (行政処置数 159 司法処置数 -)
 当院以外の司法解剖件数 69

資料：監察医務院

(平成28年11月分)

施設名	入院等				外来	
	前月末 在籍数	入院等	退院等	月末 在籍数	当月患者 延数	当月患者 延数
肢体不自由児(者)施設	316	135	137	314	3,799	8,115
北療育医療センター	110	135	137	108	2,056	4,140
入院	30	113	113	30	1,038	・
入園	17	22	22	17	580	・
通園	63	-	2	61	438	・
城南分園	77	-	-	77	691	841
通園	50	-	-	50	452	・
通所	27	-	-	27	239	・
城北分園	66	-	-	66	605	1,126
通園	36	-	-	36	312	・
通所	30	-	-	30	293	・
多摩療育園	63	-	-	63	447	2,008
通園	63	-	-	63	447	・
重症心身障害児(者)施設	694	293	288	699	16,773	6,661
府中療育センター	285	104	110	279	7,788	741
入院	4	11	10	5	169	・
入所	252	93	100	245	7,349	・
通所	29	-	-	29	270	・
北療育医療センター	75	15	14	76	1,531	・
入所	37	15	14	38	1,165	・
通所	38	-	-	38	366	・
東大和療育センター	150	93	92	151	3,832	2,537
入院	2	15	15	2	53	・
入所	109	78	77	110	3,351	・
通所	39	-	-	39	428	・
よつぎ療育園	28	1	-	29	358	727
通所	28	1	-	29	358	・
東部療育センター	156	80	72	164	3,264	2,656
入院	2	11	10	3	117	・
入所	98	69	62	105	3,147	・
通所	56	-	-	56	-	・

- 注 1. 平成18年4月分より、東部療育センター(平成17年12月開所)分を計上しています。
 2. 平成20年4月分より、北療育医療センター 重心施設 通所(平成20年4月開所)分を計上しています。
 3. 平成24年4月分より、肢体不自由児(者)施設は、旧肢体不自由児施設(18歳以上の利用者を含む)の利用状況について計上しています。
 4. 平成24年4月分より、重症心身障害児(者)施設は、旧重症心身障害児施設(18歳以上の利用者を含む)の利用状況について計上しています。

資料：障害者施策推進部施設サービス支援課

B型・C型ウイルス肝炎インターフェロン治療医療費助成対象者(3-1)

(平成28年11月分)

疾病名	10月末		認定		資格喪失		11月末		
	一般	老人	一般	老人	一般	老人	一般	老人	合計
総数	51	2	3	-	3	1	51	1	52
B型ウイルス肝炎	32	-	2	-	1	-	33	-	33
C型ウイルス肝炎	19	2	1	-	2	1	18	1	19

注 平成19年10月1日より助成開始

☆当月 52人

☆前月 53人

☆当月-前月 ▲1人増

資料：保健政策部疾病対策課

B型ウイルス肝炎核酸アナログ製剤治療医療費助成対象者(3-2)

(平成28年11月分)

疾病名	10月末		認定		資格喪失		11月末		
	一般	老人	一般	老人	一般	老人	一般	老人	合計
総数	4,603	832	356	60	298	56	4,661	836	5,497
B型ウイルス肝炎	4,603	832	356	60	298	56	4,661	836	5,497

注 平成22年4月1日より助成開始

☆当月 5,497人

☆前月 5,435人

☆当月-前月 62人増

資料：保健政策部疾病対策課

B型・C型ウイルス肝炎インターフェロンフリー治療医療費助成対象者(3-3)

(平成28年11月分)

疾病名	10月末		認定		資格喪失		11月末		
	一般	老人	一般	老人	一般	老人	一般	老人	合計
総数	971	552	159	109	264	201	866	460	1,326
C型ウイルス肝炎	971	552	159	109	264	201	866	460	1,326

注 平成26年9月2日より助成開始

☆当月 1,326人

☆前月 1,523人

☆当月-前月 ▲197人増

資料：保健政策部疾病対策課

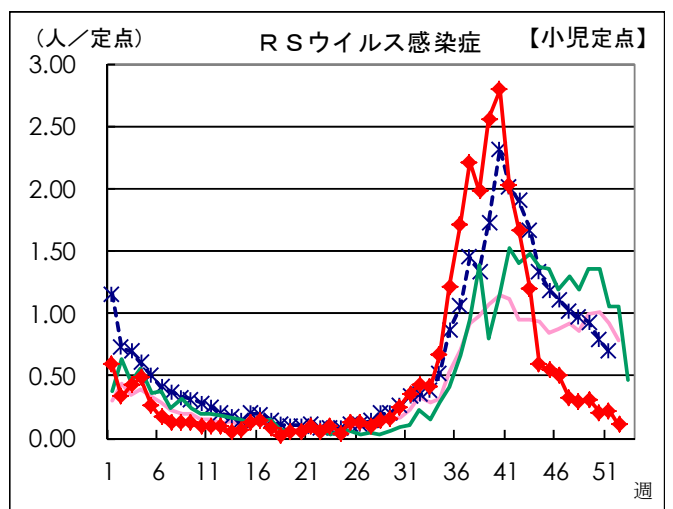
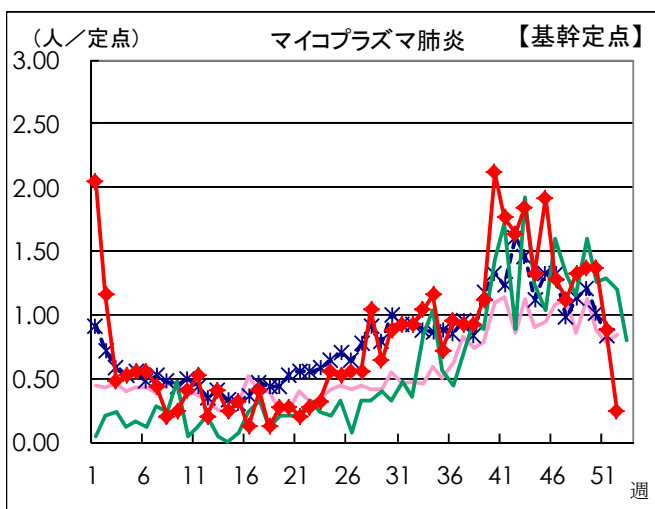
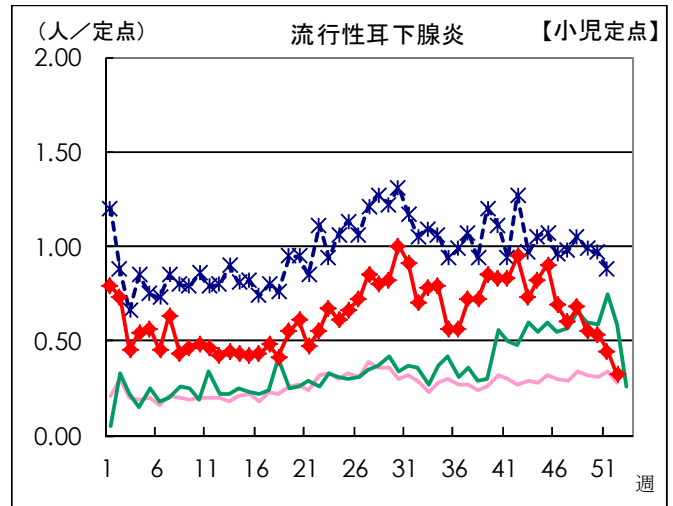
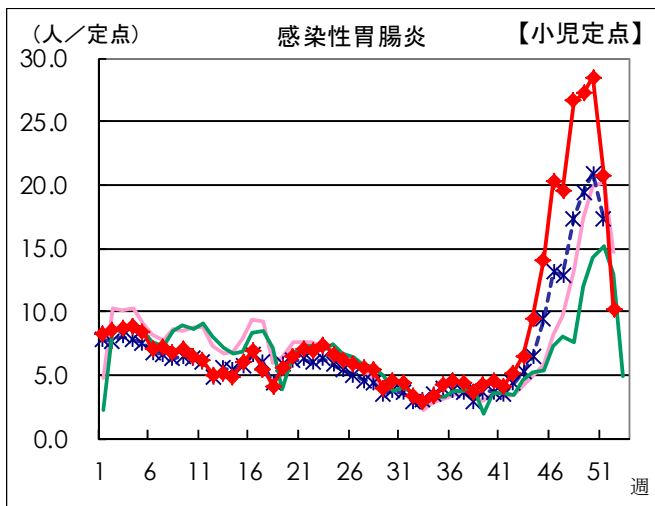
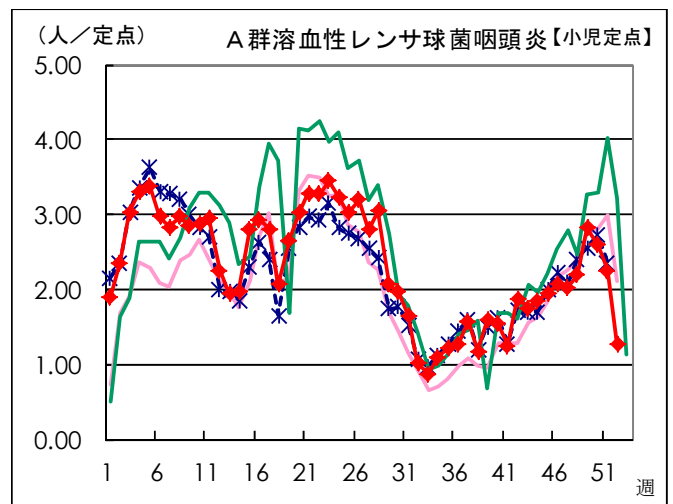
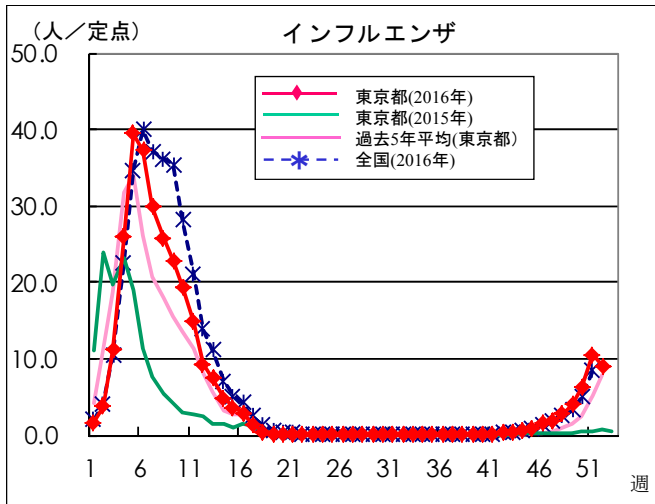
感染症発生動向調査

201611

週別定点あたり患者報告数推移

○ 定点数：小児科医療機関 264定点、基幹定点医療機関 25定点
(インフルエンザは「小児科」と「内科」の医療機関 419定点)

○ 期 間：2016年第52週現在



本グラフは、福祉保健局ホームページにてカラー（PDF ファイル）でご覧いただけます。

http://www.fukushihoken.metro.tokyo.jp/kiban/chosa_tokei/geppo/

資料：東京都健康安全研究センター（感染症情報センター）

月報 福祉行政・衛生行政統計 平成28年11月号
平成29年1月27日発行

登録番号(27) 357

編集・発行 東京都福祉保健局総務部総務課
東京都新宿区西新宿二丁目8番1号
電話番号 03(5320)4033(ダイヤルイン)

印刷 東京都大田福祉工場
東京都大田区大森西二丁目22番26号
電話番号 03(3762)7611