

月報 2016.5

福祉行政・衛生行政統計

	目	次
● 福祉行政統計編	1
● 衛生行政統計編	21

表章記号の規約

計数のない場合	—
計数不明又は計数を表章する事が不適当な場合	…
統計項目のありえない場合	・
比率が微小（0.05未満）の場合	0.0
減少をあらわす場合	▲又は△

注 本書に掲載の数値は速報値のため、今後公表される数値と相違する場合があります。また、数値は四捨五入のため、総数と内訳の合計が一致しない場合もあります。

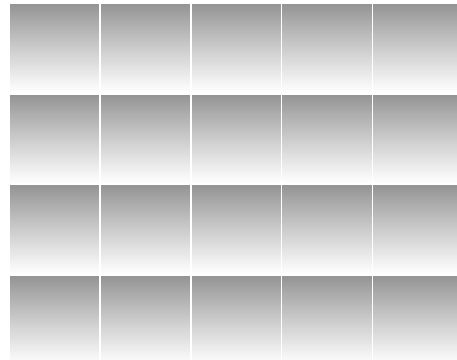
福 祉 行 政 統 計

1	地域別指標	2
2	生活保護	
	(1) 保護の対象	4
	(2) 保護費	5
	(3) 保護施設	5
3	低所得者福祉	
	(1) 生活福祉資金	6
	(2) 城北労働・福祉センター	6
4	高齢者福祉	
	(1) 高齢者福祉相談	7
	(2) 高齢者福祉施設	7
	(3) 高齢者医療	7
	(4) 介護保険	7
5	児童福祉	
	(1) 児童相談	9
	(2) 児童福祉施設	10
	(3) 里親及び小規模住居型児童養育事業	10
6	ひとり親福祉	
	(1) ひとり親相談	11
	(2) 母子生活支援施設	11
	(3) 母子福祉資金・父子福祉資金	11
	(4) 児童扶養手当	12
7	女性福祉	
	(1) 女性相談	13
	(2) 婦人保護施設	14
8	障害者福祉	
	(1) 障害者の手帳	15
	(2) 障害者の相談・援護	15
	(3) 障害者医療	16
	(4) 障害者（児）の施設	17
	(5) 特別児童扶養手当・特別障害者手当・障害児福祉手当等	19
	(6) 心身障害者扶養年金	19

衛 生 行 政 統 計

1	東京都保健医療情報センター運営状況	23
2	小児慢性特定疾病等医療券交付	24
3	自立支援医療費（精神通院）	25
4	精神保健福祉センター実績	25
5	難病医療費等助成対象者	27
6	エイズ相談件数・HIV検査者数	34
7	感染症発生動向調査全数把握対象疾患届出患者数	35
8	健康安全研究センター検査業務実績	37
9	性感染症検査実績	37
10	大気汚染健康障害者医療費助成被認定者	38
11	食中毒発生状況	38
12	健康安全研究センターによる監視指導状況	39
13	食肉衛生検査所とちく検査頭数	40
14	市場衛生検査所業務	40
15	検案・解剖件数、死因別（監察医務院分）	41
16	都立肢体不自由児施設及び重症心身障害児施設利用状況	42
17	B型・C型ウイルス肝炎治療医療費助成対象者	43
	感染症発生動向調査	44

福祉行政統計 編



1 地域別指標 その1

201605

	(a)都の人口(初日)		(b)生活保護(月中)				(c)保育所 在籍者数 (初日)		私的 契約 の約 再掲	
	世帯	人 員 (A)	世帯	人 員 (B)	保護率% (B) / (A)	前年同月 保護率%				
総 数	6,778,836	13,604,223	231,626	293,778	21.6	21.9	226,440	33	総	
区 部 計	4,861,996	9,349,687	174,323	217,253	23.2	23.7	150,426	0	区	
千代田区	33,843	59,035	548	604	10.2	11.0	938	0	千	
中央区	81,277	144,833	934	1,076	7.4	7.6	3,358	0	中	
港区	132,559	246,797	1,956	2,308	9.4	10.5	4,334	0	港	
新宿区	208,268	338,602	9,037	10,368	30.6	31.2	4,810	0	新	
文京区	122,025	221,938	2,106	2,402	10.8	11.4	3,629	0	文	
台東区	113,833	200,313	8,154	8,833	44.1	47.2	2,401	0	台	
墨田区	132,952	259,293	6,565	8,186	31.6	31.6	4,894	0	墨	
江東区	247,147	500,828	7,780	9,988	19.9	20.7	9,936	0	江	
品川区	215,133	391,068	4,791	5,669	14.5	15.0	7,684	0	品	
目黒区	146,170	279,633	2,486	2,905	10.4	10.5	3,568	0	目	
大田区	375,661	721,354	13,507	16,683	23.1	23.4	10,672	0	大	
世田谷区	468,360	908,960	8,625	10,188	11.2	11.3	12,465	0	世	
渋谷区	137,067	227,073	2,913	3,290	14.5	15.0	3,323	0	渋	
中野区	199,050	332,182	6,600	7,534	22.7	23.5	4,324	0	中	
杉並区	316,396	569,462	6,657	7,743	13.6	13.9	7,290	0	杉	
豊島区	179,143	294,147	6,267	7,013	23.8	23.8	4,181	0	豊	
北区	180,048	344,348	7,880	9,615	27.9	28.5	6,485	0	北	
荒川区	103,341	213,164	5,385	6,511	30.5	31.1	4,707	0	荒	
板橋区	296,379	567,396	14,198	18,769	33.1	35.1	9,863	0	板	
練馬区	341,916	725,461	13,079	17,069	23.5	23.7	12,095	0	練	
足立区	314,472	673,479	19,040	25,905	38.5	37.3	9,969	0	足	
葛飾区	203,910	445,442	10,529	13,779	30.9	30.9	9,172	0	葛	
江戸川区	313,046	684,879	15,286	20,815	30.4	30.4	10,328	0	江	
市 部 計	1,881,465	4,170,299	56,165	74,961	18.0	18.0	73,922	18	市	
八王子市	256,150	577,284	7,815	10,432	18.1	18.9	10,799	18	八	
立川市	84,473	176,346	3,781	4,970	28.2	27.8	3,471	0	立	
武蔵野市	74,616	145,321	1,672	1,931	13.3	13.9	1,878	0	武	
三鷹市	91,500	188,929	2,676	3,376	17.9	18.4	2,935	0	三	
青梅市	54,749	136,822	2,015	2,814	20.6	20.1	3,072	0	青	
府中市	120,247	260,873	4,026	5,439	20.8	20.6	4,788	0	府	
昭島市	48,478	111,637	1,807	2,416	21.6	21.7	2,565	0	昭	
調布市	111,468	231,138	2,390	2,937	12.7	12.6	4,265	0	調	
町田市	187,659	433,097	5,379	7,671	17.7	17.5	6,493	0	町	
小金井市	60,553	122,450	1,407	1,619	13.2	13.0	1,802	0	小	
小平市	83,919	191,129	2,432	3,266	17.1	17.0	2,914	0	平	
日野市	85,321	187,151	1,783	2,361	12.6	12.3	3,224	0	日	
東村山市	65,134	150,314	2,552	3,407	22.7	22.7	2,293	0	東	
国分寺市	59,547	123,354	950	1,148	9.3	8.9	2,252	0	国	
国立市	34,040	73,744	862	1,091	14.8	14.0	1,285	0	国	
福生市	27,830	58,619	908	1,169	19.9	19.8	1,333	0	福	
狛江市	40,210	80,961	908	1,083	13.4	13.1	1,262	0	狛	
東大和市	35,777	85,004	1,288	1,865	21.9	21.4	1,944	0	和	
清瀬市	32,605	75,063	1,615	2,233	29.7	29.2	1,296	0	清	
東久留米市	50,213	116,615	1,702	2,393	20.5	19.9	1,837	0	東	
武蔵村山市	28,544	71,441	1,193	1,706	23.9	23.8	1,902	0	久	
多摩市	66,322	147,338	1,864	2,601	17.7	18.0	2,502	0	多	
稲城市	36,949	88,631	894	1,250	14.1	14.2	1,766	0	稲	
羽村市	23,583	55,758	568	773	13.9	13.8	1,284	0	羽	
あきる野市	30,972	80,810	686	961	11.9	12.2	1,766	0	あ	
西東京市	90,606	200,470	2,992	4,049	20.2	20.1	2,994	0	西	
郡 部 計	21,973	58,081	690	1,021	17.6	18.3	1,343	0	郡	
瑞穂町	13,272	33,383	510	790	23.7	25.2	644	0	瑞	
日の出町	5,829	17,354	71	98	5.6	5.6	550	0	日	
檜原村	842	2,162	30	31	14.3	13.5	42	0	檜	
奥多摩町	2,030	5,182	77	95	18.3	17.0	107	0	奥	
移管ケース			2	7						
島 部 計	13,402	26,156	448	543	20.8	20.3	749	15	島	
大 島	6,187	12,663	166	203	16.0	16.0	399	0	支	
大島町	3,937	7,768	131	163	21.0	21.1	261	0	大	
利島村	195	341	1	1	2.9	2.9	19	0	利	
新島村	1,263	2,700	16	18	6.7	4.9	63	0	新	
神津島村	792	1,854	18	21	11.3	12.6	56	0	神	
三 宅	1,664	2,776	72	90	32.4	32.8	56	0	支	
三宅村	1,474	2,452	72	90	36.7	37.2	56	0	三	
御蔵島村	190	324	0	0	0.0	0.0	0	0	御	
八 丈	4,026	7,707	189	228	29.6	27.5	226	0	支	
八丈町	3,905	7,540	188	227	30.1	28.1	226	0	八	
青ヶ島村	121	167	1	1	6.0	5.3	0	0	青	
小 笠 原	1,525	3,010	21	22	7.3	7.3	68	15	支	
小笠原村	1,525	3,010	21	22	7.3	7.3	68	15	小	

資料：(a)総務局統計部、(b)生活福祉部保護課、(c)少子社会対策部保育支援課

(注) 1. 「都の人口」は「東京都の人口(推計)」総務局統計部による。

2. 生活保護(月中)については停止中のものも含む。

3. []は旧施行細則に基づく移管ケース。

	(d) 幼保連携型 認定こども園 在籍者数 (初 日)	私 的 約 契 ・ 再 掲	(e) 身体障害者 手帳交付台 帳登載数 (月 末)	(f) 知的障害者 「愛の手帳」 交付数 (月 末)	(g) 精神障害者 保健福祉手帳 交付数 (月 中)	(h) 国民健康保険 被保険者数 (月 末)	(i) 介護保険 第1号 被保険者数 (月 末)	
総 数	2,077	0	481,330	83,483 (11)	4,395	3,464,899	3,029,632	総
区 部 計	1,568	0	332,699	52,679	2,785	2,392,397	2,014,083	区
千代田区	0	0	2,382	205	12	11,562	10,851	千
中央区	0	0	3,246	457	33	31,086	23,597	中
港区	2	0	7,482	916	73	62,129	43,292	港
新宿区	354	0	13,532	1,524	140	105,417	67,965	新
文京区	0	0	6,383	942	66	47,366	42,682	文
台東区	70	0	9,713	950	49	58,042	46,345	台
墨田区	139	0	9,253	1,622	65	68,627	60,492	墨
江東区	190	0	18,705	3,038	194	118,896	108,475	江
品川区	1	0	14,288	1,905	95	88,542	81,108	品
目黒区	2	0	7,702	1,227	57	67,856	55,114	目
大田区	1	0	27,795	4,194	218	167,371	162,885	大
世田谷区	276	0	24,853	4,202	213	215,785	179,891	世
渋谷区	0	0	6,759	866	62	62,941	43,090	渋
中野区	103	0	10,295	1,465	89	90,775	67,857	中
杉並区	2	0	16,264	2,505	138	141,450	118,082	杉
豊島区	0	0	10,072	1,256	106	87,021	57,915	豊
北区	1	0	17,374	2,343	111	93,700	88,251	北
荒川区	0	0	9,635	1,256	68	61,145	49,935	荒
板橋区	0	0	21,153	3,692	256	144,540	127,133	板
練馬区	2	0	23,674	4,697	259	174,720	156,706	練
足立区	162	0	30,024	5,323	150	196,394	167,495	足
葛飾区	251	0	17,665	3,226	106	123,267	111,381	葛
江戸川区	12	0	24,450	4,868	225	173,765	143,541	江
市 部 計	509	0	144,143	29,999	1,576	1,043,523	989,730	市
八王子市	4	0	15,472	4,245	242	151,141	141,393	八
立川市	8	0	7,196	1,430	46	45,696	42,499	立
武蔵野市	0	0	4,258	1,128	58	33,391	31,673	武
三鷹市	0	0	5,607	1,130	93	44,163	39,449	三
青梅市	0	0	6,216	1,071	67	37,762	35,762	青
府中市	2	0	8,508	1,805	74	60,343	54,436	府
昭島市	142	0	3,996	886	29	29,742	27,722	昭
調布市	0	0	8,310	1,413	84	53,658	48,905	調
町田市	157	0	15,702	3,431	216	108,518	109,354	町
小金井市	10	0	3,192	663	36	26,427	24,851	小
小平市	0	0	6,390	1,384	77	45,132	42,812	小
日野市	3	0	6,070	1,238	54	42,551	44,229	日
東村山市	0	0	7,273	1,260	68	38,840	38,211	東
国分寺市	0	0	3,687	750	34	26,875	26,294	国
国立市	61	0	2,525	523	20	18,690	16,846	国
福生市	0	0	2,224	395	23	18,381	14,104	福
狛江市	0	0	2,830	450	28	20,230	19,459	狛
東大和市	1	0	3,232	643	25	22,698	22,038	東
清瀬市	0	0	4,361	611	36	19,811	20,277	清
東久留米市	0	0	4,747	940	53	31,024	31,778	東
武蔵村山市	0	0	3,137	648	18	21,824	17,963	武
多摩市	121	0	4,999	1,021	62	39,430	39,344	多
稲城市	0	0	2,682	501	27	19,780	17,935	稲
羽村市	0	0	1,812	452	13	15,144	13,459	羽
あきる野市	0	0	2,802	685	29	23,142	21,968	あ
西東京市	0	0	6,915	1,296	64	49,130	46,969	西
郡 部 計	0	0	2,861	571	22	18,414	16,840	郡
瑞穂町	0	0	1,336	316	11	10,831	8,553	瑞
日の出町	0	0	790	168	8	5,160	5,019	日
檜原村	0	0	174	30	0	766	986	檜
奥多摩町	0	0	561	57	3	1,657	2,282	奥
島 部 計	0	0	1,627	223	12	10,565	8,979	島
大 島	0	0	1,049	132	7	5,153	4,597	大
大島町	0	0	633	89	4	3,031	2,887	大
利島村	0	0	26	6	0	104	83	利
新島村	0	0	249	21	3	1,106	1,075	新
神津島村	0	0	141	16	0	912	552	神
三 宅	0	0	114	29	1	1,011	1,072	支
三宅村	0	0	109	28	1	896	1,014	三
御蔵島村	0	0	5	1	0	115	58	御
八 丈	0	0	327	58	3	3,300	2,926	支
八丈町	0	0	316	58	3	3,245	2,899	八
青ヶ島村	0	0	11	0	0	55	27	青
小 笠 原	0	0	137	4	1	1,101	384	支
小笠原村	0	0	137	4	1	1,101	384	小

資料：(d) 少子社会対策部保育支援課 (e)(f) 東京都心身障害者福祉センター、(g) 中部総合精神保健福祉センター、(h) 保健政策部国民健康保険課、(i) 高齢社会対策部介護保険課

(注) 1 「愛の手帳」交付数の()は都外施設に入所している場合等で福祉事務所の決定していない者。

2 介護保険第1号被保険者数は速報値であり、今後変動する場合があります。

確定値は後日、ホームページの「東京都介護サービス情報」に掲載しますので、参照してください。

アドレス http://www.fukushihoken.metro.tokyo.jp/kourei/hoken/kaigo_lib/info/chosa/geppo/index.html

2 生活保護

(1) 保護の対象

2-1 被保護世帯及び被保護者数（扶助の種類別）（月中）

	保護世帯数・人員（実数）			扶 助 の 種 類							
	総 数	現に保護を うけたもの	保護停止中 のもの	生活扶助	住宅扶助	教育扶助	介護扶助	医療扶助	出産扶助	生業扶助	葬祭扶助
世帯	231,626	230,499	1,127	201,590	205,983	10,232	40,623	198,023	5	5,448	540
人員	293,778	292,266	1,512	256,614	261,982	14,406	42,025	238,488	5	6,137	540

資料：生活福祉部保護課

2-2 被保護世帯数（世帯類型、労働力類型別）（月中）

	総 数	単 身 者 世 帯						2 人 以 上 の 世 帯							
		計	高齢者 世帯	障害者 世帯	傷病者 世帯	その他 世帯	医療扶助 単給 (再掲)	計	高齢者 世帯	母子 世帯	障害者 世帯	傷病者 世帯	その他 世帯	医療扶助 単給 (再掲)	
総 数	230,499	186,945	107,753	19,222	32,412	27,558	7,839	43,554	10,888	11,598	3,044	5,774	12,250	413	
世帯主が はたらい ている 世帯	常用勤 労者	25,192	16,417	4,398	1,630	1,946	8,443	235	8,775	462	4,770	178	280	3,085	110
	日雇 労働者	5,194	4,157	1,506	279	456	1,916	34	1,037	134	406	29	48	420	12
	内職者	890	704	189	251	90	174	9	186	19	75	13	7	72	1
	その他 就業者	3,930	3,088	972	871	395	850	36	842	129	292	59	48	314	9
世帯員が 働いている	5,322	5,322	653	438	637	1,257	2,337	80	
働いてい る者 いない	189,971	162,579	100,688	16,191	29,525	16,175	7,525	27,392	9,491	5,617	2,128	4,134	6,022	201	

資料：生活福祉部保護課

2-3 介護扶助受給者数（月中）

		総 数		介護扶助単給		介護扶助併給	
総 数		42,025		617		41,408	
施 設	介護老人福祉施設	6,150	3,808	586	141	5,564	3,667
	介護老人保健施設		1,914		355		1,559
	介護療養型医療施設		415		89		326
	地域密着型介護老人福祉施設		13		1		12
居 宅 介 護		28,702		26		28,676	
介 護 予 防		7,173		5		7,168	

資料：生活福祉部保護課

2-4 医療扶助受給者数（月中）

	総 数			入 院			入 院 外		
	計	単 給	併 給	計	単 給	併 給	計	単 給	併 給
総 数	238,488	8,688	229,800	15,014	5,249	9,765	223,474	3,439	220,035
精神病	12,328	3,754	8,574	6,422	3,670	2,752	5,906	84	5,822
その他	226,160	4,934	221,226	8,592	1,579	7,013	217,568	3,355	214,213

資料：生活福祉部保護課

2-5 保護の開始・廃止の状況

	前月末 現在 未処理 件数	申請 件数	申 請 取 下 げ 数	申 請 却 件 下 数	保護開始			月 末 現 在 未 処 理 数	保護廃止			保 護 変 更	
					決定	転入 (再掲)	職権保護 (再掲)		決定	一時的 扶助 (再掲)	転出 (再掲)	増	減
世帯	1,850	2,715	57	46	2,494	146	45	2,013	2,349	7	254	・	・
人員	・	・	・	・	3,141	230	45	・	2,829	7	370	289	657

資料：生活福祉部保護課

(2) 保護費

2-6 保護費（扶助の種類別）

	総 数	扶 助 費								
		計	生活扶助	住宅扶助	教育扶助	介護扶助	医療扶助	出産扶助	生業扶助	葬祭扶助
扶助額 (千円)	46,564,366	46,293,419	13,754,052	9,579,855	157,631	969,215	21,602,148	560	117,808	112,148

(つづき)

保護施設事務費 及び委託事務費	就労自立 給 付 金
265,818	5,129

(注) 就労自立給付金は生活保護法の一部改正により平成26年7月から追加。

資料：生活福祉部保護課

(3) 保護施設

2-7 保護施設の状況（月末）

		施設数	定 員	被 保 護 者					自費入所者	
				在 籍 人 員			入所人員 (月中)	退所人員 (月中)	在籍人員	
				総 数	都 内	都外委託				
救護施設	総 数	10	911	1,010	898	112	15	15	16	
	公 立	0	0	11	0	11	0	0	0	
	私 立	10	911	999	898	101	15	15	16	
更生施設	総 数	11	890	782	780	2	89	87	0	
	公 立	8	580	652	650	2	77	75	0	
	私 立	3	310	130	130	0	12	12	0	
宿所提供 施設	総 数	6	460	217	217	0	58	40	1	
	公 立	5	400	186	186	0	51	33	1	
	私 立	1	60	31	31	0	7	7	0	

資料：生活福祉部計画課

3 低所得者福祉

(1) 生活福祉資金

3-1 生活福祉資金貸付決定状況

	新規申請	新 規 貸 付 決 定						
		総 数	福祉費	緊急小口 資金	教育支援 資金	総合支援 資金	不動産担保型 生活資金	不動産担保型 生活資金 (要保護向け)
件数	89	89	19	27	37	2	3	1
金額 (円)	170,675,270	170,675,270	6,344,770	2,011,000	53,049,500	630,000	84,140,000	24,500,000

資料：生活福祉部生活支援課

(2) 城北労働・福祉センター

3-2 城北労働・福祉センターの利用状況

相 談 受付数	相 談 延 件 数									
	総 数	労 働	医 療	生 活 保護法 関 係	その他の 福 祉 法 関 係	応 急 援 護				その他
						給 食	交 通	物 品	宿 泊	
555	586	30	6	5	0	184	11	71	175	104

資料：生活福祉部生活支援課

4 高齢者福祉

(1) 高齢者福祉相談

4-1 養護老人ホームの入所に係る相談及び待機者数の状況

相談取扱実人員	左のうち申請受理件数	入所待機者数（月末）
222	40	176

資料：高齢社会対策部計画課

(2) 高齢者福祉施設

4-2 養護・特別養護老人ホーム（介護老人福祉施設）の状況（平成28年5月末）

	施設数	定員	現在員数					入所人員	退所人員	
			総数	措置人員			その他			
				都内	都外委託	計				
養護老人ホーム	総数	33	3,451	3,683	3,358	325	3,683	—	50	39
	公立	0	0	47	21	26	47	—	0	0
	私立	33	3,451	3,636	3,337	299	3,636	—	50	39
特別養護老人ホーム （介護老人福祉施設）	総数	488	43,686	42,185	104	3	107	42,078	1,222	1,044
	公立	48	4,116	3,952	18	0	18	3,934	146	105
	私立	440	39,570	38,233	86	3	89	38,144	1,076	939

資料：高齢社会対策部施設支援課

4-3 軽費・有料老人ホームの状況（平成28年5月末）

	施設数	定員	在籍人員	入所人員	退所人員	
軽費老人ホーム （ケアハウス）	総数	42	2,057	1,924	34	29
	公立	8	375	337	1	3
	私立	34	1,682	1,587	33	26
都市型軽費老人ホーム	総数	54	911	841	23	15
	公立	0	0	0	0	0
	私立	54	911	841	23	15
軽費老人ホーム （A型）	総数	8	600	594	5	5
	公立	0	0	0	0	0
	私立	8	600	594	5	5
軽費老人ホーム （B型）	総数	2	100	54	0	1
	公立	1	50	27	0	0
	私立	1	50	27	0	1
有料老人ホーム	729	43,859	35,034	999	878	

資料：高齢社会対策部施設支援課

(3) 高齢者医療

4-4 高齢者医療制度対象者数（月末）

平成20年3月で制度終了のため削除

(4) 介護保険

4-5 第1号被保険者数

前月末現在	当月中増	当月中減	当月末現在
3,026,698	14,679	11,745	3,029,632

資料：高齢社会対策部介護保険課

4-6 要介護（要支援）認定者数

	要支援 1	要支援 2	計	要介護 1	要介護 2	要介護 3	要介護 4	要介護 5	計	合計
第1号被保険者	84,553	69,847	154,400	109,463	94,094	69,203	66,345	56,722	395,827	550,227
65歳以上70歳未満	4,272	3,876	8,148	5,423	4,927	3,302	2,947	2,901	19,500	27,648
70歳以上75歳未満	7,866	6,572	14,438	8,944	7,832	5,231	4,622	4,249	30,878	45,316
75歳以上80歳未満	15,307	11,957	27,264	16,594	13,014	8,791	7,698	7,185	53,282	80,546
80歳以上85歳未満	25,988	19,690	45,678	28,468	22,225	15,011	13,555	11,504	90,763	136,441
85歳以上90歳未満	21,541	18,114	39,655	29,504	24,406	17,568	16,329	13,321	101,128	140,783
90歳以上	9,579	9,638	19,217	20,530	21,690	19,300	21,194	17,562	100,276	119,493
第2号被保険者	1,104	1,578	2,682	2,042	2,734	1,764	1,487	1,860	9,887	12,569
総数	85,657	71,425	157,082	111,505	96,828	70,967	67,832	58,582	405,714	562,796

資料：高齢社会対策部介護保険課

4-7 居宅介護（支援）サービス受給者数

	予防給付			介護給付							合計
	要支援 1	要支援 2	計	経過的 要介護	要介護 1	要介護 2	要介護 3	要介護 4	要介護 5	計	
第1号被保険者	43,147	45,791	88,938	0	83,206	76,290	48,220	36,604	26,138	270,458	359,396
第2号被保険者	467	977	1,444	0	1,414	2,202	1,287	963	1,001	6,867	8,311
総数	43,614	46,768	90,382	0	84,620	78,492	49,507	37,567	27,139	277,325	367,707

資料：高齢社会対策部介護保険課

4-8 地域密着型（介護予防）サービス受給者数

	予防給付			介護給付							合計
	要支援 1	要支援 2	計	経過的 要介護	要介護 1	要介護 2	要介護 3	要介護 4	要介護 5	計	
第1号被保険者	94	119	213	0	4,282	6,045	6,496	4,538	3,611	24,972	25,185
第2号被保険者	1	2	3	0	31	47	85	70	99	332	335
総数	95	121	216	0	4,313	6,092	6,581	4,608	3,710	25,304	25,520

資料：高齢社会対策部介護保険課

4-9 施設介護サービス受給者数

	予防給付			介護給付							合計
	要支援 1	要支援 2	計	要介護 1	要介護 2	要介護 3	要介護 4	要介護 5	計		
介護老人福祉施設	0	0	0	1,003	2,977	9,544	15,659	15,266	44,449	44,449	
第1号被保険者	0	0	0	998	2,953	9,485	15,541	15,116	44,093	44,093	
第2号被保険者	0	0	0	5	24	59	118	150	356	356	
介護老人保健施設	0	0	0	2,511	4,087	5,544	6,274	3,947	22,363	22,363	
第1号被保険者	0	0	0	2,472	4,014	5,451	6,162	3,850	21,949	21,949	
第2号被保険者	0	0	0	39	73	93	112	97	414	414	
介護療養型医療施設	0	0	0	54	95	317	1,514	3,375	5,355	5,355	
第1号被保険者	0	0	0	53	93	312	1,492	3,290	5,240	5,240	
第2号被保険者	0	0	0	1	2	5	22	85	115	115	
総数	0	0	0	3,568	7,159	15,405	23,447	22,588	72,167	72,167	

資料：高齢社会対策部介護保険課

(注) 介護保険は速報値であり、今後変動する場合があります。

確定値は後日、ホームページの「東京都介護サービス情報」に掲載しますので、参照してください。

アドレス http://www.fukushihoken.metro.tokyo.jp/kourei/hoken/kaigo_lib/info/chosa/geppo/index.html

5 児童福祉

(1) 児童相談

5-1 児童相談所の相談受付状況

	総 数	養護相談		保健 相談	肢 相 体 不 自 由 談	視 相 聴 覚 障 害 談	言 語 障 害 談	重 症 心 身 談	知 相 的 障 害 談	発 達 障 害 談	ぐ 犯 行 為 等	触 法 行 為 等 談	不 登 校 相 談	性 相 格 行 動 談	し っ け 相 談	適 性 相 談	こ 遅 と ば 相 談	そ 相 の 他 の 談	(再 掲)	
		被 相 談 待	そ の 他																い 相 じ め 談	児 売 被 相 春 童 等 害 談
総 数	3,072	1,105	650	57	14	0	7	2	468	26	108	28	45	243	81	63	9	166	2	0
0～5歳	1,038	451	237	41	9	0	5	1	130	12	0	0	1	0	81	10	9	51	0	0
6～11歳	1,109	397	295	10	3	0	2	0	143	9	27	7	22	131	0	24	0	39	1	0
12～14歳	552	163	70	6	2	0	0	0	125	1	50	21	16	61	0	15	0	22	0	0
15～17歳	348	94	41	0	0	0	0	1	70	3	30	0	6	42	0	13	0	48	1	0
18歳以上	25	0	7	0	0	0	0	0	0	1	1	0	0	9	0	1	0	6	0	0

資料：東京都児童相談センター

5-2 児童相談所の相談対応状況

総 数	対 応 件 数												未対応 (月末)		施 設 入 所 待 機 数 (月末)
	面 接 指 導	訓 戒 ・ 誓 約	児 童 福 祉 司 の 指 導	児 童 委 員 の 指 導	児 童 家 庭 支 援 セ 委 託	福 祉 事 務 所 へ 送 致 等	児 童 福 祉 施 設		里 親	指 定 医 療 機 関 委 託	家 庭 裁 判 所 に 送 致	そ の 他 補 導	一 時 保 護	そ の 他 保 護	
							入 所	通 所							
2,415	2,105	0	162	0	0	18	73	0	10	0	1	46	124	5,561	78

資料：東京都児童相談センター

5-3 福祉事務所の相談対応状況

総 数	知 的 障 害 者 福 祉 司 等 の 指 導	施 設 入 所		法 第 22～23 条 の 措 置 権 者 へ の 報 告 又 は 通 知 等	児 童 相 談 所 へ 送 致 又 は 通 知 等	児 童 相 談 所 の 委 嘱 に よ る 調 査 の 完 了	他 の 機 関 に 幹 旋 ・ 紹 介	相 談 ・ 助 言 そ の 他
		助 産 施 設	母 子 生 活 支 援 施 設					
7,573	0	45	19	0	1	4	295	7,209

資料：少子社会対策部計画課

5-4 児童相談所の被虐待児童相談対応状況

	計	虐 待 内 容 別			
		身 体 的 虐 待	性 的 虐 待	心 理 的 虐 待	保 護 の 怠 慢 (ネ グ レ ク ト)
計	638	224	5	288	121
0歳～学齢前児童	273	83	0	130	60
小学生	221	73	3	101	44
中学生	87	38	1	36	12
高校生・その他	57	30	1	21	5

資料：東京都児童相談センター

(2) 児童福祉施設

5-5 保育所・幼保連携型認定こども園の状況(初日)

ア. 保育所

	施設数	定員	在籍人員				入所人員		退所人員	
			総数	入所	措置人員	私的契約入所	入所	私的契約入所	退所	私的契約入所
総数	2,342	230,358	226,440	226,407	0	33	2,341	1	1,268	2
公立	901	94,154	93,356	93,341	0	15	864	0	481	0
民営再掲	156	16,799	16,680	16,680	0	0	131	0	82	0
私立	1,441	136,204	133,084	133,066	0	18	1,477	1	787	2

イ. 幼保連携型認定こども園

	施設数	定員	在籍人員				入所人員		退所人員	
			総数	入所	措置人員	私的契約入所	入所	私的契約入所	退所	私的契約入所
総数	21	2,138	2,077	2,077	0	0	40	0	32	0
公立	6	626	590	590	0	0	8	0	26	0
民営再掲	0	0	0	0	0	0	0	0	0	0
私立	15	1,512	1,487	1,487	0	0	32	0	6	0

資料：少子社会対策部保育支援課

5-6 乳幼児・児童養護施設・児童自立支援施設の状況

	乳 児 院			児童養護施設			児童自立支援施設		
	施設数	定員	措置人員	施設数	定員	措置人員	施設数	定員	措置人員
総数	10 (0)	507 (0)	380	63 (8)	3,210 (249)	2,945	2 (0)	252 (0)	119 [5]
公立	0	0	0	6	438	428	2	252	119
私立	10 (0)	507 (0)	380	57 (8)	2,772 (249)	2,517	0 (0)	0 (0)	0

- (注) 1. 都外委託施設数、協定定員を()内に再掲。
 2. 実施機関が措置した数。都外措置委託児を含む。
 3. 国立施設を除く。但し、児童自立支援施設の措置人員のみ[]内に別掲。

資料：少子社会対策部育成支援課・東京都児童相談センター

(3) 里親及び小規模住居型児童養育事業(ファミリーホーム)

5-7 登録委託状況(月末)

	登録家庭数 又は 事業所数	委託家庭数 (当月末)	委 託 児 童 数						委託家庭数 (前月末)
			総数	0歳	1～6歳	7～12歳	13～15歳	16歳以上	
里親総数	753	322	399	3	117	136	78	65	320
養育家庭	509	279	354	1	81	134	78	60	279
専門養育家庭	14	3	4	0	0	2	0	2	3
親族里親	3	3	3	0	0	0	0	3	3
養子縁組	227	37	38	2	36	0	0	0	35
小規模住居型 児童養育事業 (ファミリー ホーム)	18	—	81	0	14	25	20	22	—

資料：少子社会対策部育成支援課

6 ひとり親福祉

(1) ひとり親相談

6-1 母子・父子自立支援員の新規相談受付状況

総数	生活一般	児童	生活支援				その他
			計	母子福祉資金	父子福祉資金	その他	
7,192	2,930	942	1,998	1,310	33	655	1,322

資料：少子社会対策部育成支援課

(2) 母子生活支援施設

6-2 母子生活支援施設の状況

	施設数 (初日)	定員 (世帯) (初日)	在籍(月末)		入所		私的契約入所		退所		私的契約退所	
			世帯	人員	世帯	人員	世帯	人員	世帯	人員	世帯	人員
総数	33	660	549	1,314	23	52	0	0	18	46	0	0
公立	16	310	233	554	6	13	0	0	6	13	0	0
私立	17	350	316	760	17	39	0	0	12	33	0	0

資料：少子社会対策部育成支援課

(3) 母子福祉資金・父子福祉資金

6-3 母子福祉資金・父子福祉資金

ア. 母子福祉資金貸付決定状況

	新規申請 (当月)	新規貸付決定(当月)							
		総数	事業開始	事業継続	修学	技能習得	修業	就職支度	
件数	110	110	0	1	70	6	2	0	
金額(千円)	57,867	57,867	0	890	42,195	3,372	1,336	0	

(つづき)

	新規貸付決定(当月)							加算分(再掲)	
	医療介護	生活	住宅	転宅	就学支度	結婚	修学	修業	
件数	0	9	0	3	19	0	0	0	
金額(千円)	0	3,411	0	780	5,883	0	0	0	

(注) 新規申請件数を除き、次年度貸付分は含まない。

資料：少子社会対策部育成支援課

イ. 父子福祉資金貸付決定状況

	新規申請 (当月)	新規貸付決定(当月)							
		総数	事業開始	事業継続	修学	技能習得	修業	就職支度	
件数	1	1	0	0	0	0	0	0	
金額(千円)	309	309	0	0	0	0	0	0	

(つづき)

	新規貸付決定(当月)							加算分(再掲)	
	医療介護	生活	住宅	転宅	就学支度	結婚	修学	修業	
件数	0	1	0	0	0	0	0	0	
金額(千円)	0	309	0	0	0	0	0	0	

(注) 新規申請件数を除き、次年度貸付分は含まない。

資料：少子社会対策部育成支援課

(4) 児童扶養手当

6-4 児童扶養手当受給状況(月末)

総数	母子世帯類型別受給者数						
	生別母子世帯		死別母子世帯	未婚の母子世帯	障害者世帯	遺棄世帯	DV保護命令世帯
	離婚世帯	その他					
81,092	62,860	68	909	9,866	436	324	42

(つづき)

父子世帯類型別受給者数							その他の世帯	異動状況	
生別父子世帯		死別父子世帯	未婚の父子世帯	障害者世帯	遺棄世帯	DV保護命令世帯		資格取得	資格喪失
離婚世帯	その他								
3,083	2	429	62	147	18	0	2,846	1,194	525

資料：少子社会対策部育成支援課

7 女性福祉

(1) 女性相談

7-1 女性相談センター及び婦人相談員の相談経路別受付状況

	総数	本人自身	警察関係	法務関係	女性相談センター・婦人相談所	他の婦人相談員	福祉事務所	児童相談所	他の相談機関施設	医療機関	教育関係	労働関係	縁故者・知人等	その他
女性相談センター	2,241	1,814	41	0	0	7	49	1	57	1	0	0	20	251
婦人相談員	2,299	1,681	84	6	45	32	106	4	240	32	2	2	39	26

資料：東京都女性相談センター

7-2 女性相談受付の内訳

	計	5 条 違 反	売 春 強 要	人 間 関 係											
				夫婦関係				親族関係				男女関係		職場・近隣関係	
				離婚の問題	夫等の暴力	保護命令	その他	親の暴力	(子どもを含まない) 嫁の暴力	他の親族の暴力	その他	ストーカー被害	その他	恋人・知人等の暴力	その他
電話・手紙相談(主訴)	3,334	0	1	237	540	10	129	36	36	13	377	20	65	26	349
電話・手紙相談(主訴以外の相談)	894	0	0	92	77	8	31	4	4	6	75	11	6	0	18
来所・出張・巡回相談(主訴)	1,302	3	0	169	303	9	29	21	26	11	43	12	7	19	6
来所・出張・巡回相談(主訴以外の相談)	1,142	0	1	129	74	5	25	12	2	7	71	3	7	4	14

(つづき)

	経 済 関 係	医 療 健 康 関 係	(住 居 相 談 ・ 立 ち 退 き 等) 関 係	職 業 関 係	施 設 入 所	人 身 取 引 被 害 関 係	そ の 他
電話・手紙相談(主訴)	89	606	99	59	44	0	598
電話・手紙相談(主訴以外の相談)	109	162	76	36	44	0	135
来所・出張・巡回相談(主訴)	232	115	92	24	37	0	144
来所・出張・巡回相談(主訴以外の相談)	168	195	111	65	80	1	168

資料：東京都女性相談センター

7-3 女性相談センター及び婦人相談員の相談対応状況（月中）

	対応済実人員															未対応人員 （月末）		
	総数	女 福 資 の 貸 付	性 社 金 の 入 所	婦 保 施 に 入 所	人 護 設 所	就 ・ 職 自 ・ 営	結 婚	帰 宅	帰 郷	福 社 事 務 所 へ 移 送	女 性 相 談 セ ン タ ー （ 員 ） へ 移 送	他 府 県 の 女 性 相 談 セ ン タ ー （ 員 ） へ 移 送	そ の 他 の 機 関 ・ 施 設 へ 移 送	助 言 指 導	住 宅 入 居	無 断 所	その他	一 時 保 護
女性相談センター	2,246	・	6	0	0	0	10	3	19	0	0	36	1,472	1	1	698	27	0
婦人相談員	2,299	0	・	0	1	1	30	6	77	32	5	120	1,711	8	1	308	・	0

資料：東京都女性相談センター

(2) 婦人保護施設

7-4 婦人保護施設の状況（月末）

	施設数	定員	在籍人員	入所人員	退所人員
総数	5 (1)	230 (100)	108	6	4
公立	0	0	0	0	0
私立	5 (1)	230 (100)	108	6	4

(注) 都が委託できる都外施設数・定員を（ ）内に別掲。人員は都外委託分を含む。

資料：東京都女性相談センター

8. 障害者福祉

(1) 障害者の手帳

8-1 障害者の手帳

ア. 身体障害者手帳交付台帳登載状況（月末）

	障害別登載数												新 規 交付数	転入数	転出・ 返還数	
	総数	視覚	聴覚・ 平衡 機能	音声・ 言語・ そしゃ く機能	肢 体 不自由	内部障害										
						心 臓 機 能	じん臓 機 能	呼吸器 機 能	膀胱直 腸機能	小 腸 機 能	免 疫 機 能	肝 臓 機 能				
総数	465,858 (15,472)	37,825 (1,055)	45,520 (1,568)	7,135 (168)	244,652 (7,735)	61,336 (2,349)	33,026 (1,378)	7,720 (267)	19,905 (798)	771 (20)	7,307 (103)	661 (31)	1,793 (73)	271 (21)	1,687 (100)	
18歳 未満	23,677 (389)	2,032 (20)	4,807 (53)	392 (3)	14,288 (250)	1,411 (45)	141 (3)	206 (5)	203 (3)	40 (1)	2 (0)	155 (6)	54 (3)	7 (0)	14 (0)	
18歳 以上	442,181 (15,083)	35,793 (1,035)	40,713 (1,515)	6,743 (165)	230,364 (7,485)	59,925 (2,304)	32,885 (1,375)	7,514 (262)	19,702 (795)	731 (19)	7,305 (103)	506 (25)	1,739 (70)	264 (21)	1,673 (100)	

(注) 平成27年4月1日付八王子市の中核市移行に伴い、身体障害者手帳交付事務が八王子市に移管されたため、八王子市分は()内に別掲している。

資料：東京都心身障害者福祉センター（下段()内を除く。）
障害者施策推進部精神保健医療課（下段()内）

イ. 知的障害者「愛の手帳」の交付状況（月末）

	障 害 程 度 別 交 付 数					新 規 交 付 数	返 還 数
	総 数	1 度 (最重度)	2 度 (重 度)	3 度 (中 度)	4 度 (軽 度)		
総 数	83,483	2,995	20,277	21,023	39,188	289	34
0～6歳 (就学前)	2,172	57	345	701	1,069	72	2
6～17歳	13,784	225	1,991	3,433	8,135	146	6
18歳以上	67,527	2,713	17,941	16,889	29,984	71	26

資料：東京都心身障害者福祉センター

ウ. 精神障害者保健福祉手帳本月交付件数及び本月末所持者数

区分	本月交付件数	本月末所持者数
総 数	4,395	95,121
等級1	288	5,870
等級2	2,425	48,095
等級3	1,682	41,156

資料：中部総合精神保健福祉センター

8-2 知的障害者「愛の手帳」・精神障害者保健福祉手帳 交付状況

平成25年3月を以て、8-1に集約したため削除

(2) 障害者の相談・援護

8-3 心身障害者福祉センターの相談・判定状況

ア. 取扱実人員

	総 数	身 体 障 害	知 的 障 害
総 数	1,672	1,233	439

イ. 相談延件数

	総 数	手 帳	医療保健	補装具	職 業	施 設	生 活	教 育	その他
総 数	965	144	137	423	56	24	155	0	26
身体障害	757	2	137	423	56	1	117	0	21
知的障害	208	142	0	0	0	23	38	0	5

ウ. 判定件数及びその他の件数

	判 定					判定書 (意見書)等 交付件数
	総 数	医学的 判 定	心理学的 判 定	職能的 判 定	その他の 判 定	
総 数	919	706	182	13	18	671
身体障害	514	487	0	9	18	346
知的障害	405	219	182	4	0	325

資料：東京都心身障害者福祉センター

8-4 福祉事務所の身体障害者更生援護の状況

	相 談 実人員	内 容											
		総数	身 体 障 害 者手帳	自立支援 医療(更 生医療)	補装具	職 業	在 宅	施 設	医 療 保 健	生 活	無料乗車券等 件 数		その他
											都営	民営バス	
総 数	32,132	39,652	9,827	1,603	4,505	426	9,679	789	1,568	2,364	3,543	720	4,628
視 覚 障 害	2,650	3,193	665	6	450	49	925	40	117	264	259	58	360
聴覚・平衡機能 障害	3,042	3,867	1,008	11	991	66	411	40	150	215	336	58	581
音 声・言 語・そ しゃく機能障害	465	544	171	11	23	5	212	6	4	16	50	9	37
肢 体 不 自 由	15,408	18,970	4,262	62	2,641	232	5,586	649	684	1,044	1,503	204	2,103
内 部 障 害	10,567	13,078	3,721	1,513	400	74	2,545	54	613	825	1,395	391	1,547
他(手帳なし,18 歳未満)(別掲)	2,856	3,587	935	48	750	24	437	35	57	168	437	25	671

資料：障害者施策推進部施設サービス支援課

8-5 知的障害者相談状況

相談実人員	相 談 延 件 数									
	総 数	施 設	職親委託	職 業	医療保健	生 活	教 育	居 宅	愛の手帳	その他
7,934	10,949	1,533	4	385	264	1,116	319	2,269	885	4,174

資料：障害者施策推進部施設サービス支援課

(3) 障害者医療

8-6 心身障害者医療助成費対象者数

	総 計			
	国 保	社 保	後期高齢	計
総 計	58,055	31,774	15,308	105,137
区 部	38,324	21,152	10,284	69,760
市 部	19,106	10,408	4,879	34,393
郡 部	434	182	93	709
島 部	191	32	52	275

資料：保健政策部医療助成課

(4) 障害者（児）の施設

8-7 障害者の入所等待機状況（月末）

		月末現在の待機数（待機者の現在の状況別）		
		入所施設等へ 入所中	在宅	
待機先施設等種別	障害者支援施設	合計	347	823
		身体障害者	88	230
		知的障害者	256	585
		精神障害者	3	8
	療養介護	26	290	

(注) 重複障害の場合は、主たる障害種別により分類している。

資料：障害者施策推進部施設サービス支援課

8-8 身体障害者通所授産施設（旧法指定施設）の入所状況（月末）

平成24年3月末を以って、法改正のため削除

8-9 障害者の施設入所等状況

		前月末現在 人員	入所人員 (月中)	退所人員 (月中)	本月末現在 人員	
都内施設入所者	障害者支援施設	合計	4,505	14	24	4,495
		身体障害者	921	5	8	918
		知的障害者	3,513	9	15	3,507
		精神障害者	5	0	0	5
		旧知的障害児施設等継続入所者	66	0	1	65
	療養介護	1,004	2	0	1,006	
都外施設入所者	障害者支援施設	合計	4,599	8	15	4,592
		身体障害者	664	1	0	665
		知的障害者	3,897	7	15	3,889
		精神障害者	7	0	0	7
		旧知的障害児施設等継続入所者	31	0	0	31
	療養介護	234	1	0	235	
合計	障害者支援施設	合計	9,104	22	39	9,087
		身体障害者	1,585	6	8	1,583
		知的障害者	7,410	16	30	7,396
		精神障害者	12	0	0	12
		旧知的障害児施設等継続入所者	97	0	1	96
	療養介護	1,238	3	0	1,241	

(注) 1 重複障害の場合は、主たる障害種別により分類している。

2 「旧知的障害児施設等継続入所者」は、旧知的障害児施設等に入所していた者（18歳以上の者に限る。）であって、障害者の日常生活及び社会生活を総合的に支援するための法律に基づく障害者支援施設等の指定を受けた当該旧施設に引き続き入所している者を計上している。

3 「旧知的障害児施設等継続入所者」の「入所人員（月中）」は、旧知的障害児施設等に入所していた者が18歳に達した後、新たに本月中に、障害者の日常生活及び社会生活を総合的に支援するための法律に基づく障害者支援施設等の指定を受けた当該旧施設に引き続き入所することとなった者を計上している。

資料：障害者施策推進部施設サービス支援課

8-10 障害児施設の入所状況（月初）

その1 福祉型障害児入所施設

	合計			旧知的障害児施設			旧第2種自閉症児施設			旧盲児施設		
	施設数	定員	入所人員	施設数	定員	入所人員	施設数	定員	入所人員	施設数	定員	入所人員
総数	24	860	441	20	773	420	1	45	13	1	2	0
	(16)	(360)	(142)	(13)	(303)	(128)	(1)	(45)	(13)	(1)	(2)	(0)
公立	4	376	195	4	376	195	0	0	0	0	0	0
	(2)	(60)	(30)	(2)	(60)	(30)	(0)	(0)	(0)	(0)	(0)	(0)
私立	20	484	246	16	397	225	1	45	13	1	2	0
	(14)	(300)	(112)	(11)	(243)	(98)	(1)	(45)	(13)	(1)	(2)	(0)

(つづき)

	旧ろうあ児施設			旧肢体不自由児療護施設		
	施設数	定員	入所人員	施設数	定員	入所人員
総数	1	30	7	1	10	1
	(0)	(0)	(0)	(1)	(10)	(1)
公立	0	0	0	0	0	0
	(0)	(0)	(0)	(0)	(0)	(0)
私立	1	30	7	1	10	1
	(0)	(0)	(0)	(1)	(10)	(1)

その2 医療型障害児入所施設

	合計			旧第1種自閉症児施設			旧肢体不自由児施設			旧重症心身障害児施設		
	施設数	定員	入所人員	施設数	定員	入所人員	施設数	定員	入所人員	施設数	定員	入所人員
総数	33	1,463	152	1	25	0	8	196	81	24	1,242	71
	(20)	(132)	(36)	(0)	(0)	(0)	(5)	(10)	(8)	(15)	(122)	(28)
公立	8	508	32	1	25	0	2	31	14	5	452	18
	(2)	(3)	(2)	(0)	(0)	(0)	(1)	(1)	(2)	(1)	(2)	(0)
私立	25	955	120	0	0	0	6	165	67	19	790	53
	(18)	(129)	(34)	(0)	(0)	(0)	(4)	(9)	(6)	(14)	(120)	(28)

(注) 1 都外施設数、協定定員及び入所人員を（ ）内に再掲。 指定医療機関を除く。

入所人員は利用契約及び措置人員からなり、都外施設を含む。

2 18歳以上（引き続き支援を受けなければ福祉を損なうおそれがあると認められる場合を除く。）の継続入所者は含まない。

資料：障害者施策推進部施設サービス支援課

(5) 特別児童扶養手当・特別障害者手当・障害児福祉手当等

8-1-1 特別児童扶養手当受給者及び対象児童の状況（月末）

受給者数	対象児童数								
	総数	身体障害				精神障害			
		外部障害		内部障害		知的障害のみ		知的障害及び知的障害以外の精神障害	
		1級	2級	1級	2級	1級	2級	1級	2級
11,401	11,787	3,100	512	412	1,105	2,781	1,996	306	354

(つづき)

対象児童数				資格取得児童数	資格喪失児童数
精神障害		重複障害			
知的障害以外の精神障害のみ					
1級	2級	1級	2級		
153	769	298	1	126	112

資料：東京都心身障害者福祉センター

8-1-2 特別障害者手当・障害児福祉手当等の受給状況

障害児福祉手当			特別障害者手当			福祉手当 (経過措置分)
受給者数	異動状況		受給者数	異動状況		受給者数
	資格取得	資格喪失		資格取得	資格喪失	
4,367	39	38	12,681	67	60	363

資料：東京都心身障害者福祉センター

8-1-3 重度心身障害者（児）手当受給状況（月中）

総数	受給者数										異動状況	
	年齢別			障害別							資格取得	資格喪失
	20歳未満	20～65歳未満	65歳以上	知的障害	重複障害					身体障害		
					視覚	聴覚	肢体	内部	その他			
9,765	1,639	7,677	449	5,968	89	78	1,168	47	38	2,377	43	23

資料：東京都心身障害者福祉センター


(6) 心身障害者扶養年金

8-1-4 心身障害者扶養年金加入・給付状況（月末）

年金加入状況					年金給付状況										
障害者数					新規加入	脱退	受給者数	新規給付	受給権消滅	支給一時差止	支給停止	差解除	停止解除	一時金給付	
総数	知的障害	身体障害	精神病	その他										弔慰金	葬祭料
18,609	11,422	5,067	969	1,151	0	0	8,447	0	20	26	0	46	1	0	20

資料：障害者施策推進部計画課

衛生行政統計 編



(平成 28 年 5 月分)

a. 保健医療情報センター取扱い実績

(単位：件数)

総 数	保健医療 福祉相談 (b)	夜間休日 案 内	夜間休日 連絡通報 受理業務 (c)	聴覚障害 者 F A X サービス	音声自動 応答によ る医療機 関 案 内	精神科救急 医療情報 センター (d)	外国語対応相談	
							医療情報 サービス	救急通訳 サービス
14,978	4,331	6,436	433	(-)	1,760	1,209	777	32

注 () 内は、再掲です。

b. 保健医療福祉相談内容

(単位：件数)

総 数	医療機関 案 内	医 療 費 生 活 費	制度案内	病 気 の 不 安	施設案内	医療機関 苦 情	都 政	そ の 他
5,105	3,424	7	72	1,016	47	25	38	476

注 1 件の相談で、複数の相談内容がある場合は、それぞれ該当の相談に計上してあります。

c. 夜間休日連絡通報受理業務内容

(単位：件数)

総 数	精 神 科 救急診療 受 理	精神保健 相 談	感 染 症 発 生 届	食 中 毒 発 生 届	動物関係 の届け・ 相 談	健康関係 の 相 談	その他
433	212	44	66	18	38	-	55

d. 精神科救急医療情報センター取扱い実績

(単位：件数)

総 数	救急医療 相 談	初期救急	二次救急	身 体 合 併 症
1,209	1,151	15	43	-

e. インターネットアクセス件数

(単位：件数)

総 数	ホームペ ジアクセス 件 数	携帯サイト ア ク セ ス 件 数
104,978	102,241	2,737

資料：医療政策部医療政策課 (a. b. c. e)、障害者施策推進部精神保健医療課 (d)

(平成 28 年 5 月分)

種 類	総 数	(内 訳)			(参 考) 却下・取下げ
		新規承認	継続承認	再交付	
小児慢性特定疾病	620	101	399	120	11
悪性新生物	102	17	57	28	-
慢性腎疾患	34	7	20	7	-
慢性呼吸器疾患	30	10	14	6	-
慢性心疾患	134	18	99	17	1
内分泌疾患	120	16	84	20	3
膠原病	18	4	9	5	-
糖尿病	40	5	30	5	-
先天性代謝異常	20	3	11	6	-
血液疾患	19	-	17	2	2
神経・筋疾患	52	12	24	16	2
慢性消化器疾患	31	4	23	4	-
免疫疾患	9	2	5	2	-
染色体・遺伝子症候群	7	1	4	2	2
皮膚疾患	4	2	2	-	1
妊娠高血圧症候群等	1	1	-	-	-
療 育 給 付	-	-	-	-	-

- 注 1. 小児慢性特定疾病は、特別区及び市町村分である。
 2. 妊娠高血圧症候群等及び療育給付は、市町村分である。
 3. 却下・取下げは申請に対するものである。
 4. 平成 19 年 4 月統計データから妊娠中毒症の事業名が妊娠高血圧症候群等に変更された。
 5. 養育医療及び育成医療は、平成 25 年 4 月 1 日から市町村に移管した。
 6. 平成 27 年 1 月 1 日から制度改正により、「免疫疾患」「染色体・遺伝子症候群」「皮膚疾患」が医療費助成の対象となった。
 7. 平成 27 年 1 月 1 日の制度改正から「小児慢性疾患」が「小児慢性特定疾病」に名称変更になった。

資料：少子社会対策部家庭支援課

3 自立支援医療費（精神通院）

（平成 28 年 5 月分）

区分	総数	被用者保険		国民健康保険			後期高齢者 医療制度	生活 保護法	その他
		本人	家族	一般	退職本人	退職家族			
申請	16,078	2,956	2,582	6,040	76	59	433	3,930	2
合格	16,078	2,956	2,582	6,040	76	59	433	3,930	2
承認	16,078	2,956	2,582	6,040	76	59	433	3,930	2

資料：中部総合精神保健福祉センター

4 精神保健福祉センター実績

（中部総合精神保健福祉センター：中部
多摩総合精神保健福祉センター：多摩
精神保健福祉センター：下谷

（平成 28 年 5 月分）

a 関係機関に対する

技術指導・援助活動件数（単位：件数）

区分	総数	内 訳		
		来所	出張	電話・ 文書
総数	928	15	296	617
中部	保健所	2	21	74
	区市町村	1	9	25
	その他	5	35	155
多摩	保健所	1	77	64
	区市町村	1	21	37
	その他	-	20	39
下谷	保健所	2	71	131
	区市町村	-	6	15
	その他	3	36	77

b 高齢者精神保健医療相談

（単位：件数）

区分	技術援助（a表の再掲）			個別援助		
	来所	出張	電話・ 文書	来所	訪問	電話・ 文書
総数	2	22	134	1	8	-
中部	1	4	53	1	2	-
多摩	1	13	44	-	5	-
下谷	-	5	37	-	1	-

c 協力組織育成件数

（単位：件数）

区分	総数	来所	出張	電話・ 文書	
					総数
中部	障害者サービス事業所等	7	-	2	5
	協力事業所	1	-	-	1
	地域組織等	7	1	3	3
多摩	障害者サービス事業所等	44	1	14	29
	協力事業所	2	-	2	-
	地域組織等	-	-	-	-
下谷	障害者サービス事業所等	7	-	1	6
	協力事業所	-	-	-	-
	地域組織等	-	-	-	-
その他	13	-	8	5	

d 広報普及件数

（単位：件数）

区分	総数	パネル	見学 案内	講演 会	情報提供			
					総数	資料 配布	その他	
総数	件数	16	-	12	4	173	57	116
	実人員 貸出数	479	-	134	345			
中部	件数	6	-	6	-	157	41	116
	実人員 貸出数	105	-	105	-			
多摩	件数	6	-	4	2	16	16	-
	実人員 貸出数	244	-	24	220			
下谷	件数	4	-	2	2	-	-	-
	実人員 貸出数	130	-	5	125			

注 1. 23 年度まで「c 協力組織育成件数」の「その他」に含めていた地域生活支援センターの実績は、24 年度から「障害者サービス事業所等」に計上します。

2. 制度改正により 24 年度から「共同作業所」に代わり、「障害者サービス事業所」という呼称を用います。

e 精神保健福祉相談

(単位：件数)

区 分	総 数	個 別 相 談			心の電話相談	グループワーク	
		電話・文書	面 接	訪 問			
総 数	2,552	182	138	8	2,184	40	
中 部	アルコール物	61	19	16	-	24	2
	業 思 春 期	63	37	15	-	6	5
	高 齢 者	53	17	19	2	15	-
	その他精神一般	-	-	-	-	-	-
	730	-	-	2	728	-	
多 摩	アルコール物	75	23	24	-	20	8
	業 思 春 期	59	23	22	1	5	8
	高 齢 者	69	6	22	-	35	6
	その他精神一般	5	-	-	-	5	-
	729	23	11	3	692	-	
下 谷	アルコール物	33	6	3	-	22	2
	業 思 春 期	17	1	2	-	9	5
	高 齢 者	35	3	1	-	27	4
	その他精神一般	4	-	-	-	4	-
	619	24	3	-	592	-	

f 通所訓練（精神科デイケア）利用者状況

(単位：人／回)

区 分		在籍状況（実）				利用状況（延）				延利用者総数	訓練日数	一日当たり利用者数	通所訓練部門での相談		
		前月末現在数	本月入所者数	本月退所者数	本月末現在数	プログラム利用者数	試験参加者数	就労援助利用者数	その他利用者数				電話・文書	面接	訪問
総 数		157	15	20	152	1,350	149	1	57	1,557	85	89	430	793	6
中 部	作業訓練	27	3	8	22	376	118	-	5	499	19	26	95	207	-
	デイ・ケア	32	3	3	32	371	26	-	10	407	19	21	95	375	2
多 摩	作業訓練	43	6	6	43	268	-	1	17	286	16	18	114	57	2
	デイ・ケア	38	3	1	40	211	-	-	17	228	16	14	69	98	2
下 谷	作業訓練	-	-	-	-	-	-	-	-	-	-	-	-	-	-
	デイ・ケア	17	-	2	15	124	5	-	8	137	15	9	57	56	-

g-1 アウトリーチ（地域支援科利用状況・利用者）（単位：人）

g-2 宿泊事業（地域支援科利用状況・利用者）（単位：人／日）

区 分	支援対象者数				個別相談援助			
	人 数				月間支援対象者数	電話・文書	面 接	訪 問
	前月末現在数	開本始月者数	終了月者数	支援対象者数				
総 数	57	6	10	53	63	851	957	311
中 部	12	-	1	11	12	226	896	8
多 摩	21	6	5	22	27	259	55	191
下 谷	24	-	4	20	24	366	6	112

区 分	在籍状況				延利用者数	利用日数	一日当たり利用者数
	人 数						
	前月末現在数	本月入所者数	本月退所者数	本月末現在数			
総 数	7	14	17	4	125	62	4
中 部	短期宿泊	3	2	4	1	50	31
	一時入所	4	12	13	3	75	31
多 摩	短期宿泊	-	-	-	-	-	-
	一時入所	-	-	-	-	-	-

h 研修実施状況

(単位：人／回)

区分	回 数	実人数	延人数
総数	-	-	-
中部	-	-	-
多摩	-	-	-
下谷	-	-	-

i 教育（学生・関係職員実習）

(単位：人／回)

区分	回 数	日 数	実人数	延人数
総数	1	12	1	12
中部	1	12	1	12
多摩	-	-	-	-
下谷	-	-	-	-

- 注 1. 24年度から「e 精神保健福祉相談」にグループワークの項目を追加しました。
 2. 「e 精神保健福祉相談」のグループワークにおける多摩については、アルコールと薬物をひとつのグループとして実施しています。
 3. 中部・多摩のホステル廃止に伴い、23年度から「g 入所訓練（病室、生活訓練施設）利用者状況」の記載を廃止し、「g 地域支援科利用状況」を新たに設けました。
 4. 24年度から「i 教育」の項目を追加しました。
 5. 25年度から「g-1」の項目に個別相談援助の項目を追加しました。

資料：障害者施策推進部精神保健医療課

（平成28年5月分）

疾病名	4月 末		認 定		資格喪失		5月 末		
	一般（内重症）	老人（内重症）	一般	老人	一般	老人	一般（内重症）	老人（内重症）	合計（内重症）
総 計	77,492 (15,199)	44,061 (15,223)	1,657	886	875	443	78,274 (15,420)	44,504 (15,399)	122,778 (30,819)
球 脊 髄 性 筋 萎 縮 症	90 (8)	36 (8)	4	1	3	2	91 (8)	35 (8)	126 (16)
筋 萎 縮 性 側 索 硬 化 症	472 (132)	407 (112)	21	16	14	7	479 (132)	416 (112)	895 (244)
脊 髄 性 筋 萎 縮 症	79 (38)	19 (5)	1	1	1	-	79 (38)	20 (5)	99 (43)
原 発 性 側 索 硬 化 症	3 (-)	2 (-)	-	-	-	-	3 (-)	2 (-)	5 (-)
進 行 性 核 上 性 麻 痺	140 (15)	803 (99)	5	37	2	18	143 (14)	822 (99)	965 (113)
パ ー キ ン ソ ン 病	2,521 (74)	8,742 (596)	102	256	62	166	2,561 (73)	8,832 (590)	11,393 (663)
大 脳 皮 質 基 底 核 変 性 症	96 (13)	327 (45)	2	7	1	9	97 (13)	325 (44)	422 (57)
ハ ン チ ン ト ン 病	62 (7)	22 (4)	6	-	4	-	64 (7)	22 (4)	86 (11)
神 経 有 棘 赤 血 球 症	3 (-)	- (-)	-	-	-	-	3 (-)	- (-)	3 (-)
シャ ー コ ー ・ マ リ ー ・ ト ウ ス 病	55 (11)	28 (2)	3	2	-	1	58 (11)	29 (2)	87 (13)
重 症 筋 無 力 症	1,426 (9)	832 (11)	33	9	15	6	1,444 (9)	835 (11)	2,279 (20)
先 天 性 筋 無 力 症 候 群	- (-)	- (-)	-	-	-	-	- (-)	- (-)	- (-)
多 発 性 硬 化 症 / 視 神 経 脊 髄 炎	1,951 (83)	178 (26)	38	-	20	-	1,969 (83)	178 (26)	2,147 (109)
慢 性 炎 症 性 脱 髓 鞘 性 多 発 性 神 経 炎 / 多 巣 性 運 動 ニ ュ ー ロ パ チ ー	359 (16)	184 (11)	6	1	2	1	363 (16)	184 (11)	547 (27)
封 入 体 筋 炎	1 (-)	9 (-)	-	3	-	2	1 (-)	10 (-)	11 (-)
ク ロ ウ ・ 深 瀬 症 候 群	6 (-)	3 (-)	1	-	-	-	7 (-)	3 (-)	10 (-)
多 系 統 萎 縮 症	478 (80)	488 (79)	13	18	14	9	477 (81)	497 (79)	974 (160)
脊 髄 小 脳 変 性 症 (多 形 統 萎 縮 症 を 除 く)	1,176 (130)	1,150 (148)	18	16	10	8	1,184 (130)	1,158 (148)	2,342 (278)
ラ イ ソ ゾ ー ム 病	112 (13)	5 (-)	4	-	1	-	115 (13)	5 (-)	120 (13)
副 腎 白 質 ジ ス ト ロ フ ィ ー	28 (8)	2 (-)	1	-	-	-	29 (8)	2 (-)	31 (8)
ミ ト コ ン ド リ ア 病	143 (14)	24 (2)	3	-	2	-	144 (14)	24 (2)	168 (16)
も や も や 病	1,277 (45)	106 (5)	25	-	8	-	1,294 (45)	106 (5)	1,400 (50)
ブ リ オ ン 病	20 (12)	23 (10)	3	3	1	3	22 (12)	23 (10)	45 (22)
亜 急 性 硬 化 性 全 脳 炎	4 (3)	- (-)	-	-	-	-	4 (3)	- (-)	4 (3)
進 行 性 多 巣 性 白 質 脳 炎	2 (-)	- (-)	-	-	-	-	2 (-)	- (-)	2 (-)
H T L V - 1 関 連 脊 髄 症	11 (-)	8 (-)	1	1	3	-	9 (-)	9 (-)	18 (-)
特 発 性 基 底 核 石 灰 化 症	4 (-)	- (-)	1	-	2	-	3 (-)	- (-)	3 (-)
全 身 性 ア ミ ロ イ ド ー シ ス	116 (4)	83 (6)	2	5	1	2	117 (4)	86 (6)	203 (10)
ウ ル リ ッ ヒ 病	- (-)	- (-)	-	-	-	-	- (-)	- (-)	- (-)
遠 位 型 ミ オ パ チ ー	37 (14)	3 (-)	1	-	-	-	38 (14)	3 (-)	41 (14)
ベ ス レ ム ミ オ パ チ ー	3 (1)	- (-)	1	-	1	-	3 (1)	- (-)	3 (1)
自 己 貪 食 空 胞 性 ミ オ パ チ ー	1 (-)	- (-)	-	-	-	-	1 (-)	- (-)	1 (-)
シュワ ル ツ ・ ヤ ン ベ ル 症 候 群	1 (1)	- (-)	-	-	-	-	1 (1)	- (-)	1 (1)
神 経 線 維 腫 症	354 (7)	58 (1)	4	1	4	-	354 (7)	59 (1)	413 (8)
天 疱 瘡	357 (2)	174 (2)	7	2	11	-	353 (2)	176 (2)	529 (4)
表 皮 水 疱 症	25 (-)	2 (-)	-	-	-	-	25 (-)	2 (-)	27 (-)
膿 疱 性 乾 癬 (汎 発 型)	110 (-)	53 (-)	6	1	2	1	114 (-)	53 (-)	167 (-)
ス テ ィ ー ヴ ズ ン ・ ジ ョ ン ソ ン 症 候 群	5 (1)	3 (-)	-	-	-	-	5 (1)	3 (-)	8 (1)
中 毒 性 表 皮 壊 死 症	1 (-)	1 (1)	-	-	-	-	1 (-)	1 (1)	2 (1)
高 安 動 脈 炎	425 (4)	143 (4)	5	1	1	3	429 (4)	141 (4)	570 (8)
巨 細 胞 性 動 脈 炎	7 (-)	25 (-)	2	1	1	2	8 (-)	24 (-)	32 (-)
結 節 性 多 発 動 脈 炎	205 (4)	155 (1)	7	-	3	-	209 (4)	155 (1)	364 (5)
顕 微 鏡 的 多 発 血 管 炎	227 (1)	564 (5)	5	18	1	8	231 (1)	574 (5)	805 (6)
多 発 血 管 炎 性 肉 芽 腫 症	162 (-)	126 (2)	1	1	1	2	162 (-)	125 (2)	287 (2)
好 酸 球 性 多 発 血 管 炎 性 肉 芽 腫 症	174 (4)	103 (4)	9	4	4	1	179 (4)	106 (4)	285 (8)
悪 性 関 節 リ ウ マ 病	288 (22)	266 (16)	9	3	6	3	291 (22)	266 (16)	557 (38)
パ ー ジ ャ ー	290 (4)	145 (2)	4	-	3	-	291 (4)	145 (2)	436 (6)
原 発 性 抗 リ ン 脂 質 抗 体 症 候 群	14 (-)	2 (-)	4	-	3	-	15 (-)	2 (-)	17 (-)
全 身 性 エ リ テ マ ト ー デ ス	5,758 (26)	739 (1)	64	2	45	3	5,777 (27)	738 (1)	6,515 (28)
皮 膚 筋 炎 / 多 発 性 筋 炎	1,409 (7)	636 (17)	31	8	22	3	1,418 (7)	641 (17)	2,059 (24)
全 身 性 強 皮 症	1,632 (6)	1,138 (7)	24	13	14	11	1,642 (6)	1,140 (7)	2,782 (13)
混 合 性 結 合 組 織 病	806 (3)	147 (-)	12	5	4	2	814 (3)	150 (-)	964 (3)
シ ョ ー グ レ ン 症 候 群	755 (-)	475 (1)	28	13	19	6	764 (-)	482 (1)	1,246 (1)
成 人 ス チ ル	233 (-)	56 (-)	9	2	8	2	234 (-)	56 (-)	290 (-)
再 発 性 多 発 軟 骨 炎	29 (-)	11 (-)	3	1	3	-	29 (-)	12 (-)	41 (-)
ベ ー チ ョ ッ ト 病	1,527 (18)	375 (9)	30	1	15	1	1,542 (18)	375 (9)	1,917 (27)
特 発 性 拡 張 型 心 筋 症	1,430 (61)	442 (27)	27	6	22	6	1,435 (61)	442 (27)	1,877 (88)
肥 大 型 心 筋 症	273 (20)	176 (11)	6	2	6	2	273 (20)	176 (11)	449 (31)
拘 束 型 心 筋 症	4 (1)	- (-)	-	-	-	-	4 (1)	- (-)	4 (1)
再 生 不 良 性 貧 血	544 (6)	324 (3)	5	10	8	14	541 (6)	320 (3)	861 (9)
自 己 免 疫 性 溶 血 性 貧 血	30 (-)	22 (-)	3	1	3	3	30 (-)	20 (-)	50 (-)

（平成28年5月分）

疾病名	4月 末		認 定		資格喪失		5月 末		
	一般（内重症）	老人（内重症）	一般	老人	一般	老人	一般（内重症）	老人（内重症）	合計（内重症）
発作性夜間ヘモグロビン尿症	21 (-)	8 (-)	1	-	1	1	21 (-)	7 (-)	28 (-)
特発性血小板減少性紫斑病	1,386 (2)	830 (1)	28	17	19	14	1,395 (2)	833 (1)	2,228 (3)
血栓性血小板減少性紫斑病	8 (-)	1 (-)	-	-	-	-	8 (-)	1 (-)	9 (-)
原発性免疫不全症候群	221 (9)	5 (-)	5	-	4	-	222 (9)	5 (-)	227 (9)
I g A 腎 症	377 (-)	19 (-)	44	3	32	-	389 (-)	22 (-)	411 (-)
多発性嚢胞腎	767 (14)	182 (4)	48	8	28	5	787 (14)	185 (4)	972 (18)
黄色靱帯骨化症	178 (2)	173 (6)	10	2	8	2	180 (2)	173 (6)	353 (8)
後縦靱帯骨化症	1,192 (50)	1,557 (79)	53	34	37	16	1,208 (50)	1,575 (79)	2,783 (129)
広範脊柱管狭窄症	138 (11)	346 (18)	2	4	1	3	139 (11)	347 (18)	486 (29)
特発性大腿骨頭壊死症	905 (1)	208 (1)	23	5	17	2	911 (1)	211 (1)	1,122 (2)
下垂体性ADH分泌異常症	404 (3)	46 (1)	1	3	2	1	403 (3)	48 (1)	451 (4)
下垂体性TSH分泌亢進症	16 (-)	1 (-)	-	-	1	-	15 (-)	1 (-)	16 (-)
下垂体性PRL分泌亢進症	247 (-)	9 (-)	5	-	6	-	246 (-)	9 (-)	255 (-)
クッシング病	67 (-)	8 (-)	2	-	2	-	67 (-)	8 (-)	75 (-)
下垂体性ゴナドトロピン分泌亢進症	3 (-)	1 (-)	-	-	-	-	3 (-)	1 (-)	4 (-)
下垂体性成長ホルモン分泌亢進症	271 (-)	82 (-)	3	1	2	-	272 (-)	83 (-)	355 (-)
下垂体前葉機能低下症	705 (1)	183 (-)	19	4	10	2	714 (1)	185 (-)	899 (1)
家族性高コレステロール血症 （ホモ接合体）	7 (-)	2 (-)	-	-	-	-	7 (-)	2 (-)	9 (-)
甲状腺ホルモン不応症	3 (-)	- (-)	-	-	-	-	3 (-)	- (-)	3 (-)
先天性副腎皮質酸素欠損症	39 (-)	- (-)	4	-	3	-	40 (-)	- (-)	40 (-)
先天性副腎低形成症	- (-)	- (-)	-	-	-	-	- (-)	- (-)	- (-)
アジソン病	8 (-)	1 (-)	1	-	-	-	9 (-)	1 (-)	10 (-)
サルコイドーシス	1,148 (9)	686 (12)	18	6	9	4	1,157 (9)	688 (12)	1,845 (21)
特発性間質性肺炎	253 (5)	581 (11)	18	51	15	21	256 (5)	611 (11)	867 (16)
肺動脈性肺高血圧症	191 (18)	53 (1)	7	1	4	-	194 (18)	54 (1)	248 (19)
肺静脈閉塞症/肺毛細血管腫症	2 (-)	- (-)	-	-	-	-	2 (-)	- (-)	2 (-)
慢性血栓塞栓性肺高血圧症	137 (5)	152 (2)	5	6	1	4	141 (5)	154 (2)	295 (7)
リンパ管腫	100 (1)	- (-)	2	-	1	-	101 (1)	- (-)	101 (1)
網膜色素変性症	1,463 (132)	1,006 (135)	31	9	18	10	1,476 (136)	1,005 (135)	2,481 (271)
バッド・キアリ症候群	22 (-)	4 (-)	2	-	1	-	23 (-)	4 (-)	27 (-)
特発性門脈圧亢進症	39 (1)	20 (-)	1	-	-	-	40 (1)	20 (-)	60 (1)
原発性胆汁性肝硬変	1,171 (1)	994 (2)	27	10	17	8	1,181 (1)	996 (2)	2,177 (3)
原発性硬化性胆管炎	48 (1)	9 (-)	1	-	-	-	49 (1)	9 (-)	58 (1)
自己免疫性肝炎	353 (1)	262 (-)	9	5	6	4	356 (1)	263 (-)	619 (1)
クローン病	3,730 (14)	154 (-)	58	-	39	1	3,749 (14)	153 (-)	3,902 (14)
潰瘍性大腸炎	15,522 (6)	1,691 (-)	266	9	181	6	15,607 (6)	1,694 (-)	17,301 (6)
好酸球性消化管疾患	17 (-)	2 (-)	1	1	-	-	18 (-)	3 (-)	21 (-)
慢性特発性偽性腸閉塞症	3 (-)	- (-)	-	-	-	-	3 (-)	- (-)	3 (-)
巨大膀胱短小結腸腸管蠕動不全症	- (-)	- (-)	-	-	-	-	- (-)	- (-)	- (-)
腸管神経節細胞減少症	1 (-)	- (-)	-	-	-	-	1 (-)	- (-)	1 (-)
ルビシユタイン・テイビ症候群	- (-)	- (-)	-	-	-	-	- (-)	- (-)	- (-)
C F C 症候群	1 (-)	- (-)	-	-	-	-	1 (-)	- (-)	1 (-)
コステロ症候群	- (-)	- (-)	-	-	-	-	- (-)	- (-)	- (-)
チャージ症候群	3 (-)	- (-)	-	-	-	-	3 (-)	- (-)	3 (-)
クリオピリン関連周期熱症候群	8 (1)	- (-)	-	-	-	-	8 (1)	- (-)	8 (1)
全身型若年性特発性関節炎	3 (-)	- (-)	-	-	-	-	3 (-)	- (-)	3 (-)
TNF受容体関連周期性症候群	2 (-)	- (-)	3	-	2	-	3 (-)	- (-)	3 (-)
非典型溶血性尿毒症症候群	4 (-)	2 (-)	-	-	-	-	4 (-)	2 (-)	6 (-)
ブラウ症候群	- (-)	- (-)	-	-	-	-	- (-)	- (-)	- (-)
先天性ミオパチー	6 (-)	- (-)	1	-	-	-	7 (-)	- (-)	7 (-)
マリネスコ・シェーグレン症候群	- (-)	- (-)	-	-	-	-	- (-)	- (-)	- (-)
筋ジストロフィー	26 (-)	- (-)	9	-	-	-	35 (-)	- (-)	35 (-)
非ジストロフィー性ミオトニー症候群	- (-)	- (-)	-	-	-	-	- (-)	- (-)	- (-)
遺伝性周期性四肢麻痺	2 (-)	- (-)	-	-	-	-	2 (-)	- (-)	2 (-)
アトピー性脊髄炎	1 (-)	- (-)	-	-	-	-	1 (-)	- (-)	1 (-)
脊髄空洞症	6 (-)	2 (-)	2	1	-	-	8 (-)	3 (-)	11 (-)
脊髄腫	2 (-)	- (-)	-	-	-	-	2 (-)	- (-)	2 (-)
アイザックス症候群	5 (-)	- (-)	-	-	-	-	5 (-)	- (-)	5 (-)
遺伝性ジストニア	5 (-)	- (-)	-	-	-	-	5 (-)	- (-)	5 (-)
神経フェリチン症	- (-)	- (-)	-	-	-	-	- (-)	- (-)	- (-)
脳表ヘモジデリン沈着症	3 (-)	2 (-)	-	1	-	-	3 (-)	3 (-)	6 (-)

（平成28年5月分）

疾病名	4月 末		認 定		資格喪失		5月 末		
	一般（内重症）	老人（内重症）	一般	老人	一般	老人	一般（内重症）	老人（内重症）	合計（内重症）
禿頭と変形性脊椎症を伴う常染色体劣性白質脳症	- (-)	- (-)	-	-	-	-	- (-)	- (-)	- (-)
皮質下梗塞と白質脳症を伴う常染色体優性脳動脈症	2 (-)	- (-)	-	-	-	-	2 (-)	- (-)	2 (-)
神経軸索スフェロイド形成を伴う遺伝性びまん性白質脳症	- (-)	1 (-)	-	-	-	-	- (-)	1 (-)	1 (-)
ペリリー症候群	- (-)	- (-)	-	-	-	-	- (-)	- (-)	- (-)
前頭側頭葉変性症	18 (-)	4 (-)	2	1	-	-	20 (-)	5 (-)	25 (-)
ビッカースタッフ脳幹脳炎	- (-)	2 (-)	1	-	-	-	1 (-)	2 (-)	3 (-)
痙攣重積型（二相性）急性脳症	1 (-)	- (-)	-	-	-	-	1 (-)	- (-)	1 (-)
先天性無痛無汗症	1 (1)	- (-)	-	-	-	-	1 (1)	- (-)	1 (1)
アレキサンダー病	- (-)	- (-)	-	-	-	-	- (-)	- (-)	- (-)
先天性核上性球麻痺	- (-)	- (-)	-	-	-	-	- (-)	- (-)	- (-)
メビウス症候群	- (-)	- (-)	-	-	-	-	- (-)	- (-)	- (-)
中隔視神経形成異常症/ドモルシア症候群	- (-)	- (-)	-	-	-	-	- (-)	- (-)	- (-)
アイカルディ症候群	- (-)	- (-)	-	-	-	-	- (-)	- (-)	- (-)
片側巨脳症	- (-)	- (-)	-	-	-	-	- (-)	- (-)	- (-)
限局性皮質異形成	1 (-)	- (-)	-	-	-	-	1 (-)	- (-)	1 (-)
神経細胞移動異常症	1 (-)	- (-)	-	-	-	-	1 (-)	- (-)	1 (-)
先天性大脳白質形成不全症	2 (-)	- (-)	-	-	-	-	2 (-)	- (-)	2 (-)
ドラベ症候群	1 (-)	- (-)	-	-	-	-	1 (-)	- (-)	1 (-)
海馬硬化を伴う内側側頭葉てんかん	1 (-)	- (-)	-	-	-	-	1 (-)	- (-)	1 (-)
ミオクロニー欠伸てんかん	- (-)	- (-)	-	-	-	-	- (-)	- (-)	- (-)
ミオクロニー脱力発作を伴うてんかん	- (-)	- (-)	-	-	-	-	- (-)	- (-)	- (-)
レノックス・ガストー症候群	3 (-)	- (-)	2	-	-	-	5 (-)	- (-)	5 (-)
ウエスト症候群	- (-)	- (-)	-	-	-	-	- (-)	- (-)	- (-)
大田原症候群	- (-)	- (-)	1	-	-	-	1 (-)	- (-)	1 (-)
早期ミオクロニー脳症	- (-)	- (-)	-	-	-	-	- (-)	- (-)	- (-)
遊走性焦点発作を伴う乳児てんかん	- (-)	- (-)	-	-	-	-	- (-)	- (-)	- (-)
片側痙攣・片麻痺・てんかん症候群	- (-)	- (-)	-	-	-	-	- (-)	- (-)	- (-)
環状20番染色体症候群	1 (-)	- (-)	-	-	-	-	1 (-)	- (-)	1 (-)
ラスムッセン脳炎	1 (-)	- (-)	-	-	-	-	1 (-)	- (-)	1 (-)
P C D H 19 関連症候群	- (-)	- (-)	-	-	-	-	- (-)	- (-)	- (-)
難治頻回部分発作重積型急性脳炎	- (-)	- (-)	-	-	-	-	- (-)	- (-)	- (-)
徐波睡眠期持続性棘徐波を示すてんかん性脳症	- (-)	- (-)	-	-	-	-	- (-)	- (-)	- (-)
ランドウ・クレフナー症候群	- (-)	- (-)	-	-	-	-	- (-)	- (-)	- (-)
レット症候群	- (-)	- (-)	-	-	-	-	- (-)	- (-)	- (-)
スタージ・ウェーバー症候群	2 (-)	- (-)	-	-	-	-	2 (-)	- (-)	2 (-)
結節性硬化症	11 (-)	- (-)	2	-	-	-	13 (-)	- (-)	13 (-)
色素性乾皮症	2 (-)	- (-)	-	-	-	-	2 (-)	- (-)	2 (-)
先天性魚鱗癬	2 (-)	- (-)	-	-	-	-	2 (-)	- (-)	2 (-)
家族性良性慢性天疱瘡	- (-)	- (-)	-	-	-	-	- (-)	- (-)	- (-)
類天疱瘡（後天性表皮水疱症を含む。）	21 (-)	36 (-)	3	7	-	-	24 (-)	43 (-)	67 (-)
特発性後天性全身性無汗症	8 (-)	- (-)	2	-	-	-	10 (-)	- (-)	10 (-)
眼皮膚白皮症	2 (-)	- (-)	-	-	-	-	2 (-)	- (-)	2 (-)
肥厚性皮膚骨膜症	- (-)	- (-)	-	-	-	-	- (-)	- (-)	- (-)
弾性線維性仮性黄色腫	- (-)	- (-)	-	-	-	-	- (-)	- (-)	- (-)
マルファン症候群	55 (-)	- (-)	5	-	1	-	59 (-)	- (-)	59 (-)
エーラス・ダンロス症候群	8 (-)	- (-)	3	-	1	-	10 (-)	- (-)	10 (-)
メンケス病	- (-)	- (-)	-	-	-	-	- (-)	- (-)	- (-)
オキシピタル・ホーン症候群	- (-)	- (-)	-	-	-	-	- (-)	- (-)	- (-)
ウィルソン病	5 (-)	- (-)	-	-	-	-	5 (-)	- (-)	5 (-)
低ホスファターゼ症	- (-)	- (-)	-	-	-	-	- (-)	- (-)	- (-)
V A T E R 症候群	3 (-)	- (-)	-	-	-	-	3 (-)	- (-)	3 (-)
那須・ハコラ病	1 (-)	- (-)	-	-	-	-	1 (-)	- (-)	1 (-)
ウィーバー症候群	- (-)	- (-)	-	-	-	-	- (-)	- (-)	- (-)
コフィン・ローリー症候群	- (-)	- (-)	-	-	-	-	- (-)	- (-)	- (-)
有馬症候群	- (-)	- (-)	-	-	-	-	- (-)	- (-)	- (-)
モワット・ウィルソン症候群	2 (-)	- (-)	-	-	-	-	2 (-)	- (-)	2 (-)
ウィリアムズ症候群	2 (-)	- (-)	1	-	-	-	3 (-)	- (-)	3 (-)
A T R - X 症候群	- (-)	- (-)	-	-	-	-	- (-)	- (-)	- (-)
クルーゾン症候群	- (-)	- (-)	-	-	-	-	- (-)	- (-)	- (-)
アペール症候群	- (-)	- (-)	-	-	-	-	- (-)	- (-)	- (-)
ファイファー症候群	- (-)	- (-)	1	-	-	-	1 (-)	- (-)	1 (-)

（平成28年5月分）

疾 病 名	4 月 末		認 定		資 格 喪 失		5 月 末		
	一般 (内重症)	老人 (内重症)	一般	老人	一般	老人	一般 (内重症)	老人 (内重症)	合計 (内重症)
アントレー・ビクスラー症候群	- (-)	- (-)	-	-	-	-	- (-)	- (-)	- (-)
コフィン・シリス症候群	- (-)	- (-)	-	-	-	-	- (-)	- (-)	- (-)
ロスモンド・トムソン症候群	- (-)	- (-)	-	-	-	-	- (-)	- (-)	- (-)
歌舞伎症候群	- (-)	- (-)	1	-	-	-	1 (-)	- (-)	1 (-)
多脾症候群	2 (-)	- (-)	-	-	-	-	2 (-)	- (-)	2 (-)
無脾症候群	- (-)	- (-)	-	-	-	-	- (-)	- (-)	- (-)
鰓耳腎症候群	- (-)	- (-)	-	-	-	-	- (-)	- (-)	- (-)
ウェルナー症候群	8 (-)	- (-)	-	-	-	-	8 (-)	- (-)	8 (-)
コケイン症候群	- (-)	- (-)	-	-	-	-	- (-)	- (-)	- (-)
ブラダー・ウィリ症候群	15 (-)	- (-)	1	-	-	-	16 (-)	- (-)	16 (-)
ソートス症候群	1 (-)	- (-)	-	-	-	-	1 (-)	- (-)	1 (-)
ヌーナ症候群	2 (-)	- (-)	-	-	-	-	2 (-)	- (-)	2 (-)
ヤング・シンプソン症候群	- (-)	- (-)	-	-	-	-	- (-)	- (-)	- (-)
1 p 36 欠失症候群	1 (-)	- (-)	-	-	-	-	1 (-)	- (-)	1 (-)
4 p 欠失症候群	2 (-)	- (-)	-	-	-	-	2 (-)	- (-)	2 (-)
5 p 欠失症候群	- (-)	- (-)	-	-	-	-	- (-)	- (-)	- (-)
第14番染色体父親性ダイソミー症候群	- (-)	- (-)	-	-	-	-	- (-)	- (-)	- (-)
アンジェルマン症候群	2 (-)	- (-)	-	-	-	-	2 (-)	- (-)	2 (-)
スミス・マギニス症候群	- (-)	- (-)	-	-	-	-	- (-)	- (-)	- (-)
22q11.2 欠失症候群	1 (-)	- (-)	1	-	-	-	2 (-)	- (-)	2 (-)
エマヌエル症候群	- (-)	- (-)	-	-	-	-	- (-)	- (-)	- (-)
脆弱 X 症候群関連疾患	- (-)	- (-)	-	-	-	-	- (-)	- (-)	- (-)
脆弱 X 症候群	- (-)	- (-)	-	-	-	-	- (-)	- (-)	- (-)
総動脈幹遺残症	- (-)	- (-)	-	-	-	-	- (-)	- (-)	- (-)
修正大血管転位症	4 (-)	- (-)	2	-	-	-	6 (-)	- (-)	6 (-)
完全大血管転位症	1 (-)	- (-)	-	-	-	-	1 (-)	- (-)	1 (-)
単心室症	9 (-)	- (-)	2	-	-	-	11 (-)	- (-)	11 (-)
左心低形成症候群	1 (-)	- (-)	-	-	-	-	1 (-)	- (-)	1 (-)
三尖弁閉鎖症	4 (-)	- (-)	2	-	1	-	5 (-)	- (-)	5 (-)
心室中隔欠損を伴わない肺動脈閉鎖症	- (-)	- (-)	-	-	-	-	- (-)	- (-)	- (-)
心室中隔欠損を伴う肺動脈閉鎖症	2 (-)	- (-)	2	-	-	-	4 (-)	- (-)	4 (-)
ファロー四徴症	10 (-)	- (-)	-	-	-	-	10 (-)	- (-)	10 (-)
両大血管右室起始症	3 (-)	1 (-)	-	-	-	-	3 (-)	1 (-)	4 (-)
エプスタイン病	- (-)	- (-)	-	-	-	-	- (-)	- (-)	- (-)
アルポート症候群	3 (-)	- (-)	1	-	-	-	4 (-)	- (-)	4 (-)
ギャロウェイ・モワト症候群	- (-)	- (-)	-	-	-	-	- (-)	- (-)	- (-)
急速進行性糸球体腎炎	4 (-)	4 (-)	-	-	-	-	4 (-)	4 (-)	8 (-)
抗糸球体基底膜腎炎	1 (-)	1 (-)	-	-	-	1	1 (-)	- (-)	1 (-)
一次性ネフローゼ症候群	97 (-)	23 (-)	15	7	-	1	112 (-)	29 (-)	141 (-)
一次性膜性増殖性糸球体腎炎	5 (-)	- (-)	-	-	-	-	5 (-)	- (-)	5 (-)
紫斑病性腎炎	5 (-)	1 (-)	-	-	-	-	5 (-)	1 (-)	6 (-)
先天性腎性尿崩症	2 (-)	- (-)	-	-	-	-	2 (-)	- (-)	2 (-)
間質性膀胱炎（ハンナ型）	21 (-)	6 (-)	1	-	-	-	22 (-)	6 (-)	28 (-)
オスラ一病	12 (-)	4 (-)	2	-	1	-	13 (-)	4 (-)	17 (-)
閉塞性細気管支炎	- (-)	- (-)	-	-	-	-	- (-)	- (-)	- (-)
肺胞蛋白症（自己免疫性又は先天性）	4 (-)	1 (-)	1	1	-	-	5 (-)	2 (-)	7 (-)
肺胞低換気症候群	- (-)	1 (-)	-	-	-	-	- (-)	1 (-)	1 (-)
α1-アンチトリプシン欠乏症	1 (-)	- (-)	-	-	-	-	1 (-)	- (-)	1 (-)
カーニ複合	2 (-)	- (-)	-	-	-	-	2 (-)	- (-)	2 (-)
ウォルフラム症候群	- (-)	- (-)	-	-	-	-	- (-)	- (-)	- (-)
ベルオキシソーム病 （副腎白質ジストロフィーを除く。）	- (-)	- (-)	-	-	-	-	- (-)	- (-)	- (-)
副甲状腺機能低下症	1 (-)	1 (-)	-	-	-	-	1 (-)	1 (-)	2 (-)
偽性副甲状腺機能低下症	1 (-)	- (-)	-	-	-	-	1 (-)	- (-)	1 (-)
副腎皮質刺激ホルモン不応症	- (-)	- (-)	-	-	-	-	- (-)	- (-)	- (-)
ビタミンD抵抗性くる病/骨軟化症	4 (-)	1 (-)	2	-	1	-	5 (-)	1 (-)	6 (-)
ビタミンD依存性くる病/骨軟化症	- (-)	- (-)	-	-	-	-	- (-)	- (-)	- (-)
フェニルケトン尿症	16 (-)	- (-)	-	-	-	-	16 (-)	- (-)	16 (-)
高チロシン血症1型	- (-)	- (-)	-	-	-	-	- (-)	- (-)	- (-)
高チロシン血症2型	- (-)	- (-)	-	-	-	-	- (-)	- (-)	- (-)
高チロシン血症3型	- (-)	- (-)	-	-	-	-	- (-)	- (-)	- (-)
メーブルシロップ尿症	2 (-)	- (-)	-	-	-	-	2 (-)	- (-)	2 (-)

難病医療費等助成対象者（2-1）（国の対象疾病分）（つづき）

（平成28年5月分）

疾 病 名	4 月 末		認 定		資 格 喪 失		5 月 末			
	内 訳	一般 (内重症)	老人 (内重症)	一般	老人	一般	老人	一般 (内重症)	老人 (内重症)	合計 (内重症)
プロピオン酸血症	-	(-)	-	(-)	-	-	-	-	-	(-)
メチルマロン酸血症	-	(-)	-	(-)	-	-	-	-	-	(-)
イソ吉草酸血症	-	(-)	-	(-)	-	-	-	-	-	(-)
グルコーストランスポーター1欠損症	1	(-)	-	(-)	-	-	-	1	(-)	1
グルタル酸血症1型	-	(-)	-	(-)	-	-	-	-	-	(-)
グルタル酸血症2型	-	(-)	-	(-)	-	-	-	-	-	(-)
尿素サイクル異常症	3	(-)	-	(-)	-	-	-	3	(-)	3
リジン尿性蛋白不耐症	-	(-)	-	(-)	-	-	-	-	-	(-)
先天性葉酸吸収不全	-	(-)	-	(-)	-	-	-	-	-	(-)
ポルフィリン症	2	(-)	-	(-)	-	-	-	2	(-)	2
複合カルボキシラーゼ欠損症	-	(-)	-	(-)	-	-	-	-	-	(-)
筋型糖原病	-	(-)	-	(-)	-	-	-	-	-	(-)
肝型糖原病	3	(-)	-	(-)	-	-	-	3	(-)	3
ガラクトース-1-リン酸ウリジルトランスフェラーゼ欠損症	-	(-)	-	(-)	-	-	-	-	-	(-)
レシチンコレステロールアシルトランスフェラーゼ欠損症	-	(-)	-	(-)	-	-	-	-	-	(-)
シトステロール血症	1	(-)	-	(-)	-	-	-	1	(-)	1
タンジール病	-	(-)	-	(-)	-	-	-	-	-	(-)
原発性高カイロミクロン血症	-	(-)	-	(-)	-	-	-	-	-	(-)
脳髄黄色腫症	2	(-)	-	(-)	-	-	-	2	(-)	2
無βリポタンパク血症	-	(-)	-	(-)	-	-	-	-	-	(-)
脂肪萎縮症	1	(-)	-	(-)	-	-	-	1	(-)	1
家族性地中海熱	5	(-)	-	(-)	1	-	-	6	(-)	6
高IgD症候群	-	(-)	-	(-)	-	-	-	-	-	(-)
中條・西村症候群	1	(-)	-	(-)	-	-	-	1	(-)	1
化膿性無菌性関節炎・壊疽性膿皮症・アクネ症候群	-	(-)	-	(-)	-	-	-	-	-	(-)
慢性再発性多発性骨髄炎	1	(-)	-	(-)	-	-	-	1	(-)	1
強直性脊椎炎	39	(-)	1	(-)	4	-	-	43	(-)	44
進行性骨化性線維異形成症	1	(-)	-	(-)	-	-	-	1	(-)	1
肋骨異常を伴う先天性側弯症	1	(-)	-	(-)	-	-	-	1	(-)	1
骨形成不全症	2	(-)	-	(-)	-	-	-	2	(-)	2
タナトフォリック骨異形成症	1	(-)	-	(-)	-	-	-	1	(-)	1
軟骨無形成症	7	(-)	-	(-)	-	-	-	7	(-)	7
リンパ管腫症/ゴーム病	2	(-)	-	(-)	1	-	-	3	(-)	3
巨大リンパ管奇形(頸部顔面病変)	1	(-)	-	(-)	-	-	-	1	(-)	1
巨大静脈奇形(頸部口腔咽頭びまん性病変)	-	(-)	-	(-)	-	-	-	-	-	(-)
巨大動脈奇形(頸部顔面又は四肢病変)	3	(-)	-	(-)	1	-	-	4	(-)	4
クリッペル・トレノネー・ウェーバー症候群	6	(-)	-	(-)	1	-	-	7	(-)	7
先天性赤血球形成異常性貧血	-	(-)	-	(-)	-	-	-	-	-	(-)
後天性赤芽球癆	12	(-)	14	(-)	1	1	-	13	(-)	15
ダイヤモンド・ブラックファン貧血	-	(-)	-	(-)	-	-	-	-	-	(-)
ファンコニ貧血	-	(-)	-	(-)	-	-	-	-	-	(-)
遺伝性鉄芽球性貧血	-	(-)	-	(-)	-	-	-	-	-	(-)
エプスタイン症候群	-	(-)	-	(-)	-	-	-	-	-	(-)
自己免疫性出血病XIII	-	(-)	-	(-)	-	-	-	-	-	(-)
クロンカイト・カナダ症候群	1	(-)	3	(-)	-	-	-	1	(-)	3
非特異性多発性小腸潰瘍症	2	(-)	-	(-)	-	-	-	2	(-)	2
ヒルシュスプルング病(全結腸又は小腸型)	1	(-)	-	(-)	-	-	-	1	(-)	1
総排泄腔外反症	-	(-)	-	(-)	-	-	-	-	-	(-)
総排泄腔遺残	-	(-)	-	(-)	-	-	-	-	-	(-)
先天性横隔膜ヘルニア	-	(-)	-	(-)	-	-	-	-	-	(-)
乳幼児肝巨大血管腫	-	(-)	-	(-)	-	-	-	-	-	(-)
胆道閉鎖症	10	(-)	-	(-)	1	-	-	11	(-)	11
アラジュール症候群	2	(-)	-	(-)	-	-	-	2	(-)	2
遺伝性萎縮症	-	(-)	-	(-)	-	-	-	-	-	(-)
嚢胞性線維症	1	(-)	-	(-)	1	-	1	1	(-)	1
IgG4関連疾患	34	(-)	17	(-)	5	3	1	38	(-)	19
黄斑ジストロフィー	6	(-)	-	(-)	-	-	-	6	(-)	6
レーベル遺伝性視神経症	6	(-)	1	(-)	2	-	-	8	(-)	1
アッシャー症候群	2	(-)	-	(-)	-	-	-	2	(-)	2
若年発症型両側性感音難聴	1	(-)	-	(-)	-	-	-	1	(-)	1
遅発性内リンパ水腫	1	(-)	-	(-)	-	-	-	1	(-)	1

5

難病医療費等助成対象者（2-1）（国の対象疾病分）（つづき）

（平成 28 年 5 月分）

疾 病 名	4 月 末		認 定		資 格 喪 失		5 月 末		
	一般（内重症）	老人（内重症）	一般	老人	一般	老人	一般（内重症）	老人（内重症）	合計（内重症）
好酸球性副鼻腔炎	215（-）	17（-）	34	2	-	-	249（-）	19（-）	268（-）
国の対象疾病（難病法）小計	59,774（1,217）	29,267（1,556）	1,418	675	850	414	60,342（1,221）	29,528（1,549）	89,870（2,770）
スモーン	12（12）	105（105）	-	-	-	-	12（12）	105（105）	117（117）
劇症肝炎	9（9）	-（-）	2	-	1	-	10（10）	-（-）	10（10）
重症急性膵炎	7（7）	-（-）	-	-	-	-	7（7）	-（-）	7（7）
プリオン病（ヒト由来乾燥硬膜移植によるクロイツフェルト・ヤコブ病）	-（-）	-（-）	-	-	-	-	-（-）	-（-）	-（-）
重症多形滲出性紅斑（急性期）	-（-）	-（-）	-	-	-	-	-（-）	-（-）	-（-）
国の対象疾病（特疾）小計	28（28）	105（105）	2	-	1	-	29（29）	105（105）	134（134）
先天性血液凝固因子欠乏症等	605（605）	41（41）	20	2	-	-	625（625）	43（43）	668（668）
国の対象疾病計	60,407（1,850）	29,413（1,702）	1,440	677	851	414	60,996（1,875）	29,676（1,697）	90,672（3,572）

難病医療費等助成対象者（２－２）（東京都の対象疾病分）

（平成 28 年 5 月分）

疾 病 名	4 月 末		認 定		資格喪失		5 月 末		
	一般 (内重症)	老人 (内重症)	一般	老人	一般	老人	一般 (内重症)	老人 (内重症)	合計 (内重症)
進行性筋ジストロフィー	293 (123)	55 (15)	-	-	1	-	292 (122)	55 (15)	347 (137)
ウィルソン病	130 (1)	- (-)	1	-	1	-	130 (1)	- (-)	130 (1)
脊髄空洞症	91 (12)	35 (7)	-	-	1	-	90 (12)	35 (7)	125 (19)
悪性高血圧	2 (-)	- (-)	-	-	-	-	2 (-)	- (-)	2 (-)
骨髄線維症	55 (-)	31 (-)	1	-	1	-	55 (-)	31 (-)	86 (-)
ネフローゼ症候群	1,215 (1)	309 (-)	3	-	5	-	1,213 (1)	309 (-)	1,522 (1)
母斑症	188 (6)	3 (-)	-	-	-	-	188 (6)	3 (-)	191 (6)
シェーグレン症候群	152 (-)	114 (-)	-	-	-	1	152 (-)	113 (-)	265 (-)
多発性嚢胞腎	15 (-)	3 (-)	-	-	-	-	15 (-)	3 (-)	18 (-)
特発性門脈圧亢進症	23 (-)	6 (-)	-	-	-	-	23 (-)	6 (-)	29 (-)
原発性硬化性胆管炎	32 (-)	8 (-)	-	-	-	-	32 (-)	8 (-)	40 (-)
肝内結石症	23 (1)	8 (-)	-	-	-	-	23 (1)	8 (-)	31 (1)
ミオトニー症候群	351 (33)	13 (1)	-	-	-	-	351 (33)	13 (1)	364 (34)
特発性好酸球增多症候群	32 (-)	5 (-)	-	-	-	-	32 (-)	5 (-)	37 (-)
アレルギー性肉芽腫性血管炎	118 (-)	49 (-)	-	-	-	-	118 (-)	49 (-)	167 (-)
強直性脊椎炎	382 (9)	99 (5)	-	-	-	-	382 (9)	99 (5)	481 (14)
びまん性汎細気管支炎	86 (1)	85 (1)	-	-	-	-	86 (1)	85 (1)	171 (2)
遺伝性(本態性)ニューロパチー	64 (5)	8 (1)	-	-	-	-	64 (5)	8 (1)	72 (6)
遺伝性QT延長症候群	42 (1)	2 (-)	1	-	1	-	42 (1)	2 (-)	44 (1)
先天性ミオパチー	57 (17)	1 (-)	-	-	-	-	57 (17)	1 (-)	58 (17)
成人ステイル病	193 (-)	47 (-)	-	-	-	-	193 (-)	47 (-)	240 (-)
網膜脈絡膜萎縮症	15 (1)	69 (13)	-	-	-	-	15 (1)	69 (13)	84 (14)
自己免疫性肝炎	388 (-)	220 (-)	-	-	-	-	388 (-)	220 (-)	608 (-)
東京都の対象疾病(特疾)小計	3,947 (211)	1,170 (43)	6	-	10	1	3,943 (210)	1,169 (43)	5,112 (253)
人工透析を必要とする腎不全	13,138 (13,138)	13,478 (13,478)	211	209	14	28	13,335 (13,335)	13,659 (13,659)	26,994 (26,994)
東京都の対象疾病計	17,085 (13,349)	14,648 (13,521)	217	209	24	29	17,278 (13,545)	14,828 (13,702)	32,106 (27,247)

注 1. 認定は更新認定を含む。

注 2. 難病法は平成 27 年 1 月 1 日施行の難病の患者に対する医療等に関する法律の対象者、特疾は特定疾病治療研究事業の対象者を指す。

注 3. 平成 27 年 1 月 1 日施行の難病法により国 110 疾病(都単独疾病から組替え 7。ただし平成 29 年 12 月 31 日までは都単独疾病としての経過措置有)が新設。特定疾病治療研究事業から継続して助成対象となる 56 疾病を含むが、従来の疾病の範囲が細分化され正確な数値の把握が不可能であるため、平成 26 年 12 月末時点の認定者数は 0 とする。

注 4. スモン、プリオン病(ヒト由来乾燥硬膜移植によるクロイツフェルト・ヤコブ病に限る。)は平成 27 年 1 月 1 日以降も特定疾病治療研究事業として継続。重症急性膵炎・劇症肝炎は平成 27 年 1 月 1 日から新規は廃止されたが、更新患者のみ同事業内で継続。重症多形滲出性紅斑(急性期)は難病法においても 2 疾病に分かれて継続するが、対象患者の有効期間満了までは旧事業として継続。

注 5. 平成 27 年 7 月 1 日の第 2 次疾病拡大により、国 196 疾病(都単独疾病から組替え 5。ただし平成 29 年 12 月 31 日までは都単独疾病としての経過措置有)が新設。

当月	122,778 人	当月重症度	30,819 人
前月	121,553 人	前月重症度	30,422 人
当月－前月＝	1,225 人増	対認定患者比	25.10 %
対前月比	1.01 %		
前年同月	116,743 人		
対前年同月比	5.17 %増		

資料：保健政策部疾病対策課

(平成28年5月分)

区 分	電話相談数	来所(来院) 相談者数	受診者数	HIV検査者数		
				計	男	女
総 数	2,349	2,899	951	1,708	1,208	500
保 健 所	520	1,505	-	1,012	676	336
東 京 都	42	283	-	253	187	66
特 別 区	448	1,054	-	678	430	248
八 王 子 市	21	128	-	62	46	16
町 田 市	9	40	-	19	13	6
都 立 病 院	-	-	951	11	8	3
エイズ対策係	1,829	1,394	-	685	524	161

資料：健康安全部感染症対策課

(平成 28 年 第 18 ～ 21 週)

病 名	東 京 都		全 国	
	第 18 ～ 21 週	平成 28 年累計	第 18 ～ 21 週	平成 28 年累計
一類感染症				
エボラ出血熱	-	-	-	-
クリミア・コンゴ出血熱	-	-	-	-
痘 疹	-	-	-	-
南米出血熱	-	-	-	-
ペルーブルグ病	-	-	-	-
ラッサク熱	-	-	-	-
二類感染症				
急性灰白髄炎	-	-	-	-
結核	277	1,444	1,447	9,204
ジフテリア	-	-	-	-
重症急性呼吸器症候群	-	-	-	-
中東呼吸器症候群	-	-	-	-
鳥インフルエンザ(H5N1)	-	-	-	-
鳥インフルエンザ(H7N9)	-	-	-	-
三類感染症				
コレラ	-	-	-	1
細菌性赤痢	2	17	5	50
腸管出血性大腸菌感染症	14	46	109	353
腸チフス	-	9	4	20
パラチフス	-	4	3	8
四類感染症				
E型肝炎	4	21	22	182
ウエストナイル熱	-	-	-	-
A型肝炎	7	39	15	148
エキノコックス症	-	-	-	5
黄熱	-	-	-	-
オウムムチ血症	-	-	1	2
オムスク出血熱	-	-	-	-
回帰熱	-	-	1	2
キヤサヌル森林病	-	-	-	-
Q熱	-	-	-	-
狂犬病	-	-	-	-
コクシジオイデス症	1	1	1	1
コサシジュール	-	-	-	-
ジカウイルス感染症	-	-	1	6
重症熱性血小板減少症候群	-	-	9	15
腎症候性出血熱	-	-	-	-
西部ウマ脳炎	-	-	-	-
ダニ媒介脳炎	-	-	-	-
炭疽	-	-	-	-
チングニア熱	-	2	-	2
つつが虫熱	-	-	11	67
デング熱	6	39	23	137
東部ウマ脳炎	-	-	-	-
鳥インフルエンザ(H5N1及びH7N9を除く)	-	-	-	-
ニパウイルス感染症	-	-	-	-
日本紅斑熱	-	-	13	40
日本脳炎	-	-	-	-
ハンタウイルス肺症候群	-	-	-	-
Bウイルス	-	-	-	-
鼻ブ	-	-	-	-
ルセラ	-	-	-	-

病 名	東 京 都		全 国	
	第 18 ～ 21 週	平成 28 年累計	第 18 ～ 21 週	平成 28 年累計
四類感染症(続き)				
ベネズエラウマ脳炎	-	-	-	-
ヘンドラウイルス感染症	-	-	-	-
発しんチフス	-	-	-	-
ボツリヌス症	-	1	-	1
マラリア	-	6	3	17
野 兎 病	-	-	-	-
ライム病	-	-	1	1
リッサウイルス感染症	-	-	-	-
リフトバレー熱	-	-	-	-
類 鼻 疽	-	-	-	-
レジオネラ症	10	42	95	445
レプトスピラ症	-	-	-	3
ロッキーマン紅斑熱	-	-	-	-
五類感染症				
アメーバ赤痢	14	87	46	473
ウイルス性肝炎(A型・E型を除く)	4	20	11	95
カルバペネム耐性腸内細菌科細菌感染症	14	77	58	535
急性 性 脳 炎	6	54	25	405
クリプトスポリジウム症	-	-	2	6
クロイツフェルト・ヤコブ病	-	9	2	70
劇症型溶血性レンサ球菌感染症	2	29	18	209
後天性免疫不全症候群	28	190	44	555
ジアルジア症	-	6	1	23
侵襲性インフルエンザ菌感染症	1	17	17	138
侵襲性髄膜炎菌感染症	1	2	3	22
侵襲性肺炎球菌感染症	35	181	183	1,350
水痘(入院例に限る)	3	18	11	115
先天性風しん症候群	-	-	-	-
梅毒	133	663	226	1,514
播種性クリプトコックス症	-	9	4	48
破 傷 風	1	3	7	40
バンコマイシン耐性黄色ブドウ球菌感染症	-	-	1	-
バンコマイシン耐性腸球菌感染症	-	-	1	17
風 し ん	3	11	14	50
麻 し ん	2	3	5	8
薬剤耐性アシネトバクター感染症	1	1	-	15

注 1. 医師から直接都内の保健所長に届け出された患者数です。

2. 医師から追加して届出があった場合、数値を遡及して修正することがあります。

3. ジカウイルス感染症が平成 28 年 2 月 15 日(第 7 週)から全数把握対象疾患として、新たに追加指定されました。

資料：東京都感染症情報センター(東京都健康安全研究センター)

8

健康安全研究センター検査業務実績

(平成 28 年 5 月分)

種 類	検 査 数
総 数	21,036
微 生 物 検 査	6,374
食 品・腸 内 細 菌 検 査	3,008
病 原 細 菌 検 査	1,382
ウ イ ル ス 検 査	1,984
食 品 化 学 検 査	7,933
食 品 成 分 検 査	892
食 品 添 加 物 検 査	2,948
残 留 物 質 検 査	4,093
薬 事 環 境 科 学 検 査	6,729
医 薬 品 検 査	821
環 境 衛 生 検 査	5,630
水 質 検 査	278
生 体 影 響 検 査	—

注 平成 24 年 4 月分より、組織変更に伴い報告の項目を変更しました。
資料：健康安全研究センター

9

性感染症検査実績

(平成 28 年 5 月分)

	梅毒血清反応検査			クラミジア検査				淋菌検査	
	検査数 (LA・RPR)	検査数 (TPHA)	陽性数	検査数	陽性数 (核酸検査)	陽性数 (IgA)	陽性数 (IgG)	検査数 (核酸検査)	陽性数
総数	999	478	46	606	31	5	8	326	3
男	684	328	39	395	14	4	5	226	2
女	315	150	7	211	17	1	3	100	1

資料：健康安全部感染症対策課

10

大気汚染健康障害者医療費助成被認定者

(平成28年5月分)

疾 病 名	患者数	年齢階層別					
		0～17歳	0～19歳	20～39歳	40～59歳	60～74歳	75歳以上
		総数	97,258	10,694	13,087	20,905	33,201
4月 新規認定 (更新認定)	160 (1,907)	160 (181)	160 (198)	- (432)	- (692)	- (391)	- (194)
5月 末	96,433	10,568	12,865	20,682	32,950	19,407	10,529
慢性気管支炎	2	2	2	-	-	-	-
4月 新規認定 (更新認定)	- (-)	- (-)	- (-)	- (-)	- (-)	- (-)	- (-)
5月 末	2	2	2	-	-	-	-
気管支ぜん息	97,255	10,691	13,084	20,905	33,201	19,517	10,548
4月 新規認定 (更新認定)	160 (1,907)	160 (181)	160 (198)	- (432)	- (692)	- (391)	- (194)
5月 末	96,430	10,565	12,862	20,682	32,950	19,407	10,529
ぜん息性気管支炎	1	1	1	-	-	-	-
4月 新規認定 (更新認定)	- (-)	- (-)	- (-)	- (-)	- (-)	- (-)	- (-)
5月 末	1	1	1	-	-	-	-
肺気しゅ	-	-	-	-	-	-	-
4月 新規認定 (更新認定)	- (-)	- (-)	- (-)	- (-)	- (-)	- (-)	- (-)
5月 末	-	-	-	-	-	-	-

注1. 年齢階層は認定時の年齢。

注2. 当月末の患者数は資格喪失等を含むため、前月末の患者数と新規認定者との合計とはならない。

注3. 平成27年3月で18歳以上の新規認定の受付を終了した。

資料：健康安全部環境保健衛生課

11

食中毒発生状況

(平成28年5月分)

	平成28年	2月	3月	4月	5月	6月	7月	8月	9月	10月	11月	12月	平成28年	平成27年
	1月												累計	同期累計
件数	9	14	16	13	7								59	81
患者数	184	126	136	242	631								1,319	1,472

注 食中毒発生件数、患者数は速報値を掲載しています。

このため、今後新たに患者が確認された場合などに変動することがあります。

資料：健康安全部食品監視課

有害食品等の監視指導状況

監視指導状況

(平成28年5月分)

	立入軒数	収去軒数	収去品目数	検査件数	違反件数
収去検査	3,049	92	421	5,074	-
表示検査	3,049			38,772	54

理化学検査及び細菌検査

(平成28年5月分)

区分 食品分類	理化学		細菌		総計	輸入食品の再掲		収去検査 で発見さ れた違反 品目数
	検体数	輸入 (再掲)	検体数	輸入 (再掲)		検体数	品目数	
合計	3,614	1,530	1,460	335	5,074	1,865	97	-
魚介類	99	60	68	22	167	82	2	-
無加熱摂取冷凍食品	48	48	35	35	83	83	9	-
加熱後摂取凍結前未加熱冷凍食品	115	38	85	20	200	58	6	-
加熱後摂取凍結前加熱冷凍食品	-	-	-	-	-	-	-	-
生食用冷凍鮮魚介類	-	-	-	-	-	-	-	-
魚介加工品	134	7	69	-	203	7	3	-
肉・卵類及びその加工品	1,117	772	608	248	1,725	1,020	21	-
牛乳・加工乳・その他の乳	40	-	14	-	54	-	-	-
乳製品	103	3	16	-	119	3	1	-
乳類加工品	-	-	-	-	-	-	-	-
アイスクリーム類・氷菓	-	-	-	-	-	-	-	-
穀類及びその加工品	104	76	20	-	124	76	4	-
野菜類・果物及びその加工品	653	483	113	10	766	493	41	-
菓子類	213	3	102	-	315	3	1	-
清涼飲料水	443	-	80	-	523	-	-	-
酒精飲料	88	25	21	-	109	25	5	-
氷雪	-	-	1	-	1	-	-	-
水	-	-	3	-	3	-	-	-
調味料	126	-	127	-	253	-	-	-
そうざい類及びその半製品	102	-	42	-	144	-	-	-
その他の食品	184	4	56	-	240	4	1	-
化学的合成品及びその製剤	-	-	-	-	-	-	-	-
その他の添加物	-	-	-	-	-	-	-	-
器具及び容器包装	45	11	-	-	45	11	3	-
おもちゃ	-	-	-	-	-	-	-	-

資料：健康安全研究センター広域監視部

13 食肉衛生検査所とちく検査頭数

(平成28年5月分)

区 分	総 数	牛	こ 牛	馬	豚	め ん 羊	山 羊
とちく検査頭数	22,642	7,059	-	-	15,582	-	1
処 分 頭 数	15,442	5,898	-	-	9,543	-	1
禁 止	1	-	-	-	1	-	-
全 部 廃 棄	12	5	-	-	7	-	-
一 部 廃 棄	15,429	5,893	-	-	9,535	-	1

資料：健康安全部食品監視課

14 市場衛生検査所業務

a. 監視指導等

(平成28年5月分)

対象業態数	監 視 指 導 件 数	衛 生 教 育		食中毒関連 調 査 件 数	苦 情 処 理 件 数	表 示 違 反 件 数
		回 数	人 数			
2,842	10,818	12	497	1	1	14

b. 品目別の検査及び処理

(平成28年5月分)

品 目	検 査 検 体 数			検査項目	不利益処分	措 置
	総 数	適	不 適			
総 数	1,068	1,068	-	11,205	-	89
魚 介 類	64	64	-	988	-	-
魚介類加工品	22	22	-	210	-	-
乳 肉 製 品	4	4	-	8	-	-
青 果 物	36	36	-	1,640	-	3
そ の 他	942	942	-	8,359	-	86

資料：健康安全部食品監視課

a. 検案・解剖件数

(平成28年5月分)

	総数	男	女	不詳
検 案 件 数	985	635	350	-
解 剖 件 数	150	107	43	-
(行政処置数)	-	-	-	-
(当院司法処置数)	-	-	-	-
当院以外の司法解剖	40	29	11	-

b. 検案・解剖件数、死因別

(平成28年4月分)

死 因	総数	男	女	不詳	死 因	総数	男	女	不詳
総 数	1,035	667	367	1	その他不詳の外因死	211	137	73	1
病 死	648	414	234	-	自 殺	113	78	35	-
感染症及び寄生虫症	5	2	3	-	中 毒	8	6	2	-
結 核	1	-	1	-	縊 死	73	49	24	-
そ の 他	4	2	2	-	溺 死	6	3	3	-
新 生 物	21	14	7	-	飛 び 降 り	19	14	5	-
内分泌・栄養・代謝・	15	8	7	-	鋭 器	3	3	-	-
免疫疾患					交 通 機 関	3	3	-	-
神経系・感覚器系の	10	7	3	-	そ の 他	1	-	1	-
疾患					他 殺	-	-	-	-
循環器系の疾患	476	297	179	-	そ の 他 及 び 不 詳	98	59	38	1
心 疾 患	387	236	151	-	不 詳 の 死	92	69	23	-
脳 血 管 障 害	53	36	17	-					
その他の循環器	36	25	11	-					
系疾患									
呼 吸 器 系 疾 患	46	35	11	-					
消 化 器 系 疾 患	42	35	7	-					
そ の 他	33	16	17	-					
不 慮 の 外 因 死	84	47	37	-					
交 通 事 故	16	12	4	-					
転 倒 ・ 転 落	18	14	4	-					
溺 水	7	4	3	-					
煙 ・ 火 災 ・ 火 焰 に	8	6	2	-					
よ る 死									
窒 息	25	5	20	-					
中 毒	9	6	3	-					
そ の 他	1	-	1	-					

検案数 1,035 解剖数 177 (行政処置数 177 司法処置数 -)

当院以外の司法解剖件数 43

資料：監察医務院

(平成28年5月分)

施設名	入院等				外来	
	前月末 在籍数	入院等	退院等	月末 在籍数	当月患者 延数	当月患者 延数
肢体不自由児(者)施設	313	121	132	302	3,705	7,388
北療育医療センター	104	120	126	98	1,968	3,864
入院	27	101	103	25	908	・
入園	20	19	22	17	626	・
通園	57	-	1	56	434	・
城南分園	85	-	6	79	707	778
通園	58	-	6	52	467	・
通所	27	-	-	27	240	・
城北分園	65	-	-	65	606	1,098
通園	35	-	-	35	311	・
通所	30	-	-	30	295	・
多摩療育園	59	1	-	60	424	1,648
通園	59	1	-	60	424	・
重症心身障害児(者)施設	691	289	280	700	17,724	6,515
府中療育センター	279	94	89	284	7,944	1,004
入院	4	10	9	5	182	・
入所	245	84	80	249	7,484	・
通所	30	-	-	30	278	・
北療育医療センター	78	15	16	77	1,629	・
入所	40	15	16	39	1,234	・
通所	38	-	-	38	395	・
東大和療育センター	152	95	93	154	3,967	2,436
入院	1	16	15	2	54	・
入所	111	79	78	112	3,493	・
通所	40	-	-	40	420	・
よつぎ療育園	29	-	-	29	348	694
通所	29	-	-	29	348	・
東部療育センター	153	85	82	156	3,836	2,381
入院	1	14	10	5	98	・
入所	102	71	72	101	3,282	・
通所	50	-	-	50	456	・

- 注 1. 平成18年4月分より、東部療育センター(平成17年12月開所)分を計上しています。
 2. 平成20年4月分より、北療育医療センター 重心施設 通所(平成20年4月開所)分を計上しています。
 3. 平成24年4月分より、肢体不自由児(者)施設は、旧肢体不自由児施設(18歳以上の利用者を含む)の利用状況について計上しています。
 4. 平成24年4月分より、重症心身障害児(者)施設は、旧重症心身障害児施設(18歳以上の利用者を含む)の利用状況について計上しています。

資料：障害者施策推進部施設サービス支援課

B型・C型ウイルス肝炎インターフェロン治療医療費助成対象者 (3-1)

(平成28年5月分)

疾病名	4月末		認定		資格喪失		5月末		
	一般	老人	一般	老人	一般	老人	一般	老人	合計
総数	81	5	6	-	9	2	78	3	81
B型ウイルス肝炎	47	-	2	-	4	-	45	-	45
C型ウイルス肝炎	34	5	4	-	5	2	33	3	36

注 平成19年10月1日より助成開始

☆当月 81人

☆前月 86人

☆当月-前月 ▲5人増

資料：保健政策部疾病対策課

B型ウイルス肝炎核酸アナログ製剤治療医療費助成対象者 (3-2)

(平成28年5月分)

疾病名	4月末		認定		資格喪失		5月末		
	一般	老人	一般	老人	一般	老人	一般	老人	合計
総数	4,422	763	445	100	419	90	4,448	773	5,221
B型ウイルス肝炎	4,422	763	445	100	419	90	4,448	773	5,221

注 平成22年4月1日より助成開始

☆当月 5,221人

☆前月 5,185人

☆当月-前月 36人増

資料：保健政策部疾病対策課

B型・C型ウイルス肝炎インターフェロンフリー治療医療費助成対象者 (3-3)

(平成28年5月分)

疾病名	4月末		認定		資格喪失		5月末		
	一般	老人	一般	老人	一般	老人	一般	老人	合計
総数	1,992	1,365	223	164	581	386	1,634	1,143	2,777
C型ウイルス肝炎	1,992	1,365	223	164	581	386	1,634	1,143	2,777

注 平成26年9月2日より助成開始

☆当月 2,777人

☆前月 3,357人

☆当月-前月 ▲580人増

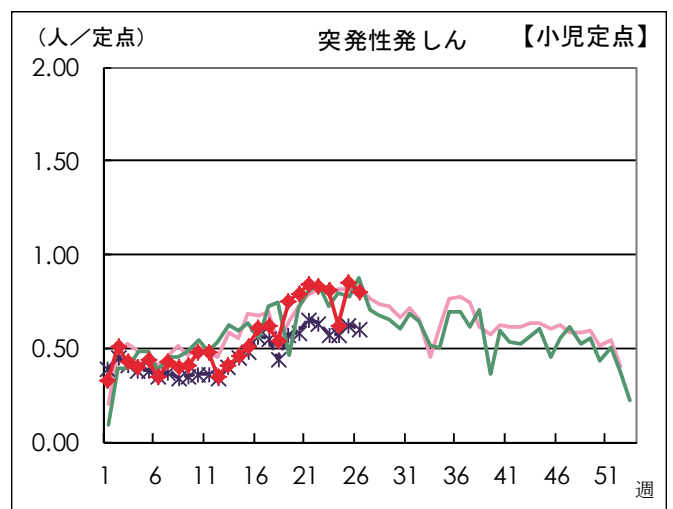
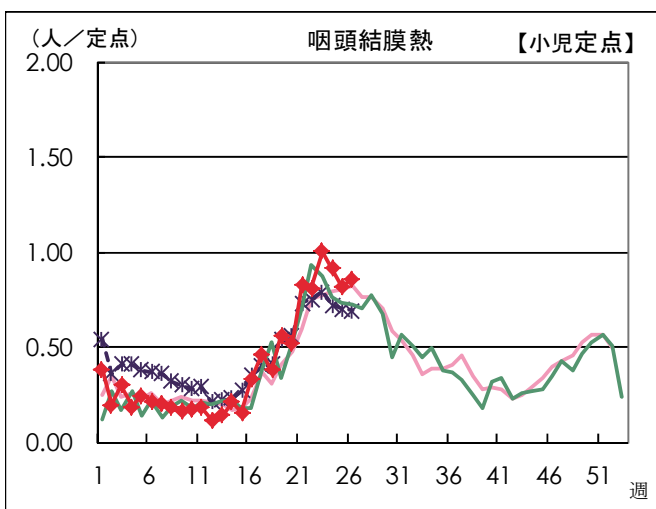
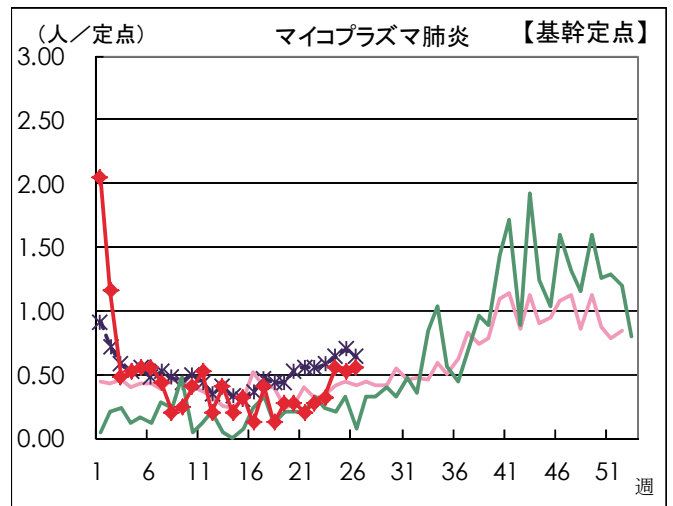
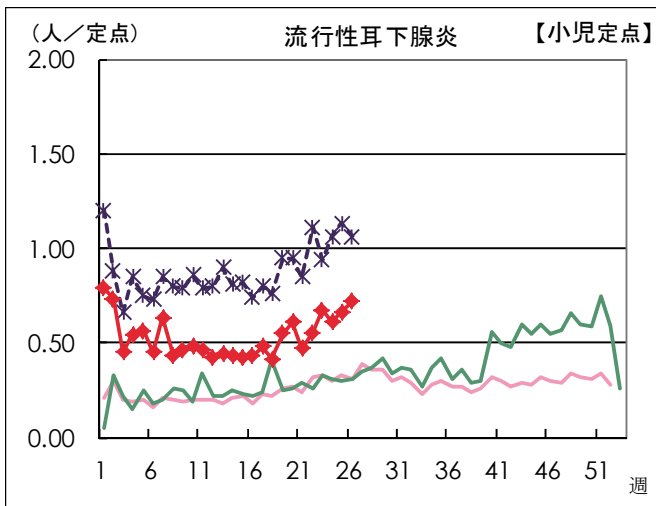
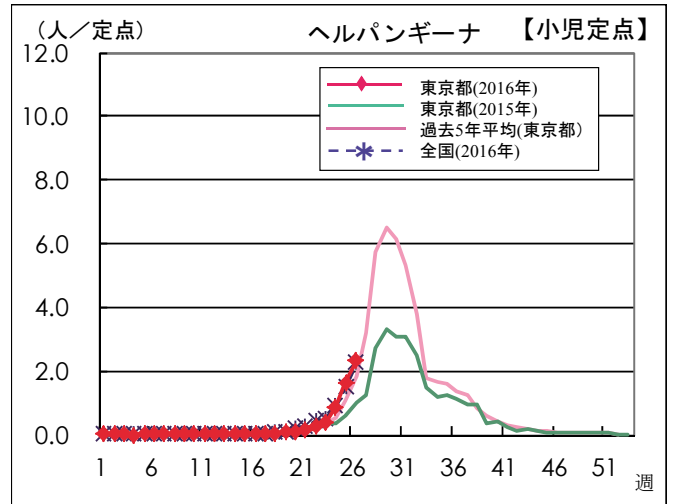
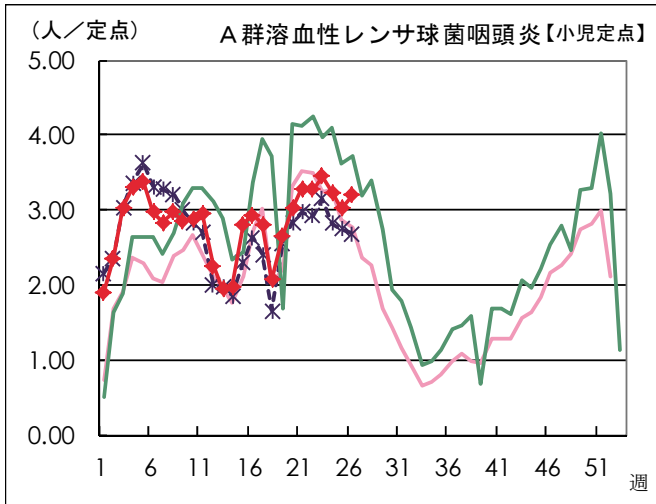
資料：保健政策部疾病対策課

感染症発生動向調査

201605

週別定点あたり患者報告数推移

- 定点数：小児科医療機関 264定点、基幹定点医療機関 25定点
- 期 間：2016年第26週現在



本グラフは、福祉保健局ホームページにてカラー（PDF ファイル）でご覧いただけます。

http://www.fukushihoken.metro.tokyo.jp/kiban/chosa_tokei/geppo/

資料：東京都健康安全研究センター（感染症情報センター）

月報 福祉行政・衛生行政統計 平成28年5月号

平成28年7月28日発行

登録番号(27) 357

編集・発行 東京都福祉保健局総務部総務課
東京都新宿区西新宿二丁目8番1号
電話番号 03(5320)4033(ダイヤルイン)

印刷 東京都大田福祉工場
東京都大田区大森西二丁目22番26号
電話番号 03(3762)7611