

月報

2017. 3

福祉行政・衛生行政統計

目 次

- 福祉行政統計編..... 1
 - 衛生行政統計編..... 21
-



表章記号の規約

計数のない場合	—
計数不明又は計数を表章する事が不適当な場合	…
統計項目のありえない場合	・
比率を微小（0.05未満）の場合	0.0
減少をあらわす場合	▲又は△

注 本書に掲載の数値は速報値のため、今後公表される数値と相違する場合があります。また、数値は四捨五入のため、総数と内訳の合計が一致しない場合もあります。


福祉行政統計

1	地域別指標	2
2	生活保護	
	(1) 保護の対象	4
	(2) 保護費	5
	(3) 保護施設	5
3	低所得者福祉	
	(1) 生活福祉資金	6
	(2) 城北労働・福祉センター	6
4	高齢者福祉	
	(1) 高齢者福祉相談	7
	(2) 高齢者福祉施設	7
	(3) 高齢者医療	7
	(4) 介護保険	7
5	児童福祉	
	(1) 児童相談	9
	(2) 児童福祉施設	10
	(3) 里親及び小規模住居型児童養育事業	10
6	ひとり親福祉	
	(1) ひとり親相談	11
	(2) 母子生活支援施設	11
	(3) 母子福祉資金・父子福祉資金	11
	(4) 児童扶養手当	12
7	女性福祉	
	(1) 女性相談	13
	(2) 婦人保護施設	14
8	障害者福祉	
	(1) 障害者の手帳	15
	(2) 障害者の相談・援護	15
	(3) 障害者医療	16
	(4) 障害者（児）の施設	17
	(5) 特別児童扶養手当・特別障害者手当・障害児福祉手当等	19
	(6) 心身障害者扶養年金	19

衛 生 行 政 統 計

1	東京都保健医療情報センター運営状況	23
2	小児慢性特定疾病等医療券交付	24
3	自立支援医療費（精神通院）	25
4	精神保健福祉センター実績	25
5	難病医療費等助成対象者	27
6	エイズ相談件数・HIV 検査者数	34
7	感染症発生動向調査全数把握対象疾患届出患者数	35
8	健康安全研究センター検査業務実績	37
9	性感染症検査実績	37
10	大気汚染健康障害者医療費助成被認定者	38
11	食中毒発生状況	38
12	健康安全研究センターによる監視指導状況	39
13	食肉衛生検査所とちく検査頭数	40
14	市場衛生検査所業務	40
15	検案・解剖件数、死因別（監察医務院分）	41
16	都立肢体不自由児施設及び重症心身障害児施設利用状況	42
17	B型・C型ウイルス肝炎治療医療費助成対象者	43
	感染症発生動向調査	44

福祉行政統計 編



1 地域別指標 その1

	(a) 都の人口(初日)		(b) 生活保護(月中)				(c) 保育所 在籍者数 (初日)	私的 契約 ・再掲	
	世帯	人 員 (A)	世帯	人 員 (B)	保護率‰ (B) / (A)	前年同月 保護率‰			
総 数	6,816,738	13,648,731	232,787	293,394	21.5	21.8	228,216	31	総
区 部 計	4,893,927	9,390,048	174,986	216,609	23.1	23.5	151,327	0	区
千代田区	34,075	59,938	561	614	10.2	10.4	999	0	千
中央区	84,102	150,897	976	1,128	7.5	7.7	3,391	0	中
港区	133,624	249,572	1,961	2,320	9.3	9.5	4,382	0	港
新宿区	209,810	339,586	9,064	10,408	30.6	31.3	4,868	0	新
文京区	122,877	223,786	2,086	2,382	10.6	11.1	3,666	0	文
台東区	114,883	200,940	8,158	8,824	43.9	44.1	2,505	0	台
墨田区	134,702	260,696	6,597	8,210	31.5	31.8	4,939	0	墨
江東区	248,121	503,706	7,789	9,955	19.8	20.1	9,930	0	江
品川区	216,067	393,321	4,836	5,703	14.5	14.7	7,735	0	品
目黒区	147,668	280,406	2,488	2,908	10.4	10.5	3,627	0	目
大田区	376,238	722,467	13,604	16,734	23.2	23.3	10,708	0	大
世田谷区	470,285	914,361	8,763	10,303	11.3	11.3	12,546	0	世
渋谷区	137,494	227,522	2,916	3,269	14.4	14.7	3,433	0	渋
中野区	200,112	332,567	6,653	7,576	22.8	22.9	4,320	0	中
杉並区	316,544	570,688	6,634	7,689	13.5	13.7	7,318	0	杉
豊島区	180,051	295,068	6,285	7,025	23.8	24.1	4,274	0	豊
北区	182,639	345,650	7,867	9,570	27.7	28.2	6,445	0	北
荒川区	105,294	214,604	5,393	6,514	30.4	30.8	4,695	0	荒
板橋区	298,070	569,542	14,194	18,641	32.7	33.7	9,970	0	板
練馬区	343,422	726,659	13,126	16,898	23.3	23.8	12,096	0	練
足立区	316,748	673,259	18,857	25,066	37.2	38.6	9,903	0	足
葛飾区	206,188	447,574	10,654	13,851	30.9	31.2	9,252	0	葛
江戸川区	314,913	687,239	15,524	21,021	30.6	30.6	10,325	0	江
市 部 計	1,887,438	4,174,857	56,660	75,225	18.0	18.1	74,714	14	市
八王子市	255,873	577,118	7,658	10,097	17.5	18.4	10,932	14	八
立川市	84,985	178,131	3,853	5,050	28.3	28.4	3,494	0	立
武蔵野市	74,516	145,468	1,635	1,882	12.9	13.5	1,856	0	武
三鷹市	91,211	189,015	2,668	3,339	17.7	18.2	2,916	0	三
青梅市	54,900	136,358	2,049	2,844	20.9	20.5	3,184	0	青
府中市	119,985	260,825	4,032	5,424	20.8	21.0	4,788	0	府
昭島市	48,611	111,389	1,835	2,415	21.7	21.8	2,609	0	昭
調布市	112,841	232,809	2,435	3,004	12.9	12.8	4,312	0	調
町田市	189,165	433,843	5,517	7,803	18.0	17.8	6,603	0	町
小金井市	60,697	122,901	1,472	1,696	13.8	13.2	1,803	0	小
小平市	83,845	191,348	2,463	3,313	17.3	17.3	3,018	0	平
日野市	85,898	187,257	1,869	2,474	13.2	12.6	3,266	0	日
東村山市	65,246	149,599	2,555	3,405	22.8	22.9	2,299	0	東
国分寺市	59,593	123,565	966	1,166	9.4	9.5	2,275	0	国
国立市	34,574	74,271	885	1,114	15.0	14.7	1,277	0	国
福生市	27,650	58,416	934	1,197	20.5	20.0	1,314	0	福
狛江市	40,208	81,400	924	1,110	13.6	13.5	1,276	0	狛
東大和市	35,933	84,888	1,320	1,904	22.4	22.0	1,954	0	東
清瀬市	32,730	75,017	1,656	2,280	30.4	29.6	1,311	0	清
東久留米市	50,278	116,296	1,669	2,322	20.0	20.6	1,864	0	東
武蔵村山市	28,775	71,415	1,211	1,725	24.2	23.9	1,957	0	武
多摩市	66,520	147,090	1,869	2,586	17.6	17.9	2,520	0	多
稲城市	37,670	89,488	886	1,215	13.6	14.3	1,785	0	稲
羽村市	23,582	55,490	568	770	13.9	14.1	1,300	0	羽
あきる野市	31,236	80,690	695	995	12.3	11.7	1,807	0	あ
西東京市	90,916	200,770	3,036	4,095	20.4	20.6	2,994	0	西
郡 部 計	22,080	57,918	685	1,009	17.4	17.8	1,407	0	郡
瑞穂町	13,386	33,263	508	780	23.4	24.0	666	0	瑞
日の出町	5,862	17,436	73	103	5.9	5.7	582	0	日
檜原村	837	2,123	27	27	12.7	13.7	41	0	檜
奥多摩町	1,995	5,096	74	88	17.3	18.3	118	0	奥
移管ケース			3	11					移
島 部 計	13,293	25,908	456	551	21.3	20.8	768	17	島
大 島	6,141	12,529	165	200	16.0	15.9	420	0	大
大島町	3,896	7,706	131	162	21.0	20.9	284	0	大
利島村	194	338	1	1	3.0	3.0	15	0	利
新島村	1,253	2,654	17	19	7.2	6.2	65	0	新
神津島村	798	1,831	16	18	9.8	11.2	56	0	神
三 宅	1,638	2,737	76	97	35.4	33.0	55	0	支
三宅村	1,448	2,412	76	97	40.2	37.4	55	0	三
御蔵島村	190	325	0	0	0.0	0.0	0	0	御
八 丈	3,972	7,616	193	231	30.3	29.6	233	0	支
八丈町	3,851	7,449	192	230	30.9	30.1	233	0	八
青ヶ島村	121	167	1	1	6.0	5.7	0	0	青
小 笠 原	1,542	3,026	22	23	7.6	7.6	60	17	支
小笠原村	1,542	3,026	22	23	7.6	7.6	60	17	小

資料：(a) 総務局統計部、(b) 生活福祉部保護課、(c) 少子社会対策部保育支援課

(注) 1. 「都の人口」は「東京都の人口(推計)総務局統計部による。

2. 生活保護(月中)については停止中のものも含む。

3. []は旧施行細則に基づく移管ケース。

その2

	(d) 幼児連携型 認定こども園 在籍者数 (初 日)	私 的 契 約 ・再掲	(e) 身体障害者 手帳交付台 帳登録数 (月 末)	(f) 知的障害者 「愛の手帳」 交付数 (月 末)	(g) 精神障害者 保健福祉手帳 交付数 (月 中)	(h) 国民健康保険 被保険者数 (月 末)	(i) 介護保険 第1号 被保険者数 (月 末)	
総 数	2,162	0	482,656	85,650 (11)	5,515	3,266,297	3,065,446	総
区 部 計	1,622	0	333,517	53,935	3,632	2,257,943	2,032,979	区
千代田区	0	0	2,362	215	13	11,228	10,932	千
中央区	0	0	3,321	466	41	29,948	24,167	中
港区	2	0	7,526	943	88	59,508	43,858	港
新宿区	347	0	13,694	1,546	183	101,429	68,436	新
文京区	0	0	6,363	957	75	45,022	43,005	文
台東区	72	0	9,868	964	66	54,625	46,514	台
墨田区	139	0	9,212	1,652	136	64,037	61,003	墨
江東区	192	0	18,755	3,138	207	111,057	110,030	江
品川区	1	0	14,283	1,951	117	83,123	81,819	品
目黒区	12	0	7,808	1,260	73	64,432	55,459	目
大田区	0	0	27,747	4,275	235	157,001	164,513	大
世田谷区	280	0	24,812	4,276	332	204,904	181,652	世
渋谷区	4	0	6,775	883	79	60,184	43,302	世
中野区	102	0	10,281	1,508	108	86,694	68,289	中
杉並区	2	0	16,331	2,568	223	134,604	118,971	杉
豊島区	0	0	10,053	1,283	116	83,554	58,155	豊
北区	0	0	17,423	2,388	139	88,152	88,677	北
荒川区	0	0	9,604	1,290	72	57,187	50,335	荒
板橋区	0	0	21,177	3,771	262	136,485	128,832	板
練馬区	1	0	23,951	4,807	276	164,033	158,154	練
足立区	198	0	30,114	5,450	383	183,283	169,075	足
葛飾区	256	0	17,606	3,301	123	116,056	112,454	葛
江戸川区	14	0	24,451	5,043	285	161,397	145,347	江
市 部 計	540	0	144,633	30,894	1,847	980,811	1,006,350	市
八王子市	5	0	15,453	4,379	305	142,205	144,036	市
立川市	8	0	7,341	1,468	86	42,831	43,305	立
武蔵野市	0	0	4,240	1,149	53	31,959	31,993	武
三鷹市	0	0	5,629	1,157	81	41,627	39,907	武
青梅市	0	0	6,322	1,105	50	35,554	36,745	青
府中市	2	0	8,572	1,853	121	57,112	55,317	府
昭島市	146	0	3,927	901	37	27,731	28,232	昭
調布市	0	0	8,387	1,460	87	50,659	49,594	調
町田市	183	0	15,804	3,540	179	101,086	111,182	町
小金井市	11	0	3,176	678	42	24,888	25,275	小
小平市	0	0	6,519	1,434	74	42,457	43,447	小
日野市	2	0	5,890	1,276	52	40,166	44,936	日
東村山市	0	0	7,283	1,301	95	36,379	38,781	東
国分寺市	4	0	3,734	783	50	25,382	26,728	国
国立市	59	0	2,548	530	36	17,581	17,112	分
福生市	0	0	2,226	414	20	17,532	14,382	福
狛江市	0	0	2,853	452	31	19,103	19,703	狛
東大和市	1	0	3,228	666	35	21,230	22,386	和
清瀬市	0	0	4,381	638	47	18,727	20,481	清
東久留米市	0	0	4,616	956	60	28,861	32,184	久
武蔵野市	0	0	3,163	674	28	20,106	18,314	武
多摩市	117	0	5,053	1,063	83	36,895	40,275	多
稲城市	0	0	2,685	511	43	18,606	18,361	稲
羽村市	1	0	1,835	469	26	14,264	13,740	羽
あきる野市	1	0	2,826	703	38	21,738	22,389	あ
西東京市	0	0	6,942	1,334	88	46,132	47,545	西
郡 部 計	0	0	2,889	581	24	17,453	17,115	郡
瑞穂町	0	0	1,358	318	15	10,284	8,760	瑞
日の出町	0	0	802	174	4	4,886	5,103	日
檜原村	0	0	171	31	1	722	990	檜
奥多摩町	0	0	558	58	4	1,561	2,262	奥
島 部 計	0	0	1,617	229	12	10,090	9,002	島
大 島	0	0	1,046	134	5	4,950	4,601	大
大島町	0	0	632	91	1	2,917	2,895	大
利島村	0	0	26	6	0	91	81	利
新島村	0	0	246	21	2	1,058	1,075	新
神津島村	0	0	142	16	2	884	550	神
三 宅	0	0	114	30	1	945	1,060	支
三宅村	0	0	109	29	1	835	1,001	三
御蔵島村	0	0	5	1	0	110	59	御
八 丈	0	0	318	60	6	3,134	2,939	支
八丈町	0	0	307	60	6	3,081	2,912	八
青ヶ島村	0	0	11	0	0	53	27	青
小 笠 原	0	0	139	5	0	1,061	402	支
小笠原村	0	0	139	5	0	1,061	402	小

資料：(d) 少子社会対策部保育支援課、(e) (f) 東京都心身障害者福祉センター、(g) 中部総合精神保健福祉センター、(h) 保健政策部国民健康保険課、

(i) 高齢社会対策部介護保険課

(注) 1. 「愛の手帳」交付数の()は都心施設に入所している場合等で福祉事務所の決定してない者。

2. 介護保険第1号被保険者数(速報値)であり、今後変動する場合があります。

確定値は後日、ホームページの「東京都介護サービス情報」に掲載しますので、参照してください。

アドレス http://www.fukushihoken.metro.tokyo.jp/kourei/hoken/kaiigo_1ib/info/chosa/geppo/index.html

2 生活保護

(1) 保護の対象

2-1 被保護世帯及び被保護者数（扶助の種類別）（月中）

	保護世帯・人員（実数）			扶 助 の 種 類							
	総 数	現に保護を うけたもの	保護停止中 のもの	生活扶助	住宅扶助	教育扶助	介護扶助	医療扶助	出産扶助	生業扶助	葬祭扶助
世帯	232,787	231,720	1,067	205,048	207,859	10,331	43,056	200,636	7	6,341	675
人員	293,394	292,005	1,389	259,834	263,319	14,691	44,506	241,425	7	7,358	676

資料：生活福祉部保護課

2-2 被保護世帯数（世帯類型、労働力類型別）（月中）

	総 数	単 身 者 世 帯						2 人 以 上 の 世 帯							
		計	高齢者 世帯	障害者 世帯	傷病者 世帯	その他 世帯	医療扶助 単給 (再掲)	計	高齢者 世帯	母子 世帯	障害者 世帯	傷病者 世帯	その他 世帯	医療扶助 単給 (再掲)	
総 数	231,720	188,772	110,704	19,948	31,404	26,716	7,456	42,948	10,917	11,125	3,036	5,483	12,387	308	
世帯主が はたらい ている 世帯	常用勤 労者	25,634	16,954	4,738	1,617	2,016	8,583	187	8,680	454	4,571	185	268	3,202	76
	日雇 労働者	5,058	4,060	1,497	286	439	1,838	28	998	136	381	35	42	404	5
	内職者	1,001	824	207	329	122	166	12	177	16	63	22	4	72	1
	その他 就業者	3,922	3,125	968	900	425	832	37	797	129	273	50	45	300	5
世帯員が 働いて いる	5,190	5,190	658	391	634	1,194	2,313	54	
働いて いない	190,915	163,809	103,294	16,816	28,402	15,297	7,192	27,106	9,524	5,446	2,110	3,930	6,096	167	

資料：生活福祉部保護課

2-3 介護扶助受給者数（月中）

		総 数	介護扶助単給		介護扶助併給	
総 数		44,506	587		43,919	
施 設	介護老人福祉施設	6,147	3,822	548	108	3,714
	介護老人保健施設		1,916		360	1,556
	介護療養型医療施設		389		80	309
	地域密着型介護老人福祉施設		20		0	20
居 宅 介 護		30,829	35		30,794	
介 護 予 防		7,530	4		7,526	

資料：生活福祉部保護課

2-4 医療扶助受給者数（月中）

	総 数			入 院			入 院 外		
	計	単 給	併 給	計	単 給	併 給	計	単 給	併 給
総 数	241,425	8,161	233,264	15,097	5,050	10,047	226,328	3,111	223,217
精神病	12,077	3,652	8,425	6,389	3,569	2,820	5,688	83	5,605
その他	229,348	4,509	224,839	8,708	1,481	7,227	220,640	3,028	217,612

資料：生活福祉部保護課

2-5 保護の開始・廃止の状況

	前月末 現在 未処理 件数	申請 件数	申 請 取 下 げ 件 数	申 請 下 却 件 数	保護開始			月 末 現 在 未 処 理 件 数	保護廃止			保護変更	
					決定	転入 (再掲)	職権保護 (再掲)		決定	一時的 扶助 (再掲)	転出 (再掲)	増	減
世帯	2,014	2,787	56	52	2,758	138	53	1,988	2,865	11	292	・	・
人員	・	・	・	・	3,495	179	53	・	3,429	14	406	314	1,384

資料：生活福祉部保護課

(2) 保護費

2-6 保護費（扶助の種類別）

	総 数	扶 助 費									
		計	生活扶助	住宅扶助	教育扶助	介護扶助	医療扶助	出産扶助	生業扶助	葬祭扶助	
扶助額 (千円)	46,955,311	46,594,807	14,845,557	9,906,408	181,965	1,008,846	20,348,771	1,630	164,292	137,338	

(つづき)

保護施設事務費 及び委託事務費	就労自立 給付金
348,332	12,172

(注) 就労自立給付金は生活保護法の一部改正により平成26年7月から追加

資料：生活福祉部保護課

(3) 保護施設

2-7 保護施設の状況（月末）

	施設数	定 員	被 保 護 者						自費入所者
			在 籍 人 員			入所人員 (月中)	退所人員 (月中)	在籍人員	
			総 数	都 内	都外委託				
救護施設	総 数	10	911	1,010	890	120	24	44	11
	公 立	0	0	11	0	11	0	0	0
	私 立	10	911	999	890	109	24	44	11
更生施設	総 数	11	890	839	839	0	103	87	0
	公 立	8	580	714	714	0	84	75	0
	私 立	3	310	125	125	0	19	12	0
宿所提供 施設	総 数	6	460	203	203	0	36	43	2
	公 立	5	400	162	162	0	36	35	2
	私 立	1	60	41	41	0	0	8	0

資料：生活福祉部計画課

3 低所得者福祉

(1) 生活福祉資金

3-1 生活福祉資金貸付決定状況

	新規申請	新 規 貸 付 決 定						
		総 数	福祉費	緊急小口 資金	教育支援 資金	総合支援 資金	不動産担保型 生活資金	不動産担保型 生活資金 (要保護向け)
件数	208	208	18	19	165	2	2	2
金額 (円)	430,214,000	430,214,000	16,332,000	1,193,000	261,160,000	1,289,000	85,240,000	65,000,000

資料：生活福祉部生活支援課

(2) 城北労働・福祉センター

3-2 城北労働・福祉センターの利用状況

相 談 受付数	相 談 延 件 数									
	総 数	労 働	医 療	生 活 保 護 関 係	そ の 他 福 祉 関 係	応 急 援 護				そ の 他
						給 食	交 通	物 品	宿 泊	
524	546	17	9	6	0	158	7	39	107	203

資料：生活福祉部生活支援課

4 高齢者福祉

(1) 高齢者福祉相談

4-1 養護老人ホームの入所に係る相談及び待機者数の状況

相談取扱実人員	左のうち申請受理件数	入所待機者数(月末)
181	26	149

資料：高齢社会対策部計画課

(2) 高齢者福祉施設

4-2 養護・特別老人ホーム(介護老人福祉施設)の状況(平成29年3月末)

	施設数	定員	現在員数					入所人員	退所人員	
			総数	措置人員			その他			
				都内	都外委託	計				
養護老人ホーム	総数	33	3,451	3,649	3,324	325	3,649	—	54	52
	公立	0	0	46	20	26	46	—	1	0
	私立	33	3,451	3,603	3,304	299	3,603	—	53	52
特別養護老人ホーム (介護老人福祉施設)	総数	499	44,797	42,914	109	0	109	42,805	1,332	1,231
	公立	48	4,116	3,959	26	0	26	3,933	118	104
	私立	451	40,681	38,955	83	0	83	38,872	1,214	1,127

資料：高齢社会対策部施設支援課

4-3 軽費・有料老人ホームの状況(平成29年3月末)

	施設数	定員	在籍人員	入所人員	退所人員	
軽費老人ホーム (ケアハウス)	総数	42	2,057	1,951	27	22
	公立	8	375	341	1	1
	私立	34	1,682	1,610	26	21
都市型軽費老人ホーム	総数	62	1,071	991	38	20
	公立	0	0	0	0	0
	私立	62	1,071	991	38	20
軽費老人ホーム (A型)	総数	8	600	595	6	5
	公立	0	0	0	0	0
	私立	8	600	595	6	5
軽費老人ホーム (B型)	総数	2	100	46	0	1
	公立	1	50	25	0	0
	私立	1	50	21	0	1
有料老人ホーム	768	46,126	37,138	1,543	998	

資料：高齢社会対策部施設支援課

(3) 高齢者医療

4-4 高齢者医療制度対象者数(月末)

平成20年3月で制度終了のため削除

(4) 介護保険

4-5 第1号被保険者数

前月末現在	当月中増	当月中減	当月末現在
3,061,159	17,239	12,952	3,065,446

資料：高齢社会対策部介護保険課

4-6 要介護（要支援）認定者数

	要支援			要介護					計	合計
	1	2	計	1	2	3	4	5		
第1号被保険者	85,990	70,621	156,611	112,712	95,921	71,291	68,038	56,809	404,771	561,382
65歳以上70歳未満	4,082	3,882	7,964	5,331	5,023	3,251	2,964	2,821	19,390	27,354
70歳以上75歳未満	7,626	6,388	14,014	8,666	7,740	5,185	4,485	4,113	30,189	44,203
75歳以上80歳未満	15,380	11,749	27,129	16,636	13,256	8,927	7,941	7,099	53,859	80,988
80歳以上85歳未満	26,090	19,671	45,761	29,177	22,111	15,329	13,680	11,450	91,747	137,508
85歳以上90歳未満	22,435	18,557	40,992	30,902	24,921	18,172	16,884	13,396	104,275	145,267
90歳以上	10,377	10,374	20,751	22,000	22,870	20,427	22,084	17,930	105,311	126,062
第2号被保険者	1,153	1,560	2,713	2,058	2,671	1,764	1,493	1,800	9,786	12,499
総数	87,143	72,181	159,324	114,770	98,592	73,055	69,531	58,609	414,557	573,881

資料：高齢社会対策部介護保険課

4-7 居宅介護（支援）サービス受給者数

	予防給付			介護給付							合計
	要支援1	要支援2	計	経過的要介護	要介護1	要介護2	要介護3	要介護4	要介護5	計	
第1号被保険者	29,239	35,015	64,254	0	85,982	78,468	49,333	37,190	26,402	277,375	341,629
第2号被保険者	361	846	1,207	0	1,423	2,186	1,341	946	983	6,879	8,086
総数	29,600	35,861	65,461	0	87,405	80,654	50,674	38,136	27,385	284,254	349,715

資料：高齢社会対策部介護保険課

4-8 地域密着型（介護予防）サービス受給者数

	予防給付			介護給付							合計
	要支援1	要支援2	計	経過的要介護	要介護1	要介護2	要介護3	要介護4	要介護5	計	
第1号被保険者	104	140	244	0	20,751	19,058	13,224	8,161	5,366	66,560	66,804
第2号被保険者	3	1	4	0	312	447	307	176	147	1,389	1,393
総数	107	141	248	0	21,063	19,505	13,531	8,337	5,513	67,949	68,197

資料：高齢社会対策部介護保険課

4-9 施設介護サービス受給者数

	予防給付			介護給付							合計
	要支援1	要支援2	計	要介護1	要介護2	要介護3	要介護4	要介護5	計		
介護老人福祉施設	0	0	0	856	2,524	10,048	16,371	15,463	45,262	45,262	
第1号被保険者	0	0	0	853	2,503	9,986	16,268	15,315	44,925	44,925	
第2号被保険者	0	0	0	3	21	62	103	148	337	337	
介護老人保健施設	0	1	1	2,429	3,980	5,496	6,102	3,851	21,858	21,859	
第1号被保険者	0	1	1	2,389	3,926	5,391	5,999	3,746	21,451	21,452	
第2号被保険者	0	0	0	40	54	105	103	105	407	407	
介護療養型医療施設	0	0	0	52	104	286	1,494	3,109	5,045	5,045	
第1号被保険者	0	0	0	49	103	282	1,471	3,025	4,930	4,930	
第2号被保険者	0	0	0	3	1	4	23	84	115	115	
総数	0	1	1	3,336	6,606	15,764	23,835	22,323	71,864	71,865	

資料：高齢社会対策部介護保険課

(注) 介護保険は速報値であり、今後変動する場合があります。

確定値は後日、ホームページの「東京都介護サービス情報」に掲載しますので、参照してください。

アドレス http://www.fukushihoken.metro.tokyo.jp/kourei/hoken/kaigo_lib/info/chosa/geppo/index.html

5 児童福祉

(1) 児童相談

5-1 児童相談所の相談受付状況

	総 数	養護相談		保健 相談	肢 体 不 自 由 談	視 聴 覚 障 害 談	言 語 障 害 発 達 談	重 障 害 心 身 談	知 的 障 害 談	発 達 障 害 談	ぐ 犯 行 為 等	触 相 法 行 為 等 談	不 登 校 相 談	性 相 格 行 動 談	し つ け 相 談	適 性 相 談	こ 遅 と れ ば 相 の 談	そ 相 の 他 の 談	(再 掲)	
		被 虐 待 相 談	そ の 他 相 談																い 相 し め 談	児 虐 被 相 害 等 相 談
総 数	3,264	999	680	59	13	1	1	6	475	18	130	71	49	201	71	62	2	426	4	0
0～5歳	1,106	436	257	46	8	1	1	3	167	5	0	0	1	0	71	2	1	107	0	0
6～11歳	1,016	332	229	9	3	0	0	2	144	8	33	25	15	99	0	35	1	81	1	0
12～14歳	566	142	99	2	1	0	0	0	84	2	46	46	17	54	0	15	0	58	1	0
15～17歳	517	89	86	1	1	0	0	1	80	3	51	0	16	38	0	10	0	141	2	0
18歳以上	59	0	9	1	0	0	0	0	0	0	0	0	0	10	0	0	0	39	0	0

資料：東京都児童相談センター

5-2 児童相談所の相談対応状況

総数	対 応 件 数													未対応 (月末)		施 設 入 所 待 機 数 (月末)
	面 接 指 導	訓 戒 ・ 誓 約	児 童 福 祉 司 の 指 導	児 童 委 員 の 指 導	児 童 家 庭 支 援 セ 委 託	福 祉 事 務 所 へ 送 致 等	児 童 福 祉 施 設		里 親	指 定 医 療 機 関 委 託	家 庭 裁 判 所 に 送 致	そ の 他 補 導	一 時 保 護	そ の 他 保 護		
							入 所	通 所								
4,418	3,685	0	458	1	0	4	158	0	16	0	2	94	125	5,005	107	

資料：東京都児童相談センター

5-3 福祉事務所の相談対応状況

総 数	知 的 障 害 者 福 祉 司 等 の 指 導	施設入所		法第22～23 条の措置権 者への報告 又は通知等	児 童 相 談 所 へ 送 致 又 は 通 知 等	児 童 相 談 所 の 委 嘱 に よ る 調 査 の 完 了	他 の 機 関 に 幹 旋 ・ 紹 介	相 談 ・ 助 言 そ の 他
		助 産 施 設	母 子 生 活 支 援 施 設					
14,070	0	41	26	0	3	7	231	13,762

資料：少子社会対策部計画課

5-4 児童相談所の被虐待児童相談対応状況

	計	虐 待 内 容 別			
		身 体 的 虐 待	性 的 虐 待	心 理 的 虐 待	保 護 の 怠 慢 (ネ グ レ ス ト)
計	1,753	576	11	874	292
0歳～学齢前児童	649	172	2	375	100
小 学 生	638	212	3	313	110
中 学 生	289	124	4	112	49
高校生・その他	177	68	2	74	33

資料：東京都児童相談センター

(2) 児童福祉施設

5-5 保育所・幼保連携型認定こども園の状況(初日)

ア. 保育所

	施設数	定員	在籍人員				入所人員		退所人員	
			総数	入所	措置人員	私的契約入所	入所	私的契約入所	退所	私的契約入所
総数	2,368	232,192	228,216	228,185	0	31	404	1	694	0
公立	901	94,224	93,394	93,377	0	17	146	0	303	0
民営再掲	156	16,799	16,637	16,637	0	0	27	0	53	0
私立	1,467	137,968	134,822	134,808	0	14	258	1	391	0

イ. 幼保連携型認定こども園

	施設数	定員	在籍人員				入所人員		退所人員	
			総数	入所	措置人員	私的契約入所	入所	私的契約入所	退所	私的契約入所
総数	21	2,158	2,162	2,162	0	0	13	0	15	0
公立	6	626	622	622	0	0	0	0	2	0
民営再掲	0	0	0	0	0	0	0	0	0	0
私立	15	1,532	1,540	1,540	0	0	13	0	13	0

資料：少子社会対策部保育支援課

5-6 乳幼児・児童養護施設・児童自立支援施設の状況

	乳 児 院			児童養護施設			児童自立支援施設		
	施設数	定員	措置人員	施設数	定員	措置人員	施設数	定員	措置人員
総数	10 (0)	507 (0)	393	63 (8)	3,219 (249)	2,939	2 (0)	252 (0)	107 (3)
公立	0	0	0	6	438	423	2	252	107
私立	10 (0)	507 (0)	393	57 (8)	2,781 (249)	2,516	0 (0)	0 (0)	0

- (注) 1. 都外委託施設数、協定定員を()内に再掲。
 2. 実施機関が措置した数。都外措置委託児を含む。
 3. 国立施設を除く。但し、児童自立支援施設の措置人員のみ[]内に別掲。

資料：少子社会対策部育成支援課・東京都児童相談センター

(3) 里親及び小規模住居型児童養育事業(ファミリーホーム)

5-7 登録委託状況(月末)

	登録家庭数 又は 事業所数	委託家庭数 (当月末)	委 託 児 童 数						委託家庭数 (前月末)
			総数	0歳	1～6歳	7～12歳	13～15歳	16歳以上	
里親総数	765	340	415	3	136	136	78	62	344
養育家庭	521	292	366	1	99	133	76	57	297
専門養育家庭	13	4	4	0	0	2	0	2	4
親族里親	5	5	6	0	0	1	2	3	5
養子縁組	226	39	39	2	37	0	0	0	38
小規模住居型 児童養育事業 (ファミリー ホーム)	18	—	83	1	17	24	18	23	—

資料：少子社会対策部育成支援課

6 ひとり親福祉

(1) ひとり親相談

6-1 母子・父子自立支援員の新規相談受付状況

総 数	生活一般	児 童	生 活 援 護				その他
			計	母子福祉資金	父子福祉資金	その他	
9,098	3,346	1,270	3,483	2,495	59	929	999

資料：少子社会対策部育成支援課

(2) 母子生活支援施設

6-2 母子生活支援施設の状況

	施設数 (初日)	定員 (世帯 初日)	在籍 (月末)		入所		私的契約入所		退所		私的契約退所	
			世 帯	人 員	世 帯	人 員	世 帯	人 員	世 帯	人 員	世 帯	人 員
総 数	34	680	513	1,246	27	66	0	0	34	80	0	0
公 立	16	310	213	516	15	38	0	0	12	24	0	0
私 立	18	370	300	730	12	28	0	0	22	56	0	0

資料：少子社会対策部育成支援課

(3) 母子福祉資金・父子福祉資金

6-3 母子福祉資金・父子福祉資金

ア. 母子福祉資金貸付決定状況

	新規申請 (当月)	新 規 貸 付 決 定 (当月)						
		総 数	事業開始	事業継続	修 学	技能習得	修 業	就職支度
件 数	425	422	0	1	176	4	0	0
金額 (千円)	145,013	143,714	0	1,400	66,814	1,218	0	0

(つづき)

	医療介護	新 規 貸 付 決 定 (当月)					加算分 (再掲)	
		生 活	住 宅	転 宅	就学支度	結 婚	修 学	修 業
件 数	0	2	0	3	236	0	0	0
金額 (千円)	0	618	0	714	72,949	0	0	0

(注) 新規申請件数を除き、次年度貸付分は含まない。

資料：少子社会対策部育成支援課

イ. 父子福祉資金貸付決定状況

	新規申請 (当月)	新 規 貸 付 決 定 (当月)						
		総 数	事業開始	事業継続	修 学	技能習得	修 業	就職支度
件 数	18	18	0	0	7	0	0	0
金額 (千円)	5,646	5,359	0	0	3,324	0	0	0

(つづき)

	医療介護	新 規 貸 付 決 定 (当月)					加算分 (再掲)	
		生 活	住 宅	転 宅	就学支度	結 婚	修 学	修 業
件 数	0	0	0	0	11	0	0	0
金額 (千円)	0	-287	0	0	2,321	0	0	0

(注) 新規申請件数を除き、次年度貸付分は含まない。

資料：少子社会対策部育成支援課

(4) 児童扶養手当

6-4 児童扶養手当受給状況(月末)

総数	母子世帯類型別受給者数						
	生別母子世帯		死別母子世帯	未婚の母子世帯	障害者世帯	遺棄世帯	DV保護命令世帯
	離婚世帯	その他					
77,399	59,700	62	830	9,765	444	287	44

(つづき)

父子世帯類型別受給者数							その他の世帯	異動状況	
生別父子世帯		死別父子世帯	未婚の父子世帯	障害者世帯	遺棄世帯	DV保護命令世帯		資格取得	資格喪失
離婚世帯	その他								
2,891	1	364	65	145	18	0	2,783	970	6,793

資料：少子社会対策部育成支援課

7 女性福祉

(1) 女性相談

7-1 女性相談センター及び婦人相談員の相談経路別受付状況

	総数	本人自身	警察関係	法務関係	女性相談センター・婦人相談所	他の婦人相談員	福祉事務所	児童相談所	他の相談機関施設	医療機関	教育関係	労働関係	縁故者・知人等	その他
女性相談センター	2,752	2,068	59	0	1	6	61	0	76	2	1	0	22	456
婦人相談員	2,540	1,790	114	10	45	52	104	11	298	20	6	0	53	37

資料：東京都女性相談センター

7-2 女性相談受付の内訳

	計	5 条 違 反	売 春 強 要	人 間 関 係											
				夫婦関係				親族関係				男女関係		職場・近隣関係	
				離婚の問題	夫等の暴力	保護命令	その他	親の暴力	(子・婿・供・嫁を 含む)の暴力	他の親族の暴力	その他	ストーカー被害	その他	恋人・知人等の暴力	その他
電話・手紙相談(主訴)	3,960	0	0	232	596	6	173	34	32	12	381	19	102	29	414
電話・手紙相談(主訴以外の相談)	960	0	0	90	82	1	31	13	4	6	72	6	9	7	16
来所・出張・巡回相談(主訴)	1,434	5	0	191	356	9	26	32	16	9	50	11	9	12	10
来所・出張・巡回相談(主訴以外の相談)	1,190	3	1	139	82	4	15	14	5	4	70	4	14	2	9

(つづき)

	経 済 関 係	医 療 健 康 関 係	(住 居 相 談 ・ 立 ち 退 き 等) 関 係	職 業 関 係	施 設 入 所	人 身 取 引 被 害 関 係	そ の 他
電話・手紙相談(主訴)	119	736	88	52	41	0	894
電話・手紙相談(主訴以外の相談)	116	154	106	37	39	0	171
来所・出張・巡回相談(主訴)	221	154	89	45	46	1	142
来所・出張・巡回相談(主訴以外の相談)	167	216	130	64	76	2	169

資料：東京都女性相談センター

7-3 女性相談センター及び婦人相談員の相談対応状況（月中）

	対応済実人員															未対応人員 (月末)	
	総数	女性 福祉 資金 の貸付	婦人 保護 施設 に入所	就 職 ・ 自 営	結 婚	帰 宅	帰 郷	福 祉 事 務 所 へ 移 送	女性 相 談 セ ン タ ー (員) へ 移 送	他 府 県 の 女 性 相 談 セ ン タ ー (員) へ 移 送	そ の 他 の 関 係 機 関 ・ 施 設 へ 移 送	助 言 ・ 指 導	住 宅 入 居	無 断 退 所	そ の 他	一 時 保 護	そ の 他
女性相談 センター	2,756	・	6	0	0	8	7	23	0	2	40	1,667	4	0	999	26	0
婦人 相談員	2,541	4	・	4	0	17	8	87	38	2	154	1,887	23	1	316	・	0

資料：東京都女性相談センター

(2) 婦人保護施設

7-4 婦人保護施設の状況（月末）

	施設数	定員	在籍人員	入所人員	退所人員
総 数	5(1)	230(100)	100	9	20
公 立	0	0	0	0	0
私 立	5(1)	230(100)	100	9	20

(注) 都が委託できる都外施設数・定員を（ ）内に別掲。人員は都外委託分を含む。

資料：東京都女性相談センター

8. 障害者福祉

(1) 障害者の手帳

8-1 障害者の手帳

ア. 身体障害者手帳交付台帳登載状況（月末）

	障害別登載数												新規 交付数	転入数	転出・ 返還数
	総数	視覚	聴覚・ 平衡 機能	音声・ 言語・ そしゃ く機能	肢 体 不自由	内部障害									
						心 臓 機 能	じん臓 機 能	呼吸器 機 能	膀胱直 腸機能	小 腸 機 能	免 疫 機 能	肝 臓 機 能			
総数	467,203 (15,453)	37,877 (1,042)	45,915 (1,587)	7,157 (177)	243,160 (7,663)	62,295 (2,381)	33,722 (1,382)	7,634 (262)	20,189 (803)	772 (21)	7,734 (105)	748 (30)	1,749 (90)	304 (22)	1,583 (131)
18歳 未満	23,746 (380)	2,037 (19)	4,814 (50)	392 (2)	14,311 (249)	1,426 (41)	142 (3)	208 (4)	210 (5)	45 (1)	0 (0)	161 (6)	39 (6)	23 (0)	10 (3)
18歳 以上	443,457 (15,073)	35,840 (1,023)	41,101 (1,537)	6,765 (175)	228,849 (7,414)	60,869 (2,340)	33,580 (1,379)	7,426 (258)	19,979 (798)	727 (20)	7,734 (105)	587 (24)	1,710 (84)	281 (22)	1,573 (128)

(注) 平成27年4月1日付八王子市の中核市移行に伴い、身体障害者手帳交付事務が八王子市に移管されたため、八王子市分は()内に別掲している。

資料：東京都心身障害者福祉センター（下段（ ）内を除く。）
障害者施策推進部精神保健医療課（下段（ ）内）

イ. 知的障害者「愛の手帳」の交付状況（月末）

	障 害 程 度 別 交 付 数					新規交付数	返還数
	総 数	1 度 (最重度)	2 度 (重 度)	3 度 (中 度)	4 度 (軽 度)		
総 数	85,650	3,062	20,693	21,242	40,653	262	69
0～6歳 (就学前)	2,045	60	368	621	996	79	0
6～17歳	13,516	215	1,813	3,447	8,041	116	5
18歳以上	70,089	2,787	18,512	17,174	31,616	67	64

資料：東京都心身障害者福祉センター

ウ. 精神障害者保健福祉手帳本月交付件数及び本月末所持者数

区分	本月交付件数	本月末所持者数
総 数	5,515	100,999
等級1	312	6,116
等級2	2,684	51,797
等級3	2,519	43,086

資料：中部総合精神保健福祉センター

8-2 知的障害者「愛の手帳」・精神障害者保健福祉手帳 交付状況

平成25年3月を経て、8-1に集約したため削除

(2) 障害者の相談・援護

8-3 心身障害者福祉センターの相談・判定状況

ア. 取扱実人員

	総 数	身 体 障 害	知 的 障 害
総 数	1,912	1,394	518

イ. 相談延件数

	総 数	手 帳	医療保健	補 装 具	職 業	施 設	生 活	教 育	そ の 他
総 数	950	128	98	441	36	25	182	1	39
身体障害	772	5	96	441	31	0	165	1	33
知的障害	178	123	2	0	5	25	17	0	6

ウ. 判定件数及びその他の件数

	判 定					判定書 (意見書)等 交付件数
	総 数	医学的 判 定	心理学的 判 定	職能的 判 定	その他の 判 定	
総 数	1,127	896	213	4	14	801
身体障害	681	663	0	4	14	373
知的障害	446	233	213	0	0	428

資料：東京都心身障害者福祉センター

8-4 福祉事務所の身体障害者更生援護の状況

	相 談 実人員	相 談 内 容											
		総数	身 体 障 害 者手帳	自立支援 医療(更 生医療)	補装具	職 業	在 宅	施 設	医 療 保 健	生 活	無料乗車券等 件 数		その他
											都 営	民営バス	
総 数	33,556	42,246	11,548	2,100	4,754	336	6,770	819	1,704	3,312	4,300	737	5,866
視 覚 障 害	2,744	3,666	940	36	510	47	677	47	128	351	401	60	469
聴覚・平衡機能 障 害	3,126	4,054	1,057	7	972	42	328	39	153	317	441	63	635
音声・言語・そしゃ く 機 能 障 害	565	666	255	3	49	1	107	0	17	90	83	2	59
肢 体 不 自 由	15,168	18,999	4,951	56	2,842	189	3,917	694	712	1,354	1,761	207	2,316
内 部 障 害	11,953	14,861	4,345	1,998	381	57	1,741	39	694	1,200	1,614	405	2,387
他(手帳なし、18 歳未満)(別掲)	3,695	5,063	1,168	28	810	26	1,389	137	77	318	399	42	669

資料：障害者施策推進部施設サービス支援課

8-5 知的障害者相談状況

相談実人員	相 談 延 件 数									
	総 数	施 設	職親委託	職 業	医療保健	生 活	教 育	居 宅	愛の手帳	その他
10,516	15,381	2,276	0	600	390	2,001	541	3,332	1,240	5,001

資料：障害者施策推進部施設サービス支援課

(3) 障害者医療

8-6 心身障害者医療助成費対象者数

	総 計			
	国 保	社 保	後期高齢	計
総 計	56,749	32,410	15,189	104,348
区 部	37,453	21,599	10,146	69,198
市 部	18,681	10,596	4,903	34,180
郡 部	428	183	91	702
島 部	187	32	49	268

資料：保健政策部医療助成課

(4) 障害者（児）の施設

8-7 障害者の入所等待機状況（月末）

			月末現在の待機数（待機者の現在の状況別）	
			入所施設等へ 入所中	在宅
待機先施設等種別	障害者支援施設	合計	355	838
		身体障害者	98	225
		知的障害者	253	603
		精神障害者	3	6
	療養介護	29	291	

(注) 重複障害の場合は、主たる障害種別により分類している。

資料：障害者施策推進部施設サービス支援課

8-8 身体障害者通所授産施設（旧法指定施設）の入所状況（月末）

平成24年3月末を以って、法改正のため削除

8-9 障害者の施設入所等状況

			前月末現在 人員	入所人員 (月中)	退所人員 (月中)	本月末現在 人員
都内施設入所者	障害者支援施設	合計	4,496	44	47	4,493
		身体障害者	914	22	24	912
		知的障害者	3,514	18	19	3,513
		精神障害者	6	1	0	7
		旧知的障害児施設等継続入所者	62	3	4	61
	療養介護	1,020	12	8	1,024	
都外施設入所者	障害者支援施設	合計	4,535	18	27	4,526
		身体障害者	657	0	19	638
		知的障害者	3,843	17	7	3,853
		精神障害者	7	0	1	6
		旧知的障害児施設等継続入所者	28	1	0	29
	療養介護	235	2	1	236	
合計	障害者支援施設	合計	9,031	62	74	9,019
		身体障害者	1,571	22	43	1,550
		知的障害者	7,357	35	26	7,366
		精神障害者	13	1	1	13
		旧知的障害児施設等継続入所者	90	4	4	90
	療養介護	1,255	14	9	1,260	

(注) 1 重複障害の場合は、主たる障害種別により分類している。

2 「旧知的障害児施設等継続入所者」は、旧知的障害児施設等に入所していた者（18歳以上の者に限る。）であって、障害者の日常生活及び社会生活を総合的に支援するための法律に基づく障害者支援施設等の指定を受けた当該旧施設に引き続き入所している者を計上している。

3 「旧知的障害児施設等継続入所者」の「入所人員（月中）」は、旧知的障害児施設等に入所していた者が18歳に達した後、新たに本月中に、障害者の日常生活及び社会生活を総合的に支援するための法律に基づく障害者支援施設等の指定を受けた当該旧施設に引き続き入所することとなった者を計上している。

資料：障害者施策推進部施設サービス支援課

8-10 障害児施設の入所状況（月初）

その1 福祉型障害児入所施設

	合計			旧知的障害児施設			旧第2種自閉症児施設			旧盲児施設		
	施設数	定員	入所人員	施設数	定員	入所人員	施設数	定員	入所人員	施設数	定員	入所人員
総数	26	882	463	22	794	439	1	45	14	1	2	0
	(18)	(382)	(149)	(15)	(324)	(133)	(1)	(45)	(14)	(1)	(2)	(0)
公立	4	376	197	4	376	197	0	0	0	0	0	0
	(2)	(60)	(25)	(2)	(60)	(25)	(0)	(0)	(0)	(0)	(0)	(0)
私立	22	506	266	18	418	242	1	45	14	1	2	0
	(16)	(322)	(124)	(13)	(264)	(108)	(1)	(45)	(14)	(1)	(2)	(0)

(つづき)

	旧ろうあ児施設			旧肢体不自由児療養施設		
	施設数	定員	入所人員	施設数	定員	入所人員
総数	1	30	8	1	11	2
	(0)	(0)	(0)	(1)	(11)	(2)
公立	0	0	0	0	0	0
	(0)	(0)	(0)	(0)	(0)	(0)
私立	1	30	8	1	11	2
	(0)	(0)	(0)	(1)	(11)	(2)

その2 医療型障害児入所施設

	合計			旧第1種自閉症児施設			旧肢体不自由児施設			旧重症心身障害児施設		
	施設数	定員	入所人員	施設数	定員	入所人員	施設数	定員	入所人員	施設数	定員	入所人員
総数	34	1,465	172	1	25	0	10	198	99	23	1,242	73
	(21)	(134)	(37)	(0)	(0)	(0)	(7)	(12)	(11)	(14)	(122)	(26)
公立	9	509	34	1	25	0	3	32	14	5	452	20
	(3)	(4)	(2)	(0)	(0)	(0)	(2)	(2)	(2)	(1)	(2)	(0)
私立	25	956	138	0	0	0	7	166	85	18	790	53
	(18)	(130)	(35)	(0)	(0)	(0)	(5)	(10)	(9)	(13)	(120)	(26)

(注) 1 都外施設数、協定定員及び入所人員を（ ）内に再掲。指定発達支援医療機関を除く。

入所人員は利用契約及び措置人員からなり、都外施設を含む。

2 18歳以上（引き続き支援を受けなければ福祉を損なうおそれがあると認められる場合を除く。）の継続入所者は含まない。

資料：障害者施策推進部施設サービス支援課

(5) 特別児童扶養手当・特別障害者手当・障害児福祉手当等

8-1-1 特別児童扶養手当受給者及び対象児童の状況（月末）

受給者数	対象児童数								
	総数	身体障害				精神障害			
		外部障害		内部障害		知的障害のみ		知的障害及び知的障害以外の精神障害	
		1級	2級	1級	2級	1級	2級	1級	2級
11,239	11,628	3,087	511	420	1,125	2,779	2,001	253	337

(つづき)

対象児童数				資格取得児童数	資格喪失児童数
精神障害		重複障害			
知的障害以外の精神障害のみ					
1級	2級	1級	2級		
126	710	278	1	138	119

資料：東京都心身障害者福祉センター

8-1-2 特別障害者手当・障害児福祉手当等の受給状況

障害児福祉手当			特別障害者手当			福祉手当 (経過措置分)
受給者数	異動状況		受給者数	異動状況		受給者数
	資格取得	資格喪失		資格取得	資格喪失	
4,369	87	49	12,837	157	114	337

資料：東京都心身障害者福祉センター

8-1-3 重度心身障害者（児）手当受給状況（月中）

受給者数											異動状況	
総数	年齢別			障害別							資格取得	資格喪失
	20歳未満	20～65歳未満	65歳以上	知的障害	重複障害					身体障害		
					視覚	聴覚	肢体	内部	その他			
9,750	1,578	7,732	440	5,931	87	81	1,218	48	38	2,347	47	47

資料：東京都心身障害者福祉センター


(6) 心身障害者扶養年金

8-1-4 心身障害者扶養年金加入・給付状況（月末）

年金加入状況					年金給付状況										
障害者数					新規加入	脱退	受給者数	新規給付	受給権消滅	支給一時止	支給停止	差止解除	停解除	一時金給付	
総数	知的障害	身体障害	精神病	その他										弔慰金	葬祭料
18,609	11,422	5,067	969	1,151	0	0	8,176	0	22	112	0	31	0	0	22

資料：障害者施策推進部計画課

衛生行政統計 編



(平成 29 年 3 月分)

a. 保健医療情報センター取扱い実績

(単位：件数)

総 数	保健医療 福祉相談 (b)	夜間休日 案 内	夜間休日 連絡通報 受理業務 (c)	聴覚障害 者 F A X サービス	音声自動 応答によ る医療機 関 案 内	精神科救急 医療情報 センター (d)	外国語対応相談	
							医療情報 サービス	救急通訳 サービス
12,860	4,745	4,507	394	(-)	1,321	1,061	777	55

注 () 内は、再掲です。

b. 保健医療福祉相談内容

(単位：件数)

総 数	医療機関 案 内	医 療 費 生 活 費	制度案内	病 気 の 不 安	施設案内	医療機関 苦 情	都 政	そ の 他
5,624	3,655	15	106	1,129	79	16	6	618

注 1 件の相談で、複数の相談内容がある場合は、それぞれ該当の相談に計上してあります。

c. 夜間休日連絡通報受理業務内容

(単位：件数)

総 数	精 神 科 救 急 診 療 受 理	精 神 保 健 相 談	感 染 症 発 生 届	食 中 毒 発 生 届	動 物 関 係 の 届 け ・ 相 談	健 康 関 係 の 相 談	そ の 他
394	203	35	52	15	28	1	60

d. 精神科救急医療情報センター取扱い実績

(単位：件数)

総 数	救急医療 相 談	初期救急	二次救急	身 体 合 併 症
1,061	1,000	8	53	-

e. インターネットアクセス件数

(単位：件数)

総 数	ホームペー ジアクセス 件 数	携帯サイト ア ク セ ス 件 数
359,221	354,781	4,440

資料：医療政策部医療政策課 (a. b. c. e)、障害者施策推進部精神保健医療課 (d)

(平成 29 年 3 月分)

種 類	総 数	(内 訳)			(参 考) 却下・取下げ
		新規承認	継続承認	再 交 付	
小児慢性特定疾病	959	126	576	257	12
悪性新生物	136	21	84	31	-
慢性腎疾患	62	11	37	14	3
慢性呼吸器疾患	33	6	16	11	-
慢性心疾患	198	20	119	59	3
内分泌疾患	205	29	135	41	4
膠原病	31	7	12	12	-
糖尿病	58	8	36	14	-
先天性代謝異常	31	3	18	10	-
血液疾患	29	-	21	8	2
神経・筋疾患	89	4	55	30	-
慢性消化器疾患	54	10	34	10	-
免疫疾患	12	2	4	6	-
染色体・遺伝子症候群	21	5	5	11	-
皮膚疾患	-	-	-	-	-
妊娠高血圧症候群等	2	2	-	-	-
療 育 給 付	-	-	-	-	-

- 注 1. 小児慢性特定疾病は、特別区及び市町村分である。
 2. 妊娠高血圧症候群等及び療育給付は、市町村分である。
 3. 却下・取下げは申請に対するものである。
 4. 平成 19 年 4 月統計データから妊娠中毒症の事業名が妊娠高血圧症候群等に変更された。
 5. 養育医療及び育成医療は、平成 25 年 4 月 1 日から市町村に移管した。
 6. 平成 27 年 1 月 1 日から制度改正により、「免疫疾患」「染色体・遺伝子症候群」「皮膚疾患」が医療費助成の対象となった。
 7. 平成 27 年 1 月 1 日の制度改正から「小児慢性疾患」が「小児慢性特定疾病」に名称変更になった。

資料：少子社会対策部家庭支援課

3

自立支援医療費（精神通院）

（平成29年3月分）

区分	総数	被用者保険		国民健康保険			後期高齢者 医療制度	生活 保護法	その他
		本人	家族	一般	退職本人	退職家族			
申請	20,415	4,101	3,257	7,463	67	45	586	4,889	7
合格	20,415	4,101	3,257	7,463	67	45	586	4,889	7
承認	20,415	4,101	3,257	7,463	67	45	586	4,889	7

資料：中部総合精神保健福祉センター

4

精神保健福祉センター実績

（中部総合精神保健福祉センター：中部
多摩総合精神保健福祉センター：多摩
精神保健福祉センター：下谷

（平成29年3月分）

a. 関係機関に対する

技術指導・援助活動件数（単位：件数）

区分	総数	内 訳		
		来所	出張	電話・ 文書
総数	1,123	10	365	748
中部	保健所	-	17	53
	区市町村	-	10	27
	その他	5	47	140
多摩	保健所	1	57	89
	区市町村	1	38	53
	その他	-	37	94
下谷	保健所	-	84	155
	区市町村	2	8	18
	その他	1	67	119

b. 高齢者精神保健医療相談

（単位：件数）

区分	技術援助（a表の再掲）			個別援助		
	来所	出張	電話・ 文書	来所	訪問	電話・ 文書
総数	1	43	177	-	15	1
中部	1	13	69	-	5	1
多摩	-	16	56	-	5	-
下谷	-	14	52	-	5	-

c. 協力組織育成件数

（単位：件数）

区分	総数	来所	出張	電話・ 文書	
					その他
総数	140	6	53	81	
中部	障害者サービス事業所等	22	1	3	18
	協力事業所	2	-	-	2
	地域組織等	6	1	2	3
	その他	34	4	14	16
多摩	障害者サービス事業所等	12	-	7	5
	協力事業所	-	-	-	-
	地域組織等	-	-	-	-
	その他	35	-	14	21
下谷	障害者サービス事業所等	13	-	-	13
	協力事業所	1	-	-	1
	地域組織等	-	-	-	-
	その他	15	-	13	2

d. 広報普及件数

（単位：件数）

区分	総数	パネル	見学 案内	講演 会	情報提供		
					総数	資料 配布	その他
総数	件数	22	-	8	14		
	実人員	827	-	71	756	4,385	4,355
	貸出数	-	-	-	-		30
中部	件数	15	-	3	12		
	実人員	536	-	40	496	4,370	4,340
	貸出数	-	-	-	-		30
多摩	件数	2	-	2	-		
	実人員	26	-	26	-	13	13
	貸出数	-	-	-	-		-
下谷	件数	5	-	3	2		
	実人員	265	-	5	260	2	2
	貸出数	-	-	-	-		-

注1 23年度まで「c 協力組織育成件数」の「その他」に含めていた地域生活支援センターの実績は、24年度から「障害者サービス事業所等」に計上します。

2 制度改正により24年度から「共同作業所」に代わり、「障害者サービス事業所」という呼称を用います。

e 精神保健福祉相談

(単位：件数)

区 分		総 数	個 別 相 談			心の電話相談	グループワーク
			電話・文書	面 接	訪 問		
総 数		2,789	207	194	22	2,324	42
中 部	アルコール	56	10	21	-	24	1
	薬物	38	15	8	-	9	6
	思春期	55	19	18	-	17	1
	高齢者	7	-	-	-	7	-
その他精神一般		792	7	2	-	783	-
多 摩	アルコール	69	10	24	-	27	8
	薬物	57	33	7	3	6	8
	思春期	52	8	28	-	12	4
	高齢者	4	-	-	-	4	-
その他精神一般		877	19	11	3	844	-
下 谷	アルコール	62	24	21	1	13	3
	薬物	45	20	3	-	15	7
	思春期	81	13	39	4	21	4
	高齢者	9	2	-	-	7	-
その他精神一般		585	27	12	11	535	-

f 通所訓練（精神科デイケア）利用者状況

(単位：人/回)

区 分		在籍状況（実）				利用状況（延）				延利用者総数	訓練日数	一日当たり利用者数	通所訓練部門での相談		
		前月末現在数	本月入所者数	本月退所者数	本月末現在数	プログラム利用者数	試験参加者数	就労援助利用者数	その他利用者数				電話・文書	面接	訪問
総 数		149	17	16	150	1,395	134	9	45	1,583	94	82	459	832	11
中 部	作業訓練	27	5	3	29	548	93	-	5	646	22	29	103	263	2
	デイ・ケア	21	6	7	20	183	36	-	9	228	22	10	140	316	5
多 摩	作業訓練	44	2	2	44	331	-	9	12	352	17	21	109	144	2
	デイ・ケア	40	3	3	40	229	-	-	15	244	17	14	48	57	2
下 谷	作業訓練	-	-	-	-	-	-	-	-	-	-	-	-	-	-
	デイ・ケア	17	1	1	17	104	5	-	4	113	16	7	59	52	-

g-1 アウトリーチ（地域支援科利用状況・利用者）（単位：人）

区 分	支援対象者数						個別相談援助		
	人 数						電話・文書	面 接	訪 問
	支援対象者数	前月末現在数	開始者数	本月支援者数	終了者数	本月末現在数			
総数	60	8	8	60	68	869	2,670	269	
中部	21	4	1	24	25	290	2,630	39	
多摩	18	2	2	18	20	185	39	149	
下谷	21	2	5	18	23	394	1	81	

g-2 宿泊事業（地域支援科利用状況・利用者）（単位：人/日）

区 分		在籍状況				延利用者数	利用日数	一日当たり利用者数
		人 数						
		前月末現在数	本月入所者数	本月退所者数	本月末現在数			
総 数		6	15	16	5	234	62	8
中 部	短期宿泊	3	3	3	3	134	31	4
	一時入所	3	12	13	2	100	31	3
多 摩	短期宿泊	-	-	-	-	-	-	-
	一時入所	-	-	-	-	-	-	-

h 研修実施状況

(単位：人/回)

区分	回数	実人数	延人数
総数	1	24	24
中部	1	24	24
多摩	-	-	-
下谷	-	-	-

i 教育（学生・関係職員実習）（単位：人/回）

区分	回数	日数	実人数	延人数
総数	1	18	1	18
中部	-	-	-	-
多摩	-	-	-	-
下谷	1	18	1	18

注 1. 24年度から「e 精神保健福祉相談」にグループワークの項目を追加しました。

2. 「e 精神保健福祉相談」のグループワークにおける多摩については、アルコールと薬物をひとつのグループとして実施しています。

3. 中部・多摩のホステル廃止に伴い、23年度から「g 入所訓練（病室、生活訓練施設）利用者状況」の記載を廃止し、「g 地域支援科利用状況」を新たに設けました。

4. 24年度から「i 教育」の項目を追加しました。

5. 25年度から「g-1」の項目に個別相談援助の項目を追加しました。

資料：障害者施策推進部精神保健医療課

難病医療費等助成対象者（２－１）（国の対象疾病分）

（平成 29 年 3 月分）

疾 病 名	2 月 末		認 定		資 格 喪 失		3 月 末		
	一般(内重症)	老人(内重症)	一般	老人	一般	老人	一般(内重症)	老人(内重症)	合計(内重症)
総 計	78,871 (15,059)	45,093 (15,263)	3,901	1,805	2,491	1,184	80,281 (15,231)	45,714 (15,417)	125,995 (30,648)
球 脊 髄 性 筋 萎 縮 症	88 (9)	41 (9)	3	-	4	-	87 (9)	41 (9)	128 (18)
筋 萎 縮 性 側 索 硬 化 症	454 (118)	419 (102)	30	43	20	34	464 (119)	428 (100)	892 (219)
脊 髄 性 筋 萎 縮 症	75 (36)	19 (5)	1	1	1	2	75 (36)	18 (4)	93 (40)
原 発 性 側 索 硬 化 症	2 (-)	3 (-)	1	1	-	1	3 (-)	3 (-)	6 (-)
進 行 性 核 上 性 麻 痺	132 (2)	836 (88)	19	70	17	54	134 (11)	852 (87)	986 (98)
パ ー キ ン ソ ン 病	2,656 (76)	8,974 (562)	207	517	130	367	2,733 (75)	9,124 (561)	11,857 (636)
大 脳 皮 質 基 底 核 変 性 症	103 (15)	311 (39)	14	21	12	16	105 (15)	316 (39)	421 (54)
ハ ン チ ン ト ン 病	63 (7)	23 (5)	4	1	-	-	67 (7)	24 (5)	91 (12)
神 経 有 棘 赤 血 球 症	4 (-)	- (-)	-	-	-	-	4 (-)	- (-)	4 (-)
シャルコー・マリー・トウス病	73 (11)	28 (2)	7	2	7	3	73 (11)	27 (2)	100 (13)
重 症 筋 無 力 症	1,459 (7)	863 (12)	67	30	47	20	1,479 (7)	873 (13)	2,352 (20)
先 天 性 筋 無 力 症 候 群	- (-)	- (-)	-	-	-	-	- (-)	- (-)	- (-)
多 発 性 硬 化 症 / 視 神 経 脊 髄 炎	2,008 (83)	176 (20)	72	5	45	4	2,035 (83)	177 (19)	2,212 (102)
慢 性 炎 症 性 脱 髓 性 多 発 神 経 炎 / 多 発 性 運 動 ニューロパチー	368 (16)	192 (11)	14	5	10	1	372 (16)	196 (11)	568 (27)
封 入 体 筋 炎	3 (-)	11 (-)	-	4	-	4	3 (-)	11 (-)	14 (-)
ク ロ ウ ・ 深 瀬 症 候 群	11 (-)	3 (-)	4	-	2	1	13 (-)	2 (-)	15 (-)
多 系 統 萎 縮 症	465 (85)	492 (70)	36	25	23	14	478 (84)	503 (69)	981 (153)
脊 髄 小 脳 変 性 症 (多 系 統 萎 縮 症 を 除 く。)	1,156 (137)	1,109 (150)	63	39	37	15	1,182 (136)	1,133 (150)	2,315 (286)
ラ イ ソ ン ゴ ー ム 病	114 (11)	7 (-)	8	-	4	-	118 (11)	7 (-)	125 (11)
副 腎 白 質 ジ ス ト ロ フ ィ ー	28 (7)	2 (-)	1	-	1	-	28 (7)	2 (-)	30 (7)
ミ ト コ ン ド リ ア 病	157 (14)	24 (2)	8	-	5	1	160 (14)	23 (1)	183 (15)
も や も や 病	1,315 (45)	108 (7)	48	3	30	2	1,333 (46)	109 (7)	1,442 (53)
ブ リ オ ン 病	18 (7)	21 (4)	3	5	2	1	19 (7)	25 (5)	44 (12)
亜 急 性 硬 化 性 全 脳 炎	3 (2)	- (-)	-	-	-	-	3 (2)	- (-)	3 (2)
進 行 性 多 発 性 白 質 脳 炎	2 (-)	- (-)	-	-	-	-	2 (-)	- (-)	2 (-)
H T L V - 1 関 連 脊 髄 症	13 (-)	12 (-)	2	3	1	4	14 (-)	11 (-)	25 (-)
特 発 性 基 底 核 石 灰 化 症	3 (-)	4 (-)	-	-	-	-	3 (-)	4 (-)	7 (-)
全 身 性 ア ミ ロ イ ド ー シ ス	123 (3)	88 (5)	3	4	3	8	123 (3)	84 (5)	207 (8)
ウ ル リ ッ ヒ 病	- (-)	- (-)	-	-	-	-	- (-)	- (-)	- (-)
遠 位 型 ミ オ パ チ ー	40 (13)	4 (-)	-	-	-	-	40 (13)	4 (-)	44 (13)
ベ ス レ ム ミ オ パ チ ー	4 (1)	- (-)	-	-	-	-	4 (1)	- (-)	4 (1)
自 己 食 食 空 胞 性 ミ オ パ チ ー	1 (-)	- (-)	-	-	-	-	1 (-)	- (-)	1 (-)
シュワルツ・ヤンペル症候群	- (-)	- (-)	-	-	-	-	- (-)	- (-)	- (-)
神 経 線 維 腫 症	381 (7)	57 (1)	23	3	16	3	388 (7)	57 (1)	445 (8)
天 疱 瘡	348 (4)	183 (-)	11	7	12	2	347 (4)	188 (-)	535 (4)
表 皮 水 疱 症	25 (-)	2 (-)	-	-	-	-	25 (-)	2 (-)	27 (-)
膿 疱 性 乾 癬 (汎 発 型)	114 (-)	55 (-)	12	-	6	1	120 (-)	54 (-)	174 (-)
ス テ ィ ー ヴ ズ ・ ジ ョ ン ソ ン 症 候 群	9 (-)	3 (-)	3	2	-	-	12 (-)	5 (-)	17 (-)
中 毒 性 表 皮 壊 死 症	2 (-)	- (-)	-	-	-	-	2 (-)	- (-)	2 (-)
高 安 動 脈 炎	417 (3)	146 (4)	11	2	8	4	420 (3)	144 (4)	564 (7)
巨 細 胞 性 動 脈 炎	12 (-)	38 (-)	3	8	1	5	14 (-)	41 (-)	55 (-)
結 節 性 多 発 動 脈 炎	198 (3)	150 (1)	6	4	3	5	201 (3)	149 (1)	350 (4)
顕 微 鏡 的 多 発 血 管 炎	235 (1)	626 (3)	19	46	16	35	238 (-)	637 (3)	875 (3)
多 発 血 管 炎 性 肉 芽 腫 症	161 (-)	133 (3)	12	4	6	3	167 (-)	134 (3)	301 (3)
好 酸 球 性 多 発 血 管 炎 性 肉 芽 腫 症	240 (4)	126 (4)	31	6	21	5	250 (4)	127 (4)	377 (8)
悪 性 関 節 リ ウ マ チ	292 (20)	272 (14)	15	6	13	7	294 (20)	271 (14)	565 (34)
パ ー ジ ャ ー 病	276 (4)	146 (2)	5	1	5	2	276 (4)	145 (2)	421 (6)
原 発 性 抗 リ ン 脂 質 抗 体 症 候 群	27 (-)	2 (-)	7	1	2	1	32 (-)	2 (-)	34 (-)
全 身 性 エ リ テ マ ト ー デ ス	5,787 (27)	803 (-)	146	16	98	13	5,835 (27)	806 (-)	6,641 (27)
皮 膚 筋 炎 / 多 発 性 筋 炎	1,414 (9)	653 (13)	70	36	49	19	1,435 (9)	670 (13)	2,105 (22)
全 身 性 強 皮 症	1,628 (5)	1,161 (5)	65	29	48	22	1,645 (5)	1,168 (5)	2,813 (10)
混 合 性 結 合 組 織 病	818 (3)	147 (-)	23	8	14	2	827 (3)	153 (-)	980 (3)
シ ェ ー グ レ ン 症 候 群	879 (-)	528 (-)	87	34	47	25	919 (-)	537 (-)	1,456 (-)
成 人 ス チ ル 病	282 (-)	65 (-)	27	2	19	2	290 (-)	65 (-)	355 (-)
再 発 性 多 発 軟 骨 炎	38 (-)	15 (-)	6	3	3	3	41 (-)	15 (-)	56 (-)
ペ ー チ ェ ッ ト 病	1,500 (19)	373 (7)	64	9	29	5	1,535 (19)	377 (7)	1,912 (26)
特 発 性 拡 張 型 心 筋 症	1,453 (58)	435 (22)	66	15	53	8	1,466 (58)	442 (23)	1,908 (81)
肥 大 型 心 筋 症	263 (17)	185 (11)	10	8	6	3	267 (17)	190 (11)	457 (28)
拘 束 型 心 筋 症	5 (1)	- (-)	1	-	-	-	6 (1)	- (-)	6 (1)
再 生 不 良 性 貧 血	552 (3)	314 (2)	22	12	15	11	559 (3)	315 (2)	874 (5)
自 己 免 疫 性 溶 血 性 貧 血	32 (-)	18 (-)	3	2	4	2	31 (-)	18 (-)	49 (-)

難病医療費等助成対象者（２－１）（国の対象疾病分）（つづき）

（平成29年3月分）

疾病名	2月 末		認 定		資格喪失		3月 末		
	一般(内重症)	老人(内重症)	一般	老人	一般	老人	一般(内重症)	老人(内重症)	合計(内重症)
発作性夜間ヘモグロビン尿症	26 (-)	8 (-)	6	-	5	-	27 (-)	8 (-)	35 (-)
特発性血小板減少性紫斑病	1,371 (1)	848 (1)	57	42	35	32	1,393 (1)	858 (1)	2,251 (2)
血栓性血小板減少性紫斑病	8 (-)	2 (-)	3	-	2	-	9 (-)	2 (-)	11 (-)
原発性免疫不全症候群	218 (7)	5 (-)	9	1	9	-	218 (7)	6 (-)	224 (7)
I g A 腎 症	496 (-)	26 (-)	72	1	54	1	514 (-)	26 (-)	540 (-)
多発性嚢胞腎	924 (13)	197 (4)	127	14	94	12	957 (13)	199 (4)	1,156 (17)
黄色靱帯骨化症	197 (3)	193 (4)	20	17	16	6	201 (3)	204 (4)	405 (7)
後縦靱帯骨化症	1,206 (49)	1,530 (81)	91	60	63	46	1,234 (49)	1,544 (81)	2,778 (130)
広範脊柱管狭窄症	146 (8)	332 (17)	9	17	9	12	146 (8)	337 (18)	483 (26)
特発性大腿骨頭壊死症	964 (1)	219 (2)	57	14	35	6	986 (1)	227 (2)	1,213 (3)
下垂体性ADH分泌異常症	408 (3)	46 (1)	14	2	5	3	417 (3)	45 (1)	462 (4)
下垂体性TSH分泌亢進症	17 (-)	1 (-)	-	-	1	-	16 (-)	1 (-)	17 (-)
下垂体性PRL分泌亢進症	252 (-)	7 (-)	21	-	17	-	256 (-)	7 (-)	263 (-)
クッシング病	75 (-)	8 (-)	8	-	5	-	78 (-)	8 (-)	86 (-)
下垂体性ゴナドトロピン分泌亢進症	3 (-)	1 (-)	-	-	-	-	3 (-)	1 (-)	4 (-)
下垂体性成長ホルモン分泌亢進症	284 (-)	91 (-)	13	1	7	2	290 (-)	90 (-)	380 (-)
下垂体前葉機能低下症	769 (1)	207 (-)	80	18	51	10	798 (1)	215 (-)	1,013 (1)
家族性高コレステロール血症 (ホモ接合体)	9 (-)	1 (-)	-	-	-	-	9 (-)	1 (-)	10 (-)
甲状腺ホルモン不応症	3 (-)	- (-)	2	-	1	-	4 (-)	- (-)	4 (-)
先天性副腎皮質酸素欠損症	46 (-)	- (-)	13	-	9	-	50 (-)	- (-)	50 (-)
先天性副腎低形成症	- (-)	- (-)	-	-	-	-	- (-)	- (-)	- (-)
アジソン病	14 (-)	1 (-)	2	-	2	-	14 (-)	1 (-)	15 (-)
サルコイドーシス	1,145 (10)	683 (13)	36	15	32	14	1,149 (10)	684 (13)	1,833 (23)
特発性間質性肺炎	290 (3)	700 (9)	39	93	25	68	304 (3)	725 (10)	1,029 (13)
肺動脈性肺高血圧症	214 (17)	62 (1)	14	6	10	3	218 (18)	65 (1)	283 (19)
肺静脈閉塞症/肺毛細血管腫症	2 (-)	- (-)	-	-	-	-	2 (-)	- (-)	2 (-)
慢性血栓塞栓性肺高血圧症	155 (6)	174 (4)	13	13	8	7	160 (6)	180 (4)	340 (10)
リンパ管筋腫症	101 (1)	2 (-)	4	2	-	-	105 (1)	4 (-)	109 (1)
網膜色素変性症	1,415 (125)	979 (122)	55	29	32	11	1,438 (126)	997 (123)	2,435 (249)
バッド・キアリ症候群	28 (1)	3 (-)	-	-	-	-	28 (1)	3 (-)	31 (1)
特発性門脈圧亢進症	40 (1)	22 (-)	-	-	-	1	40 (1)	21 (-)	61 (1)
原発性胆汁性肝硬変	1,178 (1)	995 (2)	50	17	31	16	1,197 (1)	996 (2)	2,193 (3)
原発性硬化性胆管炎	57 (1)	9 (-)	4	2	2	1	59 (1)	10 (-)	69 (1)
自己免疫性肝炎	429 (1)	311 (-)	29	11	15	8	443 (1)	314 (-)	757 (1)
クローン病	3,802 (15)	157 (1)	116	6	74	5	3,844 (15)	158 (1)	4,002 (16)
潰瘍性大腸炎	15,554 (6)	1,756 (-)	635	33	326	18	15,863 (6)	1,771 (-)	17,634 (6)
好酸球性消化管疾患	26 (-)	5 (-)	3	-	1	-	28 (-)	5 (-)	33 (-)
慢性特発性偽性腸閉塞症	8 (-)	- (-)	2	-	2	-	8 (-)	- (-)	8 (-)
巨大膀胱短小結腸腸管蠕動不全症	- (-)	- (-)	-	-	-	-	- (-)	- (-)	- (-)
腸管神経節細胞僅少症	2 (-)	- (-)	-	-	-	-	2 (-)	- (-)	2 (-)
ルピンシユタイン・テイビ症候群	- (-)	- (-)	-	-	-	-	- (-)	- (-)	- (-)
C F C 症候群	1 (-)	- (-)	1	-	-	-	2 (-)	- (-)	2 (-)
コステロイド症候群	- (-)	- (-)	-	-	-	-	- (-)	- (-)	- (-)
チャージ症候群	5 (-)	- (-)	1	-	1	-	5 (-)	- (-)	5 (-)
クリオピリン関連周期熱症候群	9 (1)	- (-)	3	-	4	-	8 (1)	- (-)	8 (1)
全身型若年性特発性関節炎	4 (-)	- (-)	3	-	2	-	5 (-)	- (-)	5 (-)
TNF受容体関連周期性症候群	3 (-)	- (-)	-	-	-	-	3 (-)	- (-)	3 (-)
非典型溶血性尿毒症症候群	3 (-)	1 (-)	1	-	-	-	4 (-)	1 (-)	5 (-)
ブラウ症候群	- (-)	- (-)	-	-	-	-	- (-)	- (-)	- (-)
先天性ミオパチー	58 (17)	1 (-)	1	-	1	-	58 (17)	1 (-)	59 (17)
マリネスコ・シェーグレン症候群	- (-)	- (-)	-	-	-	-	- (-)	- (-)	- (-)
筋ジストロフィー	512 (141)	67 (17)	18	1	6	1	524 (141)	67 (17)	591 (158)
非ジストロフィー性ミオトニー症候群	5 (-)	- (-)	1	-	-	-	6 (-)	- (-)	6 (-)
遺伝性周期性四肢麻痺	3 (-)	- (-)	2	-	1	-	4 (-)	- (-)	4 (-)
アトピー性脊髄炎	3 (-)	- (-)	-	-	-	-	3 (-)	- (-)	3 (-)
脊髄空洞症	65 (13)	33 (7)	-	-	1	-	64 (13)	33 (7)	97 (20)
脊髄髄膜瘤	2 (-)	- (-)	-	-	-	-	2 (-)	- (-)	2 (-)
アイザックス症候群	8 (-)	- (-)	-	-	-	-	8 (-)	- (-)	8 (-)
遺伝性ジストニア	8 (-)	- (-)	1	-	-	-	9 (-)	- (-)	9 (-)
神経フェリチン症	- (-)	- (-)	-	-	-	-	- (-)	- (-)	- (-)
脳表へモジデリン沈着症	3 (-)	3 (-)	-	1	-	-	3 (-)	4 (-)	7 (-)

難病医療費等助成対象者（２－１）（国の対象疾病分）（つづき）

（平成 29 年 3 月分）

疾 病 名 内 訳	2 月 末		認 定		資 格 喪 失		3 月 末		
	一般(内重症)	老人(内重症)	一般	老人	一般	老人	一般(内重症)	老人(内重症)	合計(内重症)
禿頭と変形性脊椎症を伴う常染色体劣性白質脳症	- (-)	- (-)	-	-	-	-	- (-)	- (-)	- (-)
皮質下梗塞と白質脳症を伴う常染色体優性脳動脈症	1 (-)	- (-)	-	-	-	-	1 (-)	- (-)	1 (-)
神経軸索スフェロイド形成を伴う遺伝性びまん性白質脳症	- (-)	1 (-)	1	-	-	-	1 (-)	1 (-)	2 (-)
ペリ一症候群	- (-)	- (-)	-	-	-	-	- (-)	- (-)	- (-)
前頭側頭葉変性症	41 (-)	13 (-)	7	2	3	1	45 (-)	14 (-)	59 (-)
ピッカースタッフ脳幹脳炎	6 (-)	3 (-)	-	-	1	-	5 (-)	3 (-)	8 (-)
癡癱重積型(二相性)急性脳症	3 (-)	- (-)	-	-	-	-	3 (-)	- (-)	3 (-)
先天性無痛無汗症	5 (4)	- (-)	-	-	-	-	5 (4)	- (-)	5 (4)
アレキサンダー病	- (-)	- (-)	-	-	-	-	- (-)	- (-)	- (-)
先天性核上性球麻痺	- (-)	- (-)	-	-	-	-	- (-)	- (-)	- (-)
メビウス症候群	4 (1)	- (-)	1	-	-	-	5 (1)	- (-)	5 (1)
中隔視神経形成異常症/ドモルシア症候群	3 (-)	- (-)	-	-	-	-	3 (-)	- (-)	3 (-)
アイカルディ症候群	- (-)	- (-)	-	-	-	-	- (-)	- (-)	- (-)
片側巨脳症	- (-)	- (-)	-	-	-	-	- (-)	- (-)	- (-)
限局性皮質異形成	2 (-)	- (-)	-	-	-	-	2 (-)	- (-)	2 (-)
神経細胞移動異常症	2 (-)	- (-)	-	-	-	-	2 (-)	- (-)	2 (-)
先天性大脳白質形成不全症	2 (-)	- (-)	-	-	-	-	2 (-)	- (-)	2 (-)
ドラベ症候群	2 (-)	- (-)	1	-	1	-	2 (-)	- (-)	2 (-)
海馬硬化を伴う内側頭葉てんかん	1 (-)	- (-)	3	-	-	-	4 (-)	- (-)	4 (-)
ミオクロニー欠神てんかん	- (-)	- (-)	-	-	-	-	- (-)	- (-)	- (-)
ミオクロニー脱力発作を伴うてんかん	1 (-)	- (-)	-	-	-	-	1 (-)	- (-)	1 (-)
レノックス・ガストー症候群	9 (-)	- (-)	1	-	1	-	9 (-)	- (-)	9 (-)
ウエスト症候群	1 (-)	- (-)	-	-	-	-	1 (-)	- (-)	1 (-)
大田原症候群	1 (-)	- (-)	-	-	1	-	- (-)	- (-)	- (-)
早期ミオクロニー脳症	- (-)	- (-)	-	-	-	-	- (-)	- (-)	- (-)
遊走性焦点発作を伴う乳児てんかん	- (-)	- (-)	-	-	-	-	- (-)	- (-)	- (-)
片側癲癱・片麻痺・てんかん症候群	- (-)	- (-)	-	-	-	-	- (-)	- (-)	- (-)
環状 20 番染色体症候群	1 (-)	- (-)	-	-	-	-	1 (-)	- (-)	1 (-)
ラスムッセン脳炎	- (-)	- (-)	-	-	-	-	- (-)	- (-)	- (-)
P C D H 1 9 関 連 症 候 群	- (-)	- (-)	-	-	-	-	- (-)	- (-)	- (-)
難治顔回部分発作重積型急性脳炎	- (-)	- (-)	-	-	-	-	- (-)	- (-)	- (-)
徐波睡眠期持続性棘徐波を示すてんかん性脳症	- (-)	- (-)	-	-	-	-	- (-)	- (-)	- (-)
ランドウ・クレフナー症候群	- (-)	- (-)	-	-	-	-	- (-)	- (-)	- (-)
レット症候群	- (-)	- (-)	-	-	-	-	- (-)	- (-)	- (-)
スタージ・ウェーバー症候群	6 (-)	- (-)	2	-	-	-	8 (-)	- (-)	8 (-)
結節性硬化症	65 (2)	3 (-)	8	-	3	-	70 (2)	3 (-)	73 (2)
色素性乾皮症	2 (-)	- (-)	-	-	-	-	2 (-)	- (-)	2 (-)
先天性魚鱗癬	3 (-)	- (-)	-	-	-	-	3 (-)	- (-)	3 (-)
家族性良性慢性天疱瘡類天疱瘡(後天性表皮水疱症を含む。)	42 (-)	86 (-)	6	18	3	8	45 (-)	96 (-)	141 (-)
特発性後天性全身性無汗症	13 (-)	- (-)	-	-	-	-	13 (-)	- (-)	13 (-)
眼皮膚白皮症	1 (-)	- (-)	1	-	-	-	2 (-)	- (-)	2 (-)
肥厚性皮膚骨膜症	- (-)	- (-)	-	-	-	-	- (-)	- (-)	- (-)
弾性線維性仮性黄色腫	2 (-)	- (-)	-	-	-	-	2 (-)	- (-)	2 (-)
マルファン症候群	78 (-)	- (-)	14	-	7	-	85 (-)	- (-)	85 (-)
エーラス・ダンロス症候群	6 (-)	- (-)	-	-	1	-	5 (-)	- (-)	5 (-)
メンケス病	- (-)	- (-)	-	-	-	-	- (-)	- (-)	- (-)
オクシビタル・ホーン症候群	- (-)	- (-)	-	-	-	-	- (-)	- (-)	- (-)
ウィルソン病	40 (1)	- (-)	1	-	1	-	40 (1)	- (-)	40 (1)
低ホスファターゼ症	- (-)	- (-)	-	-	-	-	- (-)	- (-)	- (-)
V A T E R 症 候 群	2 (-)	- (-)	1	-	-	-	3 (-)	- (-)	3 (-)
那須・ハコラ病	1 (-)	- (-)	-	-	-	-	1 (-)	- (-)	1 (-)
ウィーバー症候群	- (-)	- (-)	-	-	-	-	- (-)	- (-)	- (-)
コフィン・ローリー症候群	- (-)	- (-)	-	-	-	-	- (-)	- (-)	- (-)
有馬症候群	- (-)	- (-)	-	-	-	-	- (-)	- (-)	- (-)
モワット・ウィルソン症候群	3 (-)	- (-)	-	-	-	-	3 (-)	- (-)	3 (-)
ウィリアムズ症候群	4 (-)	- (-)	-	-	1	-	3 (-)	- (-)	3 (-)
A T R - X 症 候 群	- (-)	- (-)	-	-	-	-	- (-)	- (-)	- (-)
クルーゾン症候群	- (-)	- (-)	-	-	-	-	- (-)	- (-)	- (-)
アペール症候群	- (-)	- (-)	-	-	-	-	- (-)	- (-)	- (-)
ファイファー症候群	1 (-)	- (-)	-	-	-	-	1 (-)	- (-)	1 (-)

難病医療費等助成対象者（２－１）（国の対象疾病分）（つづき）

（平成 29 年 3 月分）

疾 病 名 内 訳	2 月 末		認 定		資 格 喪 失		3 月 末		
	一般(内重症)	老人(内重症)	一般	老人	一般	老人	一般(内重症)	老人(内重症)	合計(内重症)
アントレー・ビクスラー症候群	- (-)	- (-)	-	-	-	-	- (-)	- (-)	- (-)
コフィン・シリシ症候群	- (-)	- (-)	1	-	-	-	1 (-)	- (-)	1 (-)
ロスマンド・トムソン症候群	- (-)	- (-)	-	-	-	-	- (-)	- (-)	- (-)
歌舞伎症候群	3 (-)	- (-)	-	-	1	-	2 (-)	- (-)	2 (-)
多脾症候群	1 (-)	- (-)	-	-	1	-	- (-)	- (-)	- (-)
無脾症候群	2 (-)	- (-)	-	-	-	-	2 (-)	- (-)	2 (-)
鰓耳腎症候群	- (-)	- (-)	-	-	-	-	- (-)	- (-)	- (-)
ウェルナー症候群	7 (-)	- (-)	1	-	-	-	8 (-)	- (-)	8 (-)
コケイン症候群	- (-)	- (-)	-	-	-	-	- (-)	- (-)	- (-)
ブラダー・ウィリ症候群	16 (-)	- (-)	2	-	-	-	18 (-)	- (-)	18 (-)
ソトス症候群	1 (-)	- (-)	1	-	-	-	2 (-)	- (-)	2 (-)
ヌーナン症候群	4 (-)	- (-)	-	-	-	-	4 (-)	- (-)	4 (-)
ヤング・シンプソン症候群	- (-)	- (-)	-	-	-	-	- (-)	- (-)	- (-)
1p36欠失症候群	1 (-)	- (-)	-	-	-	-	1 (-)	- (-)	1 (-)
4p欠失症候群	2 (-)	- (-)	-	-	-	-	2 (-)	- (-)	2 (-)
5p欠失症候群	- (-)	- (-)	-	-	-	-	- (-)	- (-)	- (-)
第14番染色体父親性 ダイソミー症候群	- (-)	- (-)	-	-	-	-	- (-)	- (-)	- (-)
アンジェルマン症候群	3 (-)	- (-)	1	-	1	-	3 (-)	- (-)	3 (-)
スミス・マギニス症候群	- (-)	- (-)	-	-	-	-	- (-)	- (-)	- (-)
22q11.2欠失症候群	3 (-)	- (-)	-	-	1	-	2 (-)	- (-)	2 (-)
エマヌエル症候群	- (-)	- (-)	-	-	-	-	- (-)	- (-)	- (-)
脆弱X症候群関連疾患	- (-)	- (-)	-	-	-	-	- (-)	- (-)	- (-)
脆弱X症候群	- (-)	- (-)	-	-	-	-	- (-)	- (-)	- (-)
総動脈幹遺残症	1 (-)	- (-)	-	-	-	-	1 (-)	- (-)	1 (-)
修正大血管転位症	6 (-)	- (-)	2	-	1	-	7 (-)	- (-)	7 (-)
完全大血管転位症	5 (-)	- (-)	1	-	-	-	6 (-)	- (-)	6 (-)
単心室症	13 (-)	- (-)	1	-	1	-	13 (-)	- (-)	13 (-)
左心低形成症候群	1 (-)	- (-)	-	-	-	-	1 (-)	- (-)	1 (-)
三尖弁閉鎖症	9 (-)	- (-)	-	-	-	-	9 (-)	- (-)	9 (-)
心室中隔欠損を伴わない肺動脈閉鎖症	- (-)	- (-)	-	-	-	-	- (-)	- (-)	- (-)
心室中隔欠損を伴う肺動脈閉鎖症	4 (-)	- (-)	-	-	2	-	2 (-)	- (-)	2 (-)
ファロー四徴症	24 (-)	- (-)	2	-	1	-	25 (-)	- (-)	25 (-)
两大血管右室起始症	5 (-)	1 (-)	-	-	-	-	5 (-)	1 (-)	6 (-)
エプスタイン病	2 (-)	- (-)	-	-	-	-	2 (-)	- (-)	2 (-)
アルポート症候群	12 (-)	- (-)	2	-	1	-	13 (-)	- (-)	13 (-)
ギャロウェイ・モワト症候群	- (-)	- (-)	-	-	-	-	- (-)	- (-)	- (-)
急速進行性糸球体腎炎	9 (-)	9 (-)	1	5	-	2	10 (-)	12 (-)	22 (-)
抗糸球体基底膜腎炎	3 (-)	6 (-)	1	1	-	-	4 (-)	7 (-)	11 (-)
一次性ネフローゼ症候群	1,003 (1)	258 (-)	37	11	21	8	1,019 (1)	261 (-)	1,280 (1)
一次性膜性増殖性糸球体腎炎	17 (-)	2 (-)	2	1	1	-	18 (-)	3 (-)	21 (-)
紫斑病性腎炎	13 (-)	1 (-)	6	-	1	-	18 (-)	1 (-)	19 (-)
先天性腎性尿崩症	3 (-)	- (-)	-	-	-	-	3 (-)	- (-)	3 (-)
間質性膀胱炎(ハンナ型)	19 (-)	9 (-)	3	1	1	-	21 (-)	10 (-)	31 (-)
オスラー病	20 (-)	6 (-)	3	-	-	-	23 (-)	6 (-)	29 (-)
閉塞性細気管支炎	1 (-)	- (-)	-	-	-	-	1 (-)	- (-)	1 (-)
肺胞蛋白症(自己免疫性又は先天性)	8 (-)	2 (-)	1	-	1	-	8 (-)	2 (-)	10 (-)
肺胞低換気症候群	2 (-)	- (-)	-	-	-	-	2 (-)	- (-)	2 (-)
α1-アンチトリプシン欠乏症	1 (-)	- (-)	-	-	-	-	1 (-)	- (-)	1 (-)
カーニ複合	2 (-)	- (-)	-	-	-	-	2 (-)	- (-)	2 (-)
ウォルフラム症候群	- (-)	- (-)	-	-	-	-	- (-)	- (-)	- (-)
ベルオキシソーム病 (副腎白質ジストロフィーを除く。)	- (-)	- (-)	-	-	-	-	- (-)	- (-)	- (-)
副甲状腺機能低下症	2 (-)	1 (-)	1	-	-	-	3 (-)	1 (-)	4 (-)
偽性副甲状腺機能低下症	1 (-)	- (-)	-	-	-	-	1 (-)	- (-)	1 (-)
副腎皮質刺激ホルモン不応症	- (-)	- (-)	-	-	-	-	- (-)	- (-)	- (-)
ビタミンD抵抗性くる病/骨軟化症	8 (-)	1 (-)	2	2	1	1	9 (-)	2 (-)	11 (-)
ビタミンD依存性くる病/骨軟化症	- (-)	- (-)	-	-	-	-	- (-)	- (-)	- (-)
フェニルケトン尿症	20 (-)	- (-)	1	-	1	-	20 (-)	- (-)	20 (-)
高チロシン血症 1 型	- (-)	- (-)	-	-	-	-	- (-)	- (-)	- (-)
高チロシン血症 2 型	- (-)	- (-)	-	-	-	-	- (-)	- (-)	- (-)
高チロシン血症 3 型	- (-)	- (-)	-	-	-	-	- (-)	- (-)	- (-)
メーブルシロップ尿症	2 (-)	- (-)	-	-	-	-	2 (-)	- (-)	2 (-)

難病医療費等助成対象者（２－１）（国の対象疾病分）（つづき）

（平成 29 年 3 月分）

疾 病 名 内 訳	2 月 末		認 定		資 格 喪 失		3 月 末		
	一般(内重症)	老人(内重症)	一般	老人	一般	老人	一般(内重症)	老人(内重症)	合計(内重症)
プロピオン酸血症	- (-)	- (-)	-	-	-	-	- (-)	- (-)	- (-)
メチルマロン酸血症	- (-)	- (-)	-	-	-	-	- (-)	- (-)	- (-)
イソ吉草酸血症	- (-)	- (-)	-	-	-	-	- (-)	- (-)	- (-)
グルコーストランスポーター1欠損症	- (-)	- (-)	-	-	-	-	- (-)	- (-)	- (-)
グルタル酸血症 1 型	1 (-)	- (-)	-	-	-	-	1 (-)	- (-)	1 (-)
グルタル酸血症 2 型	- (-)	- (-)	-	-	-	-	- (-)	- (-)	- (-)
尿素サイクル異常症	4 (-)	- (-)	-	-	-	-	4 (-)	- (-)	4 (-)
リジン尿性蛋白不耐症	- (-)	- (-)	-	-	-	-	- (-)	- (-)	- (-)
先天性葉酸吸収不全	- (-)	- (-)	-	-	-	-	- (-)	- (-)	- (-)
ポルフィリン症	5 (-)	- (-)	-	-	-	-	5 (-)	- (-)	5 (-)
複合カルボキシラーゼ欠損症	- (-)	- (-)	-	-	-	-	- (-)	- (-)	- (-)
筋型糖原病	2 (-)	- (-)	-	-	-	-	2 (-)	- (-)	2 (-)
肝型糖原病	5 (-)	- (-)	-	-	-	-	5 (-)	- (-)	5 (-)
ガラクトース-1-リン酸ウリジル トランスフェラーゼ欠損症	- (-)	- (-)	-	-	-	-	- (-)	- (-)	- (-)
レシチンコレステロールアシル トランスフェラーゼ欠損症	- (-)	- (-)	-	-	-	-	- (-)	- (-)	- (-)
シトステロール血症	1 (-)	- (-)	-	-	-	-	1 (-)	- (-)	1 (-)
タンジール病	- (-)	- (-)	-	-	-	-	- (-)	- (-)	- (-)
原発性高カイロミクロン血症	- (-)	- (-)	-	-	-	-	- (-)	- (-)	- (-)
脳髄黄色腫	4 (-)	- (-)	-	-	-	-	4 (-)	- (-)	4 (-)
無βリポタンパク血症	- (-)	- (-)	-	-	-	-	- (-)	- (-)	- (-)
脂肪萎縮症	2 (-)	- (-)	-	-	-	-	2 (-)	- (-)	2 (-)
家族性地中海熱	9 (-)	- (-)	-	-	-	-	9 (-)	- (-)	9 (-)
高IgD症候群	- (-)	- (-)	-	-	-	-	- (-)	- (-)	- (-)
中條・西村症候群	1 (-)	- (-)	-	-	-	-	1 (-)	- (-)	1 (-)
化膿性無菌性関節炎・壊疽 性膿皮症・アクネ症候群	- (-)	- (-)	-	-	-	-	- (-)	- (-)	- (-)
慢性再発性多発性骨髄炎	1 (-)	- (-)	-	-	-	-	1 (-)	- (-)	1 (-)
強直性脊椎炎	346 (3)	84 (5)	16	1	9	-	353 (3)	85 (5)	438 (8)
進行性骨化性線維異形成症	1 (-)	- (-)	-	-	-	-	1 (-)	- (-)	1 (-)
肋骨異常を伴う先天性側弯症	2 (-)	- (-)	1	-	1	-	2 (-)	- (-)	2 (-)
骨形成不全症	6 (-)	1 (-)	1	-	1	-	6 (-)	1 (-)	7 (-)
タナトフォリック骨異形成症	1 (-)	- (-)	-	-	-	-	1 (-)	- (-)	1 (-)
軟骨無形成症	9 (-)	- (-)	2	-	2	-	9 (-)	- (-)	9 (-)
リンパ管腫症/ゴーム病	3 (-)	- (-)	-	-	-	-	3 (-)	- (-)	3 (-)
巨大リンパ管奇形(頸部顔面病変)	- (-)	- (-)	-	-	-	-	- (-)	- (-)	- (-)
巨大静脈奇形(頸部口腔咽頭びまん性病変)	- (-)	- (-)	-	-	-	-	- (-)	- (-)	- (-)
巨大動脈奇形(頸部顔面又は四肢病変)	4 (-)	- (-)	1	-	-	-	5 (-)	- (-)	5 (-)
クリッペル・トレノネー・ウェーバー症候群	23 (-)	2 (-)	1	-	1	-	23 (-)	2 (-)	25 (-)
先天性赤血球形成異常性貧血	- (-)	- (-)	-	-	-	-	- (-)	- (-)	- (-)
後天性赤芽球癆	19 (-)	16 (-)	3	3	1	2	21 (-)	17 (-)	38 (-)
ダイヤモンド・ブラックファン貧血 ファンコニ貧血	1 (-)	- (-)	-	-	-	-	1 (-)	- (-)	1 (-)
遺伝性鉄芽球性貧血	- (-)	- (-)	-	-	-	-	- (-)	- (-)	- (-)
エプスタイン症候群	- (-)	- (-)	-	-	-	-	- (-)	- (-)	- (-)
自己免疫性出血病 XIII	- (-)	- (-)	-	-	-	-	- (-)	- (-)	- (-)
クローンカイト・カナダ症候群	5 (-)	3 (-)	-	-	-	-	5 (-)	3 (-)	8 (-)
非特異性多発性小腸潰瘍症	3 (-)	- (-)	2	-	-	-	5 (-)	- (-)	5 (-)
ヒルシュブルグ病(全結腸型又は小腸型)	2 (-)	- (-)	-	-	-	-	2 (-)	- (-)	2 (-)
総排泄腔外反症	- (-)	- (-)	-	-	-	-	- (-)	- (-)	- (-)
総排泄腔遺残	1 (-)	- (-)	-	-	-	-	1 (-)	- (-)	1 (-)
先天性横隔膜ヘルニア	1 (-)	- (-)	-	-	-	-	1 (-)	- (-)	1 (-)
乳幼児肝巨大血管腫	- (-)	- (-)	-	-	-	-	- (-)	- (-)	- (-)
胆道閉鎖症	16 (-)	- (-)	1	-	1	-	16 (-)	- (-)	16 (-)
アラジール症候群	4 (-)	- (-)	-	-	-	-	4 (-)	- (-)	4 (-)
遺伝性睪炎	1 (-)	- (-)	-	-	-	-	1 (-)	- (-)	1 (-)
嚢胞性線維症	1 (-)	- (-)	-	-	-	-	1 (-)	- (-)	1 (-)
IgG4関連疾患	52 (-)	22 (-)	9	3	5	2	56 (-)	23 (-)	79 (-)
黄斑ジストロフィー	14 (-)	- (-)	1	-	1	-	14 (-)	- (-)	14 (-)
レーベル遺伝性視神経症	10 (-)	1 (-)	3	-	2	-	11 (-)	1 (-)	12 (-)
アッシャー症候群	2 (-)	- (-)	-	-	1	-	1 (-)	- (-)	1 (-)
若年発症型両側性感音難聴	1 (-)	- (-)	-	-	-	-	1 (-)	- (-)	1 (-)
遅発性内リンパ水腫	3 (-)	- (-)	-	-	-	-	3 (-)	- (-)	3 (-)

難病医療費等助成対象者（２－１）（国の対象疾病分）（つづき）

（平成 29 年 3 月分）

疾 病 名 内 訳	2 月 末		認 定		資 格 喪 失		3 月 末		
	一般(内重症)	老人(内重症)	一般	老人	一般	老人	一般(内重症)	老人(内重症)	合計(内重症)
好酸球性副鼻腔炎 国の対象疾病(難病法)小計	469 (-) 63,552 (1,361)	38 (-) 30,661 (1,476)	99 3,258 (1,513)	6	51 2,025 (1,050)	3	517 (-) 64,785 (1,360)	41 (-) 31,124 (1,474)	558 (-) 95,909 (2,834)
スモ 劇症肝炎	12 (12)	95 (95)	-	-	-	-	12 (12)	95 (95)	107 (107)
重症急性膵炎	11 (11)	- (-)	1	-	1	-	11 (11)	- (-)	11 (11)
プリオン病(ヒト由来乾燥硬膜移植 によるクロイツフェルト・ヤコブ病)	3 (3)	- (-)	1	-	-	-	4 (4)	- (-)	4 (4)
重症多形滲出性紅斑(急性期)	- (-)	- (-)	-	-	-	-	- (-)	- (-)	- (-)
国の対象疾病(特疾)小計	26 (26)	95 (95)	2 (-)	-	1 (-)	-	27 (27)	95 (95)	122 (122)
先天性血液凝固因子欠乏症等 国の対象疾病計	660 (660) 64,238 (2,047)	42 (42) 30,798 (1,613)	422 3,682 (1,545)	32	417 2,443 (1,081)	31	665 (665) 65,477 (2,052)	43 (43) 31,262 (1,612)	708 (708) 96,739 (3,664)

難病医療費等助成対象者（2-2）（東京都の対象疾病分）

（平成29年3月分）

疾病名 内 訳	2 月 末		認 定		資格喪失		3 月 末			
	一般(内重症)	老人(内重症)	一般	老人	一般	老人	一般(内重症)	老人(内重症)	合計(内重症)	
進行性筋ジストロフィー	31 (-)	3 (-)	-	-	-	-	31 (-)	3 (-)	34 (-)	
ウィルソン病	90 (-)	- (-)	-	-	2	-	88 (-)	- (-)	88 (-)	
脊髄空洞症	21 (-)	4 (-)	-	-	-	-	21 (-)	4 (-)	25 (-)	
悪性高血圧	2 (-)	- (-)	-	-	-	-	2 (-)	- (-)	2 (-)	
骨髄線維症	56 (-)	32 (-)	2	2	-	-	58 (-)	34 (-)	92 (-)	
ネフローゼ症候群	256 (-)	81 (-)	1	2	1	2	256 (-)	81 (-)	337 (-)	
母斑症	112 (3)	- (-)	1	-	-	-	113 (3)	- (-)	113 (3)	
シェーグレン症候群	102 (-)	85 (-)	-	-	-	-	102 (-)	85 (-)	187 (-)	
多発性嚢胞腎	7 (-)	3 (-)	-	-	-	-	7 (-)	3 (-)	10 (-)	
特発性門脈圧亢進症	18 (-)	4 (-)	-	-	-	-	18 (-)	4 (-)	22 (-)	
原発性硬化性胆管炎	20 (-)	8 (-)	-	-	-	-	20 (-)	8 (-)	28 (-)	
肝内結石症	22 (-)	8 (-)	1	-	1	-	22 (-)	8 (-)	30 (-)	
ミオトニー症候群	78 (2)	1 (-)	1	-	1	-	78 (1)	1 (-)	79 (1)	
特発性好酸球增多症候群	32 (-)	5 (-)	-	-	-	-	32 (-)	5 (-)	37 (-)	
アレルギー性肉芽腫性血管炎	86 (-)	38 (-)	-	-	1	-	85 (-)	38 (-)	123 (-)	
強直性脊椎炎	73 (2)	8 (-)	-	-	-	1	73 (2)	7 (-)	80 (2)	
びまん性汎細気管支炎	83 (1)	84 (2)	3	1	-	-	86 (1)	85 (2)	171 (3)	
遺伝性(本態性)ニューロパチー	46 (1)	7 (1)	-	-	-	-	46 (1)	7 (1)	53 (2)	
遺伝性QT延長症候群	43 (1)	2 (-)	1	-	-	-	44 (1)	2 (-)	46 (1)	
先天性ミオパチー	4 (-)	- (-)	-	-	-	-	4 (-)	- (-)	4 (-)	
成人ステイル病	136 (-)	43 (-)	-	-	-	-	136 (-)	43 (-)	179 (-)	
網膜脈絡膜萎縮症	14 (1)	64 (12)	-	-	-	-	14 (1)	64 (12)	78 (13)	
自己免疫性肝炎	300 (-)	180 (-)	-	-	1	-	299 (-)	180 (-)	479 (-)	
東京都の対象疾病(特疾)小計	1,632	11 660	15	10	5	7	3	1,635 (10)	662 (15)	2,297 (25)
人工透析を必要とする腎不全	13,001 (13,001)	13,635 (13,635)	209	255	41	100	13,169 (13,169)	13,790 (13,790)	26,959 (26,959)	
東京都の対象疾病計	14,633 (13,012)	14,295 (13,650)	219	260	48	103	14,804 (13,179)	14,452 (13,805)	29,256 (26,984)	

注1. 認定は更新認定を含む。

注2. 難病法は平成27年1月1日施行の難病の患者に対する医療等に関する法律の対象者、特疾は特定疾病治療研究事業の対象者を指す。

注3. 平成27年1月1日施行の難病法により国110疾病（都単独疾病から組替え7。ただし平成29年12月31日までは都単独疾病としての経過措置有）が新設。特定疾病治療研究事業から継続して助成対象となる56疾病を含むが、従来の疾病の範囲が細分化され正確な数値の把握が不可能であるため、平成26年12月末時点の認定者数は0とする。

注4. スモン、プリオン病（ヒト由来乾燥硬膜移植によるクロイツフェルト・ヤコブ病に限る。）は平成27年1月1日以降も特定疾病治療研究事業として継続。重症急性性肺炎・劇症肝炎は平成27年1月1日から新規は廃止されたが、更新患者のみ同事業内で継続。重症多形滲出性紅斑（急性期）は難病法においても2疾病に分かれて継続するが、対象患者の有効期間満了までは旧事業として継続。

注5. 平成27年7月1日の第2次疾病拡大により、国196疾病（都単独疾病から組替え5。ただし平成29年12月31日までは都単独疾病としての経過措置有）が新設。

当月	125,995人	当月重症度	30,648人
前月	123,964人	前月重症度	30,322人
当月-前月=	2,031人増	対認定患者比	24.32%
対前月比	1.64%		
前年同月	120,442人		
対前年同月比	4.61%増		

資料：保健政策部疾病対策課

(平成 29 年 3 月分)

区 分	電話相談数	来所(来院) 相談者数	受診者数	H I V検査者数		
				計	男	女
総 数	2,527	3,564	924	1,988	1,446	542
保 健 所	524	2,015	-	1,197	844	353
東 京 都	45	327	-	278	226	52
特 別 区	436	1,460	-	806	539	267
八 王 子 市	37	197	-	95	68	27
町 田 市	6	31	-	18	11	7
都 立 病 院	-	-	924	15	11	4
エイズ対策担当	2,003	1,549	-	776	591	185

資料：健康安全部感染症対策課

(平成29年第9～13週)

病名	東京都		全国	
	第9～13週	平成29年累計	第9～13週	平成29年累計
一類感染症				
エボラ出血熱	-	-	-	-
クリミア・コンゴ出血熱	-	-	-	-
痘	-	-	-	-
南米出血熱	-	-	-	-
ペーブル病	-	-	-	-
マールブルグ病	-	-	-	-
ラッサ熱	-	-	-	-
二類感染症				
急性灰白髄炎	-	-	-	-
結核	305	809	1,549	5,136
ジフテリア	-	-	-	-
重症急性呼吸器症候群	-	-	-	-
中東呼吸器症候群	-	-	-	-
鳥インフルエンザ(H5N1)	-	-	-	-
鳥インフルエンザ(H7N9)	-	-	-	-
三類感染症				
コレラ	-	-	-	-
細菌性赤痢	2	11	8	39
腸管出血性大腸菌感染症	12	21	84	186
腸チフス	-	1	2	6
パラチフス	2	2	2	4
四類感染症				
E型肝炎	7	16	32	94
ウエストナイル熱	-	-	-	-
A型肝炎	18	25	28	61
エキノкокス症	-	-	3	9
黄熱	-	-	-	-
オウムムシ病	-	-	2	2
オムスク出血熱	-	-	-	-
回帰熱	-	-	-	-
キヤサヌル森林病	-	-	-	-
Q熱	-	-	-	-
狂犬病	-	-	-	-
コキシジオイデス症	-	-	-	-
サザル痘	-	-	-	-
ジカウイルス感染症	-	-	-	1
重症熱性血小板減少症候群	-	-	1	1
腎症候性出血熱	-	-	-	-
西部ウマ脳炎	-	-	-	-
ダニ媒介脳炎	-	-	-	-
炭疽	-	-	-	-
チングニア熱	-	-	-	1
つつが虫病	-	2	2	39
デング熱	4	12	22	53
東部ウマ脳炎	-	-	-	-
鳥インフルエンザ(H5N1及びH7N9を除く)	-	-	-	-
ニパウイルス感染症	-	-	-	-
日本紅斑熱	-	-	1	5
日本脳炎	-	-	-	-
ハンタウイルス肺症候群	-	-	-	-
Bウイルス	-	-	-	-
鼻疽	-	-	-	-
ブルセラ症	-	-	-	1

病 名	東 京 都		全 国	
	第 9～13 週	平成 29 年累計	第 9～13 週	平成 29 年累計
四類感染症(続き)				
ベネズエラウマ脳炎	-	-	-	-
ヘンドラウイルス感染症	-	-	-	-
発しんチフス	-	-	-	-
ボツリヌス症	1	1	1	1
マラリア	2	4	3	10
野兎病	-	-	-	-
ライム病	-	-	1	1
リッサウイルス感染症	-	-	-	-
リフトバレー熱	-	-	-	-
類鼻疽	-	-	-	-
レジオネラ症	12	32	129	289
レプトスピラ症	-	1	-	2
ロッキーマン山紅斑熱	-	-	-	-
五類感染症				
アメーバ赤痢	20	60	52	274
ウイルス性肝炎(A型・E型を除く)	7	15	15	69
カルバペネム耐性腸内細菌科細菌感染症	18	44	80	347
急性脳炎	6	21	42	205
クリプトスポリジウム症	-	-	-	-
クロイツフェルト・ヤコブ病	3	7	7	41
劇症型溶血性レンサ球菌感染症	9	20	33	137
後天性免疫不全症候群	36	110	80	305
ジアルジア症	5	6	4	13
侵襲性インフルエンザ菌感染症	4	13	21	105
侵襲性髄膜炎菌感染症	1	1	3	8
侵襲性肺炎球菌感染症	61	134	250	962
水痘(入院例に限る)	2	9	16	60
先天性風しん症候群	-	-	-	-
梅毒	155	356	318	1,105
播種性クリプトコックス症	1	5	7	37
破傷風	-	1	2	11
バンコマイシン耐性黄色ブドウ球菌感染症	-	-	-	-
バンコマイシン耐性腸球菌感染症	-	3	2	25
風しん	2	2	10	17
麻疹	10	13	38	99
薬剤耐性アシネトバクター感染症	-	-	1	8

- 注 1. 医師から直接都内の保健所長に届け出された患者数です。
 2. 医師から追加して届出があった場合、数値を遡及して修正することがあります。
 3. ジカウイルス感染症が平成 28 年 2 月 15 日(第 7 週)から全数把握対象疾患として、新たに追加指定されました。

資料：東京都感染症情報センター（東京都健康安全研究センター）

8

健康安全研究センター検査業務実績

(平成 29 年 3 月分)

種 類	検 査 数
総 数	17,430
微 生 物 検 査	5,204
食品・腸内細菌検査	1,386
病原細菌検査	1,500
ウイルス検査	2,318
食 品 化 学 検 査	1,012
食品成分検査	704
食品添加物検査	208
残留物質検査	100
薬 事 環 境 科 学 検 査	11,214
医薬品検査	1,388
環境衛生検査	2,582
水 質 検 査	2,342
生 体 影 響 検 査	4,902

注 平成 24 年 4 月分より、組織変更に伴い報告の項目を変更しました。

資料：健康安全研究センター

9

性感染症検査実績

(平成 29 年 3 月分)

	梅毒血清反応検査			クラミジア検査				淋菌検査	
	検査数 (LA・RPR)	検査数 (TPHA)	陽性数	検査数	陽性数 (核酸検査)	陽性数 (IgA)	陽性数 (IgG)	検査数 (核酸検査)	陽性数
総数	1,276	635	57	791	34	8	10	468	2
男	894	430	51	535	19	3	4	309	2
女	382	205	6	256	15	5	6	159	-

資料：健康安全部感染症対策課

(平成29年3月分)

疾病名	患者数	年齢階層別					
		0～17歳	0～19歳	20～39歳	40～59歳	60～74歳	75歳以上
		総数					
2月末日 新規認定 (更新認定)	89,065 65 (4,273)	8,460 65 (274)	9,808 65 (282)	18,414 - (704)	31,578 - (1,515)	18,608 - (975)	10,657 - (797)
3月末日	88,290	8,118	9,294	18,196	31,528	18,503	10,769
慢性気管支炎							
2月末日 新規認定 (更新認定)	1 - (1)	1 - (1)	1 - (1)	- - (-)	- - (-)	- - (-)	- - (-)
3月末日	1	1	1	-	-	-	-
気管支ぜん息							
2月末日 新規認定 (更新認定)	89,064 65 (4,272)	8,459 65 (273)	9,807 65 (281)	18,414 - (704)	31,578 - (1,515)	18,608 - (975)	10,657 - (797)
3月末日	88,289	8,117	9,293	18,196	31,528	18,503	10,769
ぜん息性気管支炎							
2月末日 新規認定 (更新認定)	- - (-)	- - (-)	- - (-)	- - (-)	- - (-)	- - (-)	- - (-)
3月末日	-	-	-	-	-	-	-
肺気しゅく							
2月末日 新規認定 (更新認定)	- - (-)	- - (-)	- - (-)	- - (-)	- - (-)	- - (-)	- - (-)
3月末日	-	-	-	-	-	-	-

注1. 年齢階層は認定時の年齢。

注2. 当月末の患者数は資格喪失等を含むため、前月末の患者数と新規認定者との合計とはならない。

注3. 平成27年3月で18歳以上の新規認定の受付を終了した。

資料：健康安全部環境保健衛生課

(平成29年3月分)

	平成29年	1月	2月	3月	4月	5月	6月	7月	8月	9月	10月	11月	12月	平成29年 累計	平成28年 同期累計
件数	10	11	10											31	39
患者数	142	1,240	143											1,525	468

注 食中毒発生件数、患者数は速報値を掲載しています。

このため、今後新たに患者が確認された場合などに変動することがあります。

資料：健康安全部食品監視課

有害食品等の監視指導状況

監視指導状況

(平成29年3月分)

	立入軒数	収去軒数	収去品目数	検査件数	違反件数
収去検査	2,689	16	97	572	-
表示検査	2,689	-	-	24,233	86

理化学検査及び細菌検査

(平成29年3月分)

区分 食品分類	理化学		細菌		総計	輸入食品の再掲		収去検査 で発見され た違反 品目数
	検体数	輸入 (再掲)	検体数	輸入 (再掲)		検体数	品目数	
合計	413	118	159	134	572	252	9	-
魚介類	36	-	-	-	36	-	-	-
無加熱摂取冷凍食品	-	-	-	-	-	-	-	-
加熱後摂取凍結前未加熱冷凍食品	-	-	-	-	-	-	-	-
加熱後摂取凍結前加熱冷凍食品	-	-	-	-	-	-	-	-
生食用冷凍鮮魚介類	-	-	-	-	-	-	-	-
魚介加工品	24	-	-	-	24	-	-	-
肉・卵類及びその加工品	13	13	12	12	25	25	1	-
牛乳・加工乳・その他の乳	12	-	-	-	12	-	-	-
乳製品	33	-	-	-	33	-	-	-
乳類加工品	-	-	-	-	-	-	-	-
アイスクリーム類・氷菓	-	-	-	-	-	-	-	-
穀類及びその加工品	20	8	13	13	33	21	1	-
野菜類・果物及びその加工品	109	16	16	16	125	32	1	-
菓子類	-	-	13	13	13	13	1	-
清涼飲料水	21	-	-	-	21	-	-	-
酒類	-	-	-	-	-	-	-	-
氷	-	-	-	-	-	-	-	-
調味料	97	81	88	80	185	161	5	-
そうざい類及びその半製品	3	-	17	-	20	-	-	-
その他の食品	45	-	-	-	45	-	-	-
化学的合成品及びその製剤	-	-	-	-	-	-	-	-
その他の添加物	-	-	-	-	-	-	-	-
器具及び容器包装	-	-	-	-	-	-	-	-
おもちゃ	-	-	-	-	-	-	-	-

資料：健康安全研究センター広域監視部

13

食肉衛生検査所とちく検査頭数

(平成29年3月分)

区 分	総 数	牛	こ 牛	馬	豚	めん羊	山 羊
とちく検査頭数	24,719	6,960	-	-	17,759	-	-
処 分 頭 数	15,912	6,106	-	-	9,806	-	-
禁 止	-	-	-	-	-	-	-
全 部 廃 棄	23	11	-	-	12	-	-
一 部 廃 棄	15,889	6,095	-	-	9,794	-	-

資料：健康安全部食品監視課

14

市場衛生検査所業務

a. 監視指導等

(平成29年3月分)

対象業態数	監 視 指 導 件 数	衛 生 教 育		食中毒関連 調 査 件 数	苦 情 処 理 件 数	表 示 違 反 件 数
		回 数	人 数			
2,842	11,671	8	169	1	2	43

b. 品目別の検査及び処理

(平成29年3月分)

品 目	検 査 検 体 数			検査項目	不利益処分	措 置
	総 数	適	不 適			
総 数	223	223	-	683	-	-
魚 介 類	207	207	-	497	-	-
魚介類加工品	-	-	-	-	-	-
乳 肉 製 品	-	-	-	-	-	-
青 果 物	2	2	-	92	-	-
そ の 他	14	14	-	94	-	-

資料：健康安全部食品監視課

検案・解剖件数、死因別（監察医務院分）

a. 検案・解剖件数

(平成29年3月分)

	総数	男	女	不詳
検 案 件 数	1,209	780	429	-
解 剖 件 数	182	130	52	-
(行政処置数)	-			
(当院司法処置数)	-			
当院以外の司法解剖	50	35	15	-

b. 検案・解剖件数、死因別

(平成29年2月分)

死 因	総数	男	女	不詳	死 因	総数	男	女	不詳
総 数	1,149	723	425	1	その他不詳の外因死	195	137	57	1
病 死	831	496	335	-	自 殺	108	78	30	-
感染症及び寄生虫症	4	2	2	-	中 毒	13	11	2	-
結 核	2	2	-	-	縊 死	69	57	12	-
そ の 他	2	-	2	-	溺 死	5	2	3	-
新 生 物	31	27	4	-	飛 び 降 り	15	6	9	-
内分泌・栄養・代謝・ 免疫疾患	34	21	13	-	鋭 器	1	-	1	-
神経系・感覚器系の 疾患	11	4	7	-	交 通 機 関	4	2	2	-
循環器系の疾患	566	321	245	-	そ の 他	1	-	1	-
心 疾 患	443	256	187	-	他 殺	-	-	-	-
脳 血 管 障 害	74	43	31	-	そ の 他 及 び 不 詳	87	59	27	1
その他の循環器 系疾患	49	22	27	-	不 詳 の 死	45	39	6	-
呼 吸 器 系 疾 患	65	46	19	-					
消 化 器 系 疾 患	59	49	10	-					
そ の 他	61	26	35	-					
不 慮 の 外 因 死	78	51	27	-					
交 通 事 故	11	6	5	-					
転 倒 ・ 転 落	23	18	5	-					
溺 水	12	7	5	-					
煙・火災・火焰に よる死	6	5	1	-					
窒 息	20	11	9	-					
中 毒	4	3	1	-					
そ の 他	2	1	1	-					

検案数 1,149 解剖数 192(行政処置数 192 司法処置数 -)

当院以外の司法解剖件数 24

資料：監察医務院

都立肢体不自由児施設及び重症心身障害児施設利用状況

(平成29年3月分)

施設名	入院等				外来	
	前月末 在籍数	入院等	退院等	月末 在籍数	当月患者 延数	当月患者 延数
肢体不自由児(者)施設	302	143	127	318	3,770	8,603
北療育医療センター	98	142	126	114	2,034	4,566
入院	19	120	109	30	968	・
入園	18	22	17	23	614	・
通園	61	-	-	61	452	・
城南分園	78	-	1	77	638	908
通園	51	-	-	51	430	・
通所	27	-	1	26	208	・
城北分園	64	1	-	65	654	1,169
通園	35	1	-	36	359	・
通所	29	-	-	29	295	・
多摩療育園	62	-	-	62	444	1,960
通園	62	-	-	62	444	・
重症心身障害児(者)施設	695	289	294	690	17,277	6,655
府中療育センター	282	91	96	277	7,939	603
入院	5	5	6	4	127	・
入所	248	86	90	244	7,555	・
通所	29	-	-	29	257	・
北療育医療センター	76	15	15	76	1,567	・
入所	39	15	14	40	1,191	・
通所	37	-	1	36	376	・
東大和療育センター	145	95	94	146	3,973	2,595
入院	1	17	17	1	58	・
入所	106	78	77	107	3,425	・
通所	38	-	-	38	490	・
よつぎ療育園	29	-	-	29	336	703
通所	29	-	-	29	336	・
東部療育センター	163	88	89	162	3,462	2,754
入院	3	16	16	3	136	・
入所	105	72	73	104	3,326	・
通所	55	-	-	55	-	・

- 注 1. 平成18年4月分より、東部療育センター(平成17年12月開所)分を計上しています。
 2. 平成20年4月分より、北療育医療センター 重心施設 通所(平成20年4月開所)分を計上しています。
 3. 平成24年4月分より、肢体不自由児(者)施設は、旧肢体不自由児施設(18歳以上の利用者を含む)の利用状況について計上しています。
 4. 平成24年4月分より、重症心身障害児(者)施設は、旧重症心身障害児施設(18歳以上の利用者を含む)の利用状況について計上しています。

資料：障害者施策推進部施設サービス支援課

B型・C型ウイルス肝炎治療医療費助成対象者

B型・C型ウイルス肝炎インターフェロン治療医療費助成対象者（3-1）

(平成29年3月分)

疾病名	2月末		認定		資格喪失		3月末		
	一般	老人	一般	老人	一般	老人	一般	老人	合計
内訳									
総数	44	1	4	1	6	1	42	1	43
B型ウイルス肝炎	31	-	3	-	1	-	33	-	33
C型ウイルス肝炎	13	1	1	1	5	1	9	1	10

注 平成19年10月1日より助成開始

☆当月 43人

☆前月 45人

☆当月-前月 ▲2人増

資料：保健政策部疾病対策課

B型ウイルス肝炎核酸アナログ製剤治療医療費助成対象者（3-2）

(平成29年3月分)

疾病名	2月末		認定		資格喪失		3月末		
	一般	老人	一般	老人	一般	老人	一般	老人	合計
総数	4,731	851	639	147	595	126	4,775	872	5,647
B型ウイルス肝炎	4,731	851	639	147	595	126	4,775	872	5,647

注 平成22年4月1日より助成開始

☆当月 5,647人

☆前月 5,582人

☆当月-前月 65人増

資料：保健政策部疾病対策課

B型・C型ウイルス肝炎インターフェロンフリー治療医療費助成対象者（3-3）

(平成29年3月分)

疾病名	2月末		認定		資格喪失		3月末		
	一般	老人	一般	老人	一般	老人	一般	老人	合計
総数	611	364	206	132	215	118	602	378	980
C型ウイルス肝炎	611	364	206	132	215	118	602	378	980

注 平成26年9月2日より助成開始

☆当月 980人

☆前月 975人

☆当月-前月 5人増

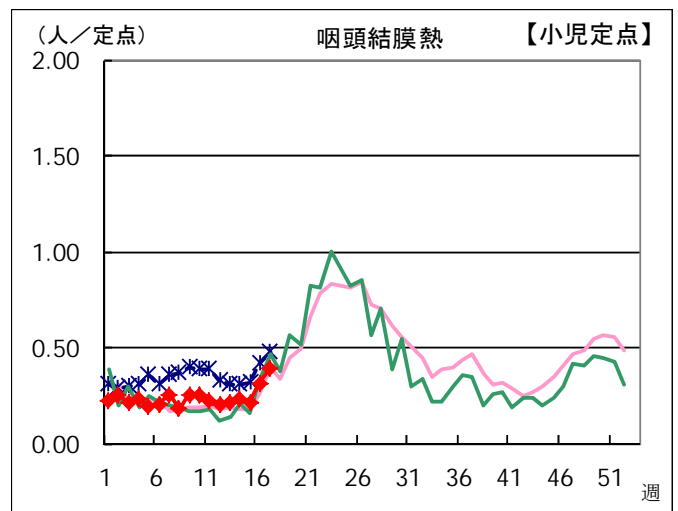
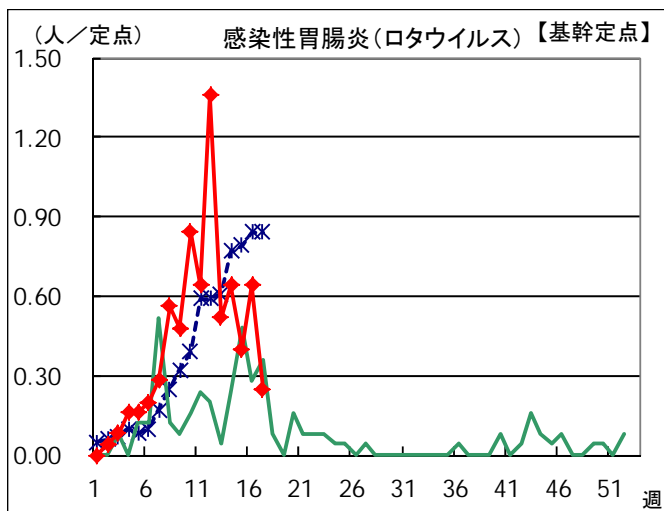
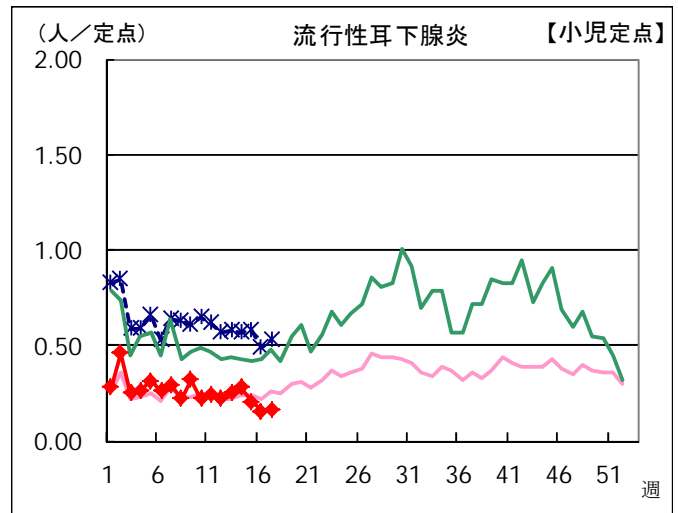
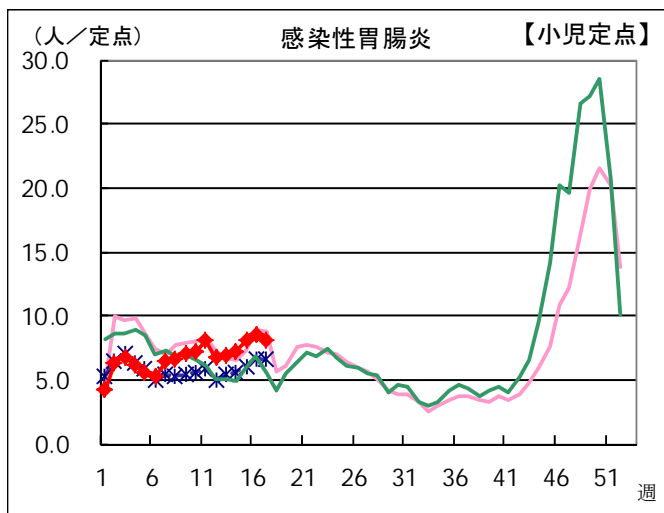
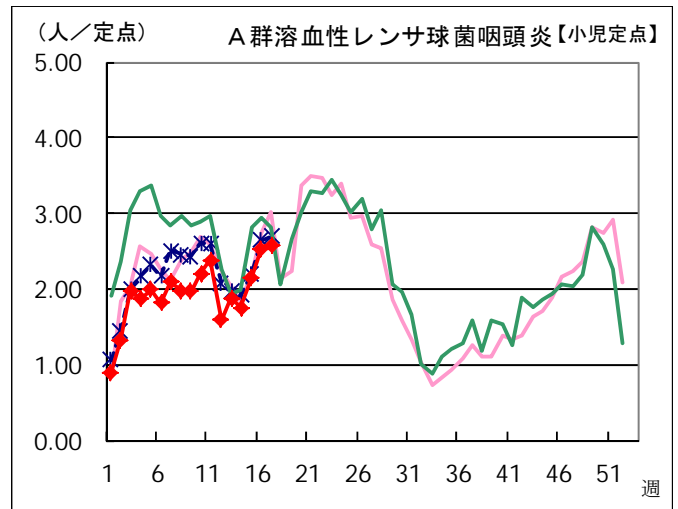
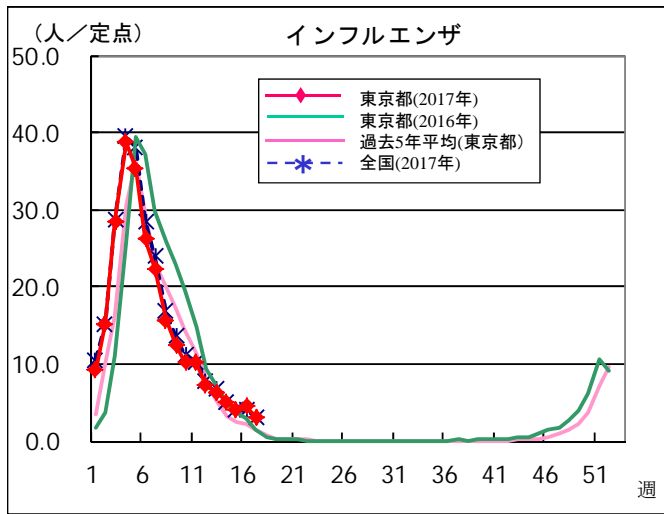
資料：保健政策部疾病対策課

感染症発生動向調査

201703

週別定点あたり患者報告数推移

- 定点数：小児科医療機関 264定点、基幹定点医療機関 25定点
(インフルエンザは「小児科」と「内科」の医療機関 419定点)
- 期 間：2017年第17週現在



本グラフは、福祉保健局ホームページにてカラー（PDF ファイル）でご覧いただけます。

http://www.fukushihoken.metro.tokyo.jp/kiban/chosa_tokei/geppo/

資料：東京都健康安全研究センター（感染症情報センター）

月報 福祉行政・衛生行政統計 平成 29 年3月号

平成 29 年 5 月 29 日発行

登録番号 (28) 399

編集・発行 東京都福祉保健局総務部総務課
東京都新宿区西新宿二丁目8番1号
電話番号 03(5320)4033(ダイヤルイン)

印刷 名取印刷工業有限公司
東京都新宿区新小川町七番十一号
電話番号 03(3269)4767

石油系溶剤を含まないインキを使用しています。



古紙配合率70%再生紙を使用しています