

月報

2016.7

福祉行政・衛生行政統計

目 次

- 福祉行政統計編..... 1
 - 衛生行政統計編..... 21
-

表章記号の規約

計数のない場合	—
計数不明又は計数を表章する事が不適当な場合	…
統計項目のありえない場合	・
比率が微小（0.05未満）の場合	0.0
減少をあらわす場合	▲又は△

注 本書に掲載の数値は速報値のため、今後公表される数値と相違する場合があります。また、数値は四捨五入のため、総数と内訳の合計が一致しない場合もあります。

福 祉 行 政 統 計

1	地域別指標	2
2	生活保護	
	(1) 保護の対象	4
	(2) 保護費	5
	(3) 保護施設	5
3	低所得者福祉	
	(1) 生活福祉資金	6
	(2) 城北労働・福祉センター	6
4	高齢者福祉	
	(1) 高齢者福祉相談	7
	(2) 高齢者福祉施設	7
	(3) 高齢者医療	7
	(4) 介護保険	7
5	児童福祉	
	(1) 児童相談	9
	(2) 児童福祉施設	10
	(3) 里親及び小規模住居型児童養育事業	10
6	ひとり親福祉	
	(1) ひとり親相談	11
	(2) 母子生活支援施設	11
	(3) 母子福祉資金・父子福祉資金	11
	(4) 児童扶養手当	12
7	女性福祉	
	(1) 女性相談	13
	(2) 婦人保護施設	14
8	障害者福祉	
	(1) 障害者の手帳	15
	(2) 障害者の相談・援護	15
	(3) 障害者医療	16
	(4) 障害者（児）の施設	17
	(5) 特別児童扶養手当・特別障害者手当・障害児福祉手当等	19
	(6) 心身障害者扶養年金	19

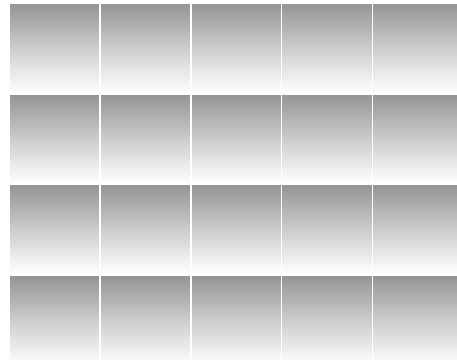
衛 生 行 政 統 計

1	東京都保健医療情報センター運営状況	23
2	小児慢性特定疾病等医療券交付	24
3	自立支援医療費（精神通院）	25
4	精神保健福祉センター実績	25
5	難病医療費等助成対象者	27
6	エイズ相談件数・HIV検査者数	34
7	感染症発生動向調査全数把握対象疾患届出患者数	35
8	健康安全研究センター検査業務実績	37
9	性感染症検査実績	37
10	大気汚染健康障害者医療費助成被認定者	38
11	食中毒発生状況	38
12	健康安全研究センターによる監視指導状況	39
13	食肉衛生検査所とちく検査頭数	40
14	市場衛生検査所業務	40
15	検案・解剖件数、死因別（監察医務院分）	41
16	都立肢体不自由児施設及び重症心身障害児施設利用状況	42
17	B型・C型ウイルス肝炎治療医療費助成対象者	43
	感染症発生動向調査	55

平成28年度第1四半期分

18	栄養指導	44
19	地区組織指導等	44
20	給食施設栄養指導等	44
21	特定給食施設に対する指導・監督	45
22	結核医療費公費負担（一般医療）	45
23	結核医療費公費負担（入院医療）	45
24	結核健康診断・予防接種	46
25	食品衛生・環境衛生資格者養成施設数	46
26	建築物登録営業所及び監視指導数	46
27	環境衛生施設数及び監視指導数	47
28	食品衛生施設数及び監視指導数	48
29	食品等の収去試験（都・区・八王子及び町田市保健所収去分）	50
30	化製場等施設数及び監視指導数	51
31	動物管理・狂犬病予防	51
32	食鳥処理場等施設数及び監視指導数	51
33	検案・解剖件数、死因別（多摩・島しょ地域分）	52
34	薬事及び毒物劇物監視成績	53
35	特定建築物等の監視指導状況	54

福祉行政統計 編



	(a)都の人口(初日)		(b)生活保護(月中)				(c)保育所 在籍者数 (初日)		私 契 的 約 束 再 掲	
	世帯	人 員 (A)	世帯	人 員 (B)	保護率% (B) / (A)	前年同月 保護率%				
総 数	6,788,652	13,617,445	232,000	293,695	21.6	21.9	227,514	33	総	
区 部 計	4,868,960	9,360,390	174,598	217,236	23.2	23.7	151,089	0	区	
千代田区	33,987	59,262	556	612	10.3	11.0	946	0	千	
中央区	81,652	145,626	942	1,083	7.4	7.6	3,363	0	中	
港区	132,726	247,231	1,954	2,308	9.3	10.5	4,371	0	港	
新宿区	207,860	338,466	9,050	10,370	30.6	31.3	4,858	0	新	
文京区	122,283	222,534	2,088	2,377	10.7	11.4	3,649	0	文	
台東区	113,908	200,408	8,122	8,808	44.0	47.6	2,462	0	台	
墨田区	133,328	259,823	6,572	8,166	31.4	31.6	4,910	0	墨	
江東区	247,791	501,774	7,806	9,994	19.9	20.7	9,956	0	江	
品川区	215,543	391,643	4,807	5,676	14.5	15.1	7,710	0	品	
目黒区	146,331	280,117	2,489	2,904	10.4	10.5	3,612	0	目	
大田区	376,152	722,014	13,545	16,723	23.2	23.5	10,665	0	大	
世田谷区	468,967	910,134	8,663	10,213	11.2	11.3	12,485	0	世	
渋谷区	137,147	227,302	2,915	3,286	14.5	15.1	3,424	0	渋	
中野区	199,297	332,614	6,603	7,530	22.6	23.5	4,332	0	中	
杉並区	316,525	569,763	6,669	7,756	13.6	14.0	7,286	0	杉	
豊島区	179,168	294,248	6,264	7,004	23.8	23.8	4,194	0	豊	
北区	180,259	344,670	7,872	9,596	27.8	28.4	6,454	0	北	
荒川区	103,396	213,256	5,409	6,535	30.6	31.2	4,723	0	荒	
板橋区	297,051	568,157	14,217	18,723	33.0	35.0	9,948	0	板	
練馬区	342,522	726,095	13,086	17,016	23.4	23.7	12,106	0	練	
足立区	315,085	673,740	19,090	25,935	38.5	37.3	9,980	0	足	
葛飾区	204,562	446,366	10,569	13,802	30.9	31.0	9,249	0	葛	
江戸川区	313,420	685,147	15,310	20,819	30.4	30.5	10,406	0	江	
市 部 計	1,884,275	4,172,869	56,263	74,898	17.9	18.0	74,313	18	市	
八王子市	256,388	577,176	7,793	10,375	18.0	18.8	10,856	18	八	
立川市	84,652	176,572	3,799	4,973	28.2	27.7	3,493	0	立	
武蔵野市	74,620	145,349	1,671	1,932	13.3	13.8	1,880	0	武	
三鷹市	91,519	189,095	2,666	3,356	17.7	18.4	2,936	0	三	
青梅市	54,854	136,786	2,020	2,812	20.6	20.5	3,115	0	青	
府中市	121,031	261,709	4,023	5,404	20.6	20.7	4,790	0	府	
昭島市	48,526	111,628	1,819	2,431	21.8	21.7	2,598	0	昭	
調布市	111,692	231,678	2,407	2,951	12.7	12.6	4,274	0	調	
町田市	188,029	433,441	5,425	7,718	17.8	17.6	6,530	0	町	
小金井市	60,619	122,677	1,423	1,643	13.4	13.0	1,804	0	小	
小平市	83,872	191,114	2,415	3,239	16.9	17.1	2,989	0	平	
日野市	85,431	187,275	1,793	2,366	12.6	12.3	3,241	0	日	
東村山市	65,173	150,190	2,544	3,384	22.5	23.0	2,296	0	東	
国分寺市	59,495	123,302	961	1,156	9.4	8.9	2,244	0	国	
国立市	34,159	73,947	858	1,087	14.7	14.0	1,281	0	国	
福生市	27,807	58,575	917	1,187	20.3	20.0	1,334	0	福	
狛江市	40,252	81,054	907	1,084	13.4	13.2	1,263	0	狛	
東大和市	35,857	84,981	1,297	1,867	22.0	21.5	1,954	0	和	
清瀬市	32,622	75,001	1,620	2,236	29.8	29.0	1,303	0	清	
東久留米市	50,240	116,621	1,684	2,362	20.3	20.1	1,845	0	東	
武蔵村山市	28,572	71,471	1,201	1,712	24.0	23.6	1,918	0	久	
多摩市	66,447	147,334	1,866	2,586	17.6	17.9	2,510	0	多	
稲城市	37,128	88,921	889	1,237	13.9	14.2	1,774	0	稲	
羽村市	23,558	55,664	573	778	14.0	13.8	1,303	0	羽	
あきる野市	30,979	80,727	682	955	11.8	12.2	1,787	0	あ	
西東京市	90,753	200,581	3,010	4,067	20.3	20.3	2,995	0	西	
郡 部 計	22,012	58,056	689	1,021	17.6	18.5	1,351	0	郡	
瑞穂町	13,301	33,364	512	796	23.9	25.3	647	0	瑞	
日の出町	5,846	17,375	72	98	5.6	5.5	554	0	日	
檜原村	846	2,162	28	29	13.4	13.9	43	0	檜	
奥多摩町	2,019	5,155	75	91	17.7	17.9	107	0	奥	
移管ケース			2	7						
島 部 計	13,405	26,130	450	540	20.7	20.5	761	15	島	
大 島	6,181	12,640	166	202	16.0	16.0	409	0	支	
大島町	3,935	7,752	130	161	20.8	21.0	268	0	大	
利島村	196	341	1	1	2.9	2.9	19	0	利	
新島村	1,259	2,694	17	19	7.1	4.9	64	0	新	
神津島村	791	1,853	18	21	11.3	12.6	58	0	神	
三 宅	1,663	2,777	73	86	31.0	33.2	54	0	支	
三宅村	1,471	2,450	73	86	35.1	37.7	54	0	三	
御蔵島村	192	327	0	0	0.0	0.0	0	0	御	
八 丈	4,015	7,692	190	230	29.9	28.0	229	0	支	
八丈町	3,894	7,526	189	229	30.4	28.6	229	0	八	
青ヶ島村	121	166	1	1	6.0	5.2	0	0	青	
小 笠 原	1,546	3,021	21	22	7.3	7.6	69	15	支	
小笠原村	1,546	3,021	21	22	7.3	7.6	69	15	小	

資料：(a)総務局統計部、(b)生活福祉部保護課、(c)少子社会対策部保育支援課

(注) 1. 「都の人口」は「東京都の人口(推計)」総務局統計部による。

2. 生活保護(月中)については停止中のものも含む。

3. []は旧施行細則に基づく移管ケース。

	(d) 幼保連携型 認定こども園 在籍者数 (初 日)	私 的 契 約 ・ 再 掲	(e) 身体障害者 手帳交付台 帳登載数 (月 末)	(f) 知的障害者 「愛の手帳」 交付数 (月 末)	(g) 精神障害者 保健福祉手帳 交付数 (月 中)	(h) 国民健康保険 被保険者数 (月 末)	(i) 介護保険 第1号 被保険者数 (月 末)	
総 数	2,122	0	482,164	83,913 (11)	5,253	3,423,747	3,037,298	総
区 部 計	1,597	0	333,200	52,917	3,538	2,365,749	2,018,327	区
千代田区	0	0	2,395	210	12	11,547	10,878	千
中央区	0	0	3,279	460	28	30,877	23,692	中
港区	2	0	7,527	920	53	61,465	43,413	港
新宿区	355	0	13,593	1,529	155	104,717	68,030	新
文京区	0	0	6,387	941	79	47,039	42,784	文
台東区	70	0	9,746	953	93	57,494	46,384	台
墨田区	139	0	9,271	1,627	124	67,542	60,652	墨
江東区	189	0	18,778	3,050	176	117,391	108,858	江
品川区	1	0	14,264	1,917	105	87,323	81,291	品
目黒区	4	0	7,727	1,236	66	67,113	55,174	目
大田区	1	0	27,780	4,212	238	165,247	163,265	大
世田谷区	279	0	24,872	4,215	286	213,303	180,239	世
渋谷区	0	0	6,766	871	66	62,282	42,891	渋
中野区	104	0	10,362	1,475	138	90,089	68,017	中
杉並区	2	0	16,273	2,511	170	140,017	118,234	杉
豊島区	0	0	10,081	1,263	103	86,538	58,033	豊
北区	1	0	17,394	2,345	164	92,741	88,401	北
荒川区	0	0	9,659	1,265	71	60,424	50,018	荒
板橋区	0	0	21,127	3,698	281	143,002	127,464	板
練馬区	1	0	23,731	4,729	282	172,438	157,105	練
足立区	183	0	30,106	5,343	444	193,816	167,962	足
葛飾区	253	0	17,743	3,246	187	121,830	111,606	葛
江戸川区	13	0	24,339	4,901	217	171,514	143,936	江
市 部 計	525	0	144,462	30,189	1,668	1,029,296	993,079	市
八王子市	4	0	15,535	4,270	201	149,261	141,888	八
立川市	8	0	7,223	1,442	66	44,963	42,670	立
武蔵野市	0	0	4,261	1,132	60	33,125	31,746	武
三鷹市	0	0	5,629	1,138	84	43,628	39,590	三
青梅市	0	0	6,249	1,082	60	37,385	35,945	青
府中市	2	0	8,541	1,822	119	59,480	54,581	府
昭島市	143	0	4,008	886	33	29,269	27,814	昭
調布市	0	0	8,320	1,429	90	52,998	49,005	調
町田市	172	0	15,760	3,456	180	106,830	109,730	町
小金井市	10	0	3,197	667	23	26,030	24,967	小
小平市	0	0	6,417	1,392	100	44,510	42,925	小
日野市	2	0	6,094	1,241	50	41,827	44,349	日
東村山市	0	0	7,299	1,265	98	38,303	38,378	東
国分寺市	0	0	3,701	755	57	26,442	26,400	国
国立市	60	0	2,521	526	25	18,380	16,888	国
福生市	0	0	2,214	394	23	18,194	14,172	福
狛江市	0	0	2,828	448	34	19,996	19,486	狛
東大和市	1	0	3,212	645	29	22,296	22,106	東
清瀬市	0	0	4,377	614	48	19,641	20,335	清
東久留米市	0	0	4,695	943	43	30,586	31,878	東
武蔵村山市	0	0	3,148	657	22	21,414	18,065	武
多摩市	122	0	5,020	1,027	77	39,032	39,569	多
稲城市	0	0	2,680	504	32	19,527	18,008	稲
羽村市	1	0	1,810	454	17	14,931	13,493	羽
あきる野市	0	0	2,809	694	32	22,843	22,037	あ
西東京市	0	0	6,914	1,306	65	48,405	47,054	西
郡 部 計	0	0	2,875	571	35	18,202	16,898	郡
瑞穂町	0	0	1,347	317	21	10,678	8,601	瑞
日の出町	0	0	796	167	11	5,121	5,030	日
檜原村	0	0	171	30	1	761	988	檜
奥多摩町	0	0	561	57	2	1,642	2,279	奥
島 部 計	0	0	1,627	225	12	10,500	8,994	島
大 島	0	0	1,050	134	5	5,115	4,606	大
大島町	0	0	634	90	5	3,004	2,897	大
利島村	0	0	26	6	0	102	82	利
新島村	0	0	250	22	0	1,102	1,079	新
神津島村	0	0	140	16	0	907	548	神
三 宅	0	0	116	29	3	999	1,067	支
三宅村	0	0	111	28	3	884	1,009	三
御蔵島村	0	0	5	1	0	115	58	御
八 丈	0	0	323	58	2	3,291	2,935	支
八丈町	0	0	312	58	2	3,237	2,908	八
青ヶ島村	0	0	11	0	0	54	27	青
小 笠 原	0	0	138	4	2	1,095	386	支
小笠原村	0	0	138	4	2	1,095	386	小

資料：(d) 少子社会対策部保育支援課 (e)(f) 東京都心身障害者福祉センター、(g) 中部総合精神保健福祉センター、(h) 保健政策部国民健康保険課、(i) 高齢社会対策部介護保険課

(注) 1 「愛の手帳」交付数の()は都外施設に入所している場合等で福祉事務所の決定していない者。

2 介護保険第1号被保険者数は速報値であり、今後変動する場合があります。

確定値は後日、ホームページの「東京都介護サービス情報」に掲載しますので、参照してください。

アドレス http://www.fukushihoken.metro.tokyo.jp/kourei/hoken/kaigo_lib/info/chosa/geppo/index.html

2 生活保護

(1) 保護の対象

2-1 被保護世帯及び被保護者数（扶助の種類別）（月中）

	保護世帯数・人員（実数）			扶 助 の 種 類							
	総 数	現に保護を うけたもの	保護停止中 のもの	生活扶助	住宅扶助	教育扶助	介護扶助	医療扶助	出産扶助	生業扶助	葬祭扶助
世帯	232,000	230,811	1,189	202,295	206,375	10,211	41,398	198,263	6	5,525	496
人員	293,695	292,106	1,589	256,973	262,053	14,375	42,848	238,794	6	6,186	496

資料：生活福祉部保護課

2-2 被保護世帯数（世帯類型、労働力類型別）（月中）

	総 数	単 身 者 世 帯						2 人 以 上 の 世 帯							
		計	高齢者 世帯	障害者 世帯	傷病者 世帯	その他 世帯	医療扶助 単給 (再掲)	計	高齢者 世帯	母子 世帯	障害者 世帯	傷病者 世帯	その他 世帯	医療扶助 単給 (再掲)	
総 数	230,811	187,485	108,099	19,423	32,353	27,610	7,693	43,326	10,866	11,580	3,028	5,676	12,176	374	
世帯主が はたらいて いる世帯	常用勤 労者	25,175	16,446	4,439	1,596	1,966	8,445	210	8,729	447	4,777	178	276	3,051	92
	日雇 労働者	5,257	4,209	1,512	283	478	1,936	32	1,048	144	409	30	55	410	13
	内職者	990	801	197	310	111	183	12	189	18	72	19	7	73	2
	その他 就業者	3,924	3,093	965	871	408	849	34	831	132	291	60	48	300	10
世帯員が 働いている	5,288	5,288	645	469	636	1,216	2,322	66	
働いて いない	190,177	162,936	100,986	16,363	29,390	16,197	7,405	27,241	9,480	5,562	2,105	4,074	6,020	191	

資料：生活福祉部保護課

2-3 介護扶助受給者数（月中）

		総 数	介護扶助単給	介護扶助併給
総 数		42,848	625	42,223
施 設	介護老人福祉施設	6,143	3,791	145
	介護老人保健施設		1,936	355
	介護療養型医療施設		401	88
	地域密着型介護老人福祉施設		15	1
居 宅 介 護		29,233	31	29,202
介 護 予 防		7,472	5	7,467

資料：生活福祉部保護課

2-4 医療扶助受給者数（月中）

	総 数			入 院			入 院 外		
	計	単 給	併 給	計	単 給	併 給	計	単 給	併 給
総 数	238,794	8,511	230,283	15,036	5,157	9,879	223,758	3,354	220,404
精神病	12,154	3,680	8,474	6,406	3,592	2,814	5,748	88	5,660
その他	226,640	4,831	221,809	8,630	1,565	7,065	218,010	3,266	214,744

資料：生活福祉部保護課

2-5 保護の開始・廃止の状況

	前月末 現在 未処理 件数	申請 件数	申 請 取 下 げ 件 数	申 請 却 件 下 数	保護開始			月 末 現 在 未 処 理 件 数	保護廃止			保 護 変 更	
					決定	転入 (再掲)	職権保護 (再掲)		決定	一時的 扶助 (再掲)	転出 (再掲)	増	減
世帯	1,905	2,700	51	81	2,578	142	67	1,962	2,260	19	291	・	・
人員	・	・	・	・	3,204	190	68	・	2,664	21	392	227	537

資料：生活福祉部保護課

(2) 保護費

2-6 保護費（扶助の種類別）

	総 数	扶 助 費								
		計	生活扶助	住宅扶助	教育扶助	介護扶助	医療扶助	出産扶助	生業扶助	葬祭扶助
扶助額 (千円)	45,989,217	45,658,474	14,062,618	9,679,601	159,346	977,392	20,587,579	744	83,851	107,343

(つづき)

保護施設事務費 及び委託事務費	就労自立 給 付 金
319,089	11,655

(注) 就労自立給付金は生活保護法の一部改正により平成26年7月から追加。

資料：生活福祉部保護課

(3) 保護施設

2-7 保護施設の状況（月末）

		施設数	定 員	被 保 護 者					自費入所者	
				在 籍 人 員			入所人員 (月中)	退所人員 (月中)	在籍人員	
				総 数	都 内	都外委託				
救護施設	総 数	10	911	1,015	903	112	14	14	14	
	公 立	0	0	11	0	11	0	0	0	
	私 立	10	911	1,004	903	101	14	14	14	
更生施設	総 数	11	890	821	819	2	99	79	1	
	公 立	8	580	704	702	2	90	66	0	
	私 立	3	310	117	117	0	9	13	1	
宿所提供 施設	総 数	6	460	207	207	0	57	62	1	
	公 立	5	400	172	172	0	49	58	1	
	私 立	1	60	35	35	0	8	4	0	

資料：生活福祉部計画課

3 低所得者福祉

(1) 生活福祉資金

3-1 生活福祉資金貸付決定状況

	新規申請	新 規 貸 付 決 定						
		総 数	福祉費	緊急小口 資金	教育支援 資金	総合支援 資金	不動産担保型 生活資金	不動産担保型 生活資金 (要保護向け)
件数	94	94	47	15	32	0	0	0
金額 (円)	62,292,200	62,292,200	12,130,200	1,040,000	49,122,000	0	0	0

資料：生活福祉部生活支援課

(2) 城北労働・福祉センター

3-2 城北労働・福祉センターの利用状況

相 談 受付数	相 談 延 件 数									
	総 数	労 働	医 療	生 活 保護法 関 係	その他の 福 祉 法 関 係	応 急 援 護				その他
						給 食	交 通	物 品	宿 泊	
568	579	31	3	1	0	77	4	49	121	293

資料：生活福祉部生活支援課

4 高齢者福祉

(1) 高齢者福祉相談

4-1 養護老人ホームの入所に係る相談及び待機者数の状況

相談取扱実人員	左のうち申請受理件数	入所待機者数（月末）
175	28	194

資料：高齢社会対策部計画課

(2) 高齢者福祉施設

4-2 養護・特別養護老人ホーム（介護老人福祉施設）の状況（平成28年7月末）

	施設数	定員	現在員数					入所人員	退所人員	
			総数	措置人員			その他			
				都内	都外委託	計				
養護老人ホーム	総数	33	3,451	3,682	3,360	322	3,682	—	41	37
	公立	0	0	45	21	24	45	—	0	0
	私立	33	3,451	3,637	3,339	298	3,637	—	41	37
特別養護老人ホーム （介護老人福祉施設）	総数	492	44,103	42,677	105	3	108	42,569	1,218	941
	公立	48	4,116	3,980	20	0	20	3,960	109	90
	私立	444	39,987	38,697	85	3	88	38,609	1,109	851

資料：高齢社会対策部施設支援課

4-3 軽費・有料老人ホームの状況（平成28年7月末）

	施設数	定員	在籍人員	入所人員	退所人員	
軽費老人ホーム （ケアハウス）	総数	42	2,057	1,932	23	33
	公立	8	375	340	2	4
	私立	34	1,682	1,592	21	29
都市型軽費老人ホーム	総数	56	951	886	23	12
	公立	0	0	0	0	0
	私立	56	951	886	23	12
軽費老人ホーム （A型）	総数	8	600	594	4	4
	公立	0	0	0	0	0
	私立	8	600	594	4	4
軽費老人ホーム （B型）	総数	2	100	53	0	1
	公立	1	50	27	0	0
	私立	1	50	26	0	1
有料老人ホーム	737	44,300	35,553	1,118	889	

資料：高齢社会対策部施設支援課

(3) 高齢者医療

4-4 高齢者医療制度対象者数（月末）

平成20年3月で制度終了のため削除

(4) 介護保険

4-5 第1号被保険者数

前月末現在	当月中増	当月中減	当月末現在
3,032,578	14,902	10,182	3,037,298

資料：高齢社会対策部介護保険課

4-6 要介護（要支援）認定者数

	要支援 1	要支援 2	計	要介護 1	要介護 2	要介護 3	要介護 4	要介護 5	計	合計
第1号被保険者	85,150	70,319	155,469	110,422	94,564	69,968	67,123	57,070	399,147	554,616
65歳以上70歳未満	4,296	3,961	8,257	5,507	4,982	3,352	2,968	2,911	19,720	27,977
70歳以上75歳未満	7,847	6,648	14,495	8,923	7,837	5,249	4,615	4,226	30,850	45,345
75歳以上80歳未満	15,447	11,940	27,387	16,758	13,072	8,843	7,867	7,194	53,734	81,121
80歳以上85歳未満	26,058	19,776	45,834	28,835	22,309	15,140	13,709	11,543	91,536	137,370
85歳以上90歳未満	21,849	18,283	40,132	29,727	24,557	17,816	16,579	13,469	102,148	142,280
90歳以上	9,653	9,711	19,364	20,672	21,807	19,568	21,385	17,727	101,159	120,523
第2号被保険者	1,103	1,562	2,665	2,097	2,743	1,759	1,479	1,898	9,976	12,641
総数	86,253	71,881	158,134	112,519	97,307	71,727	68,602	58,968	409,123	567,257

資料：高齢社会対策部介護保険課

4-7 居宅介護（支援）サービス受給者数

	予防給付			介護給付							合計
	要支援 1	要支援 2	計	経過的 要介護	要介護 1	要介護 2	要介護 3	要介護 4	要介護 5	計	
第1号被保険者	37,549	41,287	78,836	0	83,570	76,801	48,465	36,650	26,143	271,629	350,465
第2号被保険者	426	919	1,345	0	1,420	2,193	1,278	955	966	6,812	8,157
総数	37,975	42,206	80,181	0	84,990	78,994	49,743	37,605	27,109	278,441	358,622

資料：高齢社会対策部介護保険課

4-8 地域密着型（介護予防）サービス受給者数

	予防給付			介護給付							合計
	要支援 1	要支援 2	計	経過的 要介護	要介護 1	要介護 2	要介護 3	要介護 4	要介護 5	計	
第1号被保険者	98	124	222	0	19,285	17,957	12,773	8,148	5,184	63,347	63,569
第2号被保険者	2	0	2	0	313	429	277	179	158	1,356	1,358
総数	100	124	224	0	19,598	18,386	13,050	8,327	5,342	64,703	64,927

資料：高齢社会対策部介護保険課

4-9 施設介護サービス受給者数

	予防給付			介護給付							合計
	要支援 1	要支援 2	計	要介護 1	要介護 2	要介護 3	要介護 4	要介護 5	計		
介護老人福祉施設	0	0	0	956	2,846	9,639	15,909	15,181	44,531	44,531	
第1号被保険者	0	0	0	951	2,823	9,585	15,792	15,032	44,183	44,183	
第2号被保険者	0	0	0	5	23	54	117	149	348	348	
介護老人保健施設	0	0	0	2,442	4,055	5,497	6,233	3,887	22,114	22,114	
第1号被保険者	0	0	0	2,402	3,987	5,395	6,129	3,777	21,690	21,690	
第2号被保険者	0	0	0	40	68	102	104	110	424	424	
介護療養型医療施設	0	0	0	51	84	308	1,559	3,378	5,380	5,380	
第1号被保険者	0	0	0	50	83	303	1,538	3,300	5,274	5,274	
第2号被保険者	0	0	0	1	1	5	21	78	106	106	
総数	0	0	0	3,448	6,982	15,363	23,530	22,316	71,639	71,639	

資料：高齢社会対策部介護保険課

(注) 介護保険は速報値であり、今後変動する場合があります。

確定値は後日、ホームページの「東京都介護サービス情報」に掲載しますので、参照してください。

アドレス http://www.fukushihoken.metro.tokyo.jp/kourei/hoken/kaigo_lib/info/chosa/geppo/index.html

5 児童福祉

(1) 児童相談

5-1 児童相談所の相談受付状況

	総 数	養護相談		保健 相談	肢 相 体 不 自 由 談	視 相 聴 覚 障 害 談	言 語 障 害 談	重 症 心 身 談	知 相 的 障 害 談	発 達 障 害 談	ぐ 犯 行 為 等	触 法 行 為 等 談	不 登 校 相 談	性 相 格 行 動 談	し っ け 相 談	適 性 相 談	こ 遅 と ば 相 談	そ 相 の 他 の 談	(再 掲)	
		被 相 待 談	そ の 他																い 相 じ め 談	児 売 被 相 春 童 等 害 談
総 数	3,319	1,281	572	61	15	0	5	12	469	26	117	58	62	275	67	64	5	230	8	0
0～5歳	1,077	524	237	43	3	0	4	4	115	4	0	0	3	0	67	8	4	61	1	0
6～11歳	1,113	472	189	5	7	0	1	4	138	17	16	15	23	145	0	35	1	45	4	0
12～14歳	622	175	73	3	5	0	0	2	129	3	63	42	20	72	0	11	0	24	2	0
15～17歳	470	110	63	5	0	0	0	2	87	2	38	1	16	55	0	10	0	81	1	0
18歳以上	37	0	10	5	0	0	0	0	0	0	0	0	0	3	0	0	0	19	0	0

資料：東京都児童相談センター

5-2 児童相談所の相談対応状況

総数	対 応 件 数												未対応 (月末)		施 設 入 所 待 機 数 (月末)
	面 接 指 導	訓 戒 ・ 誓 約	児 童 福 祉 司 の 指 導	児 童 委 員 の 指 導	児 童 家 庭 支 援 セ 委 託	福 祉 事 務 所 へ 送 致 等	児 童 福 祉 施 設		里 親	指 定 医 療 機 関 委 託	家 庭 裁 判 所 に 送 致	そ の 他 補 導	一 時 保 護	そ の 他 保 護	
							入 所	通 所							
3,073	2,650	1	241	0	0	41	81	0	5	0	3	51	147	6,152	79

資料：東京都児童相談センター

5-3 福祉事務所の相談対応状況

総 数	知的障害者 福祉司等の 指導	施設入所		法第22～23 条の措置権 者への報告 又は通知等	児 童 相 談 所 へ 送 致 又 は 通 知 等	児 童 相 談 所 の 委 嘱 に よ る 調 査 の 完 了	他 の 機 関 に 幹 旋 ・ 紹 介	相 談 ・ 助 言 そ の 他
		助 産 施 設	母 子 生 活 支 援 施 設					
7,444	0	37	24	1	2	6	686	6,688

資料：少子社会対策部計画課

5-4 児童相談所の被虐待児童相談対応状況

	計	虐 待 内 容 別			
		身 体 的 虐 待	性 的 虐 待	心 理 的 虐 待	保 護 の 怠 慢 (ネ グ レ ク ト)
計	1,122	446	7	486	183
0歳～学齢前児童	488	190	0	213	85
小学生	378	143	1	175	59
中学生	153	65	3	60	25
高校生・その他	103	48	3	38	14

資料：東京都児童相談センター

(2) 児童福祉施設

5-5 保育所・幼保連携型認定こども園の状況(初日)

ア. 保育所

	施設数	定員	在籍人員				入所人員		退所人員	
			総数	入所	措置人員	私的契約入所	入所	私的契約入所	退所	私的契約入所
総数	2,350	230,966	227,514	227,481	0	33	1,599	0	1,191	1
公立	901	94,174	93,517	93,502	0	15	445	0	396	1
民営再掲	156	16,799	16,696	16,696	0	0	55	0	60	0
私立	1,449	136,792	133,997	133,979	0	18	1,154	0	795	0

イ. 幼保連携型認定こども園

	施設数	定員	在籍人員				入所人員		退所人員	
			総数	入所	措置人員	私的契約入所	入所	私的契約入所	退所	私的契約入所
総数	21	2,138	2,122	2,122	0	0	61	0	61	0
公立	6	626	612	612	0	0	7	0	14	0
民営再掲	0	0	0	0	0	0	0	0	0	0
私立	15	1,512	1,510	1,510	0	0	54	0	47	0

資料：少子社会対策部保育支援課

5-6 乳幼児・児童養護施設・児童自立支援施設の状況

	乳 児 院			児童養護施設			児童自立支援施設		
	施設数	定員	措置人員	施設数	定員	措置人員	施設数	定員	措置人員
総数	10 (0)	507 (0)	387	63 (8)	3,207 (246)	2,969	2 (0)	252 (0)	130 [6]
公立	0	0	0	6	438	437	2	252	130
私立	10 (0)	507 (0)	387	57 (8)	2,769 (246)	2,532	0 (0)	0 (0)	0

- (注) 1. 都外委託施設数、協定定員を()内に再掲。
 2. 実施機関が措置した数。都外措置委託児を含む。
 3. 国立施設を除く。但し、児童自立支援施設の措置人員のみ[]内に別掲。

資料：少子社会対策部育成支援課・東京都児童相談センター

(3) 里親及び小規模住居型児童養育事業(ファミリーホーム)

5-7 登録委託状況(月末)

	登録家庭数 又は 事業所数	委託家庭数 (当月末)	委 託 児 童 数						委託家庭数 (前月末)
			総数	0歳	1～6歳	7～12歳	13～15歳	16歳以上	
里親総数	751	325	403	2	122	136	73	70	329
養育家庭	511	281	356	1	85	134	73	63	282
専門養育家庭	13	3	4	0	0	2	0	2	3
親族里親	4	4	5	0	0	0	0	5	4
養子縁組	223	37	38	1	37	0	0	0	40
小規模住居型 児童養育事業 (ファミリー ホーム)	18	—	81	0	14	26	19	22	—

資料：少子社会対策部育成支援課

6 ひとり親福祉

(1) ひとり親相談

6-1 母子・父子自立支援員の新規相談受付状況

総数	生活一般	児童	生活支援				その他
			計	母子福祉資金	父子福祉資金	その他	
7,180	3,090	931	2,016	1,206	24	786	1,143

資料：少子社会対策部育成支援課

(2) 母子生活支援施設

6-2 母子生活支援施設の状況

	施設数 (初日)	定員 (世帯) (初日)	在籍(月末)		入所		私的契約入所		退所		私的契約退所	
			世帯	人員	世帯	人員	世帯	人員	世帯	人員	世帯	人員
総数	33	660	532	1,274	33	76	0	0	19	47	0	0
公立	16	310	222	522	14	30	0	0	10	24	0	0
私立	17	350	310	752	19	46	0	0	9	23	0	0

資料：少子社会対策部育成支援課

(3) 母子福祉資金・父子福祉資金

6-3 母子福祉資金・父子福祉資金

ア. 母子福祉資金貸付決定状況

	新規申請 (当月)	新規貸付決定(当月)							
		総数	事業開始	事業継続	修学	技能習得	修業	就職支度	
件数	32	31	1	0	14	0	0	0	
金額(千円)	13,948	13,312	1,210	0	7,768	0	0	0	

(つづき)

	新規貸付決定(当月)							加算分(再掲)	
	医療介護	生活	住宅	転宅	就学支度	結婚	修学	修業	
件数	0	4	0	11	1	0	0	0	
金額(千円)	0	1,647	0	2,587	100	0	0	0	

(注) 新規申請件数を除き、次年度貸付分は含まない。

資料：少子社会対策部育成支援課

イ. 父子福祉資金貸付決定状況

	新規申請 (当月)	新規貸付決定(当月)							
		総数	事業開始	事業継続	修学	技能習得	修業	就職支度	
件数	4	4	2	0	0	0	0	0	
金額(千円)	6,219	6,219	5,660	0	0	0	0	0	

(つづき)

	新規貸付決定(当月)							加算分(再掲)	
	医療介護	生活	住宅	転宅	就学支度	結婚	修学	修業	
件数	0	1	0	1	0	0	0	0	
金額(千円)	0	309	0	250	0	0	0	0	

(注) 新規申請件数を除き、次年度貸付分は含まない。

資料：少子社会対策部育成支援課

(4) 児童扶養手当

6-4 児童扶養手当受給状況(月末)

総数	母子世帯類型別受給者数						
	生別母子世帯		死別母子世帯	未婚の母子世帯	障害者世帯	遺棄世帯	DV保護命令世帯
	離婚世帯	その他					
82,141	63,673	70	927	9,939	446	327	39

(つづき)

父子世帯類型別受給者数							その他の世帯	異動状況	
生別父子世帯		死別父子世帯	未婚の父子世帯	障害者世帯	遺棄世帯	DV保護命令世帯		資格取得	資格喪失
離婚世帯	その他								
3,152	2	434	65	155	18	0	2,894	985	456

資料：少子社会対策部育成支援課

7 女性福祉

(1) 女性相談

7-1 女性相談センター及び婦人相談員の相談経路別受付状況

	総数	本人自身	警察関係	法務関係	女性相談センター・婦人相談所	他の婦人相談員	福祉事務所	児童相談所	他の相談機関施設	医療機関	教育関係	労働関係	縁故者・知人等	その他
女性相談センター	2,432	1,912	102	4	0	8	62	1	53	1	1	0	21	267
婦人相談員	2,640	1,831	92	2	75	30	143	23	313	52	3	1	38	37

資料：東京都女性相談センター

7-2 女性相談受付の内訳

	計	5 条 違 反	売 春 強 要	人 間 関 係											
				夫婦関係				親族関係				男女関係		職場・近隣関係	
				離婚の問題	夫等の暴力	保護命令	その他	親の暴力	(子どもを含まない) 嫁の暴力	他の親族の暴力	その他	ストーカー被害	その他	恋人・知人等の暴力	その他
電話・手紙相談(主訴)	3,646	0	3	230	591	18	165	48	24	15	367	19	64	25	393
電話・手紙相談(主訴以外の相談)	870	0	3	77	68	4	35	9	9	4	72	9	5	6	14
来所・出張・巡回相談(主訴)	1,499	2	8	175	362	6	27	46	18	17	44	18	8	20	9
来所・出張・巡回相談(主訴以外の相談)	1,419	0	5	145	100	6	42	26	6	5	96	6	10	5	20

(つづき)

	経 済 関 係	医 療 健 康 関 係	(住 居 相 談 ・ 立 ち 退 き 等) 関 係	職 業 関 係	施 設 入 所	人 身 取 引 被 害 関 係	そ の 他
電話・手紙相談(主訴)	112	647	109	67	59	0	690
電話・手紙相談(主訴以外の相談)	69	199	64	40	33	0	150
来所・出張・巡回相談(主訴)	226	143	92	55	65	4	154
来所・出張・巡回相談(主訴以外の相談)	193	256	147	78	83	0	190

資料：東京都女性相談センター

7-3 女性相談センター及び婦人相談員の相談対応状況（月中）

	対応済実人員															未対応人員 (月末)		
	総数	女 福 資 の 貸 付	性 社 金 の 入 所	婦 保 施 に 入 所	人 護 設 所	就 ・ 職 自 営	結 婚	帰 宅	帰 郷	福 社 事 務 所 へ 移 送	女 性 相 談 セ ン タ ー (員) へ 移 送	他 府 県 の 女 性 相 談 セ ン タ ー (員) へ 移 送	そ の 他 の 機 関 ・ 施 設 へ 移 送	助 言 指 導	住 宅 入 居	無 断 所	そ の 他	一 時 保 護
女性相談センター	2,426	・	9	2	0	19	8	19	0	0	42	1,624	1	1	701	40	0	
婦人相談員	2,640	8	・	4	1	37	10	102	49	1	182	1,881	26	1	338	・	0	

資料：東京都女性相談センター

(2) 婦人保護施設

7-4 婦人保護施設の状況（月末）

	施設数	定員	在籍人員	入所人員	退所人員
総数	5 (1)	230 (100)	102	13	17
公立	0	0	0	0	0
私立	5 (1)	230 (100)	102	13	17

(注) 都が委託できる都外施設数・定員を（ ）内に別掲。人員は都外委託分を含む。

資料：東京都女性相談センター

8. 障害者福祉

(1) 障害者の手帳

8-1 障害者の手帳

ア. 身体障害者手帳交付台帳登載状況（月末）

	障害別登載数												新 規 交付数	転入数	転出・ 返還数	
	総数	視覚	聴覚・ 平衡 機能	音声・ 言語・ そしゃ く機能	肢 体 不自由	内部障害										
						心 臓 機 能	じん臓 機 能	呼吸器 機 能	膀胱直 腸機能	小 腸 機 能	免 疫 機 能	肝 臓 機 能				
総数	466,629 (15,535)	37,821 (1,060)	45,676 (1,588)	7,143 (172)	244,533 (7,734)	61,632 (2,372)	33,219 (1,389)	7,736 (266)	20,013 (799)	770 (20)	7,399 (104)	687 (31)	1,718 (110)	189 (24)	1,298 (99)	
18歳 未満	23,717 (391)	2,030 (20)	4,807 (54)	392 (3)	14,307 (249)	1,430 (46)	142 (3)	203 (5)	207 (4)	40 (1)	2 (0)	157 (6)	55 (2)	9 (0)	6 (0)	
18歳 以上	442,912 (15,144)	35,791 (1,040)	40,869 (1,534)	6,751 (169)	230,226 (7,485)	60,202 (2,326)	33,077 (1,386)	7,533 (261)	19,806 (795)	730 (19)	7,397 (104)	530 (25)	1,663 (108)	180 (24)	1,292 (99)	

(注) 平成27年4月1日付八王子市の中核市移行に伴い、身体障害者手帳交付事務が八王子市に移管されたため、八王子市分は()内に別掲している。

資料：東京都心身障害者福祉センター（下段()内を除く。）
障害者施策推進部精神保健医療課（下段()内）

イ. 知的障害者「愛の手帳」の交付状況（月末）

	障 害 程 度 別 交 付 数					新 規 交 付 数	返 還 数
	総 数	1 度 (最重度)	2 度 (重 度)	3 度 (中 度)	4 度 (軽 度)		
総 数	83,913	3,018	20,347	21,077	39,471	240	49
0～6歳 (就学前)	2,153	60	342	683	1,068	72	2
6～17歳	13,750	229	1,949	3,449	8,123	114	10
18歳以上	68,010	2,729	18,056	16,945	30,280	54	37

資料：東京都心身障害者福祉センター

ウ. 精神障害者保健福祉手帳本月交付件数及び本月末所持者数

区分	本月交付件数	本月末所持者数
総 数	5,253	96,234
等級1	317	5,937
等級2	2,716	48,940
等級3	2,220	41,357

資料：中部総合精神保健福祉センター

8-2 知的障害者「愛の手帳」・精神障害者保健福祉手帳 交付状況

平成25年3月を以て、8-1に集約したため削除

(2) 障害者の相談・援護

8-3 心身障害者福祉センターの相談・判定状況

ア. 取扱実人員

	総 数	身 体 障 害	知 的 障 害
総 数	1,743	1,246	497

イ. 相談延件数

	総 数	手 帳	医療保健	補装具	職 業	施 設	生 活	教 育	その他
総 数	921	122	134	369	49	35	170	0	42
身体障害	731	3	133	369	44	0	146	0	36
知的障害	190	119	1	0	5	35	24	0	6

ウ. 判定件数及びその他の件数

	判 定					判定書 (意見書)等 交付件数
	総 数	医学的 判 定	心理学的 判 定	職能的 判 定	その他の 判 定	
総 数	1,055	801	235	5	14	696
身体障害	561	542	0	5	14	340
知的障害	494	259	235	0	0	356

資料：東京都心身障害者福祉センター

8-4 福祉事務所の身体障害者更生援護の状況

	相 談 実人員	相 談 内 容											
		総数	身 体 障 害 者手帳	自立支援 医療(更 生医療)	補装具	職 業	在 宅	施 設	医 保 療 健	生 活	無料乗車券等 件 数		その他
											都 営	民 営バ ス	
総 数	50,258	57,952	10,392	3,586	4,739	291	5,941	738	1,999	15,568	3,649	672	10,377
視 覚 障 害	2,337	2,981	772	12	433	40	535	50	167	262	279	61	370
聴覚・平衡機能 障害	2,898	3,766	932	9	1,024	31	272	18	147	225	339	34	735
音 声・言 語・そ しゃく機能障害	369	458	166	15	31	7	93	1	13	21	48	1	62
肢 体 不 自 由	15,325	18,720	4,446	75	2,851	155	3,668	602	907	1,928	1,505	214	2,369
内 部 障 害	29,329	32,027	4,076	3,475	400	58	1,373	67	765	13,132	1,478	362	6,841
他(手帳なし,18 歳未満)(別掲)	4,421	5,432	998	35	1,120	31	873	68	142	904	353	23	885

資料：障害者施策推進部施設サービス支援課

8-5 知的障害者相談状況

相談実人員	相 談 延 件 数									
	総 数	施 設	職親委託	職 業	医療保健	生 活	教 育	居 宅	愛の手帳	その他
8,438	11,467	1,632	0	379	280	1,316	290	2,589	870	4,111

資料：障害者施策推進部施設サービス支援課

(3) 障害者医療

8-6 心身障害者医療助成費対象者数

	総 計			
	国 保	社 保	後期高齢	計
総 計	57,971	32,018	15,184	105,173
区 部	38,246	21,361	10,195	69,802
市 部	19,097	10,447	4,848	34,392
郡 部	436	181	91	708
島 部	192	29	50	271

資料：保健政策部医療助成課

(4) 障害者（児）の施設

8-7 障害者の入所等待機状況（月末）

		月末現在の待機数（待機者の現在の状況別）		
		入所施設等へ 入所中	在宅	
待機先施設等種別	障害者支援施設	合計	338	827
		身体障害者	92	229
		知的障害者	241	594
		精神障害者	5	4
	療養介護	27	292	

(注) 重複障害の場合は、主たる障害種別により分類している。

資料：障害者施策推進部施設サービス支援課

8-8 身体障害者通所授産施設（旧法指定施設）の入所状況（月末）
平成24年3月末を以って、法改正のため削除

8-9 障害者の施設入所等状況

		前月末現在 人員	入所人員 (月中)	退所人員 (月中)	本月末現在 人員	
都内施設入所者	障害者支援施設	合計	4,492	13	20	4,485
		身体障害者	915	1	1	915
		知的障害者	3,507	12	18	3,501
		精神障害者	5	0	0	5
		旧知的障害児施設等継続入所者	65	0	1	64
	療養介護	1,008	1	0	1,009	
都外施設入所者	障害者支援施設	合計	4,580	12	23	4,569
		身体障害者	668	4	3	669
		知的障害者	3,875	8	20	3,863
		精神障害者	7	0	0	7
		旧知的障害児施設等継続入所者	30	0	0	30
	療養介護	236	0	0	236	
合計	障害者支援施設	合計	9,072	25	43	9,054
		身体障害者	1,583	5	4	1,584
		知的障害者	7,382	20	38	7,364
		精神障害者	12	0	0	12
		旧知的障害児施設等継続入所者	95	0	1	94
	療養介護	1,244	1	0	1,245	

(注) 1 重複障害の場合は、主たる障害種別により分類している。

2 「旧知的障害児施設等継続入所者」は、旧知的障害児施設等に入所していた者（18歳以上の者に限る。）であって、障害者の日常生活及び社会生活を総合的に支援するための法律に基づく障害者支援施設等の指定を受けた当該旧施設に引き続き入所している者を計上している。

3 「旧知的障害児施設等継続入所者」の「入所人員（月中）」は、旧知的障害児施設等に入所していた者が18歳に達した後、新たに本月中に、障害者の日常生活及び社会生活を総合的に支援するための法律に基づく障害者支援施設等の指定を受けた当該旧施設に引き続き入所することとなった者を計上している。

資料：障害者施策推進部施設サービス支援課

8-10 障害児施設の入所状況（月初）

その1 福祉型障害児入所施設

	合計			旧知的障害児施設			旧第2種自閉症児施設			旧盲児施設		
	施設数	定員	入所人員	施設数	定員	入所人員	施設数	定員	入所人員	施設数	定員	入所人員
総数	24	860	450	20	773	427	1	45	14	1	2	0
	(16)	(360)	(143)	(13)	(303)	(127)	(1)	(45)	(14)	(1)	(2)	(0)
公立	4	376	200	4	376	200	0	0	0	0	0	0
	(2)	(60)	(31)	(2)	(60)	(31)	(0)	(0)	(0)	(0)	(0)	(0)
私立	20	484	250	16	397	227	1	45	14	1	2	0
	(14)	(300)	(112)	(11)	(243)	(96)	(1)	(45)	(14)	(1)	(2)	(0)

(つづき)

	旧ろうあ児施設			旧肢体不自由児療護施設		
	施設数	定員	入所人員	施設数	定員	入所人員
総数	1	30	7	1	10	2
	(0)	(0)	(0)	(1)	(10)	(2)
公立	0	0	0	0	0	0
	(0)	(0)	(0)	(0)	(0)	(0)
私立	1	30	7	1	10	2
	(0)	(0)	(0)	(1)	(10)	(2)

その2 医療型障害児入所施設

	合計			旧第1種自閉症児施設			旧肢体不自由児施設			旧重症心身障害児施設		
	施設数	定員	入所人員	施設数	定員	入所人員	施設数	定員	入所人員	施設数	定員	入所人員
総数	34	1,464	160	1	25	0	9	197	87	24	1,242	73
	(21)	(133)	(36)	(0)	(0)	(0)	(6)	(11)	(8)	(15)	(122)	(28)
公立	9	509	33	1	25	0	3	32	13	5	452	20
	(3)	(4)	(1)	(0)	(0)	(0)	(2)	(2)	(1)	(1)	(2)	(0)
私立	25	955	127	0	0	0	6	165	74	19	790	53
	(18)	(129)	(35)	(0)	(0)	(0)	(4)	(9)	(7)	(14)	(120)	(28)

(注) 1 都外施設数、協定定員及び入所人員を（ ）内に再掲。 指定医療機関を除く。

入所人員は利用契約及び措置人員からなり、都外施設を含む。

2 18歳以上（引き続き支援を受けなければ福祉を損なうおそれがあると認められる場合を除く。）の継続入所者は含まない。

資料：障害者施策推進部施設サービス支援課

(5) 特別児童扶養手当・特別障害者手当・障害児福祉手当等

8-1-1 特別児童扶養手当受給者及び対象児童の状況（月末）

受給者数	対象児童数								
	総数	身体障害				精神障害			
		外部障害		内部障害		知的障害のみ		知的障害及び知的障害以外の精神障害	
		1級	2級	1級	2級	1級	2級	1級	2級
11,430	11,824	3,108	514	424	1,106	2,787	2,009	301	352

(つづき)

対象児童数				資格取得児童数	資格喪失児童数
精神障害		重複障害			
知的障害以外の精神障害のみ					
1級	2級	1級	2級		
157	771	294	1	117	97

資料：東京都心身障害者福祉センター

8-1-2 特別障害者手当・障害児福祉手当等の受給状況

障害児福祉手当			特別障害者手当			福祉手当 (経過措置分)
受給者数	異動状況		受給者数	異動状況		受給者数
	資格取得	資格喪失		資格取得	資格喪失	
4,359	42	51	12,718	91	92	356

資料：東京都心身障害者福祉センター

8-1-3 重度心身障害者（児）手当受給状況（月中）

総数	受給者数										異動状況	
	年齢別			障害別							資格取得	資格喪失
	20歳未満	20～65歳未満	65歳以上	知的障害	重複障害					身体障害		
					視覚	聴覚	肢体	内部	その他			
9,792	1,632	7,709	451	5,975	88	78	1,185	49	38	2,379	51	30

資料：東京都心身障害者福祉センター


(6) 心身障害者扶養年金

8-1-4 心身障害者扶養年金加入・給付状況（月末）

年金加入状況					年金給付状況										
障害者数					新規加入	脱退	受給者数	新規給付	受給権消滅	支給一時差止	支給停止	差解除	停止解除	一時金給付	
総数	知的障害	身体障害	精神病	その他										弔慰金	葬祭料
18,609	11,422	5,067	969	1,151	0	0	8,421	0	14	23	0	33	0	0	14

資料：障害者施策推進部計画課

衛生行政統計 編



(平成 28 年 7 月分)

a. 保健医療情報センター取扱い実績

(単位：件数)

総 数	保健医療 福祉相談 (b)	夜間休日 案 内	夜間休日 連絡通報 受理業務 (c)	聴覚障害 者 F A X サービス	音声自動 応答によ る医療機 関 案 内	精神科救急 医療情報 センター (d)	外国語対応相談	
							医療情報 サービス	救急通訳 サービス
15,177	5,105	6,025	483	(-)	1,512	1,274	734	44

注 () 内は、再掲です。

b. 保健医療福祉相談内容

(単位：件数)

総 数	医療機関 案 内	医 療 費 生 活 費	制度案内	病 気 の 不 安	施設案内	医療機関 苦 情	都 政	そ の 他
5,105	3,460	7	51	990	46	24	22	505

注 1 件の相談で、複数の相談内容がある場合は、それぞれ該当の相談に計上してあります。

c. 夜間休日連絡通報受理業務内容

(単位：件数)

総 数	精 神 科 救急診療 受 理	精神保健 相 談	感 染 症 発 生 届	食 中 毒 発 生 届	動物関係 の届け・ 相 談	健康関係 の 相 談	その他
483	245	30	80	17	51	-	60

d. 精神科救急医療情報センター取扱い実績

(単位：件数)

総 数	救急医療 相 談	初期救急	二次救急	身 体 合 併 症
1,274	1,213	2	57	2

e. インターネットアクセス件数

(単位：件数)

総 数	ホームペ ジアクセス 件 数	携帯サイト ア ク セ ス 件 数
100,181	97,564	2,617

資料：医療政策部医療政策課 (a. b. c. e)、障害者施策推進部精神保健医療課 (d)

(平成 28 年 7 月分)

種 類	総 数	(内 訳)			(参 考) 却下・取下げ
		新規承認	継続承認	再交付	
小児慢性特定疾病	907	80	526	301	11
悪性新生物	117	10	64	43	-
慢性腎疾患	60	6	40	14	1
慢性呼吸器疾患	27	6	14	7	1
慢性心疾患	205	13	108	84	-
内分泌疾患	213	10	137	66	6
膠原病	26	3	13	10	-
糖尿病	52	5	30	17	-
先天性代謝異常	38	2	25	11	-
血液疾患	34	5	20	9	2
神経・筋疾患	75	13	40	22	1
慢性消化器疾患	38	1	25	12	-
免疫疾患	8	-	6	2	-
染色体・遺伝子症候群	14	6	4	4	-
皮膚疾患	-	-	-	-	-
妊娠高血圧症候群等	2	2	-	-	-
療 育 給 付	-	-	-	-	-

- 注 1. 小児慢性特定疾病は、特別区及び市町村分である。
 2. 妊娠高血圧症候群等及び療育給付は、市町村分である。
 3. 却下・取下げは申請に対するものである。
 4. 平成 19 年 4 月統計データから妊娠中毒症の事業名が妊娠高血圧症候群等に変更された。
 5. 養育医療及び育成医療は、平成 25 年 4 月 1 日から市町村に移管した。
 6. 平成 27 年 1 月 1 日から制度改正により、「免疫疾患」「染色体・遺伝子症候群」「皮膚疾患」が医療費助成の対象となった。
 7. 平成 27 年 1 月 1 日の制度改正から「小児慢性疾患」が「小児慢性特定疾病」に名称変更になった。

資料：少子社会対策部家庭支援課

3 自立支援医療費（精神通院）

（平成 28 年 7 月分）

区分	総数	被用者保険		国民健康保険			後期高齢者 医療制度	生活 保護法	その他
		本人	家族	一般	退職本人	退職家族			
申請	21,580	4,172	3,205	8,177	97	64	636	5,222	7
合格	21,580	4,172	3,205	8,177	97	64	636	5,222	7
承認	21,580	4,172	3,205	8,177	97	64	636	5,222	7

資料：中部総合精神保健福祉センター

4 精神保健福祉センター実績

（中部総合精神保健福祉センター：中部
多摩総合精神保健福祉センター：多摩
精神保健福祉センター：下谷

（平成 28 年 7 月分）

a 関係機関に対する

技術指導・援助活動件数（単位：件数）

区分	総数	内 訳			
		来所	出張	電話・ 文書	
総数	972	12	306	654	
中部	保健所	88	3	6	79
	区市町村	25	-	12	13
	その他	207	5	39	163
多摩	保健所	123	-	67	56
	区市町村	45	-	19	26
	その他	103	-	28	75
下谷	保健所	257	3	96	158
	区市町村	31	-	5	26
	その他	93	1	34	58

b 高齢者精神保健医療相談

（単位：件数）

区分	技術援助（a 表の再掲）			個別援助		
	来所	出張	電話・ 文書	来所	訪問	電話・ 文書
総数	1	20	133	-	9	2
中部	1	12	82	-	3	2
多摩	-	6	46	-	2	-
下谷	-	2	5	-	4	-

c 協力組織育成件数

（単位：件数）

区分	総数	来所	出張	電話・ 文書	
					総数
中部	障害者サービス事業所等	12	2	3	7
	協力事業所	2	-	-	2
	地域組織等 その他	10 47	2 1	5 9	3 37
多摩	障害者サービス事業所等	19	2	7	10
	協力事業所	-	-	-	-
	地域組織等 その他	2 31	1 -	1 14	- 17
下谷	障害者サービス事業所等	14	-	6	8
	協力事業所	1	-	-	1
	地域組織等 その他	- 50	- 2	- 13	- 35

d 広報普及件数

（単位：件数）

区分	総数	パネル	見学 案内	講演 会	情報提供			
					総数	資料 配布	その他	
総数	件数	19	-	9	10			
	実人員 貸出数	537	-	96	441	2,294	2,184	110
中部	件数	4	-	4	-			
	実人員 貸出数	73	-	73	-	2,285	2,175	110
多摩	件数	5	-	2	3			
	実人員 貸出数	93	-	20	73	7	7	-
下谷	件数	10	-	3	7			
	実人員 貸出数	371	-	3	368	2	2	-

注 1. 23 年度まで「c 協力組織育成件数」の「その他」に含めていた地域生活支援センターの実績は、24 年度から「障害者サービス事業所等」に計上します。

2. 制度改正により 24 年度から「共同作業所」に代わり、「障害者サービス事業所」という呼称を用います。

e 精神保健福祉相談

(単位：件数)

区 分	総 数	個 別 相 談			心の電話相談	グループワーク	
		電話・文書	面 接	訪 問			
総 数	2,674	160	157	18	2,298	41	
中 部	アルコール	62	17	19	-	26	-
	薬物期	46	18	10	-	13	5
	思春期	38	2	24	-	10	2
	高齢者	4	-	-	-	4	-
その他精神一般	761	4	-	2	755	-	
多 摩	アルコール	83	23	16	-	36	8
	薬物期	49	21	14	-	6	8
	思春期	73	10	27	-	32	4
	高齢者	4	-	-	-	4	-
その他精神一般	810	14	14	1	781	-	
下 谷	アルコール	52	15	10	-	24	3
	薬物期	20	3	1	-	9	7
	思春期	51	9	8	-	30	4
	高齢者	5	-	-	-	5	-
その他精神一般	616	24	14	15	563	-	

f 通所訓練（精神科デイケア）利用者状況

(単位：人／回)

区 分	在籍状況（実）	利用状況（延）				延利用者総数	訓練日数	一日当たり利用者数	通所訓練部門での相談						
		前月末現在数	本月入所者数	本月退所者数	本月末現在数				プログラム利用者数	試験参加者数	就労援助利用者数	その他利用者数	電話・文書	面接	訪問
総 数	141	17	15	143	1,250	215	-	49	1,514	87	84	392	714	9	
中 部	作業訓練	20	4	5	19	322	189	-	4	515	20	26	84	174	-
	デイ・ケア	27	2	2	27	331	17	-	3	351	20	18	156	320	6
多 摩	作業訓練	44	5	3	46	291	-	-	20	311	16	19	50	58	-
	デイ・ケア	36	4	4	36	208	-	-	11	219	16	14	52	97	3
下 谷	作業訓練	-	-	-	-	-	-	-	-	-	-	-	-	-	-
	デイ・ケア	14	2	1	15	98	9	-	11	118	15	8	50	65	-

g-1 アウトリーチ（地域支援科利用状況・利用者）（単位：人）

区 分	支援対象者数				個別相談援助			
	人 数				月間支援対象者数	電話・文書	面 接	訪 問
	前月末現在数	開本者数	終了者数	支援対象者数				
総 数	55	6	7	54	61	12,686	1,939	333
中 部	12	2	1	13	14	11,942	1,881	34
多 摩	23	1	3	21	24	273	53	148
下 谷	20	3	3	20	23	471	5	151

g-2 宿泊事業（地域支援科利用状況・利用者）（単位：人／日）

区 分	在籍状況				延利用者数	利用日数	一日当たり利用者数
	人 数						
	前月末現在数	本月入所者数	本月退所者数	本月末現在数			
総 数	5	20	20	5	223	62	7
中 部	短期宿泊	2	5	5	2	95	31
	一時入所	3	15	15	3	128	31
多 摩	短期宿泊	-	-	-	-	-	-
	一時入所	-	-	-	-	-	-

h 研修実施状況

(単位：人／回)

区分	回 数	実人数	延人数
総数	10	1,722	1,780
中部	5	1,348	1,406
多摩	4	233	233
下谷	1	141	141

i 教育（学生・関係職員実習）

(単位：人／回)

区分	回 数	日 数	実人数	延人数
総数	2	21	2	21
中部	1	8	1	8
多摩	1	13	1	13
下谷	-	-	-	-

- 注 1. 24年度から「e 精神保健福祉相談」にグループワークの項目を追加しました。
 2. 「e 精神保健福祉相談」のグループワークにおける多摩については、アルコールと薬物をひとつのグループとして実施しています。
 3. 中部・多摩のホステル廃止に伴い、23年度から「g 入所訓練（病室、生活訓練施設）利用者状況」の記載を廃止し、「g 地域支援科利用状況」を新たに設けました。
 4. 24年度から「i 教育」の項目を追加しました。
 5. 25年度から「g-1」の項目に個別相談援助の項目を追加しました。

資料：障害者施策推進部精神保健医療課

難病医療費等助成対象者（2-1）（国の対象疾病分）

（平成28年7月分）

疾病名	6月 末		認 定		資格喪失		7月 末		
	一般（内重症）	老人（内重症）	一般	老人	一般	老人	一般（内重症）	老人（内重症）	合計（内重症）
総 計	79,445 (15,587)	44,896 (15,477)	9,942	6,663	9,375	6,354	80,012 (15,657)	45,205 (15,526)	125,217 (31,183)
球 脊 髄 性 筋 萎 縮 症	90 (8)	35 (8)	47	21	46	21	91 (9)	35 (9)	126 (18)
筋 萎 縮 性 側 索 硬 化 症	483 (132)	424 (111)	189	156	191	153	481 (132)	427 (111)	908 (243)
脊 髄 性 筋 萎 縮 症	79 (38)	20 (5)	39	8	38	9	80 (39)	19 (5)	99 (44)
原 発 性 側 索 硬 化 症	3 (-)	2 (-)	-	-	-	-	3 (-)	2 (-)	5 (-)
進 行 性 核 上 性 麻 痺	142 (14)	838 (99)	49	307	44	295	147 (14)	850 (99)	997 (113)
パ ー キ ン ソ ン 病	2,626 (72)	8,939 (582)	546	2,002	511	1,893	2,661 (73)	9,048 (589)	11,709 (662)
大 脳 皮 質 基 底 核 変 性 症	100 (13)	326 (43)	3	15	3	15	100 (13)	326 (43)	426 (56)
ハ ン チ ン ト ン 病	65 (7)	22 (4)	-	1	1	-	64 (7)	23 (4)	87 (11)
神 経 有 棘 赤 血 球 症	4 (-)	- (-)	-	-	-	-	4 (-)	- (-)	4 (-)
シャ ー コ ー ・ マ リ ー ・ ト ウ ス 病	60 (11)	29 (2)	32	19	33	21	59 (11)	27 (2)	86 (13)
重 症 筋 無 力 症	1,467 (9)	836 (11)	38	8	25	5	1,480 (9)	839 (11)	2,319 (20)
先 天 性 筋 無 力 症 候 群	- (-)	- (-)	-	-	-	-	- (-)	- (-)	- (-)
多 発 性 硬 化 症 / 視 神 経 脊 髄 炎	1,994 (83)	180 (26)	39	2	20	2	2,013 (83)	180 (26)	2,193 (109)
慢 性 炎 症 性 脱 髓 鞘 性 多 発 性 脊 髄 炎 / 多 巣 性 運 動 ニ ュ ー ロ パ チ ー	370 (16)	183 (11)	9	3	6	2	373 (16)	184 (11)	557 (27)
封 入 体 筋 炎	1 (-)	9 (-)	-	-	-	-	1 (-)	9 (-)	10 (-)
ク ロ ウ ・ 深 瀬 症 候 群	7 (-)	3 (-)	-	-	-	-	7 (-)	3 (-)	10 (-)
多 系 統 萎 縮 症	485 (79)	503 (77)	18	18	13	7	490 (80)	514 (77)	1,004 (157)
脊 髄 小 脳 変 性 症 (多 形 統 萎 縮 症 を 除 く)	1,198 (130)	1,171 (148)	31	18	18	13	1,211 (130)	1,176 (148)	2,387 (278)
ラ イ ソ ゾ ー ム 病	115 (13)	5 (-)	6	1	4	-	117 (13)	6 (-)	123 (13)
副 腎 白 質 ジ ス ト ロ フ ィ ー	29 (8)	2 (-)	-	-	-	-	29 (8)	2 (-)	31 (8)
ミ ト コ ン ド リ ア 病	144 (14)	24 (2)	4	-	4	-	144 (14)	24 (2)	168 (16)
も や も や 病	1,309 (45)	108 (5)	31	2	22	2	1,318 (45)	108 (5)	1,426 (50)
ブ リ オ ン 病	25 (12)	23 (9)	1	3	2	2	24 (11)	24 (9)	48 (20)
亜 急 性 硬 化 性 全 脳 炎	4 (3)	- (-)	-	-	-	-	4 (3)	- (-)	4 (3)
進 行 性 多 巣 性 白 質 脳 炎	1 (-)	- (-)	-	-	-	-	1 (-)	- (-)	1 (-)
H T L V - 1 関 連 脊 髄 症	9 (-)	10 (-)	-	2	1	1	8 (-)	11 (-)	19 (-)
特 発 性 基 底 核 石 灰 化 症	3 (-)	- (-)	2	-	1	-	4 (-)	- (-)	4 (-)
全 身 性 ア ミ ロ イ ド ー シ ス	116 (4)	87 (6)	59	38	59	38	116 (4)	87 (6)	203 (10)
ウ ル リ ッ ヒ 病	- (-)	- (-)	-	-	-	-	- (-)	- (-)	- (-)
遠 位 型 ミ オ パ チ ー	39 (14)	3 (-)	23	2	21	1	41 (14)	4 (-)	45 (14)
ベ ス レ ム ミ オ パ チ ー	1 (1)	- (-)	2	-	-	-	3 (1)	- (-)	3 (1)
自 己 貪 食 空 胞 性 ミ オ パ チ ー	1 (-)	- (-)	-	-	-	-	1 (-)	- (-)	1 (-)
シュワ ル ツ ・ ヤ ン ベ ル 症 候 群	1 (1)	- (-)	-	-	-	-	1 (1)	- (-)	1 (1)
神 経 線 維 腫 症	365 (7)	58 (1)	122	19	115	18	372 (7)	59 (1)	431 (8)
天 疱 瘡	354 (2)	178 (2)	112	77	110	76	356 (3)	179 (2)	535 (5)
表 皮 水 疱 症	26 (-)	2 (-)	9	2	9	2	26 (-)	2 (-)	28 (-)
膿 疱 性 乾 癬 (汎 発 型)	113 (-)	54 (-)	58	33	57	32	114 (-)	55 (-)	169 (-)
ス テ ィ ー ヴ ェ ン ス ・ ジ ョ ン ソ ン 症 候 群	4 (1)	2 (-)	1	1	1	1	4 (1)	2 (-)	6 (1)
中 毒 性 表 皮 壊 死 症	1 (-)	1 (1)	-	1	-	1	1 (-)	1 (1)	2 (1)
高 安 動 脈 炎	432 (4)	142 (4)	250	86	248	84	434 (4)	144 (4)	578 (8)
巨 細 胞 性 動 脈 炎	7 (-)	27 (-)	1	3	-	3	8 (-)	27 (-)	35 (-)
結 節 性 多 発 動 脈 炎	208 (4)	158 (1)	108	87	108	88	208 (4)	157 (1)	365 (5)
顕 微 鏡 的 多 発 血 管 炎	235 (1)	582 (5)	108	277	112	266	231 (1)	593 (5)	824 (6)
多 発 血 管 炎 性 肉 芽 腫 症	162 (-)	125 (2)	79	60	81	59	160 (-)	126 (2)	286 (2)
好 酸 球 性 多 発 血 管 炎 性 肉 芽 腫 症	184 (4)	105 (4)	98	55	93	54	189 (4)	106 (4)	295 (8)
悪 性 関 節 リ ウ マ 病	294 (22)	269 (16)	143	127	142	127	295 (22)	269 (16)	564 (38)
パ ー ジ ャ ー	292 (4)	144 (2)	93	74	91	74	294 (4)	144 (2)	438 (6)
原 発 性 抗 リ ン 脂 質 抗 体 症 候 群	18 (-)	2 (-)	1	1	-	1	19 (-)	2 (-)	21 (-)
全 身 性 エ リ テ マ ト ー デ ス	5,827 (26)	740 (1)	981	242	952	237	5,856 (26)	745 (1)	6,601 (27)
皮 膚 筋 炎 / 多 発 性 筋 炎	1,439 (7)	637 (16)	30	13	25	6	1,444 (7)	644 (16)	2,088 (23)
全 身 性 強 皮 症	1,664 (6)	1,147 (7)	34	14	19	10	1,679 (6)	1,151 (7)	2,830 (13)
混 合 性 結 合 組 織 病	823 (3)	148 (-)	9	1	9	1	823 (3)	148 (-)	971 (3)
シ ョ ー グ レ ン 症 候 群	786 (-)	490 (1)	354	252	342	247	798 (-)	495 (1)	1,293 (1)
成 人 ス チ ル	237 (-)	57 (-)	123	24	120	22	240 (-)	59 (-)	299 (-)
再 発 性 多 発 軟 骨 炎	31 (-)	12 (-)	1	1	1	1	31 (-)	12 (-)	43 (-)
ベ ー チ ョ ー ト 病	1,560 (19)	375 (8)	38	4	27	3	1,571 (20)	376 (8)	1,947 (28)
特 発 性 拡 張 型 心 筋 症	1,456 (62)	441 (27)	42	5	22	3	1,476 (62)	443 (27)	1,919 (89)
肥 大 型 心 筋 症	279 (21)	178 (11)	9	8	6	6	282 (22)	180 (11)	462 (33)
拘 束 型 心 筋 症	6 (1)	- (-)	-	-	-	-	6 (1)	- (-)	6 (1)
再 生 不 良 性 貧 血	556 (6)	322 (3)	297	132	291	131	562 (6)	323 (3)	885 (9)
自 己 免 疫 性 溶 血 性 貧 血	29 (-)	20 (-)	1	1	2	1	28 (-)	20 (-)	48 (-)

（平成28年7月分）

疾病名	6月 末		認 定		資格喪失		7月 末		
	一般（内重症）	老人（内重症）	一般	老人	一般	老人	一般（内重症）	老人（内重症）	合計（内重症）
発作性夜間ヘモグロビン尿症	22 (-)	7 (-)	1	1	1	1	22 (-)	7 (-)	29 (-)
特発性血小板減少性紫斑病	1,413 (2)	847 (1)	280	234	272	230	1,421 (2)	851 (1)	2,272 (3)
血栓性血小板減少性紫斑病	9 (-)	1 (-)	2	-	3	-	8 (-)	1 (-)	9 (-)
原発性免疫不全症候群	224 (9)	5 (-)	12	-	8	-	228 (9)	5 (-)	233 (9)
I g A 腎 症	409 (-)	21 (-)	53	5	48	6	414 (-)	20 (-)	434 (-)
多発性嚢胞腎	817 (14)	187 (4)	237	78	222	70	832 (14)	195 (5)	1,027 (19)
黄色靱帯骨化症	183 (2)	175 (6)	62	66	57	64	188 (2)	177 (6)	365 (8)
後縦靱帯骨化症	1,238 (51)	1,586 (79)	162	350	169	342	1,231 (51)	1,594 (81)	2,825 (132)
広範脊柱管狭窄症	143 (11)	355 (18)	5	5	1	4	147 (11)	356 (18)	503 (29)
特発性大腿骨頭壊死症	930 (1)	211 (1)	42	6	23	4	949 (1)	213 (2)	1,162 (3)
下垂体性ADH分泌異常症	410 (3)	48 (1)	230	21	229	22	411 (3)	47 (1)	458 (4)
下垂体性TSH分泌亢進症	15 (-)	1 (-)	5	-	4	-	16 (-)	1 (-)	17 (-)
下垂体性PRL分泌亢進症	253 (-)	9 (-)	8	-	11	-	250 (-)	9 (-)	259 (-)
クッシング病	68 (-)	8 (-)	5	-	4	-	69 (-)	8 (-)	77 (-)
下垂体性ゴナドトロピン分泌亢進症	4 (-)	1 (-)	-	-	-	-	4 (-)	1 (-)	5 (-)
下垂体性成長ホルモン分泌亢進症	279 (-)	84 (-)	9	-	8	-	280 (-)	84 (-)	364 (-)
下垂体前葉機能低下症	733 (1)	187 (-)	33	7	24	4	742 (1)	190 (-)	932 (1)
家族性高コレステロール血症 （ホモ接合体）	7 (-)	2 (-)	3	1	3	1	7 (-)	2 (-)	9 (-)
甲状腺ホルモン不応症	3 (-)	- (-)	1	-	1	-	3 (-)	- (-)	3 (-)
先天性副腎皮質酸素欠損症	45 (-)	- (-)	8	-	7	-	46 (-)	- (-)	46 (-)
先天性副腎低形成症	1 (-)	- (-)	-	-	-	-	1 (-)	- (-)	1 (-)
アジソン病	9 (-)	1 (-)	1	-	-	-	10 (-)	1 (-)	11 (-)
サルコイドーシス	1,178 (9)	687 (12)	457	317	449	316	1,186 (9)	688 (12)	1,874 (21)
特発性間質性肺炎	263 (5)	647 (11)	28	43	19	26	272 (5)	664 (12)	936 (17)
肺動脈性肺高血圧症	198 (18)	56 (1)	7	4	4	2	201 (18)	58 (1)	259 (19)
肺静脈閉塞症/肺毛細血管腫症	2 (-)	- (-)	-	-	-	-	2 (-)	- (-)	2 (-)
慢性血栓塞栓性肺高血圧症	142 (5)	159 (2)	6	6	4	2	144 (5)	163 (2)	307 (7)
リンパ管筋腫症	103 (1)	- (-)	1	-	1	-	103 (1)	- (-)	103 (1)
網膜色素変性症	1,495 (139)	1,010 (134)	23	14	26	12	1,492 (139)	1,012 (134)	2,504 (273)
バッド・キアリ症候群	24 (-)	4 (-)	14	1	13	1	25 (-)	4 (-)	29 (-)
特発性門脈圧亢進症	41 (1)	20 (-)	19	11	20	10	40 (1)	21 (-)	61 (1)
原発性胆汁性肝硬変	1,191 (1)	998 (2)	579	512	575	510	1,195 (1)	1,000 (2)	2,195 (3)
原発性硬化性胆管炎	49 (1)	9 (-)	26	5	26	5	49 (1)	9 (-)	58 (1)
自己免疫性肝炎	352 (1)	265 (-)	195	146	196	147	351 (1)	264 (-)	615 (1)
クローン病	3,798 (14)	152 (-)	943	66	936	67	3,805 (14)	151 (-)	3,956 (14)
潰瘍性大腸炎	15,810 (6)	1,696 (-)	332	17	219	11	15,923 (6)	1,702 (-)	17,625 (6)
好酸球性消化管疾患	21 (-)	3 (-)	1	-	1	-	21 (-)	3 (-)	24 (-)
慢性特発性偽性腸閉塞症	4 (-)	- (-)	1	-	1	-	4 (-)	- (-)	4 (-)
巨大膀胱短小結腸腸管蠕動不全症	- (-)	- (-)	-	-	-	-	- (-)	- (-)	- (-)
腸管神経節細胞減少症	1 (-)	- (-)	-	-	-	-	1 (-)	- (-)	1 (-)
ルピシユタイン・テビ症候群	- (-)	- (-)	-	-	-	-	- (-)	- (-)	- (-)
C F C 症候群	1 (-)	- (-)	-	-	-	-	1 (-)	- (-)	1 (-)
コステロ症候群	- (-)	- (-)	-	-	-	-	- (-)	- (-)	- (-)
チャージ症候群	4 (-)	- (-)	-	-	-	-	4 (-)	- (-)	4 (-)
クリオピリン関連周期熱症候群	8 (1)	- (-)	-	-	1	-	7 (1)	- (-)	7 (1)
全身型若年性特発性関節炎	3 (-)	- (-)	-	-	-	-	3 (-)	- (-)	3 (-)
TNF受容体関連周期性症候群	3 (-)	- (-)	-	-	-	-	3 (-)	- (-)	3 (-)
非典型溶血性尿毒症症候群	4 (-)	2 (-)	-	-	-	-	4 (-)	2 (-)	6 (-)
ブラウ症候群	- (-)	- (-)	-	-	-	-	- (-)	- (-)	- (-)
先天性ミオパチー	9 (-)	- (-)	18	-	18	-	9 (-)	- (-)	9 (-)
マリネスコ・シェーグレン症候群	- (-)	- (-)	-	-	-	-	- (-)	- (-)	- (-)
筋ジストロフィー	46 (-)	- (-)	223	28	219	28	50 (-)	- (-)	50 (-)
非ジストロフィー性ミオトニー症候群	- (-)	- (-)	2	-	2	-	- (-)	- (-)	- (-)
遺伝性周期性四肢麻痺	2 (-)	- (-)	-	-	-	-	2 (-)	- (-)	2 (-)
アトピー性脊髄炎	1 (-)	- (-)	1	-	-	-	2 (-)	- (-)	2 (-)
脊髄空洞症	8 (-)	3 (-)	28	10	28	10	8 (-)	3 (-)	11 (-)
脊髄腫瘍	2 (-)	- (-)	-	-	-	-	2 (-)	- (-)	2 (-)
アイザックス症候群	5 (-)	- (-)	-	-	-	-	5 (-)	- (-)	5 (-)
遺伝性ジストニア	6 (-)	- (-)	-	-	-	-	6 (-)	- (-)	6 (-)
神経フェリチン症	- (-)	- (-)	-	-	-	-	- (-)	- (-)	- (-)
脳表ヘモジデリン沈着症	3 (-)	3 (-)	1	1	1	1	3 (-)	3 (-)	6 (-)

（平成28年7月分）

疾 病 名	6 月 末		認 定		資 格 喪 失		7 月 末		
	一般 (内重症)	老人 (内重症)	一般	老人	一般	老人	一般 (内重症)	老人 (内重症)	合計 (内重症)
禿頭と変形性脊椎症を伴う常染色体劣性白質脳症	- (-)	- (-)	-	-	-	-	- (-)	- (-)	- (-)
皮質下梗塞と白質脳症を伴う常染色体優性脳動脈症	2 (-)	- (-)	-	-	-	-	2 (-)	- (-)	2 (-)
神経軸索スフェロイド形成を伴う遺伝性びまん性白質脳症	- (-)	1 (-)	-	-	-	-	- (-)	1 (-)	1 (-)
ペリリー症候群	- (-)	- (-)	-	-	-	-	- (-)	- (-)	- (-)
前頭側頭葉変性症	23 (-)	6 (-)	3	2	1	-	25 (-)	8 (-)	33 (-)
ビッカースタッフ脳幹脳炎	1 (-)	3 (-)	-	-	-	-	1 (-)	3 (-)	4 (-)
痙攣重積型 (二相性) 急性脳症	1 (-)	- (-)	-	-	-	-	1 (-)	- (-)	1 (-)
先天性無痛無汗症	1 (1)	- (-)	3	-	3	-	1 (1)	- (-)	1 (1)
アレキサンダー病	- (-)	- (-)	-	-	-	-	- (-)	- (-)	- (-)
先天性核上性球麻痺	- (-)	- (-)	-	-	-	-	- (-)	- (-)	- (-)
メビウス症候群	- (-)	- (-)	-	-	-	-	- (-)	- (-)	- (-)
中隔視神経形成異常症 / ドモルシア症候群	- (-)	- (-)	-	-	-	-	- (-)	- (-)	- (-)
アイカルディ症候群	- (-)	- (-)	-	-	-	-	- (-)	- (-)	- (-)
片側巨脳症	- (-)	- (-)	-	-	-	-	- (-)	- (-)	- (-)
限局性皮質異形成	1 (-)	- (-)	-	-	-	-	1 (-)	- (-)	1 (-)
神経細胞移動異常症	1 (-)	- (-)	-	-	-	-	1 (-)	- (-)	1 (-)
先天性大脳白質形成不全症	2 (-)	- (-)	-	-	-	-	2 (-)	- (-)	2 (-)
ドラベ症候群	1 (-)	- (-)	1	-	-	-	2 (-)	- (-)	2 (-)
海馬硬化を伴う内側側頭葉てんかん	1 (-)	- (-)	-	-	-	-	1 (-)	- (-)	1 (-)
ミオクロニー欠伸てんかん	- (-)	- (-)	-	-	-	-	- (-)	- (-)	- (-)
ミオクロニー脱力発作を伴うてんかん	- (-)	- (-)	-	-	-	-	- (-)	- (-)	- (-)
レノックス・ガストー症候群	6 (-)	- (-)	2	-	1	-	7 (-)	- (-)	7 (-)
ウエスト症候群	1 (-)	- (-)	-	-	-	-	1 (-)	- (-)	1 (-)
大田原症候群	1 (-)	- (-)	-	-	-	-	1 (-)	- (-)	1 (-)
早期ミオクロニー脳症	- (-)	- (-)	-	-	-	-	- (-)	- (-)	- (-)
遊走性焦点発作を伴う乳児てんかん	- (-)	- (-)	-	-	-	-	- (-)	- (-)	- (-)
片側痙攣・片麻痺・てんかん症候群	- (-)	- (-)	-	-	-	-	- (-)	- (-)	- (-)
環状20番染色体症候群	1 (-)	- (-)	-	-	-	-	1 (-)	- (-)	1 (-)
ラスムッセン脳炎	1 (-)	- (-)	-	-	-	-	1 (-)	- (-)	1 (-)
P C D H 19 関 連 症 候 群	- (-)	- (-)	-	-	-	-	- (-)	- (-)	- (-)
難治頻回部分発作重積型急性脳炎	- (-)	- (-)	-	-	-	-	- (-)	- (-)	- (-)
徐波睡眠期持続性棘徐波を示すてんかん性脳症	- (-)	- (-)	-	-	-	-	- (-)	- (-)	- (-)
ランドウ・クレフナー症候群	- (-)	- (-)	-	-	-	-	- (-)	- (-)	- (-)
レット症候群	- (-)	- (-)	-	-	-	-	- (-)	- (-)	- (-)
スタージ・ウェーバー症候群	2 (-)	- (-)	1	-	1	-	2 (-)	- (-)	2 (-)
結節性硬化症	14 (-)	- (-)	27	-	25	-	16 (-)	- (-)	16 (-)
色素性乾皮症	2 (-)	- (-)	-	-	-	-	2 (-)	- (-)	2 (-)
先天性魚鱗癬	3 (-)	- (-)	-	-	-	-	3 (-)	- (-)	3 (-)
家族性良性慢性天疱瘡	- (-)	- (-)	-	-	-	-	- (-)	- (-)	- (-)
類天疱瘡 (後天性表皮水疱症を含む。)	26 (-)	51 (-)	3	9	1	1	28 (-)	59 (-)	87 (-)
特発性後天性全身性無汗症	11 (-)	- (-)	2	-	2	-	11 (-)	- (-)	11 (-)
眼皮膚白皮症	2 (-)	- (-)	-	-	-	-	2 (-)	- (-)	2 (-)
肥厚性皮膚骨膜症	- (-)	- (-)	-	-	-	-	- (-)	- (-)	- (-)
弾性線維性仮性黄色腫	- (-)	- (-)	2	-	-	-	2 (-)	- (-)	2 (-)
マルファン症候群	67 (-)	- (-)	11	-	10	-	68 (-)	- (-)	68 (-)
エーラス・ダンロス症候群	10 (-)	- (-)	1	-	1	-	10 (-)	- (-)	10 (-)
メンケス病	- (-)	- (-)	-	-	-	-	- (-)	- (-)	- (-)
オキシピタル・ホーン症候群	- (-)	- (-)	-	-	-	-	- (-)	- (-)	- (-)
ウィルソン病	5 (-)	- (-)	15	-	14	-	6 (-)	- (-)	6 (-)
低ホスファターゼ症	- (-)	- (-)	-	-	-	-	- (-)	- (-)	- (-)
V A T E R 症 候 群	3 (-)	- (-)	2	-	2	-	3 (-)	- (-)	3 (-)
那須・ハコラ病	1 (-)	- (-)	-	-	-	-	1 (-)	- (-)	1 (-)
ウィーバー症候群	- (-)	- (-)	-	-	-	-	- (-)	- (-)	- (-)
コフィン・ローリー症候群	- (-)	- (-)	-	-	-	-	- (-)	- (-)	- (-)
有馬症候群	- (-)	- (-)	-	-	-	-	- (-)	- (-)	- (-)
モワット・ウィルソン症候群	2 (-)	- (-)	1	-	1	-	2 (-)	- (-)	2 (-)
ウィリアムズ症候群	3 (-)	- (-)	-	-	2	-	1 (-)	- (-)	1 (-)
A T R - X 症 候 群	- (-)	- (-)	-	-	-	-	- (-)	- (-)	- (-)
クルーゾン症候群	- (-)	- (-)	-	-	-	-	- (-)	- (-)	- (-)
アペール症候群	1 (-)	- (-)	-	-	-	-	1 (-)	- (-)	1 (-)
ファイファー症候群	1 (-)	- (-)	-	-	-	-	1 (-)	- (-)	1 (-)

（平成28年7月分）

疾 病 名	6 月 末		認 定		資 格 喪 失		7 月 末		
	一般 (内重症)	老人 (内重症)	一般	老人	一般	老人	一般 (内重症)	老人 (内重症)	合計 (内重症)
アントレー・ビクスラー症候群	- (-)	- (-)	-	-	-	-	- (-)	- (-)	- (-)
コフィン・シリス症候群	- (-)	- (-)	-	-	-	-	- (-)	- (-)	- (-)
ロスマンド・トムソン症候群	- (-)	- (-)	-	-	-	-	- (-)	- (-)	- (-)
歌舞伎症候群	2 (-)	- (-)	1	-	-	-	3 (-)	- (-)	3 (-)
多脾症候群	2 (-)	- (-)	-	-	-	-	2 (-)	- (-)	2 (-)
無脾症候群	- (-)	- (-)	-	-	-	-	- (-)	- (-)	- (-)
鰓耳腎症候群	- (-)	- (-)	-	-	-	-	- (-)	- (-)	- (-)
ウェルナー症候群	8 (-)	- (-)	1	-	1	-	8 (-)	- (-)	8 (-)
コケイン症候群	- (-)	- (-)	-	-	-	-	- (-)	- (-)	- (-)
ブラダー・ウィリ症候群	15 (-)	- (-)	3	-	2	-	16 (-)	- (-)	16 (-)
ソートス症候群	2 (-)	- (-)	-	-	-	-	2 (-)	- (-)	2 (-)
ヌーナ症候群	2 (-)	- (-)	1	-	1	-	2 (-)	- (-)	2 (-)
ヤング・シンブソン症候群	- (-)	- (-)	-	-	-	-	- (-)	- (-)	- (-)
1p36欠失症候群	1 (-)	- (-)	-	-	-	-	1 (-)	- (-)	1 (-)
4p欠失症候群	2 (-)	- (-)	1	-	1	-	2 (-)	- (-)	2 (-)
5p欠失症候群	- (-)	- (-)	-	-	-	-	- (-)	- (-)	- (-)
第14番染色体父親性ダイソミー症候群	- (-)	- (-)	-	-	-	-	- (-)	- (-)	- (-)
アンジェルマン症候群	3 (-)	- (-)	-	-	-	-	3 (-)	- (-)	3 (-)
スミス・マギニス症候群	- (-)	- (-)	-	-	-	-	- (-)	- (-)	- (-)
22q11.2欠失症候群	2 (-)	- (-)	-	-	-	-	2 (-)	- (-)	2 (-)
エマヌエル症候群	- (-)	- (-)	-	-	-	-	- (-)	- (-)	- (-)
脆弱X症候群関連疾患	- (-)	- (-)	-	-	-	-	- (-)	- (-)	- (-)
脆弱X症候群	- (-)	- (-)	-	-	-	-	- (-)	- (-)	- (-)
総動脈幹遺残症	- (-)	- (-)	-	-	-	-	- (-)	- (-)	- (-)
修正大血管転位症	6 (-)	- (-)	-	-	-	-	6 (-)	- (-)	6 (-)
完全大血管転位症	1 (-)	- (-)	1	-	-	-	2 (-)	- (-)	2 (-)
単心室症	12 (-)	- (-)	1	-	1	-	12 (-)	- (-)	12 (-)
左心低形成症候群	1 (-)	- (-)	-	-	-	-	1 (-)	- (-)	1 (-)
三尖弁閉鎖症	5 (-)	- (-)	2	-	2	-	5 (-)	- (-)	5 (-)
心室中隔欠損を伴わない肺動脈閉鎖症	- (-)	- (-)	-	-	-	-	- (-)	- (-)	- (-)
心室中隔欠損を伴う肺動脈閉鎖症	4 (-)	- (-)	1	-	-	-	5 (-)	- (-)	5 (-)
ファロー四徴症	12 (-)	- (-)	2	-	1	-	13 (-)	- (-)	13 (-)
両大血管右室起始症	3 (-)	1 (-)	1	-	1	-	3 (-)	1 (-)	4 (-)
エプスタイン病	- (-)	- (-)	1	-	-	-	1 (-)	- (-)	1 (-)
アルポート症候群	5 (-)	- (-)	1	-	1	-	5 (-)	- (-)	5 (-)
ギャロウェイ・モワト症候群	- (-)	- (-)	-	-	-	-	- (-)	- (-)	- (-)
急速進行性糸球体腎炎	4 (-)	6 (-)	2	1	2	1	4 (-)	6 (-)	10 (-)
抗糸球体基底膜腎炎	1 (-)	- (-)	-	-	-	-	1 (-)	- (-)	1 (-)
一次性ネフローゼ症候群	129 (-)	30 (-)	425	93	412	86	142 (-)	37 (-)	179 (-)
一次性膜性増殖性糸球体腎炎	5 (-)	- (-)	6	2	4	2	7 (-)	- (-)	7 (-)
紫斑病性腎炎	5 (-)	1 (-)	3	1	2	1	6 (-)	1 (-)	7 (-)
先天性腎性尿崩症	2 (-)	- (-)	-	-	-	-	2 (-)	- (-)	2 (-)
間質性膀胱炎（ハンナ型）	23 (-)	7 (-)	2	1	-	1	25 (-)	7 (-)	32 (-)
オスラー病	13 (-)	4 (-)	3	2	3	2	13 (-)	4 (-)	17 (-)
閉塞性細気管支炎	- (-)	- (-)	-	-	-	-	- (-)	- (-)	- (-)
肺胞蛋白症（自己免疫性又は先天性）	6 (-)	2 (-)	1	-	1	-	6 (-)	2 (-)	8 (-)
肺胞低換気症候群	- (-)	1 (-)	1	-	-	-	1 (-)	1 (-)	2 (-)
α1-アンチトリプシン欠乏症	1 (-)	- (-)	1	-	1	-	1 (-)	- (-)	1 (-)
カーニ複合	2 (-)	- (-)	1	-	1	-	2 (-)	- (-)	2 (-)
ウォルフラム症候群	- (-)	- (-)	-	-	-	-	- (-)	- (-)	- (-)
ベルオキシソーム病 （副腎白質ジストロフィーを除く。）	- (-)	- (-)	-	-	-	-	- (-)	- (-)	- (-)
副甲状腺機能低下症	1 (-)	1 (-)	-	-	-	-	1 (-)	1 (-)	2 (-)
偽性副甲状腺機能低下症	1 (-)	- (-)	-	-	-	-	1 (-)	- (-)	1 (-)
副腎皮質刺激ホルモン不応症	- (-)	- (-)	-	-	-	-	- (-)	- (-)	- (-)
ビタミンD抵抗性くる病/骨軟化症	6 (-)	1 (-)	2	-	-	-	8 (-)	1 (-)	9 (-)
ビタミンD依存性くる病/骨軟化症	- (-)	- (-)	-	-	-	-	- (-)	- (-)	- (-)
フェニルケトン尿症	16 (-)	- (-)	4	-	2	-	18 (-)	- (-)	18 (-)
高チロシン血症1型	- (-)	- (-)	-	-	-	-	- (-)	- (-)	- (-)
高チロシン血症2型	- (-)	- (-)	-	-	-	-	- (-)	- (-)	- (-)
高チロシン血症3型	- (-)	- (-)	-	-	-	-	- (-)	- (-)	- (-)
メーブルシロップ尿症	2 (-)	- (-)	1	-	1	-	2 (-)	- (-)	2 (-)

（平成28年7月分）

疾病名	6月 末		認 定		資格喪失		7月 末		
	一般（内重症）	老人（内重症）	一般	老人	一般	老人	一般（内重症）	老人（内重症）	合計（内重症）
プロピオン酸血症	- (-)	- (-)	-	-	-	-	- (-)	- (-)	- (-)
メチルマロン酸血症	- (-)	- (-)	-	-	-	-	- (-)	- (-)	- (-)
イソ吉草酸血症	- (-)	- (-)	-	-	-	-	- (-)	- (-)	- (-)
グルコーストランスポーター1欠損症	1 (-)	- (-)	-	-	-	-	1 (-)	- (-)	1 (-)
グルタル酸血症1型	- (-)	- (-)	-	-	-	-	- (-)	- (-)	- (-)
グルタル酸血症2型	- (-)	- (-)	-	-	-	-	- (-)	- (-)	- (-)
尿素サイクル異常症	3 (-)	- (-)	2	-	2	-	3 (-)	- (-)	3 (-)
リジン尿性蛋白不耐症	- (-)	- (-)	-	-	-	-	- (-)	- (-)	- (-)
先天性葉酸吸収不全	- (-)	- (-)	-	-	-	-	- (-)	- (-)	- (-)
ポルフィリン症	2 (-)	- (-)	-	-	-	-	2 (-)	- (-)	2 (-)
複合カルボキシラーゼ欠損症	- (-)	- (-)	-	-	-	-	- (-)	- (-)	- (-)
筋型糖原病	- (-)	- (-)	-	-	-	-	- (-)	- (-)	- (-)
肝型糖原病	3 (-)	- (-)	-	-	-	-	3 (-)	- (-)	3 (-)
ガラクトース-1-リン酸ウリジルトランスフェラーゼ欠損症	- (-)	- (-)	-	-	-	-	- (-)	- (-)	- (-)
レシチンコレステロールアシルトランスフェラーゼ欠損症	- (-)	- (-)	-	-	-	-	- (-)	- (-)	- (-)
シトステロール血症	1 (-)	- (-)	-	-	-	-	1 (-)	- (-)	1 (-)
タンジール病	- (-)	- (-)	-	-	-	-	- (-)	- (-)	- (-)
原発性高カイロミクロン血症	- (-)	- (-)	-	-	-	-	- (-)	- (-)	- (-)
脳髄黄色腫症	2 (-)	- (-)	-	-	-	-	2 (-)	- (-)	2 (-)
無βリポタンパク血症	- (-)	- (-)	-	-	-	-	- (-)	- (-)	- (-)
脂肪萎縮症	1 (-)	- (-)	1	-	1	-	1 (-)	- (-)	1 (-)
家族性地中海熱	6 (-)	- (-)	-	-	-	-	6 (-)	- (-)	6 (-)
高IgD症候群	- (-)	- (-)	-	-	-	-	- (-)	- (-)	- (-)
中條・西村症候群	1 (-)	- (-)	-	-	-	-	1 (-)	- (-)	1 (-)
化膿性無菌性関節炎・壊疽性膿皮症・アクネ症候群	- (-)	- (-)	-	-	-	-	- (-)	- (-)	- (-)
慢性再発性多発性骨髄炎	1 (-)	- (-)	-	-	-	-	1 (-)	- (-)	1 (-)
強直性脊椎炎	50 (-)	2 (-)	154	31	150	30	54 (-)	3 (-)	57 (-)
進行性骨化性線維異形成症	1 (-)	- (-)	-	-	-	-	1 (-)	- (-)	1 (-)
肋骨異常を伴う先天性側弯症	2 (-)	- (-)	-	-	-	-	2 (-)	- (-)	2 (-)
骨形成不全症	4 (-)	- (-)	1	1	-	-	5 (-)	1 (-)	6 (-)
タナトフォリック骨異形成症	1 (-)	- (-)	-	-	-	-	1 (-)	- (-)	1 (-)
軟骨無形成症	8 (-)	- (-)	1	-	-	-	9 (-)	- (-)	9 (-)
リンパ管腫症/ゴーム病	3 (-)	- (-)	1	-	1	-	3 (-)	- (-)	3 (-)
巨大リンパ管奇形（頸部顔面病変）	1 (-)	- (-)	-	-	-	-	1 (-)	- (-)	1 (-)
巨大静脈奇形（頸部口腔咽頭びまん性病変）	- (-)	- (-)	-	-	-	-	- (-)	- (-)	- (-)
巨大動脈奇形（頸部顔面又は四肢病変）	4 (-)	- (-)	-	-	-	-	4 (-)	- (-)	4 (-)
クリッペル・トレノネー・ウェーバー症候群	9 (-)	1 (-)	5	-	5	-	9 (-)	1 (-)	10 (-)
先天性赤血球形成異常性貧血	- (-)	- (-)	-	-	-	-	- (-)	- (-)	- (-)
後天性赤芽球癆	16 (-)	15 (-)	6	5	6	3	16 (-)	17 (-)	33 (-)
ダイヤモンド・ブラックファン貧血	- (-)	- (-)	-	-	-	-	- (-)	- (-)	- (-)
ファンコニ貧血	- (-)	- (-)	-	-	-	-	- (-)	- (-)	- (-)
遺伝性鉄芽球性貧血	- (-)	- (-)	-	-	-	-	- (-)	- (-)	- (-)
エプスタイン症候群	- (-)	- (-)	-	-	-	-	- (-)	- (-)	- (-)
自己免疫性出血病XIII	- (-)	- (-)	-	-	-	-	- (-)	- (-)	- (-)
クローンカイト・カナダ症候群	1 (-)	3 (-)	-	-	-	1	1 (-)	2 (-)	3 (-)
非特異性多発性小腸潰瘍症	2 (-)	- (-)	-	-	-	-	2 (-)	- (-)	2 (-)
ヒルシュスプルング病（全結腸又は小腸型）	1 (-)	- (-)	1	-	1	-	1 (-)	- (-)	1 (-)
総排泄腔外反症	- (-)	- (-)	-	-	-	-	- (-)	- (-)	- (-)
総排泄腔遺残	- (-)	- (-)	-	-	-	-	- (-)	- (-)	- (-)
先天性横隔膜ヘルニア	- (-)	- (-)	-	-	-	-	- (-)	- (-)	- (-)
乳幼児肝巨大血管腫	- (-)	- (-)	-	-	-	-	- (-)	- (-)	- (-)
胆道閉鎖症	12 (-)	- (-)	-	-	-	-	12 (-)	- (-)	12 (-)
アラジュール症候群	2 (-)	- (-)	-	-	-	-	2 (-)	- (-)	2 (-)
遺伝性萎縮症	- (-)	- (-)	-	-	-	-	- (-)	- (-)	- (-)
嚢胞性線維症	1 (-)	- (-)	1	-	1	-	1 (-)	- (-)	1 (-)
IgG4関連疾患	46 (-)	21 (-)	7	5	8	4	45 (-)	22 (-)	67 (-)
黄斑ジストロフィー	11 (-)	- (-)	-	-	-	-	11 (-)	- (-)	11 (-)
レーベル遺伝性視神経症	9 (-)	1 (-)	-	-	-	-	9 (-)	1 (-)	10 (-)
アッシャー症候群	2 (-)	- (-)	-	-	-	-	2 (-)	- (-)	2 (-)
若年発症型両側性感音難聴	1 (-)	- (-)	-	-	-	-	1 (-)	- (-)	1 (-)
遅発性内リンパ水腫	1 (-)	- (-)	-	-	-	-	1 (-)	- (-)	1 (-)

5

難病医療費等助成対象者（2-1）（国の対象疾病分）（つづき）

（平成28年7月分）

疾 病 名	6 月 末		認 定		資 格 喪 失		7 月 末		
	一般（内重症）	老人（内重症）	一般	老人	一般	老人	一般（内重症）	老人（内重症）	合計（内重症）
好酸球性副鼻腔炎	293（-）	23（-）	31	2	11	1	313（-）	24（-）	337（-）
国の対象疾病（難病法）小計	61,355（1,224）	29,829（1,533）	9,088	6,336	8,590	6,063	61,853（1,230）	30,102（1,546）	91,955（2,776）
スモーン	12（12）	103（103）	6	-	6	2	12（12）	101（101）	113（113）
劇症肝炎	9（9）	-（-）	2	-	1	-	10（10）	-（-）	10（10）
重症急性膵炎	6（6）	-（-）	2	-	3	-	5（5）	-（-）	5（5）
プリオン病（ヒト由来乾燥硬膜移植によるクロイツフェルト・ヤコブ病）	-（-）	-（-）	-	-	-	-	-（-）	-（-）	-（-）
重症多形滲出性紅斑（急性期）	-（-）	-（-）	-	-	-	-	-（-）	-（-）	-（-）
国の対象疾病（特疾）小計	27（27）	103（103）	10	-	10	2	27（27）	101（101）	128（128）
先天性血液凝固因子欠乏症等	633（633）	42（42）	2	-	-	1	635（635）	41（41）	676（676）
国の対象疾病計	62,015（1,884）	29,974（1,678）	9,100	6,336	8,600	6,066	62,515（1,892）	30,244（1,688）	92,759（3,580）

難病医療費等助成対象者（２－２）（東京都の対象疾病分）

（平成 28 年 7 月分）

疾 病 名	6 月 末		認 定		資 格 喪 失		7 月 末		
	一般 (内重症)	老人 (内重症)	一般	老人	一般	老人	一般 (内重症)	老人 (内重症)	合計 (内重症)
進行性筋ジストロフィー	292 (122)	55 (16)	14	1	14	1	292 (122)	55 (16)	347 (138)
ウィルソン病	129 (1)	- (-)	45	-	45	-	129 (1)	- (-)	129 (1)
脊髄空洞症	90 (12)	35 (7)	10	2	10	2	90 (12)	35 (7)	125 (19)
悪性高血圧	2 (-)	- (-)	-	-	-	-	2 (-)	- (-)	2 (-)
骨髄線維症	57 (-)	31 (-)	18	9	13	8	62 (-)	32 (-)	94 (-)
ネフローゼ症候群	1,211 (1)	308 (-)	116	32	116	32	1,211 (1)	308 (-)	1,519 (1)
母斑症	186 (6)	3 (-)	43	-	43	-	186 (6)	3 (-)	189 (6)
シェーグレン症候群	152 (-)	112 (-)	59	31	59	31	152 (-)	112 (-)	264 (-)
多発性嚢胞腎	15 (-)	3 (-)	4	2	4	2	15 (-)	3 (-)	18 (-)
特発性門脈圧亢進症	23 (-)	6 (-)	8	2	8	2	23 (-)	6 (-)	29 (-)
原発性硬化性胆管炎	32 (-)	8 (-)	11	6	11	6	32 (-)	8 (-)	40 (-)
肝内結石症	23 (1)	8 (-)	12	1	12	1	23 (1)	8 (-)	31 (1)
ミオトニー症候群	348 (33)	13 (1)	32	1	32	1	348 (33)	13 (1)	361 (34)
特発性好酸球増多症候群	32 (-)	5 (-)	15	3	15	3	32 (-)	5 (-)	37 (-)
アレルギー性肉芽腫性血管炎	118 (-)	49 (-)	40	13	40	13	118 (-)	49 (-)	167 (-)
強直性脊椎炎	381 (9)	99 (5)	40	4	40	5	381 (9)	98 (5)	479 (14)
びまん性汎細気管支炎	86 (1)	85 (1)	42	38	41	38	87 (1)	85 (1)	172 (2)
遺伝性(本態性)ニューロパチー	64 (5)	8 (1)	24	2	24	2	64 (5)	8 (1)	72 (6)
遺伝性QT延長症候群	43 (1)	2 (-)	20	-	20	-	43 (1)	2 (-)	45 (1)
先天性ミオパチー	57 (17)	1 (-)	3	-	4	-	56 (17)	1 (-)	57 (17)
成人ステイル病	193 (-)	47 (-)	68	15	68	15	193 (-)	47 (-)	240 (-)
網膜脈絡膜萎縮症	15 (1)	69 (13)	7	22	7	22	15 (1)	69 (13)	84 (14)
自己免疫性肝炎	388 (-)	220 (-)	129	64	129	64	388 (-)	220 (-)	608 (-)
東京都の対象疾病(特疾)小計	3,937 (210)	1,167 (44)	760	248	755	248	3,942 (210)	1,167 (44)	5,109 (254)
人工透析を必要とする腎不全	13,493 (13,493)	13,755 (13,755)	82	79	20	40	13,555 (13,555)	13,794 (13,794)	27,349 (27,349)
東京都の対象疾病計	17,430 (13,703)	14,922 (13,799)	842	327	775	288	17,497 (13,765)	14,961 (13,838)	32,458 (27,603)

注 1. 認定は更新認定を含む。

注 2. 難病法は平成 27 年 1 月 1 日施行の難病の患者に対する医療等に関する法律の対象者、特疾は特定疾病治療研究事業の対象者を指す。

注 3. 平成 27 年 1 月 1 日施行の難病法により国 110 疾病(都単独疾病から組替え 7。ただし平成 29 年 12 月 31 日までは都単独疾病としての経過措置有)が新設。特定疾病治療研究事業から継続して助成対象となる 56 疾病を含むが、従来の疾病の範囲が細分化され正確な数値の把握が不可能であるため、平成 26 年 12 月末時点の認定者数は 0 とする。

注 4. スモン、プリオン病(ヒト由来乾燥硬膜移植によるクロイツフェルト・ヤコブ病に限る。)は平成 27 年 1 月 1 日以降も特定疾病治療研究事業として継続。重症急性膵炎・劇症肝炎は平成 27 年 1 月 1 日から新規は廃止されたが、更新患者のみ同事業内で継続。重症多形滲出性紅斑(急性期)は難病法においても 2 疾病に分かれて継続するが、対象患者の有効期間満了までは旧事業として継続。

注 5. 平成 27 年 7 月 1 日の第 2 次疾病拡大により、国 196 疾病(都単独疾病から組替え 5。ただし平成 29 年 12 月 31 日までは都単独疾病としての経過措置有)が新設。

当月	125,217 人	当月重症度	31,183 人
前月	124,341 人	前月重症度	31,064 人
当月－前月＝	876 人増	対認定患者比	24.90 %
対前月比	0.70 %		
前年同月	118,822 人		
対前年同月比	5.38 %増		

資料：保健政策部疾病対策課

(平成28年7月分)

区 分	電話相談数	来所(来院) 相談者数	受診者数	HIV検査者数		
				計	男	女
総 数	2,427	3,452	960	2,088	1,488	600
保 健 所	457	1,745	-	1,207	824	383
東 京 都	43	278	-	308	228	80
特 別 区	372	1,265	-	795	526	269
八 王 子 市	27	172	-	90	60	30
町 田 市	15	30	-	14	10	4
都 立 病 院	-	-	960	71	48	23
エイズ対策係	1,970	1,707	-	810	616	194

資料：健康安全部感染症対策課

(平成 28 年 第 27 ～ 30 週)

病 名	東 京 都		全 国	
	第 27 ～ 30 週	平成 28 年累計	第 27 ～ 30 週	平成 28 年累計
一類感染症				
エボラ出血熱	-	-	-	-
クリミア・コンゴ出血熱	-	-	-	-
痘 疹	-	-	-	-
南米出血熱	-	-	-	-
ペルーブルグ病	-	-	-	-
ラッサ熱	-	-	-	-
二類感染症				
急性灰白髄炎	-	-	-	-
結核	309	2,153	1,391	13,670
ジフテリ	-	-	-	-
重症急性呼吸器症候群	-	-	-	-
中東呼吸器症候群	-	-	-	-
鳥インフルエンザ(H5N1)	-	-	-	-
鳥インフルエンザ(H7N9)	-	-	-	-
三類感染症				
コレラ	-	-	-	3
細菌性赤痢	1	22	9	73
腸管出血性大腸菌感染症	58	186	444	1,299
腸チフス	2	14	2	29
パラチフス	-	5	-	9
四類感染症				
E型肝炎	2	28	20	247
ウエストナイル熱	-	-	-	-
A型肝炎	3	49	14	196
エキノコックス症	-	-	1	12
黄熱	-	-	-	-
オウムム血熱	1	1	2	4
オムスク出血熱	-	-	-	-
回帰ヤサヌル森林熱	-	-	-	4
Q熱	-	-	-	-
狂犬病	-	-	-	-
コクシジオイデス症	-	2	-	2
コサシジュール	-	-	-	-
ジカウイルス感染症	-	-	-	7
重症熱性血小板減少症候群	-	-	4	36
腎症候性出血熱	-	-	-	-
西部ウマ脳炎	-	-	-	-
ダニ媒介脳炎	-	-	-	-
炭疽	-	-	-	-
チングニア熱	-	3	1	4
つつが虫熱	-	-	4	86
デング熱	10	51	22	188
東部ウマ脳炎	-	-	-	-
鳥インフルエンザ(H5N1及びH7N9を除く)	-	-	-	-
ニパウイルス感染症	-	-	-	-
日本紅斑熱	-	-	21	99
日本脳炎	-	-	-	-
ハンタウイルス肺症候群	-	-	-	-
Bウイルス	-	-	-	-
鼻	-	-	-	-
ブルセラ	-	-	-	-

病 名	東 京 都		全 国	
	第 27 ～ 30 週	平成 28 年累計	第 27 ～ 30 週	平成 28 年累計
四類感染症(続き)				
ベネズエラウマ脳炎	-	-	-	-
ヘンドラウイルス感染症	-	-	-	-
発しんチフス	-	-	-	-
ボツリヌス症	-	1	-	2
マラリア	5	11	4	30
野 兎 病	-	-	-	-
ライム病	-	-	1	3
リッサウイルス感染症	-	-	-	-
リフトバレー熱	-	-	-	-
類 鼻 疽	-	-	-	-
レジオネラ症	9	67	154	787
レプトスピラ症	-	-	1	7
ロッキーマン紅斑熱	-	-	-	-
五類感染症				
アメーバ赤痢	16	134	55	664
ウイルス性肝炎(A型・E型を除く)	7	39	16	149
カルバペネム耐性腸内細菌科細菌感染症	9	101	58	791
急性 性 脳 炎	7	66	22	503
クリプトスポリジウム症	-	-	-	6
クロイツフェルト・ヤコブ病	1	11	7	97
劇症型溶血性レンサ球菌感染症	4	40	29	312
後天性免疫不全症候群	35	272	57	804
ジアルジア症	3	10	6	38
侵襲性インフルエンザ菌感染症	8	30	15	200
侵襲性髄膜炎菌感染症	1	3	3	28
侵襲性肺炎球菌感染症	19	229	64	1,695
水痘(入院例に限る)	3	33	12	178
先天性風しん症候群	-	-	-	-
梅毒	138	967	225	2,410
播種性クリプトコックス症	1	10	7	73
破 傷 風	-	3	8	69
バンコマイシン耐性黄色ブドウ球菌感染症	-	-	-	-
バンコマイシン耐性腸球菌感染症	-	-	3	29
風 し ん	1	12	10	92
麻 し ん	2	5	7	16
薬剤耐性アシネトバクター感染症	-	1	3	21

- 注 1. 医師から直接都内の保健所長に届け出された患者数です。
 2. 医師から追加して届出があった場合、数値を遡及して修正することがあります。
 3. ジカウイルス感染症が平成28年2月15日(第7週)から全数把握対象疾患として、新たに追加指定されました。

資料：東京都感染症情報センター(東京都健康安全研究センター)

8

健康安全研究センター検査業務実績

(平成 28 年 7 月分)

種 類	検 査 数
総 数	27,465
微 生 物 検 査	8,079
食 品・腸 内 細 菌 検 査	3,602
病 原 細 菌 検 査	1,807
ウ イ ル ス 検 査	2,670
食 品 化 学 検 査	7,609
食 品 成 分 検 査	1,127
食 品 添 加 物 検 査	3,256
残 留 物 質 検 査	3,226
薬 事 環 境 科 学 検 査	11,777
医 薬 品 検 査	7,207
環 境 衛 生 検 査	3,088
水 質 検 査	1,482
生 体 影 響 検 査	-

注 平成 24 年 4 月分より、組織変更に伴い報告の項目を変更しました。
資料：健康安全研究センター

9

性感染症検査実績

(平成 28 年 7 月分)

	梅毒血清反応検査			クラミジア検査				淋菌検査	
	検査数 (LA・RPR)	検査数 (TPHA)	陽性数	検査数	陽性数 (核酸検査)	陽性数 (IgA)	陽性数 (IgG)	検査数 (核酸検査)	陽性数
総数	1,163	491	20	659	30	8	6	392	3
男	793	319	16	416	15	3	2	241	1
女	370	172	4	243	15	5	4	151	2

資料：健康安全部感染症対策課

10

大気汚染健康障害者医療費助成被認定者

(平成28年7月分)

疾 病 名	患者数	年齢階層別					
		0～17歳	0～19歳	20～39歳	40～59歳	60～74歳	75歳以上
		総数	96,345	10,521	12,711	20,558	33,053
6月新(更新認定)	60 (2,110)	60 (172)	60 (191)	- (471)	- (837)	- (415)	- (196)
7月末	95,914	10,337	12,453	20,416	32,997	19,433	10,615
慢性気管支炎	2	2	2	-	-	-	-
6月新(更新認定)	- (-)	- (-)	- (-)	- (-)	- (-)	- (-)	- (-)
7月末	2	2	2	-	-	-	-
気管支ぜん息	96,342	10,518	12,708	20,558	33,053	19,450	10,573
6月新(更新認定)	60 (2,110)	60 (172)	60 (191)	- (471)	- (837)	- (415)	- (196)
7月末	95,911	10,334	12,450	20,416	32,997	19,433	10,615
ぜん息性気管支炎	1	1	1	-	-	-	-
6月新(更新認定)	- (-)	- (-)	- (-)	- (-)	- (-)	- (-)	- (-)
7月末	1	1	1	-	-	-	-
肺気しゅ	-	-	-	-	-	-	-
6月新(更新認定)	- (-)	- (-)	- (-)	- (-)	- (-)	- (-)	- (-)
7月末	-	-	-	-	-	-	-

注1. 年齢階層は認定時の年齢。

注2. 当月末の患者数は資格喪失等を含むため、前月末の患者数と新規認定者との合計とはならない。

注3. 平成27年3月で18歳以上の新規認定の受付を終了した。

資料：健康安全部環境保健衛生課

11

食中毒発生状況

(平成28年7月分)

	平成28年	2月	3月	4月	5月	6月	7月	8月	9月	10月	11月	12月	平成28年	平成27年
	1月												累計	同期累計
件数	9	14	16	13	7	9	9						77	111
患者数	200	126	136	242	631	164	46						1,545	1,787

注 食中毒発生件数、患者数は速報値を掲載しています。

このため、今後新たに患者が確認された場合などに変動することがあります。

資料：健康安全部食品監視課

有害食品等の監視指導状況

監視指導状況

(平成 28 年 7 月分)

	立入軒数	収去軒数	収去品目数	検査件数	違反件数
収去検査	2,824	126	537	5,310	1
表示検査	2,824	-	-	44,239	97

理化学検査及び細菌検査

(平成 28 年 7 月分)

区分 食品分類	理化学		細菌		総計	輸入食品の再掲		収去検査 で発見さ れた違反 品目数
	検体数	輸入 (再掲)	検体数	輸入 (再掲)		検体数	品目数	
合計	3,370	1,141	1,940	474	5,310	1,615	116	1
魚介類	75	9	101	61	176	70	6	-
無加熱摂取冷凍食品	100	43	73	42	173	85	10	-
加熱後摂取凍結前未加熱冷凍食品	127	105	60	50	187	155	11	-
加熱後摂取凍結前加熱冷凍食品	24	-	8	-	32	-	-	-
生食用冷凍鮮魚介類	6	6	38	38	44	44	4	-
魚介加工品	100	3	66	-	166	3	1	1
肉・卵類及びその加工品	450	170	323	172	773	342	14	-
牛乳・加工乳・その他の乳	36	-	14	-	50	-	-	-
乳製品	200	76	101	67	301	143	9	-
乳類加工品	30	-	12	-	42	-	-	-
アイスクリーム類・氷菓	-	-	-	-	-	-	-	-
穀類及びその加工品	83	12	29	-	112	12	4	-
野菜類・果物及びその加工品	995	653	114	43	1,109	696	44	-
菓子類	380	-	322	-	702	-	-	-
清涼飲料水	28	-	3	-	31	-	-	-
酒精飲料	25	25	-	-	25	25	5	-
氷雪	-	-	-	-	-	-	-	-
水	-	-	-	-	-	-	-	-
調味料	128	9	131	-	259	9	3	-
そうざい類及びその半製品	184	-	197	-	381	-	-	-
その他の食品	349	11	348	1	697	12	1	-
化学的合成品及びその製剤	-	-	-	-	-	-	-	-
その他の添加物	-	-	-	-	-	-	-	-
器具及び容器包装	50	19	-	-	50	19	4	-
おもちゃ	-	-	-	-	-	-	-	-

資料：健康安全研究センター広域監視部

13 食肉衛生検査所とちく検査頭数

(平成28年7月分)

区 分	総 数	牛	こ 牛	馬	豚	め ん 羊	山 羊
とちく検査頭数	22,416	7,824	-	-	14,591	-	1
処 分 頭 数	14,977	6,775	-	-	8,202	-	-
禁 止	-	-	-	-	-	-	-
全 部 廃 棄	13	8	-	-	5	-	-
一 部 廃 棄	14,964	6,767	-	-	8,197	-	-

資料：健康安全部食品監視課

14 市場衛生検査所業務

a. 監視指導等

(平成28年7月分)

対象業態数	監 視 指 導 件 数	衛 生 教 育		食中毒関連 調 査 件 数	苦 情 処 理 件 数	表 示 違 反 件 数
		回 数	人 数			
2,842	15,834	15	358	2	1	26

b. 品目別の検査及び処理

(平成28年7月分)

品 目	検 査 検 体 数			検査項目	不利益処分	措 置
	総 数	適	不 適			
総 数	279	279	-	5,186	-	8
魚 介 類	46	46	-	876	-	-
魚介類加工品	44	44	-	1,060	-	-
乳 肉 製 品	-	-	-	-	-	-
青 果 物	41	41	-	2,039	-	-
そ の 他	148	148	-	1,211	-	8

資料：健康安全部食品監視課

a. 検案・解剖件数

(平成28年7月分)

	総数	男	女	不詳
検 案 件 数	827	540	285	2
解 剖 件 数	148	110	38	-
(行政処置数)	-	-	-	-
(当院司法処置数)	-	-	-	-
当院以外の司法解剖	48	29	17	2

b. 検案・解剖件数、死因別

(平成28年6月分)

死 因	総数	男	女	不詳	死 因	総数	男	女	不詳
総 数	906	561	340	5	その他不詳の外因死	200	119	76	5
病 死	547	326	221	-	自 殺	123	80	43	-
感染症及び寄生虫症	5	4	1	-	中 毒	7	4	3	-
結 核	3	3	-	-	縊 死	57	37	20	-
そ の 他	2	1	1	-	溺 死	8	7	1	-
新 生 物	33	23	10	-	飛 び 降 り	34	19	15	-
内分泌・栄養・代謝・	17	12	5	-	鋭 器	3	1	2	-
免疫疾患					交 通 機 関	12	10	2	-
神経系・感覚器系の	4	1	3	-	そ の 他	2	2	-	-
疾患					他 殺	-	-	-	-
循環器系の疾患	380	214	166	-	そ の 他 及 び 不 詳	77	39	33	5
心 疾 患	305	171	134	-	不 詳 の 死	94	72	22	-
脳 血 管 障 害	51	30	21	-					
その他の循環器	24	13	11	-					
系疾患									
呼 吸 器 系 疾 患	35	24	11	-					
消 化 器 系 疾 患	41	35	6	-					
そ の 他	32	13	19	-					
不 慮 の 外 因 死	65	44	21	-					
交 通 事 故	11	9	2	-					
転 倒 ・ 転 落	12	10	2	-					
溺 水	10	4	6	-					
煙 ・ 火 災 ・ 火 焰 に	3	2	1	-					
よ る 死									
窒 息	21	14	7	-					
中 毒	7	4	3	-					
そ の 他	1	1	-	-					

検案数 906 解剖数 151 (行政処置数 151 司法処置数 -)
 当院以外の司法解剖件数 49

資料：監察医務院

(平成28年7月分)

施設名	入院等				外来	
	前月末 在籍数	入院等	退院等	月末 在籍数	当月患者 延数	当月患者 延数
肢体不自由児(者)施設	311	143	135	319	4,030	7,952
北療育医療センター	104	142	132	114	2,193	4,224
入院	30	113	108	35	1,124	・
入園	18	26	24	20	611	・
通園	56	3	-	59	458	・
城南分園	79	-	1	78	760	833
通園	52	-	1	51	513	・
通所	27	-	-	27	247	・
城北分園	67	-	2	65	637	1,099
通園	37	-	2	35	305	・
通所	30	-	-	30	332	・
多摩療育園	61	1	-	62	440	1,796
通園	61	1	-	62	440	・
重症心身障害児(者)施設	694	313	310	697	17,934	6,395
府中療育センター	281	121	117	285	8,060	658
入院	8	9	10	7	176	・
入所	243	112	106	249	7,602	・
通所	30	-	1	29	282	・
北療育医療センター	77	16	15	78	1,652	・
入所	39	16	15	40	1,236	・
通所	38	-	-	38	416	・
東大和療育センター	151	94	97	148	3,953	2,447
入院	1	16	15	2	28	・
入所	110	78	81	107	3,475	・
通所	40	-	1	39	450	・
よつぎ療育園	28	-	-	28	378	715
通所	28	-	-	28	378	・
東部療育センター	157	82	81	158	3,891	2,575
入院	-	12	11	1	49	・
入所	103	70	70	103	3,342	・
通所	54	-	-	54	500	・

- 注 1. 平成18年4月分より、東部療育センター(平成17年12月開所)分を計上しています。
 2. 平成20年4月分より、北療育医療センター 重心施設 通所(平成20年4月開所)分を計上しています。
 3. 平成24年4月分より、肢体不自由児(者)施設は、旧肢体不自由児施設(18歳以上の利用者を含む)の利用状況について計上しています。
 4. 平成24年4月分より、重症心身障害児(者)施設は、旧重症心身障害児施設(18歳以上の利用者を含む)の利用状況について計上しています。

資料：障害者施策推進部施設サービス支援課

B型・C型ウイルス肝炎治療医療費助成対象者

B型・C型ウイルス肝炎インターフェロン治療医療費助成対象者(3-1)

(平成28年7月分)

疾病名	6月末		認定		資格喪失		7月末		
	一般	老人	一般	老人	一般	老人	一般	老人	合計
総数	69	3	12	-	19	-	62	3	65
B型ウイルス肝炎	41	-	8	-	11	-	38	-	38
C型ウイルス肝炎	28	3	4	-	8	-	24	3	27

注 平成19年10月1日より助成開始

☆当月 65人

☆前月 72人

☆当月-前月 ▲7人増

資料：保健政策部疾病対策課

B型ウイルス肝炎核酸アナログ製剤治療医療費助成対象者(3-2)

(平成28年7月分)

疾病名	6月末		認定		資格喪失		7月末		
	一般	老人	一般	老人	一般	老人	一般	老人	合計
総数	4,506	782	406	65	382	54	4,530	793	5,323
B型ウイルス肝炎	4,506	782	406	65	382	54	4,530	793	5,323

注 平成22年4月1日より助成開始

☆当月 5,323人

☆前月 5,288人

☆当月-前月 35人増

資料：保健政策部疾病対策課

B型・C型ウイルス肝炎インターフェロンフリー治療医療費助成対象者(3-3)

(平成28年7月分)

疾病名	6月末		認定		資格喪失		7月末		
	一般	老人	一般	老人	一般	老人	一般	老人	合計
総数	1,440	976	256	155	405	246	1,291	885	2,176
C型ウイルス肝炎	1,440	976	256	155	405	246	1,291	885	2,176

注 平成26年9月2日より助成開始

☆当月 2,176人

☆前月 2,416人

☆当月-前月 ▲240人増

資料：保健政策部疾病対策課

18

栄養指導

(平成 28 年度第 1 四半期分)

	個別指導延人員				集団指導延人員			飲食店・ 関係業者
	総数	再掲			総数	再掲		
		病態別	訪問	精神		病態別	精神	
総数 (下段は回数)	37,448	5,641	198	165	87,363	7,915	239	2,331
妊産婦	3,834	176	48	...	4,423	351
乳幼児	25,264	992	79	...	70,847	1,958
20歳未満 (乳幼児を除く)	41	5	-	...	601	46
20歳以上 (妊産婦を除く)	8,309	4,468	71	...	11,492	5,560

注 市町村実施分を含みます。

資料：保健政策部健康推進課

19

地区組織指導等

(平成 28 年度第 1 四半期分)

	指導者育成指導	栄養関連地区 組織指導	栄養展・健康展	他関係機関との 連絡調整
実施回数	268	179	36	1,001
延べ人員	2,991	1,871	42,784	3,046

資料：保健政策部健康推進課

20

給食施設栄養指導等

(平成 28 年度第 1 四半期分)

種別	総数	特定給食施設				その他の給食施設	
		1回100食以上又は 1日250食以上		1回300食以上又は 1日750食以上		1回100食未満又は 1日250食未満	
		栄養士 いる	栄養士 いない	栄養士 いる	栄養士 いない	栄養士 いる	栄養士 いない
個別指導延べ施設数	4,083	1,427	342	584	108	1,157	465
集団指導	回数	89
	延施設数	3,583	1,500	162	475	40	1,115

資料：保健政策部健康推進課

2 1 特定給食施設に対する指導・監督

(平成 28 年度第 1 四半期分)

	指 定 施 設									
	立入検査 件数	指導・助言件数			勸告件数		命令件数		罰則処分件数	
		管理 栄養士 配置	栄養管理	(再掲) 肥満及び痩せに 関する栄養管理	管理 栄養士 配置	栄養管理	管理 栄養士 配置	栄養管理	管理 栄養士 配置	栄養管理
総件数	-	32	365	31	-	-	-	-	-	-

(つづき)

指定施設以外の特定給食施設					
立入検査 件数	指導・助言 件数	(再掲) 肥満及び痩せに 関する栄養管理	勸告 件数	命令 件数	罰則処分 件数
-	2,684	126	-	-	-

資料：保健政策部健康推進課

2 2 結核医療費公費負担（一般医療）

(平成 28 年度第 1 四半期分)

区 分	計
申 請	1,200
合 格	1,184
承 認	1,184

- 注 1. 合格とは感染症の診査に関する協議会において、医療費公費負担（助成）が適正であると認められた者。
2. 承認とは合格した者のうち当該医療に対する費用を負担すると決定された者。

資料：健康安全部感染症対策課

2 3 結核医療費公費負担（入院医療）

(平成 28 年度第 1 四半期分)

四 半 期 区 分	総 数
前 四 半 期 末 現 在	146
本 四 半 期 中 の 承 認 数	255
本 四 半 期 中 の 解 除 数	217
本 四 半 期 末 現 在	184

資料：健康安全部感染症対策課

24 結核健康診断・予防接種

(平成 28 年度第 1 四半期分)

種 別	定期(ただし一般住民)		法 第 17 条		管理検診	
	65 歳以上の者	そ の 他	患者家族検診	接触者検診		
X 線 撮 影 者 数	185,106	10,110	427	1,936	667	
かくたん検査者数	147	18	1	5	7	
その他の検査者数	-	126	403	2,488	-	
(再掲) Q F T 検査	-	-	242	1,843	-	
(再掲) T-SPOT 検査	-	-	153	618	-	
被 発 見 者 数	結 核 患 者	1	9	2	6	2
	潜 在 性 結 核 感 染 症 患 者	-	-	9	114	-
	結核発病のおそれがある と診断された者	1	6	7	87	76

注 1. 結核予防法の廃止及び感染症法への統合に伴い、平成 19 年度から報告の項目を変更した。

2. 平成 21 年度から、その他の検査者数及び Q F T 検査者数(再掲)を追加した。

3. 平成 25 年度から、T-SPOT 検査者数(再掲)及び潜在性結核感染症患者数を追加した。

4. 平成 26 年度から、BCG 接種者数及び乳幼児を削除した。

資料：健康安全部感染症対策課

25 食品衛生・環境衛生資格者養成施設数

(平成 28 年度第 1 四半期分)

業 種	前 期 末 数	指 定	取 消	今 期 末 数	変更等承認
総 数	111	-	-	111	56
食 品 衛 生 管 理 者 及 び 食 品 衛 生 監 視 員	34	-	-	34	7
食 鳥 処 理 衛 生 管 理 者	-	-	-	-	-
理 容 師	7	-	-	7	6
美 容 師	31	-	-	31	35
調 理 師	29	-	-	29	2
製 菓 衛 生 師	10	-	-	10	6

資料：健康安全部健康安全課

26 建築物登録営業所及び監視指導数

(平成 28 年度第 1 四半期分)

業 種	前 期 末 数	登 録	廃 止	今 期 末 数	実 査 監視指導数
総 数	2,410	14 (91)	29	2,395	159
建 築 物 清 掃 業	402	8 (15)	4	406	27
建 築 物 空 気 環 境 測 定 業	167	3 (11)	5	165	21
建 築 物 空 気 調 和 用 ダ ク ト 清 掃 業	25	- (2)	-	25	5
建 築 物 飲 料 水 水 質 検 査 業	49	- (4)	1	48	9
建 築 物 飲 料 水 貯 水 槽 清 掃 業	932	1 (39)	9	924	58
建 築 物 排 水 管 清 掃 業	176	1 (8)	5	172	15
建 築 物 ね ず み 昆 虫 等 防 除 業	312	- (8)	3	309	15
建 築 物 環 境 衛 生 総 合 管 理 業	347	1 (4)	2	346	9

注 1. () 内は再登録件数。

2. 廃止には期限切れも含まれます。

資料：健康安全研究センター広域監視部建築物監視指導課

(平成 28 年度第 1 四半期分)

業 種	前 期 末 数	許 可	廃 止	今 期 末 数	監 指 導 視 数
総 数	245,019	943	1,361	244,601	6,727
理 容 所	8,365	64	81	8,348	369
美 容 所	21,566	454	320	21,700	1,305
ク リ ー ニ ン グ 所	10,397	87	117	10,367	514
コ イ ン ラ ン ド リ ー	2,464	44	13	2,495	236
公 衆 浴 場	2,082	17	32	2,067	985
普 通	618	3	11	610	349
そ の 他	1,464	14	21	1,457	636
コ イ ン シ ャ ワ ー	76	-	-	76	5
旅 館 等	2,883	51	31	2,903	1,067
ホ テ ル	682	10	9	683	201
旅 館	1,209	15	10	1,214	414
簡 易 宿 所	978	26	12	992	452
下 宿 場	14	-	-	14	-
興 行	876	30	31	875	58
常 仮 設	872	14	15	871	41
仮 設	4	16	16	4	17
プ ー ル	2,838	14	10	2,842	845
許 可 出 設	768	10	5	773	222
届 出 設	2,070	4	5	2,069	623
水 道 施 設	26,273	47	204	26,116	342
上 水 道	6	-	-	6	-
簡 易 水 道	10	-	-	10	3
専 用 水 道	442	4	3	443	134
簡 易 専 用 水 道	25,815	43	201	25,657	205
小 規 模 貯 水 槽 水 道 等	148,842	64	470	148,436	577
胞 衣 産 汚 物 取 扱 所	5	-	-	5	-
温 泉 利 用 施 設	245	14	15	244	134
墓 地 等	10,105	7	10	10,102	45
墓 地	9,681	6	10	9,677	36
納 骨 堂	397	1	-	398	8
火 葬 場	27	-	-	27	1
特 定 建 築 物	8,002	50	27	8,025	245

資料：健康安全部環境保健衛生課

（平成28年度第1四半期分）

業 種	前 期 末 数	許 可	廃 止	今 期 末 数	監 指 導 視 数
総 数	500,363	10,732	10,243	500,852	156,613
食品衛生法第52条に規定する営業	297,617	8,613	8,547	297,683	91,307
飲 食 店 営 業	191,591	5,676	5,362	191,905	39,469
喫 茶 店 営 業	22,638	585	716	22,507	2,305
菓 子 製 造 業	18,596	581	572	18,605	4,353
あ ん 類 製 造 業	46	-	1	45	28
アイスクリーム類製造業	1,999	133	129	2,003	612
乳 処 理 業	9	-	-	9	27
乳 製 品 製 造 業	165	5	6	164	70
乳 類 販 売 業	27,298	610	761	27,147	5,219
食 肉 処 理 業	829	13	17	825	1,934
食 肉 販 売 業	14,574	471	461	14,584	5,196
食 肉 製 品 製 造 業	205	6	6	205	77
魚 介 類 販 売 業	15,196	432	420	15,208	29,247
魚 介 類 せ り 売 業	27	-	1	26	588
魚 肉 ね り 製 品 製 造 業	166	4	6	164	105
食 品 の 冷 凍 又 は 冷 蔵 業	403	8	5	406	296
清 涼 飲 料 水 製 造 業	94	1	1	94	54
乳 酸 菌 飲 料 製 造 業	7	-	-	7	10
氷 雪 製 造 業	130	-	-	130	84
氷 雪 販 売 業	169	-	2	167	46
食 用 油 脂 製 造 業	55	1	-	56	16
マーガリン又はショートニング製造業	3	-	-	3	-
み そ 製 造 業	40	-	-	40	11
し ょ う 油 製 造 業	9	-	-	9	3
ソ ー ス 類 製 造 業	65	2	2	65	13
酒 類 製 造 業	55	2	-	57	22
豆 腐 製 造 業	616	3	22	597	663

資料：健康安全部食品監視課

28 食品衛生施設数及び監視指導数（2-2）

（平成28年度第1四半期分）

業 種	前 期 末 数	許 可	廃 止	今 期 末 数	監 指 導 視 数
納豆製造業	10	-	-	10	3
めん類製造業	656	19	24	651	255
そうざい製造業	1,771	60	32	1,799	567
かん詰又はびん詰食品製造業	54	1	1	54	15
添加物製造業	141	-	-	141	19
食品製造業等取締条例に規定する営業	39,491	1,431	1,149	39,773	16,423
弁当等人力販売業	244	28	-	272	437
行商	96	27	-	123	36
製造業	1,946	45	46	1,945	780
食料品等販売業	29,060	1,081	985	29,156	10,777
卵選別包装業	141	-	-	141	48
給食施設	8,004	250	118	8,136	4,345
食品衛生法施行細則第16条に規定する届出業種等	152,950	509	334	153,125	44,882
食品製造業	5,947	95	96	5,946	1,237
食品販売業	130,326	371	231	130,466	38,833
食器具容器包装及びおもちゃの製造販売業	8,392	39	6	8,425	2,937
添加物の製造販売業	8,122	4	1	8,125	1,861
乳さく取業	163	-	-	163	14
食品衛生法施行細則第17条に規定する生食用食肉取扱施設（再掲）	105	17	1	121	24
東京都ふぐの取扱い規制条例に規定する営業	10,305	179	213	10,271	4,001
ふぐ取扱所	3,931	58	102	3,887	1,467
ふぐ加工製品取扱施設	6,374	121	111	6,384	2,534

注1. 食品衛生法施行細則第17条に規定する生食用食肉取扱施設は、平成24年11月1日から対象となった。

2. 東京都ふぐの取扱い規制条例に規定するふぐ加工製品取扱施設は、平成24年10月1日から対象となった。

これ以前に施設数に含まれていたふぐ加工製品販売所は、条例改正により報告の対象外となった。

資料：健康安全部食品監視課

（平成28年度第1四半期分）

種 別	検 査 品 目 数			適 法	違 反	違反率
	合 計	細菌検査	化学検査			
総 数	18,542	7,622	10,920	18,540	2	0.01
魚 介 類	762	549	213	761	1	0.13
魚 介 類 加 工 品	538	211	327	538	-	-
冷 凍 食 品	942	352	590	942	-	-
肉・卵類及びその加工品	5,908	2,108	3,800	5,908	-	-
牛乳・加工乳・その他の乳	129	12	117	129	-	-
乳 製 品	345	77	268	345	-	-
乳 類 加 工 品	3	-	3	3	-	-
アイスクリーム類氷菓	23	11	12	23	-	-
穀類及びその加工品	384	116	268	384	-	-
野菜類、果物及びその加工品	3,098	622	2,476	3,098	-	-
菓 子 類	623	210	413	623	-	-
清 涼 飲 料 水	902	130	772	902	-	-
酒 清 飲 料	137	21	116	137	-	-
水 雪	8	8	-	8	-	-
水	36	35	1	36	-	-
かん詰・びん詰食品	606	121	485	606	-	-
そ の 他 の 食 品	3,992	3,039	953	3,991	1	0.03
添 加 物	9	-	9	9	-	-
化学的合成品及びその製剤	9	-	9	9	-	-
そ の 他 の 添 加 物	-	-	-	-	-	-
器 具 及 び 容 器 包 装	97	-	97	97	-	-
お も ち や	-	-	-	-	-	-

資料：健康安全部食品監視課

30 化製場等施設数及び監視指導数

(平成28年度第1四半期分)

種 別	総 数	死亡獣畜 取扱場	化 製 場	第 8 条 準用業態	畜 舎	動物質原 料運搬業	運搬容器 検査証 交付数
施 設 数	513	13	83	14	369	34	(290)
監 視 指 導 数	294	5	3	203	5	78	(126)

注 () の運搬容器検査証交付数は、総数に含まない。

資料：健康安全部食品監視課・健康安全部環境保健衛生課

31 動物管理・狂犬病予防

(平成28年度第1四半期分)

犬の登録頭数 (平成28年 6月末現在)	注射済票交付数	犬 の 捕 獲 又 は 収 容	犬 ・ 猫 の 引 き 取 り	負傷動物の収容	返 還 数 (現地返還再掲)
526,309	301,458	19	403	116	50 (3)

(平成28年度第1四半期分)

苦情処理件数 (注1)	動物による事 故届出件数	動物による 事故被害者数	注 意 指 導 等 (注2)
3,207	105	107	39

(平成28年度第1四半期分)

第一種動物取扱業 登録事業所数 (28年6月末現在)	第一種動物取扱業 登録延種別数 (28年6月末現在)	第二種動物取扱業 届出事業所数 (28年6月末現在)	第二種動物取扱業 届出延種別数 (28年6月末現在)	特定動物飼育 許可軒数 (28年6月末現在)
4,517	6,215	69	93	122

(平成28年度第1四半期分)

動 物 教 室		講 習 会 (注3)		譲 渡 頭 数	
実施回数	参加人数	実施回数	参加人数	犬	猫
28	625	61	183	90	145

注 1. 動物取扱業、特定動物含む

2. 動物取扱業分除く

3. 譲渡前講習、譲渡講習、返還講習等

資料：健康安全部環境保健衛生課

32 食鳥処理場等施設数及び監視指導数

(平成28年度第1四半期分)

種 別	食 鳥 処 理 場			届出食肉販売業者	
	施 設 数		監 視 指 導 数	施 設 数	監 視 指 導 数
	認 定 小 規 模	一 般			
総 数	322	-	117	39	18
特 別 区	288	-	89	32	11
八 王 子 市	3	-	2	-	-
町 田 市	-	-	-	1	-
都 (多摩、島しょ)	31	-	26	6	7

注 多摩 (八王子市及び町田市を除く)。

資料：健康安全部食品監視課

（平成 28 年度第 1 四半期分）

死 因 別	総数	男	女	不詳	死 因 別	総数	男	女	不詳
総 数	1,216	730	485	1	3. 自 殺	179	124	55	-
1. 病 死	871	490	381	-	中 毒	13	8	5	-
感染症及び寄生虫症	4	2	2	-	縊 死	108	79	29	-
結 核	2	2	-	-	溺 死	-	-	-	-
そ の 他	2	-	2	-	銃 器	-	-	-	-
(ウイルス性肝炎をふくむ)					焼 身・熱 傷	-	-	-	-
新 生 物	31	20	11	-	鋭 器	8	5	3	-
内分泌・栄養及び	24	16	8	-	飛 び 降 り	31	22	9	-
代謝疾患					交 通 機 関	10	5	5	-
糖 尿 病	24	16	8	-	そ の 他	9	5	4	-
そ の 他	-	-	-	-	4. 他 殺	-	-	-	-
神 経 系 の 疾 患	6	3	3	-	殴 打	-	-	-	-
循 環 器 系 の 疾 患	654	356	298	-	絞 死・扼 死	-	-	-	-
心 疾 患	453	251	202	-	鋭 器	-	-	-	-
脳 血 管 障 害	107	58	49	-	鈍 器	-	-	-	-
その他の循環器	94	47	47	-	そ の 他	-	-	-	-
系疾患					5. その他及び不詳の	3	3	-	-
呼 吸 器 系 の 疾 患	51	31	20	-	外 因 死				
消 化 器 系 の 疾 患	42	31	11	-	中 毒	-	-	-	-
そ の 他	59	31	28	-	溺 死	-	-	-	-
2. 不慮の事故又は災害	80	56	24	-	交 通 事 故	-	-	-	-
交 通 事 故	12	8	4	-	そ の 他	3	3	-	-
転 倒・転 落	36	26	10	-	6. 不 詳 の 死	83	57	25	1
溺 死	6	4	2	-	人 骨・人 体 部 分	-	-	-	-
煙、火災及び火焰	2	2	-	-	不 詳	83	57	25	1
による障害					そ の 他	-	-	-	-
窒 息	20	12	8	-					
中 毒	2	2	-	-					
凍 死	-	-	-	-					
熱 傷	-	-	-	-					
感 電	-	-	-	-					
そ の 他	2	2	-	-					

検案件数 1,216

{ 多摩 1,201
島しょ 12
その他 3

解剖件数 234

{ 行 政 221
司 法 13 { 男 8
女 4
不詳 1

資料：医療政策部医療安全課

(平成28年度第1四半期分)

業種	施設数	監視指導件数	違反発見件数
総数	92,407 (64,332)	8,415 (5,410)	388 (297)
医薬品	13,048 (7,706)	1,471 (939)	153 (110)
薬局	6,568 (4,788)	738 (565)	92 (77)
製薬	749 (415)	121 (49)	5 (3)
製造	219 (...)	49 (-)	1 (-)
専業	530 (415)	72 (49)	4 (3)
製造	910 (415)	102 (50)	10 (5)
第1種	152 (...)	13 (...)	1 (...)
第2種	228 (...)	16 (...)	3 (...)
薬局	530 (415)	73 (50)	6 (5)
店舗	2,665 (2,020)	305 (243)	31 (25)
卸売	1,784 (58)	127 (2)	10 (-)
薬種	6 (5)	12 (-)	- (-)
配置	336 (-)	29 (-)	- (-)
特例	30 (5)	- (-)	- (-)
病院
診療
業務	...	37 (30)	5 (-)
取扱い施設
医薬部外品	606 (...)	1,147 (753)	10 (-)
製造	164 (...)	9 (-)	2 (-)
販売	442 (...)	32 (-)	2 (-)
業務	...	1,084 (731)	6 (-)
取扱い施設	...	22 (22)	- (-)
化粧品	2,017 (...)	1,222 (749)	15 (-)
製造	684 (...)	38 (-)	- (-)
販売	1,333 (...)	73 (-)	2 (-)
業務	...	1,080 (727)	5 (-)
取扱い施設	...	31 (22)	8 (-)
医療機器	68,674 (50,526)	3,725 (2,371)	131 (119)
製造	964 (...)	86 (-)	- (-)
修理	823 (...)	66 (-)	- (-)
製造	1,025 (...)	150 (-)	6 (-)
第1種	362 (...)	90 (-)	6 (-)
第2種	357 (...)	36 (-)	- (-)
第3種	306 (...)	24 (-)	- (-)
販売	46,530 (35,189)	1,786 (1,146)	69 (65)
高度管理	8,838 (7,115)	590 (543)	67 (63)
管理	37,692 (28,074)	986 (603)	2 (2)
一般	...	210 (-)	- (-)
貸与	19,332 (15,337)	1,636 (1,225)	55 (54)
高度管理	6,700 (5,621)	438 (398)	54 (53)
管理	12,632 (9,716)	990 (619)	1 (1)
一般	...	208 (208)	- (-)
業務	...	1 (-)	1 (-)
取扱い施設
体外診断用医薬品	106 (...)	26 (-)	1 (-)
製造	35 (...)	7 (-)	- (-)
販売	71 (...)	19 (-)	1 (-)
業務	...	- (-)	- (-)
取扱い施設
再生医療等製品	49 (42)	8 (-)	- (-)
製造	- (-)	- (-)	- (-)
販売	1 (-)	- (-)	- (-)
業務	48 (42)	8 (-)	- (-)
取扱い施設	...	- (-)	- (-)

業 種	施 設 数	監 視 指 導 件 数	違 反 発 見 件 数
指 定 薬 物 を 取 り 扱 う 施 設	… …	1 (-)	1 (-)
供 血 採 血 業	20 …	- (-)	- (-)
供 血 あ つ せ ん 業	- (-)		
採 血 業	20 …	- (-)	- (-)
毒 物 ・ 劇 物	7,887 (6,058)	815 (598)	77 (68)
製 造 業	141 (-)	24 (-)	- (-)
輸 入 業	839 (-)	74 (-)	9 (-)
特 定 毒 物 研 究 者 ・ 使 用 者	123 (-)	4 (-)	- (-)
販 売 業	6,469 (5,769)	570 (489)	51 (51)
業 務 上 取 扱 者	315 (289)	143 (109)	17 (17)
電 気 め っ き 業	291 (268)	83 (83)	13 (13)
金 属 熱 処 理 業	4 (2)	1 (1)	- (-)
運 送 業	20 (19)	1 (1)	- (-)
し ろ あ り 防 除 業	- (-)	- (-)	- (-)
非 届 出 業 務 上 取 扱 者	… …	58 (24)	4 (4)

注 1. 施設数は各四半期末現在数。

2. () は特別区所管分及び保健所設置市（八王子市・町田市）所管分を再掲

3. 平成 26 年 11 月 25 日付法改正に伴い、「体外診断用医薬品」及び「再生医療等製品」を追加。「医療機器賃貸業」を「医療機器貸与業」に名称変更。

資料：健康安全部薬務課

35 特定建築物等の監視指導状況

a. 監視指導状況 (平成 28 年度第 1 四半期分)

総 数	内 訳				行政処分
	精密検査	一般検査	その他の 検査等	建築確認 申請時指導	
245	4	180	13	48	-

b. 特定建築物立入検査における空気環境等調査結果

測定項目	温度	湿度	気流	二酸化炭素	一酸化炭素	浮遊粉じん	残留塩素
不適件数 / 調査件数	6/174	35/174	1/153	41/175	0/175	0/167	4/173

注 平成 22 年度より、東京都総数を計上することに伴い項目を修正。

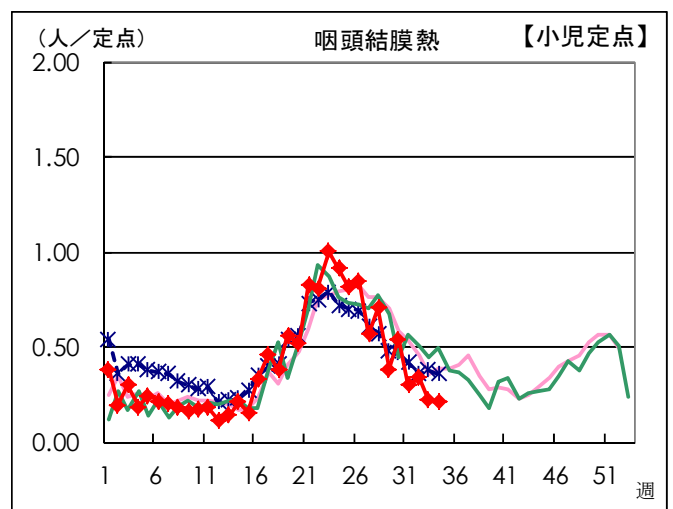
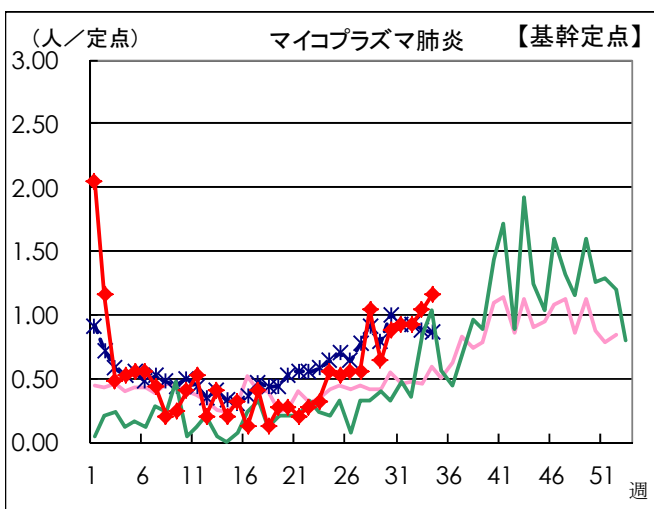
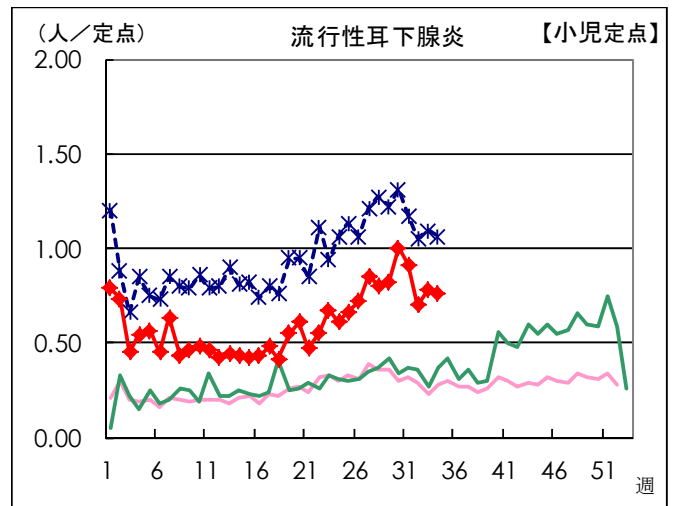
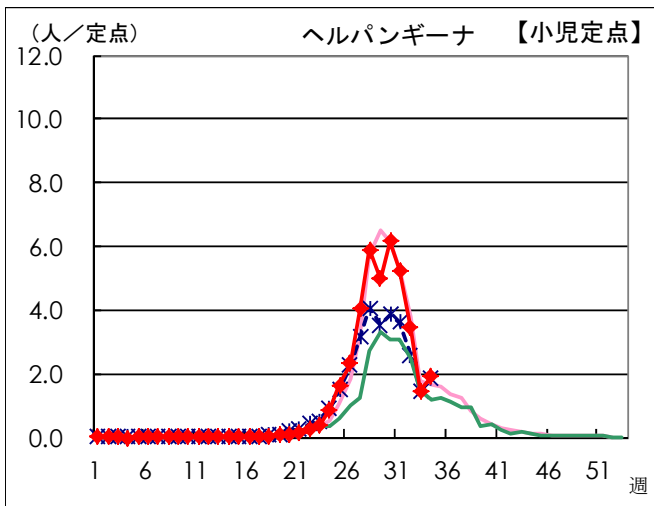
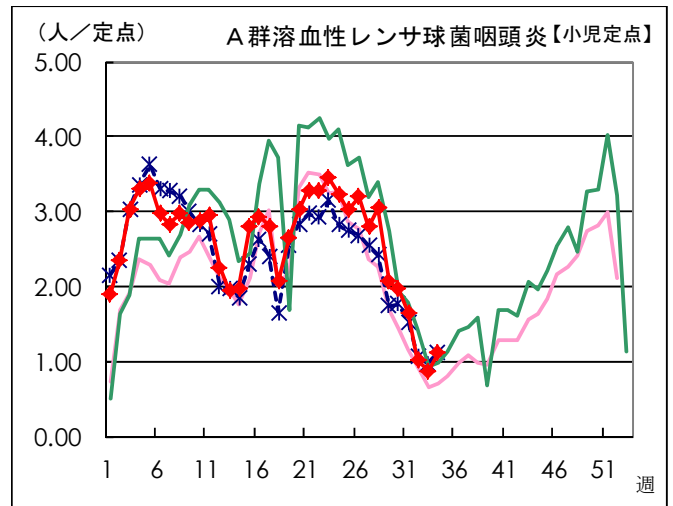
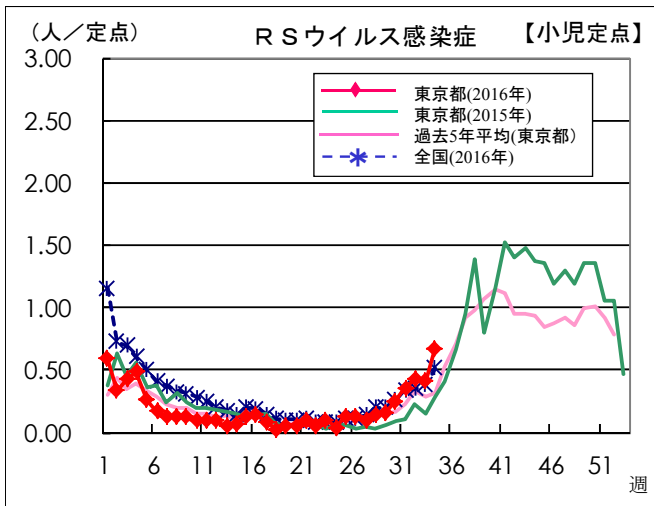
資料：健康安全部環境保健衛生課

感染症発生動向調査

201607

週別定点あたり患者報告数推移

- 定点数：小児科医療機関 264定点、基幹定点医療機関 25定点
- 期 間：2016年第34週現在



本グラフは、福祉保健局ホームページにてカラー（PDF ファイル）でご覧いただけます。

http://www.fukushihoken.metro.tokyo.jp/kiban/chosa_tokei/geppo/

資料：東京都健康安全研究センター（感染症情報センター）

月報 福祉行政・衛生行政統計 平成28年7月号

平成28年9月29日発行

登録番号(27) 357

編集・発行 東京都福祉保健局総務部総務課
東京都新宿区西新宿二丁目8番1号
電話番号 03(5320)4033(ダイヤルイン)

印刷 東京都大田福祉工場
東京都大田区大森西二丁目22番26号
電話番号 03(3762)7611