

月報

2017. 1

福祉行政・衛生行政統計

目 次

- 福祉行政統計編..... 1
 - 衛生行政統計編..... 21
-

表章記号の規約

計数のない場合	—
計数不明又は計数を表章する事が不適当な場合	…
統計項目のありえない場合	・
比率が微小（0.05未満）の場合	0.0
減少をあらわす場合	▲又は△

注 本書に掲載の数値は速報値のため、今後公表される数値と相違する場合があります。また、数値は四捨五入のため、総数と内訳の合計が一致しない場合もあります。

福 祉 行 政 統 計

1	地域別指標	2
2	生活保護	
	(1) 保護の対象	4
	(2) 保護費	5
	(3) 保護施設	5
3	低所得者福祉	
	(1) 生活福祉資金	6
	(2) 城北労働・福祉センター	6
4	高齢者福祉	
	(1) 高齢者福祉相談	7
	(2) 高齢者福祉施設	7
	(3) 高齢者医療	7
	(4) 介護保険	7
5	児童福祉	
	(1) 児童相談	9
	(2) 児童福祉施設	10
	(3) 里親及び小規模住居型児童養育事業	10
6	ひとり親福祉	
	(1) ひとり親相談	11
	(2) 母子生活支援施設	11
	(3) 母子福祉資金・父子福祉資金	11
	(4) 児童扶養手当	12
7	女性福祉	
	(1) 女性相談	13
	(2) 婦人保護施設	14
8	障害者福祉	
	(1) 障害者の手帳	15
	(2) 障害者の相談・援護	15
	(3) 障害者医療	16
	(4) 障害者（児）の施設	17
	(5) 特別児童扶養手当・特別障害者手当・障害児福祉手当等	19
	(6) 心身障害者扶養年金	19


衛 生 行 政 統 計

1	東京都保健医療情報センター運営状況	23
2	小児慢性特定疾病等医療券交付	24
3	自立支援医療費（精神通院）	25
4	精神保健福祉センター実績	25
5	難病医療費等助成対象者	27
6	エイズ相談件数・HIV検査者数	34
7	感染症発生動向調査全数把握対象疾患届出患者数	35
8	健康安全研究センター検査業務実績	37
9	性感染症検査実績	37
10	大気汚染健康障害者医療費助成被認定者	38
11	食中毒発生状況	38
12	健康安全研究センターによる監視指導状況	39
13	食肉衛生検査所とちく検査頭数	40
14	市場衛生検査所業務	40
15	検案・解剖件数、死因別（監察医務院分）	41
16	都立肢体不自由児施設及び重症心身障害児施設利用状況	42
17	B型・C型ウイルス肝炎治療医療費助成対象者	43
	感染症発生動向調査	55

平成28年度第3四半期分

18	栄養指導	44
19	地区組織指導等	44
20	給食施設栄養指導等	44
21	特定給食施設に対する指導・監督	45
22	結核医療費公費負担（一般医療）	45
23	結核医療費公費負担（入院医療）	45
24	結核健康診断・予防接種	46
25	食品衛生・環境衛生資格者養成施設数	46
26	建築物登録営業所及び監視指導数	46
27	環境衛生施設数及び監視指導数	47
28	食品衛生施設数及び監視指導数	48
29	食品等の収去試験（都・区・八王子市及び町田市保健所収去分）	50
30	化製場等施設数及び監視指導数	51
31	動物管理・狂犬病予防	51
32	食鳥処理場等施設数及び監視指導数	51
33	検案・解剖件数、死因別（多摩・島しょ地域分）	52
34	薬事及び毒物劇物監視成績	53
35	特定建築物等の監視指導状況	54

福祉行政統計 編



1 地域別指標 その1

201701

	(a)都の人口(初日)		(b)生活保護(月中)				(c)保育所 在籍者数 (初日)		私 契 的 約 束 再 掲	
	世帯	人 員 (A)	世帯	人 員 (B)	保護率% (B) / (A)	前年同月 保護率%				
総 数	6,815,985	13,646,764	232,687	293,469	21.5	21.9	228,744	29	総	
区 部 計	4,891,916	9,385,465	174,955	216,732	23.1	23.6	151,805	0	区	
千代田区	34,014	59,737	556	610	10.2	11.1	1,001	0	千	
中央区	83,170	149,073	979	1,129	7.6	7.5	3,396	0	中	
港区	133,186	248,621	1,972	2,328	9.4	10.5	4,366	0	港	
新宿区	210,060	339,724	9,058	10,391	30.6	30.9	4,883	0	新	
文京区	123,037	223,691	2,091	2,386	10.7	11.3	3,672	0	文	
台東区	114,726	200,635	8,125	8,807	43.9	47.7	2,496	0	台	
墨田区	134,638	260,569	6,616	8,229	31.6	31.7	4,959	0	墨	
江東区	248,238	503,888	7,803	9,978	19.8	20.5	9,960	0	江	
品川区	215,864	392,849	4,817	5,684	14.5	15.1	7,739	0	品	
目黒区	147,498	279,929	2,491	2,916	10.4	10.5	3,650	0	目	
大田区	376,116	722,377	13,621	16,779	23.2	23.6	10,734	0	大	
世田谷区	470,403	914,148	8,736	10,278	11.2	11.2	12,582	0	世	
渋谷区	137,481	227,268	2,916	3,270	14.4	15.2	3,443	0	渋	
中野区	200,096	332,522	6,658	7,596	22.8	23.3	4,342	0	中	
杉並区	316,398	570,302	6,650	7,709	13.5	13.8	7,335	0	杉	
豊島区	180,229	295,246	6,284	7,017	23.8	23.5	4,271	0	豊	
北区	182,604	345,666	7,870	9,574	27.7	28.2	6,470	0	北	
荒川区	105,336	214,742	5,400	6,529	30.4	31.1	4,729	0	荒	
板橋区	298,124	569,654	14,200	18,627	32.7	34.5	10,026	0	板	
練馬区	343,586	726,928	13,141	16,959	23.3	23.6	12,128	0	練	
足立区	316,319	673,348	18,839	25,072	37.2	37.3	9,986	0	足	
葛飾区	205,882	447,316	10,646	13,868	31.0	31.2	9,287	0	葛	
江戸川区	314,911	687,232	15,486	20,996	30.6	30.4	10,350	0	江	
市 部 計	1,888,670	4,177,369	56,584	75,157	18.0	18.1	74,773	13	市	
八王子市	256,307	577,960	7,705	10,190	17.6	18.4	10,965	13	八	
立川市	85,059	178,286	3,841	5,028	28.2	27.6	3,500	0	立	
武蔵野市	74,551	145,443	1,656	1,908	13.1	13.7	1,862	0	武	
三鷹市	91,372	189,158	2,666	3,343	17.7	18.0	2,926	0	三	
青梅市	54,880	136,527	2,039	2,824	20.7	20.5	3,174	0	青	
府中市	120,332	261,175	4,038	5,423	20.8	20.8	4,797	0	府	
昭島市	48,579	111,447	1,839	2,427	21.8	21.9	2,609	0	昭	
調布市	112,855	232,656	2,440	3,000	12.9	12.8	4,301	0	調	
町田市	189,088	433,921	5,515	7,821	18.0	17.8	6,593	0	町	
小金井市	60,717	122,904	1,449	1,665	13.5	13.3	1,806	0	小	
小平市	84,021	191,451	2,435	3,282	17.1	17.2	3,013	0	平	
日野市	85,900	187,249	1,844	2,437	13.0	12.6	3,258	0	日	
東村山市	65,333	149,901	2,553	3,402	22.7	22.8	2,304	0	東	
国分寺市	59,576	123,484	970	1,164	9.4	9.4	2,289	0	国	
国立市	34,613	74,339	882	1,115	15.0	14.1	1,277	0	国	
福生市	27,601	58,380	927	1,197	20.5	20.3	1,325	0	福	
狛江市	40,226	81,376	916	1,103	13.6	13.1	1,274	0	狛	
東大和市	35,884	84,891	1,304	1,882	22.2	21.9	1,957	0	和	
清瀬市	32,746	75,042	1,648	2,268	30.2	29.9	1,312	0	清	
東久留米市	50,260	116,397	1,670	2,321	19.9	20.4	1,868	0	東	
武蔵村山市	28,724	71,400	1,201	1,707	23.9	23.6	1,955	0	久	
多摩市	66,584	147,260	1,876	2,592	17.6	17.8	2,515	0	多	
稲城市	37,622	89,399	886	1,218	13.6	14.4	1,780	0	稲	
羽村市	23,600	55,599	557	750	13.5	14.0	1,306	0	羽	
あきる野市	31,228	80,791	695	991	12.3	11.8	1,810	0	あ	
西東京市	91,012	200,933	3,032	4,099	20.4	20.6	2,997	0	西	
郡 部 計	22,090	57,976	695	1,032	17.8	18.4	1,391	0	郡	
瑞穂町	13,380	33,286	515	801	24.1	25.2	666	0	瑞	
日の出町	5,866	17,460	75	104	6.0	5.8	572	0	日	
檜原村	844	2,135	28	28	13.1	13.7	41	0	檜	
奥多摩町	2,000	5,095	74	88	17.3	17.9	112	0	奥	
移管ケース			3	11					移	
島 部 計	13,309	25,954	453	548	21.1	20.6	775	16	島	
大 島	6,149	12,540	160	196	15.6	15.1	420	0	支	
大島町	3,900	7,715	128	160	20.7	19.6	281	0	大	
利島村	195	337	1	1	3.0	2.9	15	0	利	
新島村	1,255	2,659	15	17	6.4	5.7	68	0	新	
神津島村	799	1,829	16	18	9.8	11.6	56	0	神	
三 宅	1,645	2,750	77	98	35.6	33.8	56	0	支	
三宅村	1,456	2,428	77	98	40.4	38.5	56	0	三	
御蔵島村	189	322	0	0	0.0	0.0	0	0	御	
八 丈	3,975	7,644	194	231	30.2	29.1	235	0	支	
八丈町	3,853	7,476	193	230	30.8	29.7	235	0	八	
青ヶ島村	122	168	1	1	6.0	5.3	0	0	青	
小 笠 原	1,540	3,020	22	23	7.6	8.3	64	16	支	
小笠原村	1,540	3,020	22	23	7.6	8.3	64	16	小	

資料：(a)総務局統計部、(b)生活福祉部保護課、(c)少子社会対策部保育支援課

(注) 1. 「都の人口」は「東京都の人口(推計)」総務局統計部による。

2. 生活保護(月中)については停止中のものも含む。

3. []は旧施行細則に基づく移管ケース。

	(d) 幼保連携型 認定こども園 在籍者数 (初 日)	私 的 契 約 ・ 再 掲	(e) 身体障害者 手帳交付台 帳登載数 (月 末)	(f) 知的障害者 「愛の手帳」 交付数 (月 末)	(g) 精神障害者 保健福祉手帳 交付数 (月 中)	(h) 国民健康保険 被保険者数 (月 末)	(i) 介護保険 第1号 被保険者数 (月 末)	
総 数	2,163	0	482,968	85,254 (11)	4,116	3,302,607	3,057,015	総
区 部 計	1,616	0	333,843	53,701	2,606	2,285,073	2,028,303	区
千代田区	0	0	2,386	214	21	11,248	10,914	千
中央区	0	0	3,285	466	29	30,081	24,030	中
港区	3	0	7,592	937	59	60,057	43,768	港
新宿区	348	0	13,662	1,549	109	103,004	68,275	新
文京区	0	0	6,384	952	49	45,624	42,946	文
台東区	73	0	9,831	962	67	55,546	46,462	台
墨田区	139	0	9,243	1,650	92	64,963	60,872	墨
江東区	190	0	18,851	3,115	175	112,481	109,594	江
品川区	1	0	14,332	1,942	86	83,939	81,641	品
目黒区	4	0	7,794	1,261	40	65,019	55,358	目
大田区	1	0	27,768	4,265	178	158,639	164,140	大
世田谷区	279	0	24,825	4,249	224	206,524	181,330	世
渋谷区	4	0	6,776	878	68	60,494	43,089	渋
中野区	102	0	10,359	1,500	69	87,741	68,259	中
杉並区	2	0	16,274	2,561	159	135,945	118,675	杉
豊島区	0	0	10,069	1,277	80	84,709	58,096	豊
北区	0	0	17,423	2,385	115	89,323	88,581	北
荒川区	0	0	9,659	1,286	63	58,364	50,198	荒
板橋区	1	0	21,179	3,748	188	138,109	128,464	板
練馬区	1	0	23,917	4,789	225	166,224	157,800	練
足立区	198	0	30,140	5,417	203	185,351	168,685	足
葛飾区	256	0	17,574	3,289	85	117,397	112,163	葛
江戸川区	14	0	24,520	5,009	222	164,291	144,963	江
市 部 計	547	0	144,604	30,734	1,484	989,747	1,002,650	市
八王子市	5	0	15,498	4,354	231	143,625	143,461	八
立川市	8	0	7,318	1,466	82	43,166	43,163	立
武蔵野市	1	0	4,232	1,145	59	32,067	31,922	武
三鷹市	0	0	5,657	1,150	58	42,119	39,823	三
青梅市	0	0	6,299	1,099	41	35,901	36,554	青
府中市	3	0	8,574	1,851	80	57,656	55,121	府
昭島市	148	0	3,923	897	36	28,050	28,139	昭
調布市	0	0	8,376	1,453	85	51,113	49,453	調
町田市	185	0	15,819	3,522	208	101,975	110,708	町
小金井市	10	0	3,175	674	41	24,984	25,178	小
小平市	0	0	6,513	1,425	45	42,829	43,299	小
日野市	2	0	5,875	1,266	56	40,196	44,763	日
東村山市	0	0	7,302	1,291	59	36,795	38,657	東
国分寺市	3	0	3,716	777	36	25,475	26,615	国
国立市	60	0	2,539	527	23	17,701	17,037	国
福生市	0	0	2,226	410	13	17,709	14,323	福
狛江市	0	0	2,857	453	25	19,268	19,619	狛
東大和市	1	0	3,217	659	21	21,493	22,312	東
清瀬市	0	0	4,380	635	34	18,847	20,427	清
東久留米市	0	0	4,610	955	62	29,258	32,105	東
武蔵村山市	0	0	3,167	671	20	20,345	18,251	武
多摩市	119	0	5,040	1,050	42	37,420	40,066	多
稲城市	0	0	2,700	514	21	18,801	18,268	稲
羽村市	1	0	1,827	471	18	14,400	13,662	羽
あきる野市	1	0	2,821	699	19	21,937	22,275	あ
西東京市	0	0	6,943	1,320	69	46,617	47,449	西
郡 部 計	0	0	2,897	580	18	17,625	17,067	郡
瑞穂町	0	0	1,351	319	9	10,395	8,723	瑞
日の出町	0	0	812	173	5	4,926	5,073	日
檜原村	0	0	173	30	0	730	995	檜
奥多摩町	0	0	561	58	4	1,574	2,276	奥
島 部 計	0	0	1,624	228	8	10,162	8,995	島
大 島	0	0	1,055	134	1	4,974	4,605	大
大島町	0	0	638	90	1	2,933	2,893	大
利島村	0	0	26	6	0	91	82	利
新島村	0	0	249	22	0	1,068	1,081	新
神津島村	0	0	142	16	0	882	549	神
三 宅	0	0	115	30	6	947	1,059	支
三宅村	0	0	110	29	6	844	1,000	三
御蔵島村	0	0	5	1	0	103	59	御
八 丈	0	0	316	59	1	3,175	2,931	支
八丈町	0	0	305	59	1	3,123	2,904	八
青ヶ島村	0	0	11	0	0	52	27	青
小 笠 原	0	0	138	5	0	1,066	400	支
小笠原村	0	0	138	5	0	1,066	400	小

資料：(d) 少子社会対策部保育支援課、(e)(f) 東京都心身障害者福祉センター、(g) 中部総合精神保健福祉センター、(h) 保健政策部国民健康保険課、(i) 高齢社会対策部介護保険課

(注) 1 「愛の手帳」交付数の()は都外施設に入所している場合等で福祉事務所の決定していない者。

2 介護保険第1号被保険者数は速報値であり、今後変動する場合があります。

確定値は後日、ホームページの「東京都介護サービス情報」に掲載しますので、参照してください。

アドレス http://www.fukushihoken.metro.tokyo.jp/kourei/hoken/kaigo_lib/info/chosa/geppo/index.html

2 生活保護

(1) 保護の対象

2-1 被保護世帯及び被保護者数（扶助の種類別）（月中）

	保護世帯数・人員（実数）			扶 助 の 種 類							
	総 数	現に保護を うけたもの	保護停止中 のもの	生活扶助	住宅扶助	教育扶助	介護扶助	医療扶助	出産扶助	生業扶助	葬祭扶助
世帯	232,687	231,599	1,088	205,042	207,764	10,294	42,637	199,414	9	5,478	561
人員	293,469	291,996	1,473	259,855	263,324	14,489	44,077	239,843	9	6,141	561

資料：生活福祉部保護課

2-2 被保護世帯数（世帯類型、労働力類型別）（月中）

	総 数	単 身 者 世 帯						2 人 以 上 の 世 帯							
		計	高齢者 世帯	障害者 世帯	傷病者 世帯	その他 世帯	医療扶助 単給 (再掲)	計	高齢者 世帯	母子 世帯	障害者 世帯	傷病者 世帯	その他 世帯	医療扶助 単給 (再掲)	
総 数	231,599	188,504	108,398	20,156	32,353	27,597	7,510	43,095	10,696	11,668	3,052	5,553	12,126	325	
世帯主が はたらい ている 世帯	常用勤 労者	25,901	17,091	4,538	1,660	2,116	8,777	210	8,810	447	4,854	181	291	3,037	91
	日雇 労働者	5,210	4,169	1,508	295	471	1,895	21	1,041	136	399	34	52	420	16
	内職者	988	817	197	325	117	178	14	171	15	70	18	4	64	3
	その他 就業者	4,016	3,202	972	913	449	868	28	814	128	286	55	45	300	7
世帯員が 働いている	5,320	5,320	639	519	623	1,223	2,316	53	
働いて いない	190,164	163,225	101,183	16,963	29,200	15,879	7,237	26,939	9,331	5,540	2,141	3,938	5,989	155	

資料：生活福祉部保護課

2-3 介護扶助受給者数（月中）

		総 数	介護扶助単給	介護扶助併給
総 数		44,077	620	43,457
施 設	介護老人福祉施設	6,133	3,794	5,556
	介護老人保健施設		1,942	
	介護療養型医療施設		381	
	地域密着型介護老人福祉施設		16	
居 宅 介 護		30,448	37	30,411
介 護 予 防		7,496	6	7,490

資料：生活福祉部保護課

2-4 医療扶助受給者数（月中）

	総 数			入 院			入 院 外		
	計	単 給	併 給	計	単 給	併 給	計	単 給	併 給
総 数	239,843	8,241	231,602	15,028	5,095	9,933	224,815	3,146	221,669
精神病	12,125	3,656	8,469	6,395	3,578	2,817	5,730	78	5,652
その他	227,718	4,585	223,133	8,633	1,517	7,116	219,085	3,068	216,017

資料：生活福祉部保護課

2-5 保護の開始・廃止の状況

	前月末 現在 未処理 件数	申請 件数	申 請 取 下 げ 件 数	申 請 却 件 下 数	保護開始			月 末 現 在 未 処 理 件 数	保護廃止			保 護 変 更	
					決定	転入 (再掲)	職権保護 (再掲)		決定	一時的 扶助 (再掲)	転出 (再掲)	増	減
世帯	1,837	2,607	37	44	2,398	169	67	2,032	2,480	12	261	・	・
人員	・	・	・	・	3,032	260	67	・	2,930	12	381	179	538

資料：生活福祉部保護課

(2) 保護費

2-6 保護費（扶助の種類別）

	総 数	扶 助 費								
		計	生活扶助	住宅扶助	教育扶助	介護扶助	医療扶助	出産扶助	生業扶助	葬祭扶助
扶助額 (千円)	45,477,841	45,169,592	14,569,107	9,574,083	149,112	984,899	19,700,295	572	78,052	113,473

(つづき)

保護施設事務費 及び委託事務費	就労自立 給 付 金
301,232	7,017

(注) 就労自立給付金は生活保護法の一部改正により平成 26 年 7 月から追加。

資料：生活福祉部保護課

(3) 保護施設

2-7 保護施設の状況（月末）

		施設数	定 員	被 保 護 者					自費入所者	
				在 籍 人 員			入所人員 (月中)	退所人員 (月中)	在籍人員	
				総 数	都 内	都外委託				
救護施設	総 数	10	911	1,022	908	114	16	20	12	
	公 立	0	0	11	0	11	0	0	0	
	私 立	10	911	1,011	908	103	16	20	12	
更生施設	総 数	11	890	821	821	0	62	67	0	
	公 立	8	580	700	700	0	55	59	0	
	私 立	3	310	121	121	0	7	8	0	
宿所提供 施設	総 数	6	460	204	204	0	55	36	2	
	公 立	5	400	159	159	0	45	36	2	
	私 立	1	60	45	45	0	10	0	0	

資料：生活福祉部計画課

3 低所得者福祉

(1) 生活福祉資金

3-1 生活福祉資金貸付決定状況

	新規申請	新 規 貸 付 決 定						
		総 数	福祉費	緊急小口 資金	教育支援 資金	総合支援 資金	不動産担保型 生活資金	不動産担保型 生活資金 (要保護向け)
件数	489	489	8	17	459	2	3	0
金額 (円)	846,893,000	846,893,000	3,688,000	1,149,000	789,734,000	732,000	51,590,000	0

資料：生活福祉部生活支援課

(2) 城北労働・福祉センター

3-2 城北労働・福祉センターの利用状況

相 談 受付数	相 談 延 件 数									
	総 数	労 働	医 療	生 活 保護法 関 係	その他の 福 祉 法 関 係	応 急 援 護				その他
						給 食	交 通	物 品	宿 泊	
643	654	18	7	2	0	86	5	35	154	347

資料：生活福祉部生活支援課

4 高齢者福祉

(1) 高齢者福祉相談

4-1 養護老人ホームの入所に係る相談及び待機者数の状況

相談取扱実人員	左のうち申請受理件数	入所待機者数（月末）
181	47	183

資料：高齢社会対策部計画課

(2) 高齢者福祉施設

4-2 養護・特別養護老人ホーム（介護老人福祉施設）の状況（平成29年1月末）

	施設数	定員	現在員数					入所人員	退所人員	
			総数	措置人員			その他			
				都内	都外委託	計				
養護老人ホーム	総数	33	3,451	3,603	3,283	320	3,603	—	42	65
	公立	0	0	44	20	24	44	—	0	1
	私立	33	3,451	3,559	3,263	296	3,559	—	42	64
特別養護老人ホーム (介護老人福祉施設)	総数	498	44,689	42,847	106	0	106	42,741	1,085	1,233
	公立	48	4,116	3,916	21	0	21	3,895	109	143
	私立	450	40,573	38,931	85	0	85	38,846	976	1,090

資料：高齢社会対策部施設支援課

4-3 軽費・有料老人ホームの状況（平成29年1月末）

	施設数	定員	在籍人員	入所人員	退所人員	
軽費老人ホーム (ケアハウス)	総数	42	2,057	1,947	24	32
	公立	8	375	343	4	4
	私立	34	1,682	1,604	20	28
都市型軽費老人ホーム	総数	60	1,031	953	12	23
	公立	0	0	0	0	0
	私立	60	1,031	953	12	23
軽費老人ホーム (A型)	総数	8	600	590	6	10
	公立	0	0	0	0	0
	私立	8	600	590	6	10
軽費老人ホーム (B型)	総数	2	100	49	0	3
	公立	1	50	25	0	1
	私立	1	50	24	0	2
有料老人ホーム	756	45,428	36,403	1,109	1,009	

資料：高齢社会対策部施設支援課

(3) 高齢者医療

4-4 高齢者医療制度対象者数（月末）

平成20年3月で制度終了のため削除

(4) 介護保険

4-5 第1号被保険者数

前月末現在	当月中増	当月中減	当月末現在
3,053,285	17,486	13,756	3,057,015

資料：高齢社会対策部介護保険課

4-6 要介護（要支援）認定者数

	要支援 1	要支援 2	計	要介護 1	要介護 2	要介護 3	要介護 4	要介護 5	計	合計
第1号被保険者	85,813	70,400	156,213	111,949	95,302	70,604	67,121	56,509	401,485	557,698
65歳以上70歳未満	4,122	3,823	7,945	5,398	4,999	3,274	2,960	2,865	19,496	27,441
70歳以上75歳未満	7,719	6,427	14,146	8,785	7,677	5,237	4,461	4,139	30,299	44,445
75歳以上80歳未満	15,430	11,773	27,203	16,751	13,174	8,917	7,858	7,099	53,799	81,002
80歳以上85歳未満	26,088	19,752	45,840	29,018	22,248	15,257	13,678	11,401	91,602	137,442
85歳以上90歳未満	22,310	18,393	40,703	30,520	24,740	17,898	16,507	13,297	102,962	143,665
90歳以上	10,144	10,232	20,376	21,477	22,464	20,021	21,657	17,708	103,327	123,703
第2号被保険者	1,136	1,591	2,727	2,048	2,700	1,764	1,459	1,832	9,803	12,530
総 数	86,949	71,991	158,940	113,997	98,002	72,368	68,580	58,341	411,288	570,228

資料：高齢社会対策部介護保険課

4-7 居宅介護（支援）サービス受給者数

	予防給付			介護給付							合計
	要支援 1	要支援 2	計	経過 的要 介護	要介護 1	要介護 2	要介護 3	要介護 4	要介護 5	計	
第1号被保険者	30,216	35,765	65,981	0	86,166	78,749	49,420	37,222	26,275	277,832	343,813
第2号被保険者	381	846	1,227	0	1,408	2,181	1,349	980	1,003	6,921	8,148
総 数	30,597	36,611	67,208	0	87,574	80,930	50,769	38,202	27,278	284,753	351,961

資料：高齢社会対策部介護保険課

4-8 地域密着型（介護予防）サービス受給者数

	予防給付			介護給付							合計
	要支援 1	要支援 2	計	経過 的要 介護	要介護 1	要介護 2	要介護 3	要介護 4	要介護 5	計	
第1号被保険者	152	199	351	0	21,193	19,376	13,476	8,319	5,392	67,756	68,107
第2号被保険者	4	7	11	0	319	458	323	177	154	1,431	1,442
総 数	156	206	362	0	21,512	19,834	13,799	8,496	5,546	69,187	69,549

資料：高齢社会対策部介護保険課

4-9 施設介護サービス受給者数

	予防給付			介護給付							合計
	要支援 1	要支援 2	計	要介護 1	要介護 2	要介護 3	要介護 4	要介護 5	計		
介護老人福祉施設	0	0	0	876	2,549	9,968	16,399	15,654	45,446	45,446	
第1号被保険者	0	0	0	873	2,528	9,910	16,297	15,505	45,113	45,113	
第2号被保険者	0	0	0	3	21	58	102	149	333	333	
介護老人保健施設	1	0	1	2,411	3,940	5,467	6,225	3,795	21,838	21,839	
第1号被保険者	1	0	1	2,372	3,884	5,357	6,116	3,690	21,419	21,420	
第2号被保険者	0	0	0	39	56	110	109	105	419	419	
介護療養型医療施設	0	0	0	39	96	282	1,482	3,200	5,099	5,099	
第1号被保険者	0	0	0	38	94	276	1,463	3,121	4,992	4,992	
第2号被保険者	0	0	0	1	2	6	19	79	107	107	
総 数	1	0	1	3,325	6,583	15,653	23,943	22,525	72,029	72,030	

資料：高齢社会対策部介護保険課

(注) 介護保険は速報値であり、今後変動する場合があります。

確定値は後日、ホームページの「東京都介護サービス情報」に掲載しますので、参照してください。

アドレス http://www.fukushihoken.metro.tokyo.jp/kourei/hoken/kaigo_lib/info/chosa/geppo/index.html

5 児童福祉

(1) 児童相談

5-1 児童相談所の相談受付状況

	総 数	養護相談		保健 相談	肢 相 体 不 自 由 談	視 相 聴 覚 障 害 談	言 語 障 害 談	重 症 心 身 談	知 相 的 障 害 談	発 達 障 害 談	ぐ 犯 行 為 等	触 法 行 為 等 談	不 登 校 相 談	性 相 格 行 動 談	し っ け 相 談	適 性 相 談	こ 遅 と ば 相 談	そ 相 の 他 の 談	(再 掲)	
		被 相 談 待	そ の 他																い 相 じ め 談	児 売 被 相 春 童 等 害 談
総 数	2,554	983	446	60	8	0	3	6	406	16	95	44	39	169	35	61	3	180	3	0
0～5歳	849	405	167	47	5	0	1	4	104	7	0	0	0	0	35	9	3	62	0	0
6～11歳	834	319	139	7	2	0	1	1	146	7	20	19	5	102	0	30	0	36	2	0
12～14歳	452	154	59	2	0	0	1	0	87	1	39	24	17	41	0	10	0	17	1	0
15～17歳	370	103	70	3	1	0	0	1	69	1	34	1	17	21	0	10	0	39	0	0
18歳以上	49	2	11	1	0	0	0	0	0	0	2	0	0	5	0	2	0	26	0	0

資料：東京都児童相談センター

5-2 児童相談所の相談対応状況

総数	対 応 件 数													未対応 (月末)		施 設 入 所 待 機 数 (月末)
	面 接 指 導	訓 戒 ・ 誓 約	児 童 福 祉 司 の 指 導	児 童 の 指 導	児 童 家 庭 支 援 セ 委 託	福 祉 事 務 所 へ 送 致 等	児童福祉施設		里 親	指 定 医 療 機 関 委 託	家 庭 裁 判 所 に 送 致	そ の 他 補 導	一 時 保 護	そ の 他 保 護		
							入 所	通 所								
2,150	1,871	0	139	0	0	1	54	0	7	0	3	75	143	6,374	65	

資料：東京都児童相談センター

5-3 福祉事務所の相談対応状況

総 数	知的障害者 福祉司等の 指導	施設入所		法第22～23 条の措置権 者への報告 又は通知等	児童相談所 へ送致又は 通知等	児童相談所 の委嘱に よる調査 の完了	他の機関に 斡旋・紹介	相談・ 助 言 その他
		助産施設	母子生活 支援施設					
7,705	0	42	24	1	1	7	147	7,483

資料：少子社会対策部計画課

5-4 児童相談所の被虐待児童相談対応状況

	計	虐 待 内 容 別			
		身体的虐待	性的虐待	心理的虐待	保護の怠慢 (ネグレクト)
計	729	245	3	357	124
0歳～学齢前児童	281	75	1	162	43
小学生	280	106	0	122	52
中学生	104	40	1	46	17
高校生・その他	64	24	1	27	12

資料：東京都児童相談センター

(2) 児童福祉施設

5-5 保育所・幼保連携型認定こども園の状況(初日)

ア. 保育所

	施設数	定員	在籍人員				入所人員		退所人員	
			総数	入所	措置人員	私的契約入所	入所	私的契約入所	退所	私的契約入所
総数	2,368	232,184	228,744	228,715	0	29	1,020	1	1,011	1
公立	901	94,224	93,689	93,673	0	16	384	1	380	0
民営再掲	156	16,799	16,696	16,696	0	0	61	0	51	0
私立	1,467	137,960	135,055	135,042	0	13	636	0	631	1

イ. 幼保連携型認定こども園

	施設数	定員	在籍人員				入所人員		退所人員	
			総数	入所	措置人員	私的契約入所	入所	私的契約入所	退所	私的契約入所
総数	21	2,158	2,163	2,163	0	0	19	0	13	0
公立	6	626	624	624	0	0	2	0	1	0
民営再掲	0	0	0	0	0	0	0	0	0	0
私立	15	1,532	1,539	1,539	0	0	17	0	12	0

資料：少子社会対策部保育支援課

5-6 乳幼児・児童養護施設・児童自立支援施設の状況

	乳 児 院			児童養護施設			児童自立支援施設		
	施設数	定員	措置人員	施設数	定員	措置人員	施設数	定員	措置人員
総数	10 (0)	507 (0)	422	63 (8)	3,212 (249)	3,071	2 (0)	252 (0)	161 [5]
公立	0	0	0	6	438	452	2	252	161
私立	10 (0)	507 (0)	422	57 (8)	2,774 (249)	2,619	0 (0)	0 (0)	0

- (注) 1. 都外委託施設数、協定定員を()内に再掲。
 2. 実施機関が措置した数。都外措置委託児を含む。
 3. 国立施設を除く。但し、児童自立支援施設の措置人員のみ[]内に別掲。

資料：少子社会対策部育成支援課・東京都児童相談センター

(3) 里親及び小規模住居型児童養育事業(ファミリーホーム)

5-7 登録委託状況(月末)

	登録家庭数 又は 事業所数	委託家庭数 (当月末)	委 託 児 童 数						委託家庭数 (前月末)
			総数	0歳	1～6歳	7～12歳	13～15歳	16歳以上	
里親総数	790	339	420	4	131	134	80	71	341
養育家庭	528	292	369	0	94	131	78	66	296
専門養育家庭	13	4	4	0	0	2	0	2	3
親族里親	5	5	6	0	0	1	2	3	4
養子縁組	244	38	41	4	37	0	0	0	38
小規模住居型 児童養育事業 (ファミリー ホーム)	18	—	83	0	15	20	22	26	—

資料：少子社会対策部育成支援課

6 ひとり親福祉

(1) ひとり親相談

6-1 母子・父子自立支援員の新規相談受付状況

総数	生活一般	児童	生活支援				その他
			計	母子福祉資金	父子福祉資金	その他	
7,594	3,143	1,005	2,631	1,731	56	844	815

資料：少子社会対策部育成支援課

(2) 母子生活支援施設

6-2 母子生活支援施設の状況

	施設数 (初日)	定員 (世帯) (初日)	在籍(月末)		入所		私的契約入所		退所		私的契約退所	
			世帯	人員	世帯	人員	世帯	人員	世帯	人員	世帯	人員
総数	34	680	510	1,232	13	31	0	0	20	45	0	0
公立	16	310	209	497	4	8	0	0	12	26	0	0
私立	18	370	301	735	9	23	0	0	8	19	0	0

資料：少子社会対策部育成支援課

(3) 母子福祉資金・父子福祉資金

6-3 母子福祉資金・父子福祉資金

ア. 母子福祉資金貸付決定状況

	新規申請 (当月)	新規貸付決定(当月)						
		総数	事業開始	事業継続	修学	技能習得	修業	就職支度
件数	486,167	166	1	0	76	2	0	0
金額(千円)	67,586	61,600	1,400	0	27,897	300	0	0

(つづき)

	新規貸付決定(当月)						加算分(再掲)	
	医療介護	生活	住宅	転宅	就学支度	結婚	修学	修業
件数	0	1	1	1	84	0	0	0
金額(千円)	0	120	1,500	260	30,122	0	0	0

(注) 新規申請件数を除き、次年度貸付分は含まない。

資料：少子社会対策部育成支援課

イ. 父子福祉資金貸付決定状況

	新規申請 (当月)	新規貸付決定(当月)						
		総数	事業開始	事業継続	修学	技能習得	修業	就職支度
件数	11	13	0	0	6	0	0	0
金額(千円)	2,839	3,823	0	0	1,428	0	0	0

(つづき)

	新規貸付決定(当月)						加算分(再掲)	
	医療介護	生活	住宅	転宅	就学支度	結婚	修学	修業
件数	0	0	0	1	6	0	0	0
金額(千円)	0	0	0	260	2,135	0	0	0

(注) 新規申請件数を除き、次年度貸付分は含まない。

資料：少子社会対策部育成支援課

(4) 児童扶養手当

6-4 児童扶養手当受給状況(月末)

総数	母子世帯類型別受給者数						
	生別母子世帯		死別母子世帯	未婚の母子世帯	障害者世帯	遺棄世帯	DV保護命令世帯
	離婚世帯	その他					
82,809	64,292	67	927	9,962	461	308	43

(つづき)

父子世帯類型別受給者数							その他の世帯	異動状況	
生別父子世帯		死別父子世帯	未婚の父子世帯	障害者世帯	遺棄世帯	DV保護命令世帯		資格取得	資格喪失
離婚世帯	その他								
3,132	2	408	65	155	17	0	2,970	1,064	595

資料：少子社会対策部育成支援課

7 女性福祉

(1) 女性相談

7-1 女性相談センター及び婦人相談員の相談経路別受付状況

	総数	本人自身	警察関係	法務関係	女性相談センター・婦人相談所	他の婦人相談員	福祉事務所	児童相談所	他の相談機関施設	医療機関	教育関係	労働関係	縁故者・知人等	その他
女性相談センター	2,266	1,718	86	0	0	2	66	1	48	1	2	0	23	319
婦人相談員	2,415	1,689	109	2	47	32	108	29	276	34	9	3	42	35

資料：東京都女性相談センター

7-2 女性相談受付の内訳

	計	5 条 違 反	売 春 強 要	人 間 関 係											
				夫婦関係				親族関係				男女関係		職場・近隣関係	
				離婚の問題	夫等の暴力	保護命令	その他	親の暴力	(子ども・嫁を含む)の暴力	他の親族の暴力	その他	ストーカー被害	その他	恋人・知人等の暴力	その他
電話・手紙相談(主訴)	3,373	1	0	200	567	6	123	33	23	12	390	46	84	30	316
電話・手紙相談(主訴以外の相談)	891	1	0	98	89	7	30	11	10	3	99	1	4	1	18
来所・出張・巡回相談(主訴)	1,399	0	0	203	361	2	24	43	25	11	49	13	6	11	7
来所・出張・巡回相談(主訴以外の相談)	1,379	0	0	162	105	7	28	18	5	9	71	7	11	2	11

(つづき)

	経 済 関 係	医 療 健 康 関 係	(住 居 相 談 ・ 立 ち 退 き 等) 関 係	職 業 関 係	施 設 入 所	人 身 取 引 被 害 関 係	そ の 他
電話・手紙相談(主訴)	98	591	87	68	37	0	661
電話・手紙相談(主訴以外の相談)	96	149	73	43	48	0	110
来所・出張・巡回相談(主訴)	185	126	89	59	53	0	132
来所・出張・巡回相談(主訴以外の相談)	193	217	153	87	80	0	213

資料：東京都女性相談センター

7-3 女性相談センター及び婦人相談員の相談対応状況（月中）

	対応済実人員															未対応人員 （月末）	
	総数	女性 福祉 資金 の貸付	婦 保 施 に 入 所	人 護 設 所	就 ・ 職 自 ・ 営	結 婚	帰 宅	帰 郷	福 社 事 務 所 へ 移 送	女 性 相 談 セ ン タ ー （ 員 ） へ 移 送	他 府 県 の 女 性 相 談 セ ン タ ー （ 員 ） へ 移 送	そ の 他 の 機 関 ・ 施 設 へ 移 送	助 言 指 導	住 宅 入 居	無 断 所	その他	一 時 保 護
女性相談センター	2,262	・	7	0	0	10	11	17	0	1	37	1,421	2	2	754	31	0
婦人相談員	2,415	1	・	5	3	16	9	67	37	3	147	1,790	32	0	305	・	0

資料：東京都女性相談センター

(2) 婦人保護施設

7-4 婦人保護施設の状況（月末）

	施設数	定員	在籍人員	入所人員	退所人員
総数	5 (1)	230 (100)	114	11	12
公立	0	0	0	0	0
私立	5 (1)	230 (100)	114	11	12

(注) 都が委託できる都外施設数・定員を（ ）内に別掲。人員は都外委託分を含む。

資料：東京都女性相談センター

8. 障害者福祉

(1) 障害者の手帳

8-1 障害者の手帳

ア. 身体障害者手帳交付台帳登載状況（月末）

	障害別登載数												新 規 交付数	転入数	転出・ 返還数	
	総数	視覚	聴覚・ 平衡 機能	音声・ 言語・ そしゃ く機能	肢 体 不自由	内部障害										
						心 臓 機 能	じん臓 機 能	呼吸器 機 能	膀胱直 腸機能	小 腸 機 能	免 疫 機 能	肝 臓 機 能				
総数	467,470 (15,498)	37,906 (1,048)	45,878 (1,592)	7,158 (176)	243,659 (7,685)	62,242 (2,379)	33,591 (1,384)	7,651 (267)	20,195 (806)	774 (21)	7,668 (108)	748 (32)	1,720 (81)	189 (20)	1,874 (93)	
18歳 未満	23,742 (384)	2,030 (22)	4,804 (52)	393 (2)	14,312 (246)	1,434 (43)	144 (3)	209 (5)	210 (4)	44 (1)	0 (0)	162 (6)	58 (3)	4 (1)	13 (0)	
18歳 以上	443,728 (15,114)	35,876 (1,026)	41,074 (1,540)	6,765 (174)	229,347 (7,439)	60,808 (2,336)	33,447 (1,381)	7,442 (262)	19,985 (802)	730 (20)	7,668 (108)	586 (26)	1,662 (78)	185 (19)	1,861 (93)	

(注) 平成27年4月1日付八王子市の中核市移行に伴い、身体障害者手帳交付事務が八王子市に移管されたため、八王子市分は()内に別掲している。

資料：東京都心身障害者福祉センター（下段()内を除く。）
障害者施策推進部精神保健医療課（下段()内）

イ. 知的障害者「愛の手帳」の交付状況（月末）

	障 害 程 度 別 交 付 数					新 規 交 付 数	返 還 数
	総 数	1 度 (最重度)	2 度 (重 度)	3 度 (中 度)	4 度 (軽 度)		
総 数	85,254	3,060	20,613	21,212	40,369	264	48
0～6歳 (就学前)	2,039	61	351	629	998	70	2
6～17歳	13,484	217	1,797	3,417	8,053	153	3
18歳以上	69,731	2,782	18,465	17,166	31,318	41	43

資料：東京都心身障害者福祉センター

ウ. 精神障害者保健福祉手帳本月交付件数及び本月末所持者数

区分	本月交付件数	本月末所持者数
総 数	4,116	99,384
等級1	229	6,031
等級2	2,060	50,980
等級3	1,827	42,373

資料：中部総合精神保健福祉センター

8-2 知的障害者「愛の手帳」・精神障害者保健福祉手帳 交付状況

平成25年3月を以て、8-1に集約したため削除

(2) 障害者の相談・援護

8-3 心身障害者福祉センターの相談・判定状況

ア. 取扱実人員

	総 数	身 体 障 害	知 的 障 害
総 数	1,715	1,183	532

イ. 相談延件数

	総 数	手 帳	医療保健	補装具	職 業	施 設	生 活	教 育	その他
総 数	870	145	116	343	45	35	146	1	39
身体障害	652	4	116	343	41	1	116	1	30
知的障害	218	141	0	0	4	34	30	0	9

ウ. 判定件数及びその他の件数

	判 定					判定書 (意見書)等 交付件数
	総 数	医学的 判 定	心理学的 判 定	職能的 判 定	その他の 判 定	
総 数	1,080	824	241	3	12	791
身体障害	557	542	0	3	12	381
知的障害	523	282	241	0	0	410

資料：東京都心身障害者福祉センター

8-4 福祉事務所の身体障害者更生援護の状況

	相 談 実人員	相 談 内 容											
		総数	身 体 障 害 者手帳	自立支援 医療(更 生医療)	補装具	職 業	在 宅	施 設	医 保 療 健	生 活	無料乗車券等 件 数		その他
											都営	民営バス	
総 数	47,517	54,214	9,965	1,231	4,420	406	5,586	777	1,492	15,496	3,846	659	10,336
視 覚 障 害	2,318	3,027	661	7	435	67	664	56	88	315	281	65	388
聴覚・平衡機能 障害	2,737	3,538	919	10	951	54	274	43	121	203	346	37	580
音 声・言 語・そ しゃく機能障害	408	505	171	1	65	7	84	3	10	52	51	1	60
肢 体 不 自 由	14,789	17,779	4,445	66	2,691	216	3,382	628	634	1,652	1,688	189	2,188
内 部 障 害	27,265	29,365	3,769	1,147	278	62	1,182	47	639	13,274	1,480	367	7,120
他(手帳なし,18 歳未満)(別掲)	4,291	5,292	1,017	24	845	62	892	129	76	842	352	38	1,015

資料：障害者施策推進部施設サービス支援課

8-5 知的障害者相談状況

相談実人員	相 談 延 件 数									
	総 数	施 設	職親委託	職 業	医療保健	生 活	教 育	居 宅	愛の手帳	その他
8,428	12,198	1,729	0	351	319	1,583	265	2,660	1,000	4,291

資料：障害者施策推進部施設サービス支援課

(3) 障害者医療

8-6 心身障害者医療助成費対象者数

	総 計			
	国 保	社 保	後期高齢	計
総 計	57,026	32,214	15,231	104,471
区 部	37,675	21,475	10,169	69,319
市 部	18,726	10,529	4,915	34,170
郡 部	434	178	96	708
島 部	191	32	51	274

資料：保健政策部医療助成課

(4) 障害者（児）の施設

8-7 障害者の入所等待機状況（月末）

		月末現在の待機数（待機者の現在の状況別）		
		入所施設等へ 入所中	在宅	
待機先施設等種別	障害者支援施設	合計	356	814
		身体障害者	100	230
		知的障害者	255	580
		精神障害者	1	4
	療養介護	27	297	

(注) 重複障害の場合は、主たる障害種別により分類している。

資料：障害者施策推進部施設サービス支援課

8-8 身体障害者通所授産施設（旧法指定施設）の入所状況（月末）

平成24年3月末を以って、法改正のため削除

8-9 障害者の施設入所等状況

		前月末現在 人員	入所人員 (月中)	退所人員 (月中)	本月末現在 人員	
都内施設入所者	障害者支援施設	合計	4,505	14	12	4,507
		身体障害者	918	5	6	917
		知的障害者	3,519	9	6	3,522
		精神障害者	5	0	0	5
		旧知的障害児施設等継続入所者	63	0	0	63
	療養介護	1,032	1	0	1,033	
都外施設入所者	障害者支援施設	合計	4,573	11	15	4,569
		身体障害者	670	2	3	669
		知的障害者	3,868	9	12	3,865
		精神障害者	7	0	0	7
		旧知的障害児施設等継続入所者	28	0	0	28
	療養介護	237	0	0	237	
合計	障害者支援施設	合計	9,078	25	27	9,076
		身体障害者	1,588	7	9	1,586
		知的障害者	7,387	18	18	7,387
		精神障害者	12	0	0	12
		旧知的障害児施設等継続入所者	91	0	0	91
	療養介護	1,269	1	0	1,270	

(注) 1 重複障害の場合は、主たる障害種別により分類している。

2 「旧知的障害児施設等継続入所者」は、旧知的障害児施設等に入所していた者（18歳以上の者に限る。）であって、障害者の日常生活及び社会生活を総合的に支援するための法律に基づく障害者支援施設等の指定を受けた当該旧施設に引き続き入所している者を計上している。

3 「旧知的障害児施設等継続入所者」の「入所人員（月中）」は、旧知的障害児施設等に入所していた者が18歳に達した後、新たに本月中に、障害者の日常生活及び社会生活を総合的に支援するための法律に基づく障害者支援施設等の指定を受けた当該旧施設に引き続き入所することとなった者を計上している。

資料：障害者施策推進部施設サービス支援課

8-10 障害児施設の入所状況（月初）

その1 福祉型障害児入所施設

	合計			旧知的障害児施設			旧第2種自閉症児施設			旧盲児施設		
	施設数	定員	入所人員	施設数	定員	入所人員	施設数	定員	入所人員	施設数	定員	入所人員
総数	26	882	459	22	794	436	1	45	14	1	2	0
	(18)	(382)	(147)	(15)	(324)	(131)	(1)	(45)	(14)	(1)	(2)	(0)
公立	4	376	198	4	376	198	0	0	0	0	0	0
	(2)	(60)	(26)	(2)	(60)	(26)	(0)	(0)	(0)	(0)	(0)	(0)
私立	22	506	261	18	418	238	1	45	14	1	2	0
	(16)	(322)	(121)	(13)	(264)	(105)	(1)	(45)	(14)	(1)	(2)	(0)

(つづき)

	旧ろうあ児施設			旧肢体不自由児療護施設		
	施設数	定員	入所人員	施設数	定員	入所人員
総数	1	30	7	1	11	2
	(0)	(0)	(0)	(1)	(11)	(2)
公立	0	0	0	0	0	0
	(0)	(0)	(0)	(0)	(0)	(0)
私立	1	30	7	1	11	2
	(0)	(0)	(0)	(1)	(11)	(2)

その2 医療型障害児入所施設

	合計			旧第1種自閉症児施設			旧肢体不自由児施設			旧重症心身障害児施設		
	施設数	定員	入所人員	施設数	定員	入所人員	施設数	定員	入所人員	施設数	定員	入所人員
総数	34	1,465	160	1	25	0	10	198	85	23	1,242	75
	(21)	(134)	(39)	(0)	(0)	(0)	(7)	(12)	(12)	(14)	(122)	(27)
公立	9	509	35	1	25	0	3	32	14	5	452	21
	(3)	(4)	(3)	(0)	(0)	(0)	(2)	(2)	(3)	(1)	(2)	(0)
私立	25	956	125	0	0	0	7	166	71	18	790	54
	(18)	(130)	(36)	(0)	(0)	(0)	(5)	(10)	(9)	(13)	(120)	(27)

(注) 1 都外施設数、協定定員及び入所人員を（ ）内に再掲。 指定医療機関を除く。

入所人員は利用契約及び措置人員からなり、都外施設を含む。

2 18歳以上（引き続き支援を受けなければ福祉を損なうおそれがあると認められる場合を除く。）の継続入所者は含まない。

資料：障害者施策推進部施設サービス支援課

(5) 特別児童扶養手当・特別障害者手当・障害児福祉手当等

8-1-1 特別児童扶養手当受給者及び対象児童の状況（月末）

受給者数	対象児童数								
	総数	身体障害				精神障害			
		外部障害		内部障害		知的障害のみ		知的障害及び知的障害以外の精神障害	
		1級	2級	1級	2級	1級	2級	1級	2級
11,234	11,618	3,080	512	414	1,117	2,773	1,966	266	338

(つづき)

対象児童数				資格取得児童数	資格喪失児童数
精神障害		重複障害			
知的障害以外の精神障害のみ					
1級	2級	1級	2級		
131	745	276	0	120	137

資料：東京都心身障害者福祉センター

8-1-2 特別障害者手当・障害児福祉手当等の受給状況

障害児福祉手当			特別障害者手当			福祉手当 (経過措置分)
受給者数	異動状況		受給者数	異動状況		受給者数
	資格取得	資格喪失		資格取得	資格喪失	
4,322	49	57	12,812	124	113	345

資料：東京都心身障害者福祉センター

8-1-3 重度心身障害者（児）手当受給状況（月中）

総数	受給者数									異動状況		
	年齢別			障害別						資格取得	資格喪失	
	20歳未満	20～65歳未満	65歳以上	知的障害	重複障害							身体障害
					視覚	聴覚	肢体	内部	その他			
9,740	1,562	7,736	442	5,930	86	81	1,204	49	38	2,352	43	43

資料：東京都心身障害者福祉センター

(6) 心身障害者扶養年金

8-1-4 心身障害者扶養年金加入・給付状況（月末）

年金加入状況					年金給付状況										
障害者数					新規加入	脱退	受給者数	新規給付	受給権消滅	支給一時差止	支給停止	差解除	停止解除	一時金給付	
総数	知的障害	身体障害	精神病	その他										弔慰金	葬祭料
18,609	11,422	5,067	969	1,151	0	0	8,297	0	23	52	0	47	0	0	23

資料：障害者施策推進部計画課

衛生行政統計 編

(平成 29 年 1 月分)

a. 保健医療情報センター取扱い実績

(単位：件数)

総 数	保健医療 福祉相談 (b)	夜間休日 案 内	夜間休日 連絡通報 受理業務 (c)	聴覚障害 者 F A X サービス	音声自動 応答によ る医療機 関 案 内	精神科救急 医療情報 センター (d)	外国語対応相談	
							医療情報 サービス	救急通訳 サービス
14,586	4,241	5,947	384	(-)	2,268	989	721	36

注 () 内は、再掲です。

b. 保健医療福祉相談内容

(単位：件数)

総 数	医療機関 案 内	医 療 費 生 活 費	制度案内	病 気 の 不 安	施設案内	医療機関 苦 情	都 政	そ の 他
4,916	3,384	12	62	961	45	17	29	406

注 1 件の相談で、複数の相談内容がある場合は、それぞれ該当の相談に計上してあります。

c. 夜間休日連絡通報受理業務内容

(単位：件数)

総 数	精 神 科 救急診療 受 理	精神保健 相 談	感 染 症 発 生 届	食 中 毒 発 生 届	動物関係 の届け・ 相 談	健康関係 の 相 談	その他
384	184	36	62	14	29	2	57

d. 精神科救急医療情報センター取扱い実績

(単位：件数)

総 数	救急医療 相 談	初期救急	二次救急	身 体 合 併 症
989	938	3	48	-

e. インターネットアクセス件数

(単位：件数)

総 数	ホームペ ジアクセス 件 数	携帯サイト ア ク セ ス 件 数
325,637	321,394	4,243

資料：医療政策部医療政策課 (a. b. c. e)、障害者施策推進部精神保健医療課 (d)

(平成 29 年 1 月分)

種 類	総 数	(内 訳)			(参 考) 却下・取下げ
		新規承認	継続承認	再交付	
小児慢性特定疾病	646	92	460	94	8
悪性新生物	93	15	63	15	-
慢性腎疾患	36	6	24	6	2
慢性呼吸器疾患	28	5	16	7	-
慢性心疾患	156	19	117	20	2
内分泌疾患	124	17	91	16	2
膠原病	17	4	11	2	-
糖尿病	40	5	31	4	-
先天性代謝異常	29	4	22	3	-
血液疾患	17	3	10	4	2
神経・筋疾患	44	4	31	9	-
慢性消化器疾患	33	5	26	2	-
免疫疾患	9	-	8	1	-
染色体・遺伝子症候群	19	5	9	5	-
皮膚疾患	1	-	1	-	-
妊娠高血圧症候群等	1	1	-	-	-
療 育 給 付	-	-	-	-	-

- 注 1. 小児慢性特定疾病は、特別区及び市町村分である。
 2. 妊娠高血圧症候群等及び療育給付は、市町村分である。
 3. 却下・取下げは申請に対するものである。
 4. 平成 19 年 4 月統計データから妊娠中毒症の事業名が妊娠高血圧症候群等に変更された。
 5. 養育医療及び育成医療は、平成 25 年 4 月 1 日から市町村に移管した。
 6. 平成 27 年 1 月 1 日から制度改正により、「免疫疾患」「染色体・遺伝子症候群」「皮膚疾患」が医療費助成の対象となった。
 7. 平成 27 年 1 月 1 日の制度改正から「小児慢性疾患」が「小児慢性特定疾病」に名称変更になった。

資料：少子社会対策部家庭支援課

3 自立支援医療費（精神通院）

（平成 29 年 1 月分）

区分	総数	被用者保険		国民健康保険			後期高齢者 医療制度	生活 保護法	その他
		本人	家族	一般	退職本人	退職家族			
申請	17,445	3,510	2,672	6,398	61	46	458	4,298	2
合格	17,445	3,510	2,672	6,398	61	46	458	4,298	2
承認	17,445	3,510	2,672	6,398	61	46	458	4,298	2

資料：中部総合精神保健福祉センター

4 精神保健福祉センター実績

（中部総合精神保健福祉センター：中部
多摩総合精神保健福祉センター：多摩
精神保健福祉センター：下谷

（平成 29 年 1 月分）

a 関係機関に対する

技術指導・援助活動件数（単位：件数）

区分	総数	内 訳			
		来所	出張	電話・ 文書	
総数	1,054	16	326	712	
中部	保健所	78	4	24	50
	区市町村	43	-	8	35
	その他	229	9	43	177
多摩	保健所	127	-	73	54
	区市町村	78	3	28	47
	その他	106	-	31	75
下谷	保健所	218	-	76	142
	区市町村	21	-	-	21
	その他	154	-	43	111

b 高齢者精神保健医療相談

（単位：件数）

区分	技術援助（a表の再掲）			個別援助		
	来所	出張	電話・ 文書	来所	訪問	電話・ 文書
総数	2	23	153	-	10	3
中部	-	6	100	-	3	3
多摩	1	11	36	-	5	-
下谷	1	6	17	-	2	-

c 協力組織育成件数

（単位：件数）

区分	総数	来所	出張	電話・ 文書	
					総数
中部	障害者サービス事業所等	12	1	6	5
	協力事業所	2	-	-	2
	地域組織等	14	2	4	8
多摩	障害者サービス事業所等	9	-	3	6
	協力事業所	-	-	-	-
	地域組織等	-	-	-	-
下谷	障害者サービス事業所等	9	-	2	7
	協力事業所	-	-	-	-
	地域組織等	-	-	-	-
その他	43	-	28	15	

d 広報普及件数

（単位：件数）

区分	総数	パネル	見学 案内	講演 会	情報提供			
					総数	資料 配布	その他	
総数	件数	15	-	9	6	89	34	55
	実人員 貸出数	392	-	128	264			
中部	件数	4	-	4	-	61	6	55
	実人員 貸出数	96	-	96	-			
多摩	件数	5	-	3	2	23	23	-
	実人員 貸出数	97	-	27	70			
下谷	件数	6	-	2	4	5	5	-
	実人員 貸出数	199	-	5	194			

注 1. 23 年度まで「c 協力組織育成件数」の「その他」に含めていた地域生活支援センターの実績は、24 年度から「障害者サービス事業所等」に計上します。

2. 制度改正により 24 年度から「共同作業所」に代わり、「障害者サービス事業所」という呼称を用います。

e 精神保健福祉相談

(単位：件数)

区 分	総 数	個 別 相 談			心の電話相談	グループワーク	
		電話・文書	面 接	訪 問			
総 数	2,419	210	168	17	1,985	39	
中 部	アルコール	55	8	16	-	29	2
	薬物期	49	25	11	-	8	5
	思春期	53	14	20	-	18	1
	高齢者	3	-	-	-	3	-
その他精神一般	620	-	-	-	620	-	
多 摩	アルコール	72	17	19	-	28	8
	薬物期	74	29	24	-	13	8
	思春期	68	12	26	-	27	3
	高齢者	4	-	-	-	4	-
その他精神一般	688	16	10	1	661	-	
下 谷	アルコール	50	14	10	-	23	3
	薬物期	68	34	21	2	6	5
	思春期	22	3	1	1	13	4
	高齢者	6	-	-	-	6	-
その他精神一般	587	38	10	13	526	-	

f 通所訓練（精神科デイケア）利用者状況

(単位：人／回)

区 分		在籍状況（実）				利用状況（延）				延利用者総数	訓練日数	一日当たり利用者数	通所訓練部門での相談		
		前月末現在数	本月入所者数	本月退所者数	本月末現在数	プログラム利用者数	試験参加者数	就労援助利用者数	その他利用者数				電話・文書	面接	訪問
総 数		156	9	15	150	1,304	95	3	61	1,463	82	86	440	826	12
中 部	作業訓練	36	2	10	28	499	87	-	16	602	19	32	76	250	-
	デイ・ケア	25	1	3	23	232	-	-	6	238	19	13	124	332	6
多 摩	作業訓練	43	3	2	44	269	-	3	15	287	15	19	137	122	3
	デイ・ケア	36	3	-	39	222	-	-	15	237	15	16	55	65	3
下 谷	作業訓練	-	-	-	-	-	-	-	-	-	-	-	-	-	-
	デイ・ケア	16	-	-	16	82	8	-	9	99	14	7	48	57	-

g-1 アウトリーチ（地域支援科利用状況・利用者）（単位：人）

区 分	支援対象者数				月間支援対象者数	個別相談援助		
	人 数					電話・文書	面 接	訪 問
	前月末現在数	開本者数	終了者数	支援対象者数				
総 数	51	5	5	51	56	971	1,655	283
中 部	17	3	1	19	20	276	1,626	45
多 摩	13	2	2	13	15	149	26	91
下 谷	21	-	2	19	21	546	3	147

g-2 宿泊事業（地域支援科利用状況・利用者）（単位：人／日）

区 分	在籍状況				延利用者数	利用日数	一日当たり利用者数	
	人 数							
	前月末現在数	本月入所者数	本月退所者数	本月末現在数				
総 数	9	13	12	10	186	62	6	
中 部	短期宿泊	5	7	5	7	116	31	4
	一時入所	4	6	7	3	70	31	2
多 摩	短期宿泊	-	-	-	-	-	-	-
	一時入所	-	-	-	-	-	-	-

h 研修実施状況

(単位：人／回)

区分	回 数	実人数	延人数
総数	11	680	891
中部	6	449	644
多摩	5	231	247
下谷	-	-	-

i 教育（学生・関係職員実習）

(単位：人／回)

区分	回 数	日 数	実人数	延人数
総数	1	15	1	15
中部	-	-	-	-
多摩	-	-	-	-
下谷	1	15	1	15

- 注 1. 24年度から「e 精神保健福祉相談」にグループワークの項目を追加しました。
 2. 「e 精神保健福祉相談」のグループワークにおける多摩については、アルコールと薬物をひとつのグループとして実施しています。
 3. 中部・多摩のホステル廃止に伴い、23年度から「g 入所訓練（病室、生活訓練施設）利用者状況」の記載を廃止し、「g 地域支援科利用状況」を新たに設けました。
 4. 24年度から「i 教育」の項目を追加しました。
 5. 25年度から「g-1」の項目に個別相談援助の項目を追加しました。

資料：障害者施策推進部精神保健医療課

難病医療費等助成対象者（2-1）（国の対象疾病分）

（平成29年1月分）

疾病名	12月 末		認 定		資格喪失		1 月 末		
	一般（内重症）	老人（内重症）	一般	老人	一般	老人	一般（内重症）	老人（内重症）	合計（内重症）
総 計	78,704 (14,944)	44,883 (15,187)	2,430	1,011	2,858	915	78,276 (14,989)	44,979 (15,218)	123,255 (30,207)
球 脊 髄 性 筋 萎 縮 症	89 (9)	41 (9)	-	1	1	1	88 (9)	41 (9)	129 (18)
筋 萎 縮 性 側 索 硬 化 症	454 (120)	420 (103)	13	17	12	16	455 (118)	421 (103)	876 (221)
脊 髄 性 筋 萎 縮 症	74 (36)	20 (6)	2	-	1	-	75 (36)	20 (6)	95 (42)
原 発 性 側 索 硬 化 症	2 (-)	3 (-)	-	-	-	-	2 (-)	3 (-)	5 (-)
進 行 性 核 上 性 麻 痺	131 (12)	835 (95)	5	44	4	33	132 (12)	846 (93)	978 (105)
パ ー キ ン ソ ン 病	2,631 (76)	8,913 (570)	96	276	78	210	2,649 (76)	8,979 (567)	11,628 (643)
大 脳 皮 質 基 底 核 変 性 症	101 (15)	301 (39)	3	10	2	5	102 (15)	306 (39)	408 (54)
ハ ン チ ン ト ン 病	63 (7)	21 (5)	3	3	3	2	63 (7)	22 (5)	85 (12)
神 経 有 棘 赤 血 球 症	4 (-)	- (-)	-	-	-	-	4 (-)	- (-)	4 (-)
シャ ー コ ー ・ マ リ ー ・ ト ウ ス 病	73 (11)	28 (2)	-	-	-	-	73 (11)	28 (2)	101 (13)
重 症 筋 無 力 症	1,444 (7)	851 (12)	36	22	25	14	1,455 (7)	859 (12)	2,314 (19)
先 天 性 筋 無 力 症 候 群	- (-)	- (-)	-	-	-	-	- (-)	- (-)	- (-)
多 発 性 硬 化 症 / 視 神 経 脊 髄 炎	1,945 (82)	171 (20)	67	8	32	3	1,980 (84)	176 (20)	2,156 (104)
慢 性 炎 症 性 脱 髓 鞘 性 多 発 性 神 経 炎 / 多 巣 性 運 動 ニ ュ ー ロ パ チ ー	348 (16)	186 (10)	19	5	6	3	361 (16)	188 (10)	549 (26)
封 入 体 筋 炎	2 (-)	10 (-)	2	1	1	-	3 (-)	11 (-)	14 (-)
ク ロ ウ ・ 深 瀬 症 候 群	10 (-)	3 (-)	-	-	-	-	10 (-)	3 (-)	13 (-)
多 系 統 萎 縮 症	443 (83)	485 (72)	24	24	10	19	457 (85)	490 (72)	947 (157)
脊 髄 小 脳 変 性 症 (多 形 統 萎 縮 症 を 除 く)	1,250 (134)	1,169 (151)	46	38	147	109	1,149 (135)	1,098 (147)	2,247 (282)
ラ イ ソ ソ ー ム 病	112 (11)	7 (-)	3	-	-	-	115 (11)	7 (-)	122 (11)
副 腎 白 質 ジ ス ト ロ フ ィ ー	26 (7)	2 (-)	2	-	1	-	27 (7)	2 (-)	29 (7)
ミ ト コ ン ド リ ア 病	152 (14)	24 (2)	7	1	3	1	156 (14)	24 (2)	180 (16)
も や も や 病	1,370 (46)	107 (5)	78	3	166	2	1,282 (45)	108 (7)	1,390 (52)
ブ リ オ ン 病	18 (9)	24 (8)	4	4	4	7	18 (7)	21 (4)	39 (11)
亜 急 性 硬 化 性 全 脳 炎	3 (2)	- (-)	-	-	-	-	3 (2)	- (-)	3 (2)
進 行 性 多 巣 性 白 質 脳 炎	1 (-)	- (-)	1	-	-	-	2 (-)	- (-)	2 (-)
H T L V - 1 関 連 脊 髄 症	11 (-)	12 (-)	3	-	2	-	12 (-)	12 (-)	24 (-)
特 発 性 基 底 核 石 灰 化 症	3 (-)	2 (-)	-	1	-	-	3 (-)	3 (-)	6 (-)
全 身 性 ア ミ ロ イ ド ー シ ス	122 (3)	87 (6)	4	4	3	3	123 (3)	88 (6)	211 (9)
ウ ル リ ッ ヒ 病	- (-)	- (-)	-	-	-	-	- (-)	- (-)	- (-)
遠 位 型 ミ オ パ チ ー	41 (13)	4 (-)	-	1	1	1	40 (13)	4 (-)	44 (13)
ベ ス レ ム ミ オ パ チ ー	4 (1)	- (-)	-	-	-	-	4 (1)	- (-)	4 (1)
自 己 貪 食 空 胞 性 ミ オ パ チ ー	1 (-)	- (-)	-	-	-	-	1 (-)	- (-)	1 (-)
シュ ワ ル ツ ・ ヤ ン ベ ル 症 候 群	- (-)	- (-)	-	-	-	-	- (-)	- (-)	- (-)
神 経 線 維 腫 症	374 (7)	58 (1)	12	1	7	1	379 (7)	58 (1)	437 (8)
天 疱 瘡	344 (4)	182 (-)	3	1	2	2	345 (4)	181 (-)	526 (4)
表 皮 水 疱 症	24 (-)	2 (-)	1	-	-	-	25 (-)	2 (-)	27 (-)
膿 疱 性 乾 癬 (汎 発 型)	114 (-)	56 (-)	2	-	2	-	114 (-)	56 (-)	170 (-)
ス テ ィ ー ヴ ズ ン ・ ジ ョ ン ソ ン 症 候 群	9 (-)	3 (-)	1	1	1	2	9 (-)	2 (-)	11 (-)
中 毒 性 表 皮 壊 死 症	1 (-)	1 (1)	-	-	1	-	- (-)	1 (1)	1 (1)
高 安 動 脈 炎	416 (3)	144 (4)	8	3	7	2	417 (3)	145 (4)	562 (7)
巨 細 胞 性 動 脈 炎	11 (-)	37 (-)	2	2	1	2	12 (-)	37 (-)	49 (-)
結 節 性 多 発 動 脈 炎	199 (3)	149 (1)	1	2	2	2	198 (3)	149 (1)	347 (4)
顕 微 鏡 的 多 発 血 管 炎	233 (1)	625 (3)	9	18	7	11	235 (1)	632 (3)	867 (4)
多 発 血 管 炎 性 肉 芽 腫 症	163 (-)	130 (3)	3	3	3	2	163 (-)	131 (3)	294 (3)
好 酸 球 性 多 発 血 管 炎 性 肉 芽 腫 症	237 (4)	123 (4)	7	7	4	7	240 (4)	123 (4)	363 (8)
悪 性 関 節 リ ウ マ 病	288 (20)	268 (14)	4	2	2	1	290 (20)	269 (14)	559 (34)
パ ー ジ ャ ー	277 (4)	145 (2)	2	-	3	-	276 (4)	145 (2)	421 (6)
原 発 性 抗 リ ン 脂 質 抗 体 症 候 群	25 (-)	2 (-)	2	-	1	-	26 (-)	2 (-)	28 (-)
全 身 性 エ リ テ マ ト ー デ ス	5,717 (25)	809 (1)	122	9	76	10	5,763 (26)	808 (1)	6,571 (27)
皮 膚 筋 炎 / 多 発 性 筋 炎	1,388 (9)	648 (13)	60	14	43	10	1,405 (9)	652 (13)	2,057 (22)
全 身 性 強 皮 症	1,610 (6)	1,147 (5)	48	26	31	18	1,627 (5)	1,155 (5)	2,782 (10)
混 合 性 結 合 組 織 病	848 (3)	150 (-)	35	4	80	9	803 (3)	145 (-)	948 (3)
シ ェ ー グ レ ン 症 候 群	872 (-)	532 (-)	29	10	17	14	884 (-)	528 (-)	1,412 (-)
成 人 ス チ ル	278 (-)	65 (-)	7	3	7	2	278 (-)	66 (-)	344 (-)
再 発 性 多 発 軟 骨 炎	37 (-)	15 (-)	9	2	8	2	38 (-)	15 (-)	53 (-)
ベ ー チ ェ ッ ト 病	1,606 (21)	370 (7)	86	8	243	4	1,449 (18)	374 (7)	1,823 (25)
特 発 性 拡 張 型 心 筋 症	1,414 (58)	428 (22)	58	12	31	7	1,441 (58)	433 (22)	1,874 (80)
肥 大 型 心 筋 症	284 (21)	183 (10)	19	3	44	7	259 (17)	179 (11)	438 (28)
拘 束 型 心 筋 症	6 (1)	- (-)	1	-	2	-	5 (1)	- (-)	5 (1)
再 生 不 良 性 貧 血	554 (3)	312 (2)	12	10	11	8	555 (3)	314 (2)	869 (5)
自 己 免 疫 性 溶 血 性 貧 血	32 (-)	22 (-)	5	-	5	2	32 (-)	20 (-)	52 (-)

（平成29年1月分）

疾病名	12月 末		認 定		資格喪失		1 月 末		
	一般（内重症）	老人（内重症）	一般	老人	一般	老人	一般（内重症）	老人（内重症）	合計（内重症）
発作性夜間ヘモグロビン尿症	24（-）	8（-）	6	-	5	-	25（-）	8（-）	33（-）
特発性血小板減少性紫斑病	1,378（1）	842（1）	25	16	24	15	1,379（1）	843（1）	2,222（2）
血栓性血小板減少性紫斑病	8（-）	2（-）	2	1	2	1	8（-）	2（-）	10（-）
原発性免疫不全症候群	217（7）	5（-）	1	-	2	-	216（7）	5（-）	221（7）
I g A 腎 症	480（-）	22（-）	49	2	42	1	487（-）	23（-）	510（-）
多発性嚢胞腎	904（13）	192（4）	58	5	45	4	917（13）	193（4）	1,110（17）
黄色靱帯骨化症	191（3）	188（4）	8	2	5	2	194（3）	188（4）	382（7）
後縦靱帯骨化症	1,211（50）	1,536（81）	49	40	46	37	1,214（49）	1,539（81）	2,753（130）
広範脊柱管狭窄症	145（8）	322（17）	10	9	11	3	144（8）	328（17）	472（25）
特発性大腿骨頭壊死症	1,039（1）	216（2）	79	13	179	12	939（1）	217（2）	1,156（3）
下垂性ADH分泌異常症	403（3）	46（1）	8	-	5	-	406（3）	46（1）	452（4）
下垂性TSH分泌亢進症	16（-）	1（-）	2	-	1	-	17（-）	1（-）	18（-）
下垂性PRL分泌亢進症	245（-）	7（-）	8	-	3	-	250（-）	7（-）	257（-）
クッシング病	71（-）	8（-）	2	-	2	-	71（-）	8（-）	79（-）
下垂性ゴナドトロピン分泌亢進症	3（-）	-（-）	-	1	-	-	3（-）	1（-）	4（-）
下垂性成長ホルモン分泌亢進症	277（-）	90（-）	5	1	4	-	278（-）	91（-）	369（-）
下垂性前葉機能低下症	802（1）	200（-）	34	5	92	5	744（1）	200（-）	944（1）
家族性高コレステロール血症（ホモ接合体）	9（-）	1（-）	-	-	-	-	9（-）	1（-）	10（-）
甲状腺ホルモン不応症	3（-）	-（-）	-	-	-	-	3（-）	-（-）	3（-）
先天性副腎皮質酸素欠損症	46（-）	-（-）	3	-	2	-	47（-）	-（-）	47（-）
先天性副腎低形成症	1（-）	-（-）	-	-	-	-	1（-）	-（-）	1（-）
アジソン病	14（-）	1（-）	-	-	-	-	14（-）	1（-）	15（-）
サルコイドーシス	1,146（9）	683（13）	13	6	12	4	1,147（10）	685（13）	1,832（23）
特発性間質性肺炎	282（3）	702（10）	21	37	16	42	287（3）	697（9）	984（12）
肺動脈性肺高血圧症	209（17）	62（1）	9	4	8	1	210（17）	65（1）	275（18）
肺静脈閉塞症/肺毛細血管腫症	2（-）	-（-）	-	-	-	-	2（-）	-（-）	2（-）
慢性血栓塞栓性肺高血圧症	150（6）	170（4）	6	8	2	4	154（6）	174（4）	328（10）
リンパ管筋腫症	104（1）	-（-）	6	-	15	-2	95（1）	2（-）	97（1）
網膜色素変性症	1,451（130）	1,000（128）	66	24	125	47	1,392（123）	977（122）	2,369（245）
バッド・キアリ症候群	27（1）	3（-）	-	-	-	-	27（1）	3（-）	30（1）
特発性門脈圧亢進症	41（1）	22（-）	1	-	1	-	41（1）	22（-）	63（1）
原発性胆汁性肝硬変	1,171（1）	994（2）	34	10	27	11	1,178（1）	993（2）	2,171（3）
原発性硬化性胆管炎	56（1）	10（-）	2	-	3	1	55（1）	9（-）	64（1）
自己免疫性肝炎	421（1）	312（-）	18	4	9	5	430（1）	311（-）	741（1）
クローン病	3,783（15）	159（1）	54	-	41	2	3,796（15）	157（1）	3,953（16）
潰瘍性大腸炎	15,576（6）	1,747（-）	608	23	830	20	15,354（6）	1,750（-）	17,104（6）
好酸球性消化管疾患	26（-）	5（-）	2	-	3	-	25（-）	5（-）	30（-）
慢性特発性偽性腸閉塞症	8（-）	-（-）	1	-	1	-	8（-）	-（-）	8（-）
巨大膀胱短小結腸腸管蠕動不全症	-（-）	-（-）	-	-	-	-	-（-）	-（-）	-（-）
腸管神経節細胞減少症	2（-）	-（-）	-	-	-	-	2（-）	-（-）	2（-）
ルビシユタイン・テビ症候群	-（-）	-（-）	-	-	-	-	-（-）	-（-）	-（-）
C F C 症候群	1（-）	-（-）	-	-	-	-	1（-）	-（-）	1（-）
コステロ症候群	-（-）	-（-）	-	-	-	-	-（-）	-（-）	-（-）
チャージ症候群	5（-）	-（-）	-	-	-	-	5（-）	-（-）	5（-）
クリオピリン関連周期熱症候群	8（1）	-（-）	-	-	-	-	8（1）	-（-）	8（1）
全身型若年性特発性関節炎	4（-）	-（-）	-	-	-	-	4（-）	-（-）	4（-）
TNF受容体関連周期性症候群	3（-）	-（-）	-	-	-	-	3（-）	-（-）	3（-）
非典型溶血性尿毒症症候群	4（-）	2（-）	1	-	1	-	4（-）	2（-）	6（-）
ブラウ症候群	-（-）	-（-）	-	-	-	-	-（-）	-（-）	-（-）
先天性ミオパチー	58（16）	1（-）	-	-	-	-	58（16）	1（-）	59（16）
マリネスコ・シェーグレン症候群	-（-）	-（-）	-	-	-	-	-（-）	-（-）	-（-）
筋ジストロフィー	517（144）	66（17）	12	1	11	-	518（143）	67（17）	585（160）
非ジストロフィー性ミオトニー症候群	4（-）	-（-）	-	-	-	-	4（-）	-（-）	4（-）
遺伝性周期性四肢麻痺	3（-）	-（-）	-	-	-	-	3（-）	-（-）	3（-）
アトピー性脊髄炎	3（-）	-（-）	-	-	-	-	3（-）	-（-）	3（-）
脊髄空洞症	66（13）	31（7）	1	1	-	-	67（13）	32（7）	99（20）
脊髄腫瘍	2（-）	-（-）	-	-	-	-	2（-）	-（-）	2（-）
アイザックス症候群	7（-）	-（-）	1	-	-	-	8（-）	-（-）	8（-）
遺伝性ジストニア	7（-）	-（-）	1	-	1	-	7（-）	-（-）	7（-）
神経フェリチン症	-（-）	-（-）	-	-	-	-	-（-）	-（-）	-（-）
脳表ヘモジデリン沈着症	3（-）	3（-）	-	-	-	-	3（-）	3（-）	6（-）

（平成29年1月分）

疾病名	12月 末		認 定		資格喪失		1 月 末		
	一般（内重症）	老人（内重症）	一般	老人	一般	老人	一般（内重症）	老人（内重症）	合計（内重症）
禿頭と変形性脊椎症を伴う常染色体劣性白質脳症	- (-)	- (-)	-	-	-	-	- (-)	- (-)	- (-)
皮質下梗塞と白質脳症を伴う常染色体優性脳動脈症	- (-)	- (-)	-	-	-	-	- (-)	- (-)	- (-)
神経軸索スフェロイド形成を伴う遺伝性びまん性白質脳症	- (-)	1 (-)	-	-	-	-	- (-)	1 (-)	1 (-)
ペリリー症候群	- (-)	- (-)	-	-	-	-	- (-)	- (-)	- (-)
前頭側頭葉変性症	39 (-)	13 (-)	2	-	-	1	41 (-)	12 (-)	53 (-)
ビッカースタッフ脳幹脳炎	6 (-)	3 (-)	-	-	-	-	6 (-)	3 (-)	9 (-)
痙攣重積型（二相性）急性脳症	2 (-)	- (-)	1	-	-	-	3 (-)	- (-)	3 (-)
先天性無痛無汗症	5 (4)	- (-)	-	-	-	-	5 (4)	- (-)	5 (4)
アレキサンダー病	- (-)	- (-)	-	-	-	-	- (-)	- (-)	- (-)
先天性核上性球麻痺	- (-)	- (-)	-	-	-	-	- (-)	- (-)	- (-)
メビウス症候群	4 (1)	- (-)	-	-	-	-	4 (1)	- (-)	4 (1)
中隔視神経形成異常症/ドモルシア症候群	2 (-)	- (-)	-	-	-	-	2 (-)	- (-)	2 (-)
アイカルディ症候群	- (-)	- (-)	-	-	-	-	- (-)	- (-)	- (-)
片側巨脳症	- (-)	- (-)	-	-	-	-	- (-)	- (-)	- (-)
限局性皮質異形成	2 (-)	- (-)	-	-	-	-	2 (-)	- (-)	2 (-)
神経細胞移動異常症	2 (-)	- (-)	-	-	-	-	2 (-)	- (-)	2 (-)
先天性大脳白質形成不全症	2 (-)	- (-)	-	-	-	-	2 (-)	- (-)	2 (-)
ドラベ症候群	2 (-)	- (-)	-	-	-	-	2 (-)	- (-)	2 (-)
海馬硬化を伴う内側側頭葉てんかん	2 (-)	- (-)	-	-	-	1	1 (-)	- (-)	1 (-)
ミオクロニー欠伸てんかん	- (-)	- (-)	-	-	-	-	- (-)	- (-)	- (-)
ミオクロニー脱力発作を伴うてんかん	1 (-)	- (-)	-	-	-	-	1 (-)	- (-)	1 (-)
レノックス・ガストー症候群	7 (-)	- (-)	2	-	-	-	9 (-)	- (-)	9 (-)
ウエスト症候群	1 (-)	- (-)	-	-	-	-	1 (-)	- (-)	1 (-)
大田原症候群	1 (-)	- (-)	-	-	-	-	1 (-)	- (-)	1 (-)
早期ミオクロニー脳症	- (-)	- (-)	-	-	-	-	- (-)	- (-)	- (-)
遊走性焦点発作を伴う乳児てんかん	- (-)	- (-)	-	-	-	-	- (-)	- (-)	- (-)
片側痙攣・片麻痺・てんかん症候群	- (-)	- (-)	-	-	-	-	- (-)	- (-)	- (-)
環状20番染色体症候群	1 (-)	- (-)	-	-	-	-	1 (-)	- (-)	1 (-)
ラスムッセン脳炎	- (-)	- (-)	-	-	-	-	- (-)	- (-)	- (-)
P C D H 19 関連症候群	- (-)	- (-)	-	-	-	-	- (-)	- (-)	- (-)
難治頻回部分発作重積型急性脳炎	- (-)	- (-)	-	-	-	-	- (-)	- (-)	- (-)
徐波睡眠期持続性棘徐波を示すてんかん性脳症	- (-)	- (-)	-	-	-	-	- (-)	- (-)	- (-)
ランドウ・クレフナー症候群	- (-)	- (-)	-	-	-	-	- (-)	- (-)	- (-)
レット症候群	- (-)	- (-)	-	-	-	-	- (-)	- (-)	- (-)
ステージ・ウェーバー症候群	5 (-)	- (-)	1	-	-	-	6 (-)	- (-)	6 (-)
結節性硬化症	64 (2)	3 (-)	3	-	2	-	65 (2)	3 (-)	68 (2)
色素性乾皮症	2 (-)	- (-)	-	-	-	-	2 (-)	- (-)	2 (-)
先天性魚鱗癬	3 (-)	- (-)	-	-	-	-	3 (-)	- (-)	3 (-)
家族性良性慢性天疱瘡	- (-)	- (-)	1	-	-	-	1 (-)	- (-)	1 (-)
類天疱瘡（後天性表皮水疱症を含む。）	43 (-)	87 (-)	5	5	4	6	44 (-)	86 (-)	130 (-)
特発性後天性全身性無汗症	13 (-)	- (-)	2	-	2	-	13 (-)	- (-)	13 (-)
眼皮膚白皮症	1 (-)	- (-)	-	-	-	-	1 (-)	- (-)	1 (-)
肥厚性皮膚骨膜症	- (-)	- (-)	-	-	-	-	- (-)	- (-)	- (-)
弾性線維性仮性黄色腫	2 (-)	- (-)	-	-	-	-	2 (-)	- (-)	2 (-)
マルファン症候群	77 (-)	- (-)	4	-	2	-	79 (-)	- (-)	79 (-)
エーラス・ダンロス症候群	6 (-)	- (-)	-	-	-	-	6 (-)	- (-)	6 (-)
メンケス病	- (-)	- (-)	-	-	-	-	- (-)	- (-)	- (-)
オキシピタル・ホーン症候群	- (-)	- (-)	-	-	-	-	- (-)	- (-)	- (-)
ウィルソン病	39 (1)	- (-)	1	-	-	-	40 (1)	- (-)	40 (1)
低ホスファターゼ症	- (-)	- (-)	-	-	-	-	- (-)	- (-)	- (-)
V A T E R 症候群	3 (-)	- (-)	-	-	-	-	3 (-)	- (-)	3 (-)
那須・ハコラ病	1 (-)	- (-)	-	-	-	-	1 (-)	- (-)	1 (-)
ウィーバー症候群	- (-)	- (-)	-	-	-	-	- (-)	- (-)	- (-)
コフィン・ローリー症候群	- (-)	- (-)	-	-	-	-	- (-)	- (-)	- (-)
有馬症候群	- (-)	- (-)	-	-	-	-	- (-)	- (-)	- (-)
モワット・ウィルソン症候群	3 (-)	- (-)	-	-	-	-	3 (-)	- (-)	3 (-)
ウィリアムズ症候群	2 (-)	- (-)	2	-	-	-	4 (-)	- (-)	4 (-)
A T R - X 症候群	- (-)	- (-)	-	-	-	-	- (-)	- (-)	- (-)
クルーゾン症候群	- (-)	- (-)	-	-	-	-	- (-)	- (-)	- (-)
アペール症候群	- (-)	- (-)	-	-	-	-	- (-)	- (-)	- (-)
ファイファー症候群	1 (-)	- (-)	-	-	-	-	1 (-)	- (-)	1 (-)

難病医療費等助成対象者（２－１）（国の対象疾病分）（つづき）

（平成 29 年 1 月分）

疾 病 名	12 月 末		認 定		資 格 喪 失		1 月 末		
	一般 (内重症)	老人 (内重症)	一般	老人	一般	老人	一般 (内重症)	老人 (内重症)	合計 (内重症)
アントレー・ピクスラー症候群	- (-)	- (-)	-	-	-	-	- (-)	- (-)	- (-)
コフィン・シリス症候群	- (-)	- (-)	-	-	-	-	- (-)	- (-)	- (-)
ロスモンド・トムソン症候群	- (-)	- (-)	-	-	-	-	- (-)	- (-)	- (-)
歌舞伎症候群	3 (-)	- (-)	-	-	-	-	3 (-)	- (-)	3 (-)
多脾症候群	1 (-)	- (-)	-	-	-	-	1 (-)	- (-)	1 (-)
無脾症候群	2 (-)	- (-)	-	-	-	-	2 (-)	- (-)	2 (-)
鰓耳腎症候群	- (-)	- (-)	-	-	-	-	- (-)	- (-)	- (-)
ウェルナー症候群	7 (-)	- (-)	-	-	-	-	7 (-)	- (-)	7 (-)
コケイン症候群	- (-)	- (-)	-	-	-	-	- (-)	- (-)	- (-)
ブラダー・ウィリ症候群	16 (-)	- (-)	1	-	1	-	16 (-)	- (-)	16 (-)
ソトース症候群	3 (-)	- (-)	-	-	1	-	2 (-)	- (-)	2 (-)
ヌーナ症候群	4 (-)	- (-)	-	-	-	-	4 (-)	- (-)	4 (-)
ヤング・シンブソン症候群	- (-)	- (-)	-	-	-	-	- (-)	- (-)	- (-)
1 p 36 欠失症候群	1 (-)	- (-)	-	-	-	-	1 (-)	- (-)	1 (-)
4 p 欠失症候群	2 (-)	- (-)	-	-	-	-	2 (-)	- (-)	2 (-)
5 p 欠失症候群	- (-)	- (-)	-	-	-	-	- (-)	- (-)	- (-)
第14番染色体父親性ダイソミー症候群	- (-)	- (-)	-	-	-	-	- (-)	- (-)	- (-)
アンジェルマン症候群	3 (-)	- (-)	-	-	-	-	3 (-)	- (-)	3 (-)
スミス・マギニス症候群	- (-)	- (-)	-	-	-	-	- (-)	- (-)	- (-)
22q11.2 欠失症候群	3 (-)	- (-)	-	-	-	-	3 (-)	- (-)	3 (-)
エマヌエル症候群	- (-)	- (-)	-	-	-	-	- (-)	- (-)	- (-)
脆弱 X 症候群関連疾患	- (-)	- (-)	-	-	-	-	- (-)	- (-)	- (-)
脆弱 X 症候群	- (-)	- (-)	-	-	-	-	- (-)	- (-)	- (-)
総動脈幹遺残症	1 (-)	- (-)	-	-	-	-	1 (-)	- (-)	1 (-)
修正大血管転位症	6 (-)	- (-)	1	-	1	-	6 (-)	- (-)	6 (-)
完全大血管転位症	4 (-)	- (-)	1	-	-	-	5 (-)	- (-)	5 (-)
単心室症	14 (-)	- (-)	1	-	1	-	14 (-)	- (-)	14 (-)
左心低形成症候群	1 (-)	- (-)	-	-	-	-	1 (-)	- (-)	1 (-)
三尖弁閉鎖症	8 (-)	- (-)	1	-	-	-	9 (-)	- (-)	9 (-)
心室中隔欠損を伴わない肺動脈閉鎖症	- (-)	- (-)	-	-	-	-	- (-)	- (-)	- (-)
心室中隔欠損を伴う肺動脈閉鎖症	4 (-)	- (-)	-	-	-	-	4 (-)	- (-)	4 (-)
ファロー四徴症	25 (-)	- (-)	1	-	2	-	24 (-)	- (-)	24 (-)
両大血管右室起始症	3 (-)	1 (-)	2	-	-	-	5 (-)	1 (-)	6 (-)
エプスタイン病	2 (-)	- (-)	-	-	-	-	2 (-)	- (-)	2 (-)
アルポート症候群	13 (-)	- (-)	-	-	1	-	12 (-)	- (-)	12 (-)
ギャロウェイ・モワト症候群	- (-)	- (-)	-	-	-	-	- (-)	- (-)	- (-)
急速進行性糸球体腎炎	10 (-)	7 (-)	-	1	-	-	10 (-)	8 (-)	18 (-)
抗糸球体基底膜腎炎	2 (-)	4 (-)	1	2	-	-	3 (-)	6 (-)	9 (-)
一次性ネフローゼ症候群	987 (1)	259 (-)	40	6	21	7	1,006 (1)	258 (-)	1,264 (1)
一次性膜性増殖性糸球体腎炎	17 (-)	2 (-)	2	-	2	-	17 (-)	2 (-)	19 (-)
紫斑病性腎炎	11 (-)	1 (-)	2	-	-	-	13 (-)	1 (-)	14 (-)
先天性腎性尿崩症	3 (-)	- (-)	-	-	-	-	3 (-)	- (-)	3 (-)
間質性膀胱炎（ハンナ型）	20 (-)	10 (-)	1	-	1	-	20 (-)	10 (-)	30 (-)
オスラー病	18 (-)	7 (-)	3	-	-	-	21 (-)	7 (-)	28 (-)
閉塞性細気管支炎	1 (-)	- (-)	-	-	-	-	1 (-)	- (-)	1 (-)
肺胞蛋白症（自己免疫性又は先天性）	8 (-)	2 (-)	1	-	1	-	8 (-)	2 (-)	10 (-)
肺胞低換気症候群	2 (-)	- (-)	-	-	-	-	2 (-)	- (-)	2 (-)
α1-アンチトリプシン欠乏症	1 (-)	- (-)	-	-	-	-	1 (-)	- (-)	1 (-)
カーニ複合	2 (-)	- (-)	-	-	-	-	2 (-)	- (-)	2 (-)
ウォルフラム症候群	- (-)	- (-)	-	-	-	-	- (-)	- (-)	- (-)
ベルオキシソーム病 （副腎白質ジストロフィーを除く。）	- (-)	- (-)	-	-	-	-	- (-)	- (-)	- (-)
副甲状腺機能低下症	2 (-)	1 (-)	-	-	-	-	2 (-)	1 (-)	3 (-)
偽性副甲状腺機能低下症	1 (-)	- (-)	-	-	-	-	1 (-)	- (-)	1 (-)
副腎皮質刺激ホルモン不応症	- (-)	- (-)	-	-	-	-	- (-)	- (-)	- (-)
ビタミンD抵抗性くる病/骨軟化症	8 (-)	1 (-)	-	-	-	-	8 (-)	1 (-)	9 (-)
ビタミンD依存性くる病/骨軟化症	- (-)	- (-)	-	-	-	-	- (-)	- (-)	- (-)
フェニルケトン尿症	20 (-)	- (-)	-	-	-	-	20 (-)	- (-)	20 (-)
高チロシン血症1型	- (-)	- (-)	-	-	-	-	- (-)	- (-)	- (-)
高チロシン血症2型	- (-)	- (-)	-	-	-	-	- (-)	- (-)	- (-)
高チロシン血症3型	- (-)	- (-)	-	-	-	-	- (-)	- (-)	- (-)
メーブルシロップ尿症	2 (-)	- (-)	-	-	-	-	2 (-)	- (-)	2 (-)

（平成29年1月分）

疾病名	12月 末		認 定		資格喪失		1 月 末		
	一般（内重症）	老人（内重症）	一般	老人	一般	老人	一般（内重症）	老人（内重症）	合計（内重症）
プロピオン酸血症	- (-)	- (-)	-	-	-	-	- (-)	- (-)	- (-)
メチルマロン酸血症	- (-)	- (-)	-	-	-	-	- (-)	- (-)	- (-)
イソ吉草酸血症	- (-)	- (-)	-	-	-	-	- (-)	- (-)	- (-)
グルコーストランスポーター1欠損症	1 (-)	- (-)	-	-	1	-	- (-)	- (-)	- (-)
グルタル酸血症1型	- (-)	- (-)	1	-	-	-	1 (-)	- (-)	1 (-)
グルタル酸血症2型	- (-)	- (-)	-	-	-	-	- (-)	- (-)	- (-)
尿素サイクル異常症	5 (-)	- (-)	-	-	1	-	4 (-)	- (-)	4 (-)
リジン尿性蛋白不耐症	- (-)	- (-)	-	-	-	-	- (-)	- (-)	- (-)
先天性葉酸吸収不全	- (-)	- (-)	-	-	-	-	- (-)	- (-)	- (-)
ボルフィリン症	5 (-)	- (-)	-	-	-	-	5 (-)	- (-)	5 (-)
複合カルボキシラーゼ欠損症	- (-)	- (-)	-	-	-	-	- (-)	- (-)	- (-)
筋型糖尿病	2 (-)	- (-)	-	-	-	-	2 (-)	- (-)	2 (-)
肝型糖尿病	3 (-)	- (-)	3	-	1	-	5 (-)	- (-)	5 (-)
ガラクトース-1-リン酸ウリジルトランスフェラーゼ欠損症	- (-)	- (-)	-	-	-	-	- (-)	- (-)	- (-)
レシチンコレステロールアシルトランスフェラーゼ欠損症	- (-)	- (-)	-	-	-	-	- (-)	- (-)	- (-)
シトステロール血症	1 (-)	- (-)	-	-	-	-	1 (-)	- (-)	1 (-)
タンジール病	- (-)	- (-)	-	-	-	-	- (-)	- (-)	- (-)
原発性高カイロミクロン血症	- (-)	- (-)	-	-	-	-	- (-)	- (-)	- (-)
脳髄黄色腫	2 (-)	- (-)	2	-	-	-	4 (-)	- (-)	4 (-)
無βリポタンパク血症	- (-)	- (-)	-	-	-	-	- (-)	- (-)	- (-)
脂肪萎縮症	2 (-)	- (-)	-	-	-	-	2 (-)	- (-)	2 (-)
家族性地中海熱	8 (-)	- (-)	2	中	1	-	9 (-)	- (-)	9 (-)
高IgD症候群	- (-)	- (-)	-	-	-	-	- (-)	- (-)	- (-)
中條・西村症候群	1 (-)	- (-)	-	-	-	-	1 (-)	- (-)	1 (-)
化膿性無菌性関節炎・壊疽性膿皮症・アクネ症候群	- (-)	- (-)	-	-	-	-	- (-)	- (-)	- (-)
慢性再発性多発性骨髄炎	1 (-)	- (-)	-	-	-	-	1 (-)	- (-)	1 (-)
強直性脊椎炎	338 (3)	83 (5)	7	1	3	-	342 (3)	84 (5)	426 (8)
進行性骨化性線維異形成症	1 (-)	- (-)	-	-	-	-	1 (-)	- (-)	1 (-)
肋骨異常を伴う先天性側弯症	1 (-)	- (-)	1	-	-	-	2 (-)	- (-)	2 (-)
骨形成不全症	6 (-)	1 (-)	-	-	-	-	6 (-)	1 (-)	7 (-)
タナトフォリック骨異形成症	1 (-)	- (-)	-	-	-	-	1 (-)	- (-)	1 (-)
軟骨無形成症	9 (-)	- (-)	1	-	1	-	9 (-)	- (-)	9 (-)
リンパ管腫症/ゴーム病	4 (-)	- (-)	-	-	1	-	3 (-)	- (-)	3 (-)
巨大リンパ管奇形（頸部顔面病変）	- (-)	- (-)	-	-	-	-	- (-)	- (-)	- (-)
巨大静脈奇形（頸部口腔咽頭びまん性病変）	- (-)	- (-)	-	-	-	-	- (-)	- (-)	- (-)
巨大動脈奇形（頸部顔面又は四肢病変）	4 (-)	- (-)	-	-	1	-	3 (-)	- (-)	3 (-)
クリッペル・トレノネー・ウェーバー症候群	24 (-)	2 (-)	-	-	2	-	22 (-)	2 (-)	24 (-)
先天性赤血球形成異常性貧血	- (-)	- (-)	-	-	-	-	- (-)	- (-)	- (-)
後天性赤芽球癆	20 (-)	18 (-)	-	1	1	1	19 (-)	18 (-)	37 (-)
ダイヤモンド・ブラックファン貧血	1 (-)	- (-)	-	-	-	-	1 (-)	- (-)	1 (-)
ファンコニ貧血	- (-)	- (-)	-	-	-	-	- (-)	- (-)	- (-)
遺伝性鉄芽球性貧血	- (-)	- (-)	-	-	-	-	- (-)	- (-)	- (-)
エプスタイン症候群	- (-)	- (-)	-	-	-	-	- (-)	- (-)	- (-)
自己免疫性出血病XIII	- (-)	- (-)	-	-	-	-	- (-)	- (-)	- (-)
クロンカイト・カナダ症候群	6 (-)	3 (-)	-	2	1	2	5 (-)	3 (-)	8 (-)
非特異性多発性小腸潰瘍症	2 (-)	- (-)	-	-	-	-	2 (-)	- (-)	2 (-)
ヒルシュスプルング病（全結腸又は小腸型）	2 (-)	- (-)	-	-	-	-	2 (-)	- (-)	2 (-)
総排泄腔外反症	- (-)	- (-)	-	-	-	-	- (-)	- (-)	- (-)
総排泄腔遺残	1 (-)	- (-)	-	-	-	-	1 (-)	- (-)	1 (-)
先天性横隔膜ヘルニア	- (-)	- (-)	1	-	-	-	1 (-)	- (-)	1 (-)
乳幼児肝巨大血管腫	- (-)	- (-)	-	-	-	-	- (-)	- (-)	- (-)
胆道閉鎖症	15 (-)	- (-)	2	-	1	-	16 (-)	- (-)	16 (-)
アラジュール症候群	4 (-)	- (-)	-	-	-	-	4 (-)	- (-)	4 (-)
遺伝性睪炎	1 (-)	- (-)	-	-	-	-	1 (-)	- (-)	1 (-)
嚢胞性線維症	1 (-)	- (-)	-	-	-	-	1 (-)	- (-)	1 (-)
IgG4関連疾患	50 (-)	22 (-)	1	1	1	4	50 (-)	19 (-)	69 (-)
黄斑ジストロフィー	14 (-)	- (-)	1	-	1	-	14 (-)	- (-)	14 (-)
レーベル遺伝性視神経症	10 (-)	1 (-)	1	-	1	-	10 (-)	1 (-)	11 (-)
アッシャー症候群	2 (-)	- (-)	-	-	-	-	2 (-)	- (-)	2 (-)
若年発症型両側性感音難聴	1 (-)	- (-)	1	-	1	-	1 (-)	- (-)	1 (-)
遅発性内リンパ水腫	3 (-)	- (-)	-	-	-	-	3 (-)	- (-)	3 (-)

5

難病医療費等助成対象者（2-1）（国の対象疾病分）（つづき）

（平成29年1月分）

疾 病 名	12 月 末		認 定		資 格 喪 失		1 月 末		
	一般（内重症）	老人（内重症）	一般	老人	一般	老人	一般（内重症）	老人（内重症）	合計（内重症）
好酸球性副鼻腔炎	457（-）	34（-）	45	5	38	2	464（-）	37（-）	501（-）
国の対象疾病（難病法）小計	63,520（1,372）	30,557（1,506）	2,323	841	2,819	792	63,024（1,357）	30,606（1,489）	93,630（2,846）
スモーン	12（12）	97（97）	-	-	-	2	12（12）	95（95）	107（107）
劇症肝炎	11（11）	-（-）	2	-	2	-	11（11）	-（-）	11（11）
重症急性膵炎	6（6）	-（-）	1	-	2	-	5（5）	-（-）	5（5）
プリオン病（ヒト由来乾燥硬膜移植によるクロイツフェルト・ヤコブ病）	-（-）	-（-）	-	-	-	-	-（-）	-（-）	-（-）
重症多形滲出性紅斑（急性期）	-（-）	-（-）	-	-	-	-	-（-）	-（-）	-（-）
国の対象疾病（特疾）小計	29（29）	97（97）	3	-	4	2	28（28）	95（95）	123（123）
先天性血液凝固因子欠乏症等	658（658）	41（41）	1	1	-	1	659（659）	41（41）	700（700）
国の対象疾病計	64,207（2,059）	30,695（1,644）	2,327	842	2,823	795	63,711（2,044）	30,742（1,625）	94,453（3,669）

難病医療費等助成対象者（2-2）（東京都の対象疾病分）

（平成29年1月分）

疾病名	12月 末		認定		資格喪失		1月 末		
	一般（内重症）	老人（内重症）	一般	老人	一般	老人	一般（内重症）	老人（内重症）	合計（内重症）
進行性筋ジストロフィー	31（-）	3（-）	-	-	-	-	31（-）	3（-）	34（-）
ウィルソン病	89（-）	-（-）	-	-	-	-	89（-）	-（-）	89（-）
脊髄空洞症	22（-）	3（-）	-	-	1	-	21（-）	3（-）	24（-）
悪性高血圧	2（-）	-（-）	-	-	-	-	2（-）	-（-）	2（-）
骨髄線維症	53（-）	32（-）	4	-	-	-	57（-）	32（-）	89（-）
ネフローゼ症候群	255（-）	81（-）	-	1	-	1	255（-）	81（-）	336（-）
母斑症	112（3）	-（-）	-	-	-	-	112（3）	-（-）	112（3）
シェーグレン症候群	102（-）	85（-）	-	-	-	-	102（-）	85（-）	187（-）
多発性嚢胞腎	7（-）	3（-）	-	-	-	-	7（-）	3（-）	10（-）
特発性門脈圧亢進症	18（-）	5（-）	-	-	-	-	18（-）	5（-）	23（-）
原発性硬化性胆管炎	20（-）	8（-）	-	-	-	-	20（-）	8（-）	28（-）
肝内結石症	22（-）	8（-）	-	-	-	-	22（-）	8（-）	30（-）
ミオトニー症候群	76（2）	1（-）	2	-	-	-	78（2）	1（-）	79（2）
特発性好酸球増多症候群	32（-）	5（-）	-	-	-	-	32（-）	5（-）	37（-）
アレルギー性肉芽腫性血管炎	86（-）	38（-）	-	-	-	-	86（-）	38（-）	124（-）
強直性脊椎炎	71（2）	8（-）	-	-	-	-	71（2）	8（-）	79（2）
びまん性汎細気管支炎	83（1）	84（2）	1	-	-	-	84（1）	84（2）	168（3）
遺伝性（本態性）ニューロパチー	46（1）	7（1）	-	-	-	-	46（1）	7（1）	53（2）
遺伝性QT延長症候群	42（1）	2（-）	1	-	-	-	43（1）	2（-）	45（1）
先天性ミオパチー	4（-）	-（-）	-	-	-	-	4（-）	-（-）	4（-）
成人ステイル病	136（-）	43（-）	-	-	-	-	136（-）	43（-）	179（-）
網膜脈絡膜萎縮症	13（1）	65（12）	1	-	-	1	14（1）	64（12）	78（13）
自己免疫性肝炎	301（-）	179（-）	-	-	-	-	301（-）	179（-）	480（-）
東京都の対象疾病（特疾）小計	1,623（11）	660（15）	9	1	1	2	1,631（11）	659（15）	2,290（26）
人工透析を必要とする腎不全	12,874（12,874）	13,528（13,528）	94	168	34	118	12,934（12,934）	13,578（13,578）	26,512（26,512）
東京都の対象疾病計	14,497（12,885）	14,188（13,543）	103	169	35	120	14,565（12,945）	14,237（13,593）	28,802（26,538）

注1. 認定は更新認定を含む。

注2. 難病法は平成27年1月1日施行の難病の患者に対する医療等に関する法律の対象者、特疾は特定疾病治療研究事業の対象者を指す。

注3. 平成27年1月1日施行の難病法により国110疾病（都単独疾病から組替え7。ただし平成29年12月31日までは都単独疾病としての経過措置有）が新設。特定疾病治療研究事業から継続して助成対象となる56疾病を含むが、従来の疾病の範囲が細分化され正確な数値の把握が不可能であるため、平成26年12月末時点の認定者数は0とする。

注4. スモン、プリオン病（ヒト由来乾燥硬膜移植によるクロイツフェルト・ヤコブ病に限る。）は平成27年1月1日以降も特定疾病治療研究事業として継続。重症急性膵炎・劇症肝炎は平成27年1月1日から新規は廃止されたが、更新患者のみ同事業内で継続。重症多形滲出性紅斑（急性期）は難病法においても2疾病に分かれて継続するが、対象患者の有効期間満了までは旧事業として継続。

注5. 平成27年7月1日の第2次疾病拡大により、国196疾病（都単独疾病から組替え5。ただし平成29年12月31日までは都単独疾病としての経過措置有）が新設。

当月	123,255人	当月重症度	30,207人
前月	123,587人	前月重症度	30,131人
当月－前月＝	-332人増	対認定患者比	24.51%
対前月比	-0.27%		
前年同月	118,390人		
対前年同月比	4.11%増		

資料：保健政策部疾病対策課

(平成29年1月分)

区 分	電話相談数	来所(来院) 相談者数	受診者数	HIV検査者数		
				計	男	女
総 数	2,044	3,279	901	1,924	1,378	546
保 健 所	572	1,868	-	1,185	830	355
東 京 都	76	304	-	287	212	75
特 別 区	436	1,337	-	761	523	238
八 王 子 市	44	167	-	107	77	30
町 田 市	16	60	-	30	18	12
都 立 病 院	-	-	901	16	12	4
エイズ対策係	1,472	1,411	-	723	536	187

資料：健康安全部感染症対策課

(平成29年第1～4週)

病名	東京都		全国	
	第1～4週	平成29年累計	第1～4週	平成29年累計
一類感染症				
エボラ出血熱	-	-	-	-
クリミア・コンゴ出血熱	-	-	-	-
痘苗	-	-	-	-
南米出血熱	-	-	-	-
ペルー脳脊髄液減少症	-	-	-	-
マールブルグ病	-	-	-	-
ラッサ病	-	-	-	-
二類感染症				
急性灰白髄炎	-	-	-	-
結核	221	221	1,310	1,310
ジフテリア	-	-	-	-
重症急性呼吸器症候群	-	-	-	-
中東呼吸器症候群	-	-	-	-
鳥インフルエンザ(H5N1)	-	-	-	-
鳥インフルエンザ(H7N9)	-	-	-	-
三類感染症				
コレラ	-	-	-	-
細菌性赤痢	6	6	19	19
腸管出血性大腸菌感染症	8	8	56	56
腸チフス	-	-	-	-
パラチフス	-	-	-	-
四類感染症				
E型肝炎	3	3	19	19
ウエストナイル熱	-	-	-	-
A型肝炎	3	3	9	9
エキノコックス症	-	-	2	2
黄熱	-	-	-	-
オウムムチ血症	-	-	-	-
オムチ血症	-	-	-	-
回帰ヤサヌル森林熱	-	-	-	-
Q熱	-	-	-	-
狂犬病	-	-	-	-
コクシジオリデス症	-	-	-	-
コサシオリデス症	-	-	-	-
ジカウイルス感染症	-	-	1	1
重症熱性血小板減少症候群	-	-	-	-
腎症候性出血熱	-	-	-	-
西部ウマ脳炎	-	-	-	-
ダニ媒介脳炎	-	-	-	-
炭疽	-	-	-	-
チクングニア熱	-	-	1	1
つつが虫病	1	1	27	27
デング熱	6	6	20	20
東部ウマ脳炎	-	-	-	-
鳥インフルエンザ(H5N1及びH7N9を除く)	-	-	-	-
ニパウイルス感染症	-	-	-	-
日本紅斑熱	-	-	1	1
日本脳炎	-	-	-	-
ハンタウイルス肺症候群	-	-	-	-
Bウイルス	-	-	-	-
鼻ブールセラ症	-	-	1	1

病 名	東 京 都		全 国	
	第 1～4 週	平成 29 年累計	第 1～4 週	平成 29 年累計
四類感染症(続き)				
ベネズエラウマ脳炎	-	-	-	-
ヘンドラウイルス感染症	-	-	-	-
発しんチフス	-	-	-	-
ボツリヌス症	-	-	-	-
マラリア	2	2	4	4
野 兎 病	-	-	-	-
ライム病	-	-	-	-
リッサウイルス感染症	-	-	-	-
リフトバレー熱	-	-	-	-
類 鼻 疽	-	-	-	-
レジオネラ症	10	10	73	73
レプトスピラ症	-	-	-	-
ロッキーマン山紅斑熱	-	-	-	-
五類感染症				
アメーバ赤痢	15	15	75	75
ウイルス性肝炎(A型・E型を除く)	2	2	17	17
カルバペネム耐性腸内細菌科細菌感染症	15	15	95	95
急性性脳炎	7	7	56	56
クリプトスポリジウム症	-	-	-	-
クロイツフェルト・ヤコブ病	-	-	11	11
劇症型溶血性レンサ球菌感染症	7	7	36	36
後天性免疫不全症候群	37	37	87	87
ジアルジア症	1	1	3	3
侵襲性インフルエンザ菌感染症	7	7	35	35
侵襲性髄膜炎菌感染症	-	-	1	1
侵襲性肺炎球菌感染症	35	35	287	287
水痘(入院例に限る)	4	4	16	16
先天性風しん症候群	-	-	-	-
梅毒	89	89	272	272
播種性クリプトコックス症	3	3	11	11
破 傷 風	-	-	3	3
バンコマイシン耐性黄色ブドウ球菌感染症	-	-	-	-
バンコマイシン耐性腸球菌感染症	1	1	7	7
風 し ん	-	-	4	4
麻 し ん	2	2	9	9
薬剤耐性アシネトバクター感染症	-	-	1	1

注 1. 医師から直接都内の保健所長に届け出された患者数です。

2. 医師から追加して届出があった場合、数値を遡及して修正することがあります。

3. ジカウイルス感染症が平成 28 年 2 月 15 日(第 7 週)から全数把握対象疾患として、新たに追加指定されました。

資料：東京都感染症情報センター(東京都健康安全研究センター)

8

健康安全研究センター検査業務実績

(平成 29 年 1 月分)

種 類	検 査 数
総 数	12,879
微 生 物 検 査	5,859
食 品・腸 内 細 菌 検 査	1,812
病 原 細 菌 検 査	1,642
ウ イ ル ス 検 査	2,405
食 品 化 学 検 査	4,986
食 品 成 分 検 査	833
食 品 添 加 物 検 査	1,548
残 留 物 質 検 査	2,605
薬 事 環 境 科 学 検 査	2,034
医 薬 品 検 査	809
環 境 衛 生 検 査	21
水 質 検 査	1,204
生 体 影 響 検 査	-

注 平成 24 年 4 月分より、組織変更に伴い報告の項目を変更しました。
資料：健康安全研究センター

9

性感染症検査実績

(平成 29 年 1 月分)

	梅毒血清反応検査			クラミジア検査				淋菌検査	
	検査数 (LA・RPR)	検査数 (TPHA)	陽性数	検査数	陽性数 (核酸検査)	陽性数 (IgA)	陽性数 (IgG)	検査数 (核酸検査)	陽性数
総数	1,208	556	44	747	35	11	18	446	7
男	834	380	40	498	14	5	8	282	3
女	374	176	4	249	21	6	10	164	4

資料：健康安全部感染症対策課

10

大気汚染健康障害者医療費助成被認定者

(平成29年1月分)

疾 病 名	患者数	年齢階層別					
		0～17歳	0～19歳	20～39歳	40～59歳	60～74歳	75歳以上
		総数	91,353	9,104	10,646	19,039	32,027
12月新(更新認定)	33 (3,184)	33 (187)	33 (198)	- (598)	- (1,245)	- (696)	- (447)
1月末	90,304	8,777	10,225	18,716	31,763	18,879	10,721
慢性気管支炎	1	1	1	-	-	-	-
12月新(更新認定)	- (-)	- (-)	- (-)	- (-)	- (-)	- (-)	- (-)
1月末	1	1	1	-	-	-	-
気管支ぜん息	91,352	9,103	10,645	19,039	32,027	18,986	10,655
12月新(更新認定)	33 (3,184)	33 (187)	33 (198)	- (598)	- (1,245)	- (696)	- (447)
1月末	90,303	8,776	10,224	18,716	31,763	18,879	10,721
ぜん息性気管支炎	-	-	-	-	-	-	-
12月新(更新認定)	- (-)	- (-)	- (-)	- (-)	- (-)	- (-)	- (-)
1月末	-	-	-	-	-	-	-
肺気しゅ	-	-	-	-	-	-	-
12月新(更新認定)	- (-)	- (-)	- (-)	- (-)	- (-)	- (-)	- (-)
1月末	-	-	-	-	-	-	-

注1. 年齢階層は認定時の年齢。

注2. 当月末の患者数は資格喪失等を含むため、前月末の患者数と新規認定者との合計とはならない。

注3. 平成27年3月で18歳以上の新規認定の受付を終了した。

資料：健康安全部環境保健衛生課

11

食中毒発生状況

(平成29年1月分)

	平成29年	2月	3月	4月	5月	6月	7月	8月	9月	10月	11月	12月	平成29年	平成28年
	1月												累計	同期累計
件数	9												9	9
患者数	124												124	206

注 食中毒発生件数、患者数は速報値を掲載しています。

このため、今後新たに患者が確認された場合などに変動することがあります。

資料：健康安全部食品監視課

有害食品等の監視指導状況

監視指導状況

(平成29年1月分)

	立入軒数	収去軒数	収去品目数	検査件数	違反件数
収去検査	2,993	48	279	2,047	-
表示検査	2,993	-	-	34,936	159

理化学検査及び細菌検査

(平成29年1月分)

区分 食品分類	理化学		細菌		総計	輸入食品の再掲		収去検査 で発見さ れた違反 品目数
	検体数	輸入 (再掲)	検体数	輸入 (再掲)		検体数	品目数	
合計	1,535	744	512	207	2,047	951	66	-
魚介類	114	72	26	26	140	98	2	-
無加熱摂取冷凍食品	103	103	30	30	133	133	6	-
加熱後摂取凍結前未加熱冷凍食品	201	201	67	67	268	268	14	-
加熱後摂取凍結前加熱冷凍食品	-	-	-	-	-	-	-	-
生食用冷凍鮮魚介類	-	-	-	-	-	-	-	-
魚介加工品	20	-	-	-	20	-	-	-
肉・卵類及びその加工品	9	-	58	-	67	-	-	-
牛乳・加工乳・その他の乳	24	-	-	-	24	-	-	-
乳製品	48	30	28	28	76	58	4	-
乳類加工品	18	-	16	-	34	-	-	-
アイスクリーム類・氷菓	-	-	-	-	-	-	-	-
穀類及びその加工品	33	4	8	-	41	4	2	-
野菜類・果物及びその加工品	611	266	64	-	675	266	24	-
菓子類	120	6	126	-	246	6	2	-
清涼飲料水	65	27	3	-	68	27	3	-
酒	6	-	-	-	6	-	-	-
氷	-	-	-	-	-	-	-	-
調味料	35	3	22	-	57	3	1	-
そうざい類及びその半製品	65	-	8	-	73	-	-	-
その他の食品	45	32	56	56	101	88	8	-
化学的合成品及びその製剤	2	-	-	-	2	-	-	-
その他の添加物	-	-	-	-	-	-	-	-
器具及び容器包装	16	-	-	-	16	-	-	-
おもちゃ	-	-	-	-	-	-	-	-

資料：健康安全研究センター広域監視部

13 食肉衛生検査所とちく検査頭数

(平成29年1月分)

区 分	総 数	牛	こ 牛	馬	豚	め ん 羊	山 羊
とちく検査頭数	24,377	6,416	-	-	17,959	-	2
処 分 頭 数	15,980	5,705	-	-	10,273	-	2
禁 止	1	-	-	-	1	-	-
全 部 廃 棄	7	4	-	-	3	-	-
一 部 廃 棄	15,972	5,701	-	-	10,269	-	2

資料：健康安全部食品監視課

14 市場衛生検査所業務

a. 監視指導等

(平成29年1月分)

対象業態数	監視指導 件 数	衛生教育		食中毒関連 調査件数	苦情処理 件 数	表示違反 件 数
		回 数	人 数			
2,842	11,474	11	328	2	1	30

b. 品目別の検査及び処理

(平成29年1月分)

品 目	検 査 検 体 数			検査項目	不利益処分	措 置
	総 数	適	不 適			
総 数	76	76	-	850	-	-
魚 介 類	22	22	-	270	-	-
魚介類加工品	-	-	-	-	-	-
乳 肉 製 品	12	12	-	32	-	-
青 果 物	10	10	-	409	-	-
そ の 他	32	32	-	139	-	-

資料：健康安全部食品監視課

a. 検案・解剖件数

(平成 29 年 1 月分)

	総数	男	女	不詳
検 案 件 数	1,610	1,036	573	1
解 剖 件 数	268	179	89	-
(行政処置数)	-	-	-	-
(当院司法処置数)	-	-	-	-
当院以外の司法解剖	76	47	28	1

b. 検案・解剖件数、死因別

(平成 28 年 12 月分)

死 因	総数	男	女	不詳	死 因	総数	男	女	不詳
総 数	1,261	789	472	-	その他不詳の外因死	221	147	74	-
病 死	912	547	365	-	自 殺	101	69	32	-
感染症及び寄生虫症	8	5	3	-	中 毒	8	4	4	-
結 核	1	1	-	-	縊 死	63	42	21	-
そ の 他	7	4	3	-	溺 死	2	2	-	-
新 生 物	35	23	12	-	飛 び 降 り	22	16	6	-
内分泌・栄養・代謝・	23	16	7	-	鋭 器	1	1	-	-
免疫疾患					交 通 機 関	3	3	-	-
神経系・感覚器系の	13	5	8	-	そ の 他	2	1	1	-
疾患					他 殺	-	-	-	-
循環器系の疾患	640	361	279	-	そ の 他 及 び 不 詳	120	78	42	-
心 疾 患	509	290	219	-	不 詳 の 死	42	35	7	-
脳 血 管 障 害	71	44	27	-					
その他の循環器	60	27	33	-					
系疾患									
呼 吸 器 系 疾 患	70	51	19	-					
消 化 器 系 疾 患	70	60	10	-					
そ の 他	53	26	27	-					
不 慮 の 外 因 死	86	60	26	-					
交 通 事 故	12	9	3	-					
転 倒 ・ 転 落	27	19	8	-					
溺 水	8	5	3	-					
煙 ・ 火 災 ・ 火 焰 に	2	2	-	-					
よる死									
窒 息	27	20	7	-					
中 毒	3	1	2	-					
そ の 他	7	4	3	-					

検案数 1,261 解剖数 216 (行政処置数 216 司法処置数 -)
 当院以外の司法解剖件数 71

資料：監察医務院

(平成29年1月分)

施設名	入院等				外来	
	前月末 在籍数	入院等	退院等	月末 在籍数	当月患者 延数	当月患者 延数
肢体不自由児(者)施設	314	104	112	306	3,485	7,405
北療育医療センター	108	104	112	100	1,827	3,764
入 院	27	88	95	20	853	・
入 園	19	16	17	18	573	・
通 園	62	-	-	62	401	・
城南分園	78	-	-	78	648	847
通 園	51	-	-	51	410	・
通 所	27	-	-	27	238	・
城北分園	65	-	-	65	592	1,073
通 園	36	-	-	36	301	・
通 所	29	-	-	29	291	・
多摩療育園	63	-	-	63	418	1,721
通 園	63	-	-	63	418	・
重症心身障害児(者)施設	674	262	250	686	17,070	6,164
府中療育センター	279	88	86	281	7,706	681
入 院	5	7	7	5	185	・
入 所	245	81	79	247	7,521	・
通 所	29	-	-	29	263	・
北療育医療センター	74	16	15	75	1,536	・
入 所	37	16	15	38	1,196	・
通 所	37	-	-	37	340	・
東大和療育センター	140	79	73	146	3,764	2,273
入 院	-	15	14	1	48	・
入 所	102	64	59	107	3,338	・
通 所	38	-	-	38	378	・
よつぎ療育園	29	-	-	29	316	662
通 所	29	-	-	29	316	・
東部療育センター	152	79	76	155	3,748	2,548
入 院	1	13	11	3	3,209	・
入 所	96	66	65	97	73	・
通 所	55	-	-	55	466	・

- 注 1. 平成18年4月分より、東部療育センター(平成17年12月開所)分を計上しています。
 2. 平成20年4月分より、北療育医療センター 重心施設 通所(平成20年4月開所)分を計上しています。
 3. 平成24年4月分より、肢体不自由児(者)施設は、旧肢体不自由児施設(18歳以上の利用者を含む)の利用状況について計上しています。
 4. 平成24年4月分より、重症心身障害児(者)施設は、旧重症心身障害児施設(18歳以上の利用者を含む)の利用状況について計上しています。

資料：障害者施策推進部施設サービス支援課

B型・C型ウイルス肝炎インターフェロン治療医療費助成対象者(3-1)

(平成29年1月分)

疾病名	12月末		認定		資格喪失		1月末		
	一般	老人	一般	老人	一般	老人	一般	老人	合計
内訳									
総数	46	1	7	-	8	-	45	1	46
B型ウイルス肝炎	30	-	4	-	4	-	30	-	30
C型ウイルス肝炎	16	1	3	-	4	-	15	1	16

注 平成19年10月1日より助成開始

☆当月 46人

☆前月 47人

☆当月-前月 ▲1人増

資料：保健政策部疾病対策課

B型ウイルス肝炎核酸アナログ製剤治療医療費助成対象者(3-2)

(平成29年1月分)

疾病名	12月末		認定		資格喪失		1月末		
	一般	老人	一般	老人	一般	老人	一般	老人	合計
内訳									
総数	4,688	837	197	31	175	25	4,710	843	5,553
B型ウイルス肝炎	4,688	837	197	31	175	25	4,710	843	5,553

注 平成22年4月1日より助成開始

☆当月 5,553人

☆前月 5,525人

☆当月-前月 28人増

資料：保健政策部疾病対策課

B型・C型ウイルス肝炎インターフェロンフリー治療医療費助成対象者(3-3)

(平成29年1月分)

疾病名	12月末		認定		資格喪失		1月末		
	一般	老人	一般	老人	一般	老人	一般	老人	合計
内訳									
総数	742	403	112	59	196	103	658	359	1,017
C型ウイルス肝炎	742	403	112	59	196	103	658	359	1,017

注 平成26年9月2日より助成開始

☆当月 1,017人

☆前月 1,145人

☆当月-前月 ▲128人増

資料：保健政策部疾病対策課

18

栄養指導

(平成 28 年度第 3 四半期分)

	個別指導延人員				集団指導延人員			飲食店・ 関係業者
	総数	再掲			総数	再掲		
		病態別	訪問	精神		病態別	精神	
総数 (下段は回数)	40,085	7,006	227	141	94,489	10,533	97	2,301
妊産婦	3,840	182	71	…	4,149	271	…	…
乳幼児	26,254	1,222	101	…	72,365	2,177	…	…
20歳未満 (乳幼児を除く)	32	14	-	…	2,951	556	…	…
20歳以上 (妊産婦を除く)	9,959	5,588	55	…	15,024	7,529	…	…

注 市町村実施分を含みます。

資料：保健政策部健康推進課

19

地区組織指導等

(平成 28 年度第 3 四半期分)

	指導者育成指導	栄養関連地区 組織指導	栄養展・健康展	他関係機関との 連絡調整
実施回数	219	166	126	885
延べ人員	2,383	1,692	54,871	2,699

資料：保健政策部健康推進課

20

給食施設栄養指導等

(平成 28 年度第 3 四半期分)

種別	総数	特定給食施設				その他の給食施設	
		1回100食以上又は 1日250食以上		1回300食以上又は 1日750食以上		1回100食未満又は 1日250食未満	
		栄養士 いる	栄養士 いない	栄養士 いる	栄養士 いない	栄養士 いる	栄養士 いない
個別指導延べ施設数	3,000	1,069	243	369	70	867	382
集団指導	回数	61	…	…	…	…	…
	延施設数	2,105	907	69	248	35	684

資料：保健政策部健康推進課

21 特定給食施設に対する指導・監督

(平成 28 年度第 3 四半期分)

	指 定 施 設									
	立入検査 件数	指導・助言件数			勸告件数		命令件数		罰則処分件数	
		管理 栄養士 配置	栄養管理	(再掲) 肥満及び痩せに 関する栄養管理	管理 栄養士 配置	栄養管理	管理 栄養士 配置	栄養管理	管理 栄養士 配置	栄養管理
総件数	-	7	251	16	-	-	-	-	-	-

(つづき)

指定施設以外の特定給食施設					
立入検査 件数	指導・助言 件数	(再掲) 肥満及び痩せに 関する栄養管理	勸告 件数	命令 件数	罰則処分 件数
-	1,961	121	-	-	-

資料：保健政策部健康推進課

22 結核医療費公費負担（一般医療）

(平成 28 年度第 3 四半期分)

区 分	計
申 請	1,156
合 格	1,144
承 認	1,144

注 1. 合格とは感染症の診査に関する協議会において、医療費公費負担（助成）が適正であると認められた者。
2. 承認とは合格した者のうち当該医療に対する費用を負担すると決定された者。

資料：健康安全部感染症対策課

23 結核医療費公費負担（入院医療）

(平成 28 年度第 3 四半期分)

四半期区分	総 数
前四半期末現在	178
本四半期中の承認数	211
本四半期中の解除数	239
本四半期末現在	150

資料：健康安全部感染症対策課

24 結核健康診断・予防接種

(平成 28 年度第 3 四半期分)

種 別	定期(ただし一般住民)		法 第 17 条		管理検診
	65 歳以上の者	そ の 他	患者家族検診	接触者検診	
X 線 撮 影 者 数	78,561	12,381	399	2,041	661
かくたん検査者数	620	38	2	3	8
その他の検査者数	-	481	462	3,268	1
(再掲) Q F T 検査	-	-	280	2,410	1
(再掲) T-SPOT 検査	-	-	171	845	-
被 発 見 者 数	結 核 患 者	16	3	24	-
	潜 在 性 結 核 感 染 症 患 者	5	24	148	-
	結核発病のおそれがある と診断された者	5	8	25	102

注 1. 結核予防法の廃止及び感染症法への統合に伴い、平成 19 年度から報告の項目を変更した。

2. 平成 21 年度から、その他の検査者数及び Q F T 検査者数(再掲)を追加した。

3. 平成 25 年度から、T-SPOT 検査者数(再掲)及び潜在性結核感染症患者数を追加した。

4. 平成 26 年度から、BCG 接種者数及び乳幼児を削除した。

資料：健康安全部感染症対策課

25 食品衛生・環境衛生資格者養成施設数

(平成 28 年度第 3 四半期分)

業 種	前 期 末 数	指 定	取 消	今 期 末 数	変更等承認
総 数	111	-	1	110	37
食 品 衛 生 管 理 者 及 び 食 品 衛 生 監 視 員	34	-	-	34	5
食 鳥 処 理 衛 生 管 理 者	-	-	-	-	-
理 容 師	7	-	-	7	1
美 容 師	31	-	-	31	27
調 理 師	29	-	1	28	1
製 菓 衛 生 師	10	-	-	10	3

資料：健康安全部健康安全課

26 建築物登録営業所及び監視指導数

(平成 28 年度第 3 四半期分)

業 種	前 期 末 数	登 録	廃 止	今 期 末 数	実 査 監視指導数
総 数	2,387	20 (76)	29	2,378	132
建 築 物 清 掃 業	406	10 (11)	9	407	25
建 築 物 空 気 環 境 測 定 業	166	- (6)	2	164	8
建 築 物 空 気 調 和 用 ダ ク ト 清 掃 業	25	- (-)	-	25	-
建 築 物 飲 料 水 水 質 検 査 業	49	- (1)	1	48	2
建 築 物 飲 料 水 貯 水 槽 清 掃 業	917	3 (29)	12	908	38
建 築 物 排 水 管 清 掃 業	172	1 (4)	1	172	11
建 築 物 ね ず み 昆 虫 等 防 除 業	304	2 (10)	3	303	12
建 築 物 環 境 衛 生 総 合 管 理 業	348	4 (15)	1	351	36

注 1. () 内は再登録件数。

2. 廃止には期限切れも含まれます。

資料：健康安全研究センター広域監視部建築物監視指導課

(平成 28 年度第 3 四半期分)

業 種	前 期 末 数	許 可	廃 止	今 期 末 数	監 指 導 視 数
総 数	243,207	967	1,395	242,779	8,947
理 容 所	8,343	55	90	8,308	970
美 容 所	21,868	457	318	22,007	2,160
ク リ ー ニ ン グ 所	10,330	82	130	10,282	1,292
コ イ ン ラ ン ド リ ー	2,504	74	54	2,524	383
公 衆 浴 場	2,075	9	21	2,063	999
普 通	610	-	6	604	316
そ の 他	1,465	9	15	1,459	683
コ イ ン シ ャ ワ ー	75	1	1	75	4
旅 館 等	2,938	62	36	2,964	967
ホ テ ル	686	10	6	690	198
旅 館	1,227	18	15	1,230	331
簡 易 宿 所	1,011	34	15	1,030	438
下 宿 場	14	-	-	14	-
興 行	879	35	27	887	134
常 設	870	13	2	881	109
仮 設	9	22	25	6	25
プ ー ル	2,864	3	11	2,856	182
許 可	797	2	8	791	161
届 出	2,067	1	3	2,065	21
水 道 施 設	25,495	52	146	25,401	437
上 水 道	6	-	-	6	-
簡 易 水 道	10	-	-	10	2
専 用 水 道	443	2	5	440	131
簡 易 専 用 水 道	25,036	50	141	24,945	304
小 規 模 貯 水 槽 水 道 等	147,450	80	522	147,008	423
胞 衣 産 汚 物 取 扱 所	5	-	-	5	6
温 泉 利 用 施 設	244	18	17	245	117
墓 地 等	10,101	7	11	10,097	59
墓 地	9,676	5	10	9,671	41
納 骨 堂	398	2	1	399	12
火 葬 場	27	-	-	27	6
特 定 建 築 物	8,036	32	11	8,057	814

資料：健康安全部環境保健衛生課

（平成28年度第3四半期分）

業 種	前 期 末 数	許 可	廃 止	今 期 末 数	監 指 導 視 数
総 数	501,341	10,221	9,779	501,783	170,476
食品衛生法第52条に規定する営業	297,956	7,844	7,945	297,855	100,100
飲 食 店 営 業	192,489	5,157	4,943	192,703	41,190
喫 茶 店 営 業	22,128	450	807	21,771	2,270
菓 子 製 造 業	18,651	563	515	18,699	4,645
あ ん 類 製 造 業	45	-	-	45	48
アイスクリーム類製造業	2,043	102	111	2,034	364
乳 処 理 業	9	-	1	8	18
乳 製 品 製 造 業	165	2	5	162	78
乳 類 販 売 業	27,054	526	645	26,935	4,776
食 肉 処 理 業	820	10	10	820	1,699
食 肉 販 売 業	14,594	452	421	14,625	4,618
食 肉 製 品 製 造 業	208	10	5	213	146
魚 介 類 販 売 業	15,240	454	413	15,281	37,657
魚 介 類 せ り 売 業	26	-	-	26	604
魚 肉 ね り 製 品 製 造 業	163	2	2	163	150
食 品 の 冷 凍 又 は 冷 蔵 業	408	7	3	412	326
清 涼 飲 料 水 製 造 業	93	2	-	95	42
乳 酸 菌 飲 料 製 造 業	7	-	-	7	19
氷 雪 製 造 業	131	3	2	132	50
氷 雪 販 売 業	168	2	2	168	47
食 用 油 脂 製 造 業	56	2	-	58	12
マーガリン又はショートニング製造業	3	-	-	3	1
み そ 製 造 業	42	-	-	42	16
し ょ う 油 製 造 業	9	-	-	9	2
ソ ー ス 類 製 造 業	67	1	2	66	37
酒 類 製 造 業	60	2	1	61	24
豆 腐 製 造 業	592	-	8	584	192

資料：健康安全部食品監視課

（平成28年度第3四半期分）

業 種	前 期 末 数	許 可	廃 止	今 期 末 数	監 指 導 視 数
納豆製造業	10	-	-	10	4
めん類製造業	649	23	14	658	183
そうざい製造業	1,828	74	32	1,870	840
かん詰又はびん詰食品製造業	55	-	-	55	22
添加物製造業	143	-	3	140	20
食品製造業等取締条例に規定する営業	39,974	1,160	981	40,153	14,906
弁当等人力販売業	297	28	8	317	574
行商	145	45	2	188	41
製造業	1,944	46	44	1,946	809
食料品等販売業	29,264	916	871	29,309	11,119
卵選別包装業	142	-	-	142	41
給食施設	8,182	125	56	8,251	2,322
食品衛生法施行細則第16条に規定する届出業種等	153,167	684	647	153,204	45,753
食品製造業	5,927	172	183	5,916	2,274
食品販売業	130,505	444	421	130,528	39,338
食器具容器包装及びおもちゃの製造販売業	8,447	43	20	8,470	2,594
添加物の製造販売業	8,125	25	23	8,127	1,547
乳さく取業	163	-	-	163	-
食品衛生法施行細則第17条に規定する生食用食肉取扱施設（再掲）	130	10	-	140	78
東京都ふぐの取扱い規制条例に規定する営業	10,244	533	206	10,571	9,717
ふぐ取扱所	3,851	97	108	3,840	4,550
ふぐ加工製品取扱施設	6,393	436	98	6,731	5,167

注1. 食品衛生法施行細則第17条に規定する生食用食肉取扱施設は、平成24年11月1日から対象となった。

2. 東京都ふぐの取扱い規制条例に規定するふぐ加工製品取扱施設は、平成24年10月1日から対象となった。

これ以前に施設数に含まれていたふぐ加工製品販売所は、条例改正により報告の対象外となった。

資料：健康安全部食品監視課

（平成28年度第3四半期分）

種 別	検 査 品 目 数			適 法	違 反	違反率
	合 計	細菌検査	化学検査			
総 数	16,898	6,285	10,613	16,889	9	0.05
魚 介 類	627	303	324	627	-	-
魚 介 類 加 工 品	1,300	649	651	1,300	-	-
冷 凍 食 品	256	211	45	256	-	-
肉・卵類及びその加工品	4,088	1,359	2,729	4,088	-	-
牛乳・加工乳・その他の乳	162	18	144	162	-	-
乳 製 品	289	39	250	289	-	-
乳 類 加 工 品	39	6	33	39	-	-
アイスクリーム類氷菓	28	6	22	28	-	-
穀類及びその加工品	641	62	579	641	-	-
野菜類、果物及びその加工品	3,509	392	3,117	3,506	3	0.09
菓 子 類	2,253	1,294	959	2,252	1	0.04
清 涼 飲 料 水	245	37	208	244	1	0.41
酒 清 飲 料	74	-	74	74	-	-
氷 雪	-	-	-	-	-	-
水	40	40	-	40	-	-
かん詰・びん詰食品	305	81	224	305	-	-
そ の 他 の 食 品	2,957	1,786	1,171	2,953	4	0.14
添 加 物	5	2	3	5	-	-
化学的合成品及びその製剤	-	-	-	-	-	-
そ の 他 の 添 加 物	5	2	3	5	-	-
器 具 及 び 容 器 包 装	80	-	80	80	-	-
お も ち や	-	-	-	-	-	-

資料：健康安全部食品監視課

30 化製場等施設数及び監視指導数

(平成28年度第3四半期分)

種 別	総 数	死亡獣畜 取扱場	化 製 場	第 8 条 準用業態	畜 舎	動物質原 料運搬業	運搬容器 検査証 交付数
施 設 数	512	13	82	14	369	34	(291)
監 視 指 導 数	327	7	8	204	20	88	(207)

注 () の運搬容器検査証交付数は、総数に含まない。

資料：健康安全部食品監視課・健康安全部環境保健衛生課

31 動物管理・狂犬病予防

(平成28年度第3四半期分)

犬の登録頭数 (平成28年 12月末現在)	注射済票交付数	犬 の 捕 獲 又 は 収 容	犬 ・ 猫 の 引 き 取 り	負傷動物の収容	返 還 数 (現地返還再掲)
525,642	22,688	14	131	98	52 (2)

(平成28年度第3四半期分)

苦情処理件数 (注1)	動物による事 故届出件数	動物による 事故被害者数	注 意 指 導 等 (注2)
2,481	77	77	55

(平成28年度第3四半期分)

第一種動物取扱業 登録事業所数 (28年12月末現在)	第一種動物取扱業 登録延種別数 (28年12月末現在)	第二種動物取扱業 届出事業所数 (28年12月末現在)	第二種動物取扱業 届出延種別数 (28年12月末現在)	特定動物飼育 許可軒数 (28年12月末現在)
4,606	6,312	79	106	121

(平成28年度第3四半期分)

動 物 教 室		講 習 会 (注3)		譲 渡 頭 数	
実施回数	参加人数	実施回数	参加人数	犬	猫
30	643	82	190	52	45

注 1. 動物取扱業、特定動物含む

2. 動物取扱業分除く

3. 譲渡前講習、譲渡講習、返還講習等

資料：健康安全部環境保健衛生課

32 食鳥処理場等施設数及び監視指導数

(平成28年度第3四半期分)

種 別	食 鳥 処 理 場			届出食肉販売業者	
	施 設 数		監 視 指 導 数	施 設 数	監 視 指 導 数
	認 定 小 規 模	一 般			
総 数	314	-	108	39	16
特 別 区	285	-	85	32	7
八 王 子 市	3	-	2	-	-
町 田 市	-	-	-	1	-
都 (多摩、島しょ)	26	-	21	6	9

注 多摩 (八王子市及び町田市を除く)。

資料：健康安全部食品監視課

（平成 28 年度第 3 四半期分）

死 因 別	総数	男	女	不詳	死 因 別	総数	男	女	不詳
総 数	1,557	933	619	5	3. 自 殺	134	93	41	-
1. 病 死	1,117	646	471	-	中 毒	10	7	3	-
感染症及び寄生虫症	8	3	5	-	縊 死	83	57	26	-
結 核	-	-	-	-	溺 死	1	-	1	-
そ の 他	8	3	5	-	銃 器	-	-	-	-
(ウイルス性肝炎をふくむ)					焼 身・熱 傷	-	-	-	-
新 生 物	37	26	11	-	鋭 器	5	4	1	-
内分泌・栄養及び	33	21	12	-	飛 び 降 り	23	16	7	-
代謝疾患					交 通 機 関	7	5	2	-
糖 尿 病	33	21	12	-	そ の 他	5	4	1	-
そ の 他	-	-	-	-	4. 他 殺	2	1	1	-
神 経 系 の 疾 患	7	1	6	-	殴 打	-	-	-	-
循 環 器 系 の 疾 患	844	483	361	-	絞 死・扼 死	-	-	-	-
心 疾 患	595	353	242	-	鋭 器	-	-	-	-
脳 血 管 障 害	121	64	57	-	鈍 器	-	-	-	-
その他の循環器	128	66	62	-	そ の 他	2	1	1	-
系疾患					5. その他及び不詳の	3	1	2	-
呼 吸 器 系 の 疾 患	69	47	22	-	外 因 死				
消 化 器 系 の 疾 患	43	31	12	-	中 毒	-	-	-	-
そ の 他	76	34	42	-	溺 死	-	-	-	-
2. 不慮の事故又は災害	102	63	39	-	交 通 事 故	-	-	-	-
交 通 事 故	25	16	9	-	そ の 他	3	1	2	-
転 倒・転 落	18	14	4	-	6. 不 詳 の 死	199	129	65	5
溺 死	22	13	9	-	人 骨・人 体 部 分	-	-	-	-
煙、火災及び火焰	1	1	-	-	不 詳	199	129	65	5
による障害					そ の 他	-	-	-	-
窒 息	31	15	16	-					
中 毒	-	-	-	-					
凍 死	-	-	-	-					
熱 傷	-	-	-	-					
感 電	-	-	-	-					
そ の 他	5	4	1	-					

検案件数 1,557

{ 多摩 1,542
島しょ 15
その他 0

解剖件数 449

{ 行 政 379
司 法 70 { 男 49
女 16
不詳 5

資料：医療政策部医療安全課

(平成28年度第3四半期分)

業種	施設数	監視指導件数	違反発見件数
総数	92,960 (64,640)	13,986 (10,038)	760 (626)
医薬品	13,068 (7,723)	2,397 (1,811)	303 (244)
薬局	6,596 (4,800)	1,472 (1,210)	190 (165)
製薬	733 (408)	136 (78)	1 (1)
製造	211 ...	47 (-)	- (-)
専業	522 (408)	89 (78)	1 (1)
製造	894 (408)	131 (78)	2 (1)
販売	148 ...	21 ...	- ...
第1種	223 ...	21 ...	1 ...
第2種	523 (408)	89 (78)	1 (1)
薬局	2,694 (2,041)	463 (406)	84 (77)
店舗	1,791 (59)	131 (10)	4 (-)
卸売	5 (4)	- (-)	- (-)
薬種	328 (-)	10 (-)	- (-)
配置	27 (3)	- (-)	- (-)
特例	...	- (-)	- (-)
病院	...	- (-)	- (-)
診療	...	54 (29)	22 (-)
業務
取扱い施設
医薬部外品	607 ...	1,929 (1,454)	4 (-)
製造	166 ...	8 (-)	- (-)
販売	441 ...	23 (-)	- (-)
業務	...	1,874 (1,434)	- (-)
取扱い施設	...	24 (20)	4 (-)
化粧品	2,043 ...	2,054 (1,452)	12 (-)
製造	689 ...	46 (-)	- (-)
販売	1,354 ...	107 (-)	5 (-)
業務	...	1,873 (1,432)	1 (-)
取扱い施設	...	28 (20)	6 (-)
医療機器	69,185 (50,900)	6,512 (4,492)	368 (324)
製造	958 ...	82 (-)	- (-)
修理	841 ...	79 (-)	- (-)
製造	1,012 ...	289 (-)	15 (-)
第1種	361 ...	104 (-)	12 (-)
第2種	352 ...	58 (-)	2 (-)
第3種	299 ...	127 (-)	1 (-)
販売	46,708 (35,282)	3,155 (2,328)	194 (179)
高度管理	8,994 (7,241)	1,583 (1,285)	186 (171)
医療機器	37,714 (28,041)	1,518 (1,043)	8 (8)
一般医療機器	...	54 (-)	- (-)
貸与	19,666 (15,618)	2,882 (2,144)	154 (145)
高度管理	6,821 (5,715)	1,190 (964)	148 (139)
医療機器	12,845 (9,903)	1,638 (1,180)	6 (6)
一般医療機器	...	54 (-)	- (-)
業務	...	25 (20)	5 (-)
取扱い施設
体外診断用医薬品	106 ...	82 (67)	5 (-)
製造	35 ...	4 (-)	- (-)
販売	71 ...	11 (-)	5 (-)
業務	...	67 (67)	- (-)
取扱い施設
再生医療等製品	66 ...	13 (11)	- (-)
製造	- ...	- (-)	- (-)
販売	2 ...	- (-)	- (-)
業務	64 ...	2 (-)	- (-)
取扱い施設	...	11 (11)	- (-)

業 種	施 設 数	監 視 指 導 件 数	違 反 発 見 件 数
指 定 薬 物 を 取 り 扱 う 施 設	… …	12 (-)	2 (-)
供 血 採 血 業	20 …	6 (-)	- (-)
供 血 あ つ せ ん 業	- …	- (-)	- (-)
採 血 業	20 …	6 (-)	- (-)
毒 物 ・ 劇 物	7,865 (6,017)	981 (751)	66 (58)
製 造 業	143 (-)	10 (-)	2 (-)
輸 入 業	858 (-)	56 (-)	1 (-)
特 定 毒 物 研 究 者 ・ 使 用 者	123 (-)	2 (-)	- (-)
販 売 業	6,432 (5,734)	723 (618)	50 (45)
業 務 上 取 扱 者	309 (283)	190 (133)	13 (13)
電 気 め っ き 業	286 (263)	109 (93)	1 (1)
金 属 熱 処 理 業	4 (2)	2 (-)	- (-)
運 送 業	19 (18)	1 (-)	- (-)
し ろ あり 防 除 業	- (-)	- (-)	- (-)
非 届 出 業 務 上 取 扱 者	… …	78 (40)	12 (12)

注 1. 施設数は各四半期末現在数。

2. () は特別区所管分及び保健所設置市（八王子市・町田市）所管分を再掲

3. 平成 26 年 11 月 25 日付法改正に伴い、「体外診断用医薬品」及び「再生医療等製品」を追加。「医療機器賃貸業」を「医療機器貸与業」に名称変更。

資料：健康安全部薬務課

35 特定建築物等の監視指導状況

a. 監視指導状況 (平成 28 年度第 3 四半期分)

総 数	内 訳				行政処分
	精密検査	一般検査	その他の 検査等	建築確認 申請時指導	
814	12	245	499	58	-

b. 特定建築物立入検査における空気環境等調査結果

測定項目	温度	湿度	気流	二酸化炭素	一酸化炭素	浮遊粉じん	残留塩素
不適件数 / 調査件数	11/243	110/242	1/188	80/243	0/242	1/240	8/234

注 平成 22 年度より、東京都総数を計上することに伴い項目を修正。

資料：健康安全部環境保健衛生課

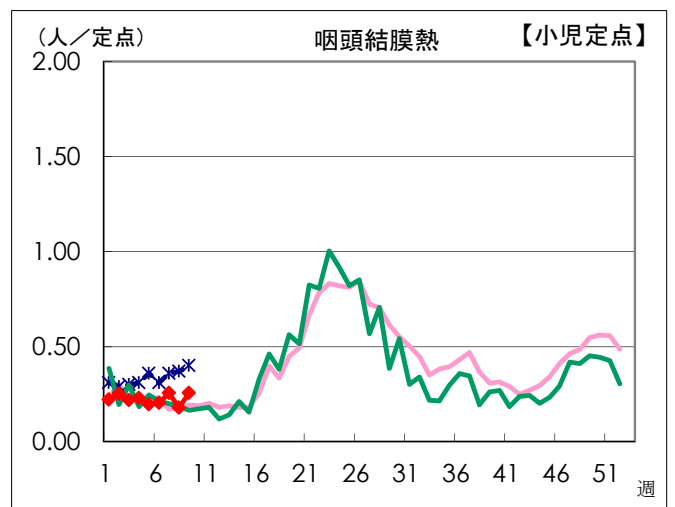
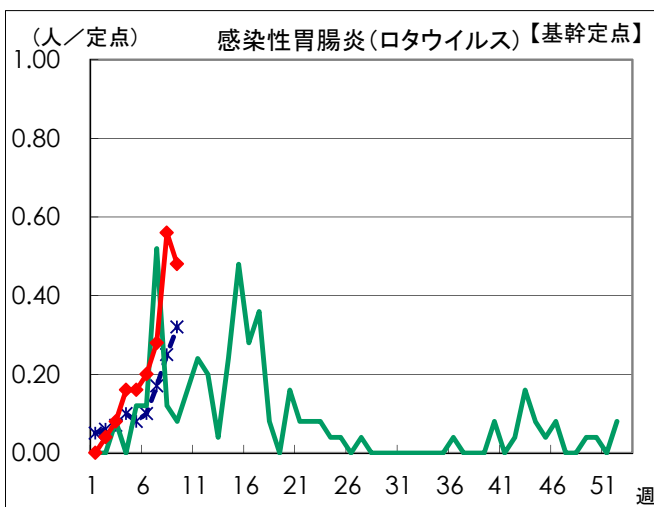
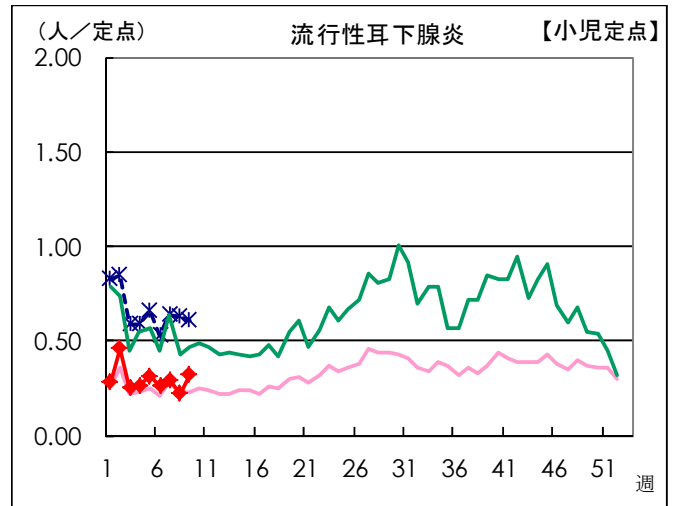
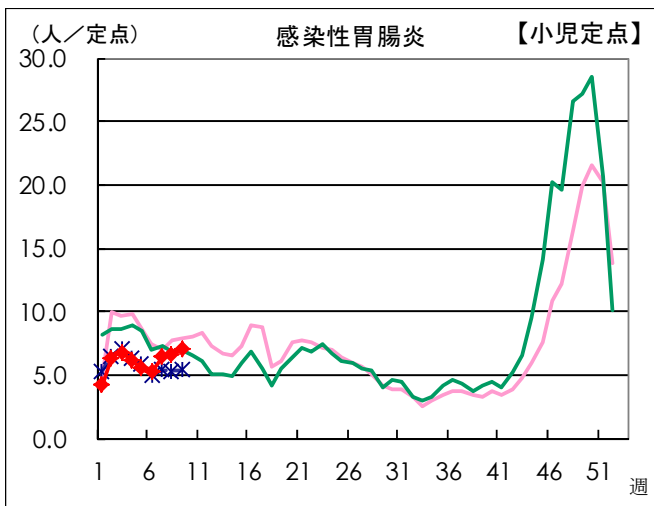
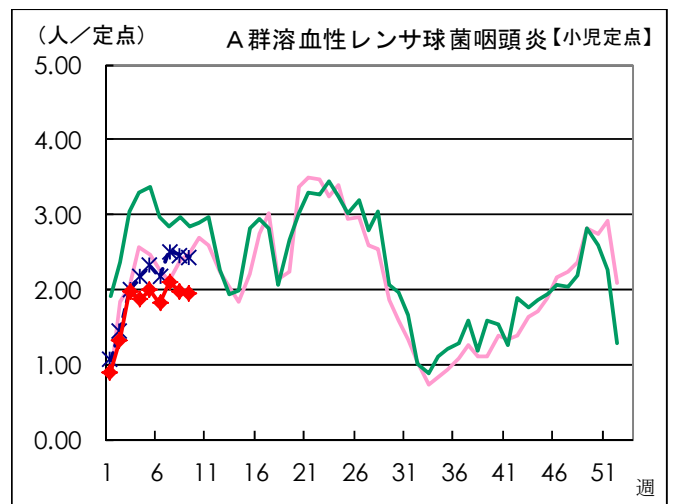
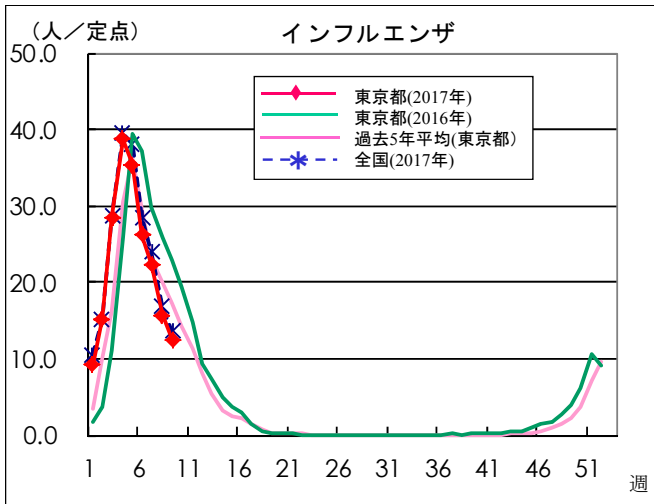
感染症発生動向調査

201701

週別定点あたり患者報告数推移

○ 定点数：小児科医療機関 264定点、基幹定点医療機関 25定点
(インフルエンザは「小児科」と「内科」の医療機関 419定点)

○ 期 間：2017年第9週現在



本グラフは、福祉保健局ホームページにてカラー（PDF ファイル）でご覧いただけます。

http://www.fukushihoken.metro.tokyo.jp/kiban/chosa_tokei/geppo/

資料：東京都健康安全研究センター（感染症情報センター）

月報 福祉行政・衛生行政統計 平成29年1月号
平成29年3月29日発行

登録番号(27) 357

編集・発行 東京都福祉保健局総務部総務課
東京都新宿区西新宿二丁目8番1号
電話番号 03(5320)4033(ダイヤルイン)

印刷 東京都大田福祉工場
東京都大田区大森西二丁目22番26号
電話番号 03(3762)7611