

月報

2016.8

福祉行政・衛生行政統計

目 次

- 福祉行政統計編..... 1
 - 衛生行政統計編..... 21
-

表章記号の規約

計数のない場合	—
計数不明又は計数を表章する事が不適当な場合	…
統計項目のありえない場合	・
比率が微小（0.05未満）の場合	0.0
減少をあらわす場合	▲又は△

注 本書に掲載の数値は速報値のため、今後公表される数値と相違する場合があります。また、数値は四捨五入のため、総数と内訳の合計が一致しない場合もあります。


福 祉 行 政 統 計

1	地域別指標	2
2	生活保護	
	(1) 保護の対象	4
	(2) 保護費	5
	(3) 保護施設	5
3	低所得者福祉	
	(1) 生活福祉資金	6
	(2) 城北労働・福祉センター	6
4	高齢者福祉	
	(1) 高齢者福祉相談	7
	(2) 高齢者福祉施設	7
	(3) 高齢者医療	7
	(4) 介護保険	7
5	児童福祉	
	(1) 児童相談	9
	(2) 児童福祉施設	10
	(3) 里親及び小規模住居型児童養育事業	10
6	ひとり親福祉	
	(1) ひとり親相談	11
	(2) 母子生活支援施設	11
	(3) 母子福祉資金・父子福祉資金	11
	(4) 児童扶養手当	12
7	女性福祉	
	(1) 女性相談	13
	(2) 婦人保護施設	14
8	障害者福祉	
	(1) 障害者の手帳	15
	(2) 障害者の相談・援護	15
	(3) 障害者医療	16
	(4) 障害者（児）の施設	17
	(5) 特別児童扶養手当・特別障害者手当・障害児福祉手当等	19
	(6) 心身障害者扶養年金	19

衛 生 行 政 統 計

1	東京都保健医療情報センター運営状況	23
2	小児慢性特定疾病等医療券交付	24
3	自立支援医療費（精神通院）	25
4	精神保健福祉センター実績	25
5	難病医療費等助成対象者	27
6	エイズ相談件数・HIV検査者数	34
7	感染症発生動向調査全数把握対象疾患届出患者数	35
8	健康安全研究センター検査業務実績	37
9	性感染症検査実績	37
10	大気汚染健康障害者医療費助成被認定者	38
11	食中毒発生状況	38
12	健康安全研究センターによる監視指導状況	39
13	食肉衛生検査所とちく検査頭数	40
14	市場衛生検査所業務	40
15	検案・解剖件数、死因別（監察医務院分）	41
16	都立肢体不自由児施設及び重症心身障害児施設利用状況	42
17	B型・C型ウイルス肝炎治療医療費助成対象者	43
	感染症発生動向調査	44

福祉行政統計 編



	(a)都の人口(初日)		(b)生活保護(月中)				(c)保育所 在籍者数 (初日)		私 契 的 約 束 再 掲	
	世帯	人 員 (A)	世帯	人 員 (B)	保護率% (B) / (A)	前年同月 保護率%				
総 数	6,792,002	13,622,267	232,148	293,743	21.6	21.9	227,656	31	総	
区 部 計	4,871,889	9,365,116	174,682	217,265	23.2	23.7	151,166	0	区	
千代田区	34,047	59,374	562	618	10.4	11.0	949	0	千	
中央区	81,751	146,034	954	1,100	7.5	7.6	3,362	0	中	
港区	132,647	247,204	1,958	2,304	9.3	10.5	4,380	0	港	
新宿区	208,256	338,847	9,059	10,378	30.6	31.2	4,857	0	新	
文京区	122,369	222,757	2,100	2,386	10.7	11.4	3,654	0	文	
台東区	113,981	200,483	8,106	8,785	43.8	47.5	2,457	0	台	
墨田区	133,434	259,946	6,577	8,169	31.4	31.7	4,903	0	墨	
江東区	247,859	501,905	7,805	9,987	19.9	20.6	9,953	0	江	
品川区	215,706	392,039	4,809	5,679	14.5	15.0	7,722	0	品	
目黒区	146,318	280,134	2,479	2,896	10.3	10.5	3,604	0	目	
大田区	376,245	722,210	13,562	16,754	23.2	23.5	10,671	0	大	
世田谷区	468,865	910,142	8,675	10,219	11.2	11.3	12,524	0	世	
渋谷区	137,169	227,322	2,909	3,280	14.4	15.1	3,422	0	渋	
中野区	199,411	332,821	6,622	7,555	22.7	23.5	4,330	0	中	
杉並区	316,577	570,086	6,656	7,733	13.6	13.9	7,291	0	杉	
豊島区	179,461	294,608	6,271	6,996	23.7	23.8	4,199	0	豊	
北区	180,370	344,762	7,869	9,598	27.8	28.3	6,459	0	北	
荒川区	103,543	213,432	5,396	6,523	30.6	31.0	4,740	0	荒	
板橋区	297,465	568,743	14,199	18,682	32.8	34.9	9,946	0	板	
練馬区	342,665	726,216	13,092	16,991	23.4	23.6	12,112	0	練	
足立区	315,372	673,955	19,134	25,993	38.6	37.3	9,975	0	足	
葛飾区	204,766	446,607	10,562	13,806	30.9	30.9	9,263	0	葛	
江戸川区	313,612	685,489	15,326	20,833	30.4	30.5	10,393	0	江	
市 部 計	1,884,627	4,172,923	56,323	74,917	18.0	18.0	74,382	17	市	
八王子市	256,447	576,975	7,790	10,352	17.9	18.8	10,859	17	八	
立川市	84,723	176,637	3,802	4,962	28.1	27.6	3,497	0	立	
武蔵野市	74,568	145,340	1,671	1,927	13.3	13.8	1,875	0	武	
三鷹市	91,531	189,219	2,663	3,350	17.7	18.3	2,942	0	三	
青梅市	54,912	136,809	2,023	2,819	20.6	20.5	3,130	0	青	
府中市	120,931	261,659	4,020	5,397	20.6	20.7	4,791	0	府	
昭島市	48,509	111,571	1,827	2,434	21.8	21.7	2,599	0	昭	
調布市	111,745	231,824	2,415	2,961	12.8	12.6	4,282	0	調	
町田市	188,173	433,478	5,432	7,740	17.9	17.6	6,548	0	町	
小金井市	60,642	122,713	1,422	1,642	13.4	12.9	1,809	0	小	
小平市	83,847	191,114	2,420	3,246	17.0	17.1	2,995	0	平	
日野市	85,388	187,257	1,804	2,375	12.7	12.3	3,236	0	日	
東村山市	65,209	150,201	2,543	3,390	22.6	22.9	2,297	0	東	
国分寺市	59,447	123,238	968	1,167	9.5	9.1	2,240	0	国	
国立市	34,128	73,879	857	1,083	14.7	14.0	1,279	0	国	
福生市	27,863	58,606	918	1,183	20.2	20.1	1,331	0	福	
狛江市	40,260	81,088	907	1,088	13.4	13.3	1,267	0	狛	
東大和市	35,817	84,918	1,294	1,858	21.9	21.6	1,952	0	和	
清瀬市	32,656	75,043	1,625	2,235	29.8	29.2	1,308	0	清	
東久留米市	50,262	116,619	1,683	2,356	20.2	20.1	1,843	0	東	
武蔵村山市	28,567	71,399	1,203	1,711	24.0	23.5	1,913	0	久	
多摩市	66,426	147,307	1,876	2,598	17.6	17.8	2,516	0	多	
稲城市	37,205	89,002	887	1,231	13.8	14.2	1,775	0	稲	
羽村市	23,551	55,666	579	786	14.1	14.0	1,309	0	羽	
あきる野市	30,985	80,702	690	974	12.1	12.0	1,794	0	あ	
西東京市	90,835	200,659	3,004	4,052	20.2	20.3	2,995	0	西	
郡 部 計	22,081	58,102	693	1,024	17.6	18.5	1,358	0	郡	
瑞穂町	13,330	33,374	513	795	23.8	25.1	651	0	瑞	
日の出町	5,878	17,410	74	101	5.8	5.9	557	0	日	
檜原村	847	2,162	28	29	13.4	14.4	42	0	檜	
奥多摩町	2,026	5,156	76	92	17.8	17.7	108	0	奥	
移管ケース			2	7						
島 部 計	13,405	26,126	450	537	20.6	20.7	750	14	島	
大 島	6,177	12,627	164	199	15.8	15.9	393	0	支	
大島町	3,935	7,745	129	159	20.5	20.8	269	0	大	
利島村	196	343	1	1	2.9	2.9	17	0	利	
新島村	1,254	2,688	16	18	6.7	5.3	51	0	新	
神津島村	792	1,851	18	21	11.3	12.6	56	0	神	
三 宅	1,662	2,773	73	86	31.0	33.5	56	0	支	
三宅村	1,470	2,446	73	86	35.2	38.2	56	0	三	
御蔵島村	192	327	0	0	0.0	0.0	0	0	御	
八 丈	4,019	7,703	192	230	29.9	28.6	234	0	支	
八丈町	3,899	7,537	191	229	30.4	29.1	234	0	八	
青ヶ島村	120	166	1	1	6.0	5.3	0	0	青	
小 笠 原	1,547	3,023	21	22	7.3	8.0	67	14	支	
小笠原村	1,547	3,023	21	22	7.3	8.0	67	14	小	

資料：(a)総務局統計部、(b)生活福祉部保護課、(c)少子社会対策部保育支援課

(注) 1. 「都の人口」は「東京都の人口(推計)」総務局統計部による。

2. 生活保護(月中)については停止中のものも含む。

3. []は旧施行細則に基づく移管ケース。

	(d) 幼保連携型 認定こども園 在籍者数 (初 日)	私 的 契 約 ・ 再 掲	(e) 身体障害者 手帳交付台 帳登載数 (月 末)	(f) 知的障害者 「愛の手帳」 交付数 (月 末)	(g) 精神障害者 保健福祉手帳 交付数 (月 中)	(h) 国民健康保険 被保険者数 (月 末)	(i) 介護保険 第1号 被保険者数 (月 末)	
総 数	2,141	0	481,904	84,097 (11)	4,196	3,403,719	3,041,512	総
区 部 計	1,612	0	333,061	53,038	2,782	2,352,709	2,020,860	区
千代田区	0	0	2,404	211	12	11,489	10,890	千
中央区	0	0	3,258	462	31	30,816	23,757	中
港区	2	0	7,533	924	55	61,244	43,471	港
新宿区	354	0	13,630	1,533	114	103,890	68,054	新
文京区	0	0	6,384	947	54	46,634	42,833	文
台東区	70	0	9,772	955	44	57,075	46,446	台
墨田区	139	0	9,264	1,634	73	67,356	60,663	墨
江東区	187	0	18,780	3,058	172	116,724	108,981	江
品川区	0	0	14,272	1,923	74	86,919	81,390	品
目黒区	4	0	7,743	1,238	34	66,751	55,226	目
大田区	1	0	27,785	4,221	155	164,189	163,502	大
世田谷区	280	0	24,897	4,220	215	212,338	180,517	世
渋谷区	1	0	6,768	871	67	62,008	43,038	渋
中野区	104	0	10,286	1,474	104	89,619	68,092	中
杉並区	2	0	16,272	2,518	145	139,210	118,315	杉
豊島区	0	0	10,090	1,267	119	85,983	58,082	豊
北区	1	0	17,423	2,349	127	92,028	88,441	北
荒川区	1	0	9,592	1,268	66	60,188	50,079	荒
板橋区	0	0	21,149	3,701	192	142,345	127,737	板
練馬区	0	0	23,767	4,745	306	171,573	157,318	練
足立区	198	0	30,070	5,353	219	192,497	168,121	足
葛飾区	255	0	17,518	3,252	200	121,228	111,741	葛
江戸川区	13	0	24,404	4,914	204	170,605	144,166	江
市 部 計	529	0	144,337	30,251	1,386	1,022,412	994,729	市
八王子市	6	0	15,556	4,286	218	148,244	142,134	八
立川市	8	0	7,230	1,446	80	44,671	42,787	立
武蔵野市	0	0	4,268	1,130	46	32,890	31,754	武
三鷹市	0	0	5,635	1,139	58	43,387	39,641	三
青梅市	0	0	6,246	1,086	48	37,168	36,037	青
府中市	2	0	8,531	1,821	66	59,222	54,703	府
昭島市	145	0	4,023	889	29	29,035	27,848	昭
調布市	0	0	8,333	1,433	98	52,661	49,083	調
町田市	173	0	15,767	3,465	164	106,156	109,927	町
小金井市	10	0	3,189	669	28	25,812	25,008	小
小平市	0	0	6,444	1,395	63	44,060	43,011	小
日野市	2	0	5,833	1,242	62	41,543	44,414	日
東村山市	0	0	7,301	1,267	30	38,038	38,426	東
国分寺市	0	0	3,697	758	36	26,255	26,466	国
国立市	60	0	2,524	524	24	18,236	16,921	国
福生市	0	0	2,218	396	7	18,088	14,200	福
狛江市	0	0	2,831	448	20	19,855	19,486	狛
東大和市	1	0	3,211	646	22	22,138	22,139	東
清瀬市	0	0	4,377	619	26	19,510	20,328	清
東久留米市	0	0	4,693	944	43	30,393	31,893	東
武蔵村山市	0	0	3,151	656	26	21,211	18,107	武
多摩市	121	0	5,020	1,028	72	38,795	39,630	多
稲城市	0	0	2,688	505	18	19,402	18,061	稲
羽村市	1	0	1,815	455	15	14,843	13,521	羽
あきる野市	0	0	2,815	695	18	22,703	22,084	あ
西東京市	0	0	6,941	1,309	69	48,096	47,120	西
郡 部 計	0	0	2,880	572	20	18,156	16,917	郡
瑞穂町	0	0	1,348	317	9	10,675	8,617	瑞
日の出町	0	0	801	168	7	5,087	5,036	日
檜原村	0	0	170	30	3	755	989	檜
奥多摩町	0	0	561	57	1	1,639	2,275	奥
島 部 計	0	0	1,626	225	8	10,442	9,006	島
大 島	0	0	1,049	134	3	5,080	4,609	大
大島町	0	0	633	90	3	3,002	2,899	大
利島村	0	0	26	6	0	101	81	利
新島村	0	0	249	22	0	1,087	1,079	新
神津島村	0	0	141	16	0	890	550	神
三 宅	0	0	115	29	0	997	1,068	支
三宅村	0	0	110	28	0	881	1,009	三
御蔵島村	0	0	5	1	0	116	59	御
八 丈	0	0	324	58	5	3,275	2,941	支
八丈町	0	0	313	58	5	3,220	2,914	八
青ヶ島村	0	0	11	0	0	55	27	青
小 笠 原	0	0	138	4	0	1,090	388	支
小笠原村	0	0	138	4	0	1,090	388	小

資料：(d) 少子社会対策部保育支援課 (e)(f) 東京都心身障害者福祉センター、(g) 中部総合精神保健福祉センター、(h) 保健政策部国民健康保険課、(i) 高齢社会対策部介護保険課

(注) 1 「愛の手帳」交付数の()は都外施設に入所している場合等で福祉事務所の決定していない者。

2 介護保険第1号被保険者数は速報値であり、今後変動する場合があります。

確定値は後日、ホームページの「東京都介護サービス情報」に掲載しますので、参照してください。

アドレス http://www.fukushihoken.metro.tokyo.jp/kourei/hoken/kaigo_lib/info/chosa/geppo/index.html

2 生活保護

(1) 保護の対象

2-1 被保護世帯及び被保護者数（扶助の種類別）（月中）

	保護世帯数・人員（実数）			扶 助 の 種 類							
	総 数	現に保護を うけたもの	保護停止中 のもの	生活扶助	住宅扶助	教育扶助	介護扶助	医療扶助	出産扶助	生業扶助	葬祭扶助
世帯	232,148	230,906	1,242	202,476	206,430	10,214	41,764	198,242	1	5,500	609
人員	293,743	292,096	1,647	257,112	262,076	14,384	43,180	237,970	1	6,140	609

資料：生活福祉部保護課

2-2 被保護世帯数（世帯類型、労働力類型別）（月中）

	総 数	単 身 者 世 帯						2 人 以 上 の 世 帯							
		計	高齢者 世帯	障害者 世帯	傷病者 世帯	その他 世帯	医療扶助 単給 (再掲)	計	高齢者 世帯	母子 世帯	障害者 世帯	傷病者 世帯	その他 世帯	医療扶助 単給 (再掲)	
総 数	230,906	187,640	108,079	19,547	32,396	27,618	7,710	43,266	10,846	11,571	3,035	5,671	12,143	387	
世帯主が はたらい ている 世帯	常用勤 労者	25,282	16,536	4,445	1,617	1,979	8,495	230	8,746	437	4,786	187	279	3,057	105
	日雇 労働者	5,268	4,231	1,516	289	480	1,946	34	1,037	138	401	31	56	411	17
	内職者	986	803	197	316	108	182	12	183	18	73	18	6	68	3
	その他 就業者	3,958	3,124	966	885	418	855	33	834	133	293	55	47	306	14
世帯員が 働いている	5,282	5,282	644	479	639	1,216	2,304	66	
働いて いない	190,130	162,946	100,955	16,440	29,411	16,140	7,401	27,184	9,476	5,539	2,105	4,067	5,997	182	

資料：生活福祉部保護課

2-3 介護扶助受給者数（月中）

		総 数	介護扶助単給	介護扶助併給
総 数		43,180	617	42,563
施 設	介護老人福祉施設	6,137	3,772	127
	介護老人保健施設		1,944	361
	介護療養型医療施設		405	84
	地域密着型介護老人福祉施設		16	0
居 宅 介 護		29,517	40	29,477
介 護 予 防		7,526	5	7,521

資料：生活福祉部保護課

2-4 医療扶助受給者数（月中）

	総 数			入 院			入 院 外		
	計	単 給	併 給	計	単 給	併 給	計	単 給	併 給
総 数	237,970	8,537	229,433	15,235	5,119	10,116	222,735	3,418	219,317
精神病	12,162	3,665	8,497	6,383	3,575	2,808	5,779	90	5,689
その他	225,808	4,872	220,936	8,852	1,544	7,308	216,956	3,328	213,628

資料：生活福祉部保護課

2-5 保護の開始・廃止の状況

	前月末 現在 未処理 件数	申請 件数	申 請 取 下 げ 数	申 請 却 件 下 数	保護開始			月 末 現 在 未 処 理 数	保護廃止			保 護 変 更	
					決定	転入 (再掲)	職権保護 (再掲)		決定	一時的 扶助 (再掲)	転出 (再掲)	増	減
世帯	1,962	2,460	51	119	2,408	122	64	1,908	2,421	9	246	・	・
人員	・	・	・	・	2,981	172	67	・	2,857	9	343	268	546

資料：生活福祉部保護課

(2) 保護費

2-6 保護費（扶助の種類別）

	総 数	扶 助 費								
		計	生活扶助	住宅扶助	教育扶助	介護扶助	医療扶助	出産扶助	生業扶助	葬祭扶助
扶助額 (千円)	44,794,505	44,480,421	14,018,879	9,595,137	137,031	974,518	19,554,202	276	79,509	120,869

(つづき)

保護施設事務費 及び委託事務費	就労自立 給 付 金
306,971	7,113

(注) 就労自立給付金は生活保護法の一部改正により平成26年7月から追加。

資料：生活福祉部保護課

(3) 保護施設

2-7 保護施設の状況（月末）

		施設数	定 員	被 保 護 者					自費入所者	
				在 籍 人 員			入所人員 (月中)	退所人員 (月中)	在籍人員	
				総 数	都 内	都外委託				
救護施設	総 数	10	911	1,017	905	112	20	18	12	
	公 立	0	0	11	0	11	0	0	0	
	私 立	10	911	1,006	905	101	20	18	12	
更生施設	総 数	11	890	842	840	2	108	87	0	
	公 立	8	580	708	706	2	84	81	0	
	私 立	3	310	134	134	0	24	6	0	
宿所提供 施設	総 数	6	460	217	217	0	61	51	1	
	公 立	5	400	175	175	0	52	49	1	
	私 立	1	60	42	42	0	9	2	0	

資料：生活福祉部計画課

3 低所得者福祉

(1) 生活福祉資金

3-1 生活福祉資金貸付決定状況

	新規申請	新 規 貸 付 決 定						
		総 数	福祉費	緊急小口 資金	教育支援 資金	総合支援 資金	不動産担保型 生活資金	不動産担保型 生活資金 (要保護向け)
件数	139	139	53	15	70	1	0	0
金額 (円)	130,765,000	130,765,000	8,670,000	1,058,000	120,532,000	505,000	0	0

資料：生活福祉部生活支援課

(2) 城北労働・福祉センター

3-2 城北労働・福祉センターの利用状況

相 談 受付数	相 談 延 件 数									
	総 数	労 働	医 療	生 活 保護法 関 係	その他の 福 祉 法 関 係	応 急 援 護				その他
						給 食	交 通	物 品	宿 泊	
638	666	11	10	5	0	124	10	59	149	298

資料：生活福祉部生活支援課

4 高齢者福祉

(1) 高齢者福祉相談

4-1 養護老人ホームの入所に係る相談及び待機者数の状況

相談取扱実人員	左のうち申請受理件数	入所待機者数（月末）
178	39	185

資料：高齢社会対策部計画課

(2) 高齢者福祉施設

4-2 養護・特別養護老人ホーム（介護老人福祉施設）の状況（平成28年8月末）

	施設数	定員	現在員数					入所人員	退所人員	
			総数	措置人員			その他			
				都内	都外委託	計				
養護老人ホーム	総数	33	3,451	3,680	3,356	324	3,680	—	35	38
	公立	0	0	45	21	24	45	—	0	0
	私立	33	3,451	3,635	3,335	300	3,635	—	35	38
特別養護老人ホーム (介護老人福祉施設)	総数	493	44,243	42,702	102	0	102	42,600	1,064	1,028
	公立	48	4,116	3,983	22	0	22	3,961	89	86
	私立	445	40,127	38,719	80	0	80	38,639	975	942

資料：高齢社会対策部施設支援課

4-3 軽費・有料老人ホームの状況（平成28年8月末）

	施設数	定員	在籍人員	入所人員	退所人員	
軽費老人ホーム (ケアハウス)	総数	42	2,057	1,935	29	26
	公立	8	375	340	4	4
	私立	34	1,682	1,595	25	22
都市型軽費老人ホーム	総数	57	971	902	26	10
	公立	0	0	0	0	0
	私立	57	971	902	26	10
軽費老人ホーム (A型)	総数	8	600	598	6	2
	公立	0	0	0	0	0
	私立	8	600	598	6	2
軽費老人ホーム (B型)	総数	2	100	54	1	0
	公立	1	50	27	0	0
	私立	1	50	27	1	0
有料老人ホーム	740	44,402	35,737	1,110	926	

資料：高齢社会対策部施設支援課

(3) 高齢者医療

4-4 高齢者医療制度対象者数（月末）

平成20年3月で制度終了のため削除

(4) 介護保険

4-5 第1号被保険者数

前月末現在	当月中増	当月中減	当月末現在
3,037,298	15,309	11,095	3,041,512

資料：高齢社会対策部介護保険課

4-6 要介護（要支援）認定者数

	要支援 1	要支援 2	計	要介護 1	要介護 2	要介護 3	要介護 4	要介護 5	計	合計
第1号被保険者	85,207	70,430	155,637	110,839	94,666	70,087	67,181	57,150	399,923	555,560
65歳以上70歳未満	4,269	3,973	8,242	5,498	5,024	3,324	2,950	2,937	19,733	27,975
70歳以上75歳未満	7,827	6,647	14,474	9,001	7,763	5,244	4,601	4,228	30,837	45,311
75歳以上80歳未満	15,427	11,864	27,291	16,753	13,088	8,827	7,863	7,197	53,728	81,019
80歳以上85歳未満	26,020	19,866	45,886	28,901	22,314	15,177	13,678	11,583	91,653	137,539
85歳以上90歳未満	22,001	18,282	40,283	29,870	24,586	17,833	16,633	13,490	102,412	142,695
90歳以上	9,663	9,798	19,461	20,816	21,891	19,682	21,456	17,715	101,560	121,021
第2号被保険者	1,108	1,561	2,669	2,105	2,731	1,762	1,481	1,859	9,938	12,607
総 数	86,315	71,991	158,306	112,944	97,397	71,849	68,662	59,009	409,861	568,167

資料：高齢社会対策部介護保険課

4-7 居宅介護（支援）サービス受給者数

	予防給付			介護給付							合計
	要支援 1	要支援 2	計	経過 的要 介護	要介護 1	要介護 2	要介護 3	要介護 4	要介護 5	計	
第1号被保険者	36,476	40,341	76,817	0	84,105	77,104	48,723	36,919	26,125	272,976	349,793
第2号被保険者	414	891	1,305	0	1,421	2,198	1,294	945	1,016	6,874	8,179
総 数	36,890	41,232	78,122	0	85,526	79,302	50,017	37,864	27,141	279,850	357,972

資料：高齢社会対策部介護保険課

4-8 地域密着型（介護予防）サービス受給者数

	予防給付			介護給付							合計
	要支援 1	要支援 2	計	経過 的要 介護	要介護 1	要介護 2	要介護 3	要介護 4	要介護 5	計	
第1号被保険者	98	122	220	0	19,365	18,159	12,854	8,192	5,237	63,807	64,027
第2号被保険者	1	0	1	0	306	441	285	168	155	1,355	1,356
総 数	99	122	221	0	19,671	18,600	13,139	8,360	5,392	65,162	65,383

資料：高齢社会対策部介護保険課

4-9 施設介護サービス受給者数

	予防給付			介護給付							合計
	要支援 1	要支援 2	計	要介護 1	要介護 2	要介護 3	要介護 4	要介護 5	計		
介護老人福祉施設	0	0	0	926	2,819	9,659	15,980	15,249	44,633	44,633	
第1号被保険者	0	0	0	921	2,798	9,602	15,870	15,098	44,289	44,289	
第2号被保険者	0	0	0	5	21	57	110	151	344	344	
介護老人保健施設	0	0	0	2,421	4,070	5,471	6,233	3,874	22,069	22,069	
第1号被保険者	0	0	0	2,381	4,005	5,363	6,129	3,771	21,649	21,649	
第2号被保険者	0	0	0	40	65	108	104	103	420	420	
介護療養型医療施設	0	0	0	56	86	306	1,509	3,321	5,278	5,278	
第1号被保険者	0	0	0	55	85	300	1,491	3,245	5,176	5,176	
第2号被保険者	0	0	0	1	1	6	18	76	102	102	
総 数	0	0	0	3,401	6,969	15,356	23,555	22,336	71,617	71,617	

資料：高齢社会対策部介護保険課

(注) 介護保険は速報値であり、今後変動する場合があります。

確定値は後日、ホームページの「東京都介護サービス情報」に掲載しますので、参照してください。

アドレス http://www.fukushihoken.metro.tokyo.jp/kourei/hoken/kaigo_lib/info/chosa/geppo/index.html

5 児童福祉

(1) 児童相談

5-1 児童相談所の相談受付状況

	総 数	養護相談		保健 相談	肢相 相不 体自 由談	視相 聴覚 障害 談	言障 害 発達 談	重障 害 心 身談	知相 的 障 害談	発相 達 障 害談	ぐ犯 行 為 等	触相 法 行 為 等談	不登 校 相 談	性相 格 行 動談	しっ け 相 談	適性 相 談	こ遅 とば 相 談	そ相 の他 の談	(再 掲)	
		被相 虐待 談	そ相 の他 の談																い相 じ め談	児売被相 春童等害談
総 数	2,947	1,112	612	30	13	0	4	10	403	10	130	49	35	210	61	40	3	225	5	0
0～5歳	957	471	222	23	7	0	3	1	97	1	0	0	1	0	61	4	3	63	0	0
6～11歳	960	389	220	3	5	0	1	6	132	7	24	9	8	98	0	17	0	41	3	0
12～14歳	548	145	74	2	1	0	0	0	131	2	56	38	15	54	0	9	0	21	1	0
15～17歳	439	106	90	2	0	0	0	3	43	0	50	1	11	54	0	9	0	70	1	0
18歳以上	43	1	6	0	0	0	0	0	0	0	0	1	0	4	0	1	0	30	0	0

資料：東京都児童相談センター

5-2 児童相談所の相談対応状況

総数	対 応 件 数												未対応 (月末)		施 設 入 所 待 機 数 (月末)
	面接 指導	訓戒 ・ 誓約	児 童 福 祉 司 の 指 導	児 童 委 員 の 指 導	児童家 庭支援 セ委託	福祉事 務所へ 送致等	児童福祉施設		里親	指定医 療機関 委 託	家庭裁 判所に 送 致	その他 補 導	一時 保 護	その他 保 護	
							入所	通所							
3,071	2,614	0	276	0	0	19	89	0	8	0	2	63	148	6,027	64

資料：東京都児童相談センター

5-3 福祉事務所の相談対応状況

総 数	知的障害者 福祉司等の 指導	施設入所		法第22～23 条の措置権 者への報告 又は通知等	児童相談所 へ送致又は 通知等	児童相談所 の委嘱に よる調査 の完了	他の機関に 斡旋・紹介	相談・ 助 言 その他
		助産施設	母子生活 支援施設					
7,543	0	46	26	0	1	7	802	6,661

資料：少子社会対策部計画課

5-4 児童相談所の被虐待児童相談対応状況

	計	虐 待 内 容 別			
		身体的虐待	性的虐待	心理的虐待	保護の怠慢 (ネグレクト)
計	1,166	444	5	507	210
0歳～学齢前児童	489	197	1	219	72
小学生	384	133	1	170	80
中学生	184	73	1	72	38
高校生・その他	109	41	2	46	20

資料：東京都児童相談センター

(2) 児童福祉施設

5-5 保育所・幼保連携型認定こども園の状況(初日)

ア. 保育所

	施設数	定員	在籍人員				入所人員		退所人員	
			総数	入所	措置人員	私的契約入所	入所	私的契約入所	退所	私的契約入所
総数	2,350	230,941	227,656	227,625	0	31	1,042	0	901	1
公立	901	94,174	93,524	93,510	0	14	385	0	379	0
民営再掲	156	16,799	16,701	16,701	0	0	74	0	69	0
私立	1,449	136,767	134,132	134,115	0	17	657	0	522	1

イ. 幼保連携型認定こども園

	施設数	定員	在籍人員				入所人員		退所人員	
			総数	入所	措置人員	私的契約入所	入所	私的契約入所	退所	私的契約入所
総数	21	2,138	2,141	2,141	0	0	32	0	13	0
公立	6	626	628	628	0	0	20	0	4	0
民営再掲	0	0	0	0	0	0	0	0	0	0
私立	15	1,512	1,513	1,513	0	0	12	0	9	0

資料：少子社会対策部保育支援課

5-6 乳幼児・児童養護施設・児童自立支援施設の状況

	乳 児 院			児童養護施設			児童自立支援施設		
	施設数	定員	措置人員	施設数	定員	措置人員	施設数	定員	措置人員
総数	10 (0)	507 (0)	396	63 (8)	3,207 (246)	2,985	2 (0)	252 (0)	137 [6]
公立	0	0	0	6	438	437	2	252	137
私立	10 (0)	507 (0)	396	57 (8)	2,769 (246)	2,548	0 (0)	0 (0)	0

- (注) 1. 都外委託施設数、協定定員を()内に再掲。
 2. 実施機関が措置した数。都外措置委託児を含む。
 3. 国立施設を除く。但し、児童自立支援施設の措置人員のみ[]内に別掲。

資料：少子社会対策部育成支援課・東京都児童相談センター

(3) 里親及び小規模住居型児童養育事業(ファミリーホーム)

5-7 登録委託状況(月末)

	登録家庭数 又は 事業所数	委託家庭数 (当月末)	委 託 児 童 数						委託家庭数 (前月末)
			総数	0歳	1～6歳	7～12歳	13～15歳	16歳以上	
里親総数	746	328	403	1	124	133	76	69	325
養育家庭	510	282	357	1	87	131	76	62	281
専門養育家庭	12	3	4	0	0	2	0	2	3
親族里親	4	4	5	0	0	0	0	5	4
養子縁組	220	39	37	0	37	0	0	0	37
小規模住居型 児童養育事業 (ファミリー ホーム)	18	—	83	0	14	26	20	23	—

資料：少子社会対策部育成支援課

6 ひとり親福祉

(1) ひとり親相談

6-1 母子・父子自立支援員の新規相談受付状況

総数	生活一般	児童	生活支援				その他
			計	母子福祉資金	父子福祉資金	その他	
8,607	3,410	1,161	2,760	1,692	41	1,027	1,276

資料：少子社会対策部育成支援課

(2) 母子生活支援施設

6-2 母子生活支援施設の状況

	施設数 (初日)	定員 (世帯) (初日)	在籍(月末)		入所		私的契約入所		退所		私的契約退所	
			世帯	人員	世帯	人員	世帯	人員	世帯	人員	世帯	人員
総数	33	660	542	1,300	23	56	0	0	12	29	0	0
公立	16	310	224	523	8	18	0	0	6	17	0	0
私立	17	350	318	777	15	38	0	0	6	12	0	0

資料：少子社会対策部育成支援課

(3) 母子福祉資金・父子福祉資金

6-3 母子福祉資金・父子福祉資金

ア. 母子福祉資金貸付決定状況

	新規申請 (当月)	新規貸付決定(当月)						
		総数	事業開始	事業継続	修学	技能習得	修業	就職支度
件数	50	49	0	0	29	2	1	0
金額(千円)	22,807	19,747	0	0	12,775	1,596	75	0

(つづき)

	新規貸付決定(当月)						加算分(再掲)	
	医療介護	生活	住宅	転宅	就学支度	結婚	修学	修業
件数	0	5	1	4	7	0	0	0
金額(千円)	0	1,805	1,500	536	1,458	0	0	0

(注) 新規申請件数を除き、次年度貸付分は含まない。

資料：少子社会対策部育成支援課

イ. 父子福祉資金貸付決定状況

	新規申請 (当月)	新規貸付決定(当月)						
		総数	事業開始	事業継続	修学	技能習得	修業	就職支度
件数	5	5	0	0	2	0	0	0
金額(千円)	2,204	2,204	0	0	795	0	0	0

(つづき)

	新規貸付決定(当月)						加算分(再掲)	
	医療介護	生活	住宅	転宅	就学支度	結婚	修学	修業
件数	1	2	0	0	0	0	0	0
金額(千円)	1,100	309	0	0	0	0	0	0

(注) 新規申請件数を除き、次年度貸付分は含まない。

資料：少子社会対策部育成支援課

(4) 児童扶養手当

6-4 児童扶養手当受給状況(月末)

総数	母子世帯類型別受給者数						
	生別母子世帯		死別母子世帯	未婚の母子世帯	障害者世帯	遺棄世帯	DV保護命令世帯
	離婚世帯	その他					
82,011	63,544	74	924	9,964	447	321	40

(つづき)

父子世帯類型別受給者数							その他の世帯	異動状況	
生別父子世帯		死別父子世帯	未婚の父子世帯	障害者世帯	遺棄世帯	DV保護命令世帯		資格取得	資格喪失
離婚世帯	その他						資格取得	資格喪失	
3,124	3	424	67	159	18	0	2,902	1,726	1,856

資料：少子社会対策部育成支援課

7 女性福祉

(1) 女性相談

7-1 女性相談センター及び婦人相談員の相談経路別受付状況

	総数	本人自身	警察関係	法務関係	女性相談センター・婦人相談所	他の婦人相談員	福祉事務所	児童相談所	他の相談機関施設	医療機関	教育関係	労働関係	縁故者・知人等	その他
女性相談センター	2,210	1,804	79	0	0	4	53	3	39	1	2	0	18	207
婦人相談員	2,546	1,740	102	5	73	29	129	27	306	38	5	1	54	37

資料：東京都女性相談センター

7-2 女性相談受付の内訳

	計	5 条 違 反	売 春 強 要	人 間 関 係											
				夫婦関係				親族関係				男女関係		職場・近隣関係	
				離婚の問題	夫等の暴力	保護命令	その他	親の暴力	(子ども・嫁を含む)の暴力	他の親族の暴力	その他	ストーカー被害	その他	恋人・知人等の暴力	その他
電話・手紙相談(主訴)	3,430	0	0	225	568	16	209	47	33	14	399	18	87	17	316
電話・手紙相談(主訴以外の相談)	872	0	0	85	81	2	29	7	4	5	77	2	4	3	21
来所・出張・巡回相談(主訴)	1,402	0	0	168	392	7	31	33	20	14	52	10	7	12	6
来所・出張・巡回相談(主訴以外の相談)	1,315	0	1	140	87	7	29	19	10	3	63	3	11	2	8

(つづき)

	経 済 関 係	医 療 健 康 関 係	(住 居 相 談 ・ 立 ち 退 き 等) 関 係	職 業 関 係	施 設 入 所	人 身 取 引 被 害 関 係	そ の 他
電話・手紙相談(主訴)	135	554	118	59	44	0	571
電話・手紙相談(主訴以外の相談)	89	200	69	33	20	0	141
来所・出張・巡回相談(主訴)	175	153	117	35	54	2	114
来所・出張・巡回相談(主訴以外の相談)	200	240	130	88	76	1	197

資料：東京都女性相談センター

7-3 女性相談センター及び婦人相談員の相談対応状況（月中）

	対応済実人員															未対応人員 （月末）		
	総数	女 福 資 の 貸 付	性 社 金 の 入 所	婦 保 施 に 入 所	人 護 設 所	就 ・ 職 自 ・ 営	結 婚	帰 宅	帰 郷	福 社 事 務 所 へ 移 送	女 性 相 談 セ ン タ ー （ 員 ） へ 移 送	他 府 県 の 女 性 相 談 セ ン タ ー （ 員 ） へ 移 送	そ の 他 の 機 関 ・ 施 設 へ 移 送	助 言 指 導	住 宅 入 居	無 断 所	その他	一 時 保 護
女性相談センター	2,219	・	6	1	0	7	12	17	0	1	67	1,558	2	1	547	30	0	
婦人相談員	2,546	2	・	0	0	29	12	82	43	18	136	1,858	18	3	345	・	0	

資料：東京都女性相談センター

(2) 婦人保護施設

7-4 婦人保護施設の状況（月末）

	施設数	定員	在籍人員	入所人員	退所人員
総数	5 (1)	230 (100)	101	11	12
公立	0	0	0	0	0
私立	5 (1)	230 (100)	101	11	12

(注) 都が委託できる都外施設数・定員を（ ）内に別掲。人員は都外委託分を含む。

資料：東京都女性相談センター

8. 障害者福祉

(1) 障害者の手帳

8-1 障害者の手帳

ア. 身体障害者手帳交付台帳登載状況（月末）

	障害別登載数												新 規 交付数	転入数	転出・ 返還数	
	総数	視覚	聴覚・ 平衡 機能	音声・ 言語・ そしゃ く機能	肢 体 不自由	内部障害										
						心 臓 機 能	じん臓 機 能	呼吸器 機 能	膀胱直 腸機能	小 腸 機 能	免 疫 機 能	肝 臓 機 能				
総数	466,348 (15,556)	37,799 (1,057)	45,678 (1,596)	7,138 (174)	244,148 (7,741)	61,701 (2,372)	33,220 (1,399)	7,715 (268)	20,036 (794)	769 (20)	7,442 (104)	702 (31)	1,907 (95)	186 (21)	2,374 (99)	
18歳 未満	23,723 (393)	2,035 (21)	4,806 (53)	393 (2)	14,310 (252)	1,427 (46)	143 (3)	204 (5)	206 (4)	39 (1)	2 (0)	158 (6)	65 (6)	7 (0)	13 (2)	
18歳 以上	442,625 (15,163)	35,764 (1,036)	40,872 (1,543)	6,745 (172)	229,838 (7,489)	60,274 (2,326)	33,077 (1,396)	7,511 (263)	19,830 (790)	730 (19)	7,440 (104)	544 (25)	1,842 (89)	179 (21)	2,361 (97)	

(注) 平成27年4月1日付八王子市の中核市移行に伴い、身体障害者手帳交付事務が八王子市に移管されたため、八王子市分は()内に別掲している。

資料：東京都心身障害者福祉センター（下段()内を除く。）
障害者施策推進部精神保健医療課（下段()内）

イ. 知的障害者「愛の手帳」の交付状況（月末）

	障 害 程 度 別 交 付 数					新 規 交 付 数	返 還 数
	総 数	1 度 (最重度)	2 度 (重 度)	3 度 (中 度)	4 度 (軽 度)		
総 数	84,097	3,028	20,373	21,101	39,595	213	29
0～6歳 (就学前)	2,115	59	337	673	1,046	45	0
6～17歳	13,691	226	1,905	3,452	8,108	119	2
18歳以上	68,291	2,743	18,131	16,976	30,441	49	27

資料：東京都心身障害者福祉センター

ウ. 精神障害者保健福祉手帳本月交付件数及び本月末所持者数

区分	本月交付件数	本月末所持者数
総 数	4,196	97,209
等級1	263	5,964
等級2	2,132	49,549
等級3	1,801	41,696

資料：中部総合精神保健福祉センター

8-2 知的障害者「愛の手帳」・精神障害者保健福祉手帳 交付状況

平成25年3月を以て、8-1に集約したため削除

(2) 障害者の相談・援護

8-3 心身障害者福祉センターの相談・判定状況

ア. 取扱実人員

	総 数	身 体 障 害	知 的 障 害
総 数	1,796	1,323	473

イ. 相談延件数

	総 数	手 帳	医療保健	補装具	職 業	施 設	生 活	教 育	その他
総 数	975	128	146	404	44	21	190	0	42
身体障害	796	4	146	404	38	4	168	0	32
知的障害	179	124	0	0	6	17	22	0	10

ウ. 判定件数及びその他の件数

	判 定					判定書 (意見書)等 交付件数
	総 数	医学的 判 定	心理学的 判 定	職能的 判 定	その他の 判 定	
総 数	1,129	876	230	9	14	766
身体障害	626	604	0	8	14	402
知的障害	503	272	230	1	0	364

資料：東京都心身障害者福祉センター

8-4 福祉事務所の身体障害者更生援護の状況

	相 談 実人員	相 談 内 容											
		総数	身 体 障 害 者手帳	自立支援 医療(更 生医療)	補装具	職 業	在 宅	施 設	医 療 保 健	生 活	無料乗車券等 件 数		その他
											都営	民営バス	
総 数	41,085	51,056	10,999	1,643	12,633	382	5,959	748	1,962	3,227	3,978	770	8,755
視 覚 障 害	2,363	2,972	787	22	387	50	528	40	143	274	292	57	392
聴覚・平衡機能 障害	3,004	4,045	1,014	7	1,020	52	229	34	212	278	404	51	744
音 声・言 語・そ しゃく機能障害	459	564	197	7	63	6	123	2	13	24	55	4	70
肢 体 不 自 由	15,131	19,184	4,837	64	3,404	220	3,518	613	830	1,180	1,656	219	2,643
内 部 障 害	20,128	24,291	4,164	1,543	7,759	54	1,561	59	764	1,471	1,571	439	4,906
他(手帳なし,18 歳未満)(別掲)	3,673	4,904	1,142	33	1,124	32	727	51	78	356	449	30	882

資料：障害者施策推進部施設サービス支援課

8-5 知的障害者相談状況

相談実人員	相 談 延 件 数									
	総 数	施 設	職親委託	職 業	医療保健	生 活	教 育	居 宅	愛の手帳	その他
8,495	12,261	1,668	0	378	294	1,246	276	2,540	1,019	4,840

資料：障害者施策推進部施設サービス支援課

(3) 障害者医療

8-6 心身障害者医療助成費対象者数

	総 計			
	国 保	社 保	後期高齢	計
総 計	57,853	32,094	15,145	105,092
区 部	38,135	21,416	10,185	69,736
市 部	19,087	10,468	4,820	34,375
郡 部	440	179	91	710
島 部	191	31	49	271

資料：保健政策部医療助成課

(4) 障害者（児）の施設

8-7 障害者の入所等待機状況（月末）

		月末現在の待機数（待機者の現在の状況別）		
		入所施設等へ 入所中	在宅	
待機先施設等種別	障害者支援施設	合計	350	843
		身体障害者	96	239
		知的障害者	251	596
		精神障害者	3	8
	療養介護	27	295	

(注) 重複障害の場合は、主たる障害種別により分類している。

資料：障害者施策推進部施設サービス支援課

8-8 身体障害者通所授産施設（旧法指定施設）の入所状況（月末）
平成24年3月末を以って、法改正のため削除

8-9 障害者の施設入所等状況

		前月末現在 人員	入所人員 (月中)	退所人員 (月中)	本月末現在 人員	
都内施設入所者	障害者支援施設	合計	4,484	30	8	4,506
		身体障害者	915	7	6	916
		知的障害者	3,500	23	2	3,521
		精神障害者	5	0	0	5
		旧知的障害児施設等継続入所者	64	0	0	64
	療養介護	1,009	2	2	1,009	
都外施設入所者	障害者支援施設	合計	4,570	14	19	4,565
		身体障害者	669	2	5	666
		知的障害者	3,864	12	14	3,862
		精神障害者	7	0	0	7
		旧知的障害児施設等継続入所者	30	0	0	30
	療養介護	236	0	1	235	
合計	障害者支援施設	合計	9,054	44	27	9,071
		身体障害者	1,584	9	11	1,582
		知的障害者	7,364	35	16	7,383
		精神障害者	12	0	0	12
		旧知的障害児施設等継続入所者	94	0	0	94
	療養介護	1,245	2	3	1,244	

(注) 1 重複障害の場合は、主たる障害種別により分類している。

2 「旧知的障害児施設等継続入所者」は、旧知的障害児施設等に入所していた者（18歳以上の者に限る。）であって、障害者の日常生活及び社会生活を総合的に支援するための法律に基づく障害者支援施設等の指定を受けた当該旧施設に引き続き入所している者を計上している。

3 「旧知的障害児施設等継続入所者」の「入所人員（月中）」は、旧知的障害児施設等に入所していた者が18歳に達した後、新たに本月中に、障害者の日常生活及び社会生活を総合的に支援するための法律に基づく障害者支援施設等の指定を受けた当該旧施設に引き続き入所することとなった者を計上している。

資料：障害者施策推進部施設サービス支援課

8-10 障害児施設の入所状況（月初）

その1 福祉型障害児入所施設

	合計			旧知的障害児施設			旧第2種自閉症児施設			旧盲児施設		
	施設数	定員	入所人員	施設数	定員	入所人員	施設数	定員	入所人員	施設数	定員	入所人員
総数	24	860	457	20	773	435	1	45	13	1	2	0
	(16)	(360)	(148)	(13)	(303)	(133)	(1)	(45)	(13)	(1)	(2)	(0)
公立	4	376	202	4	376	202	0	0	0	0	0	0
	(2)	(60)	(32)	(2)	(60)	(32)	(0)	(0)	(0)	(0)	(0)	(0)
私立	20	484	255	16	397	233	1	45	13	1	2	0
	(14)	(300)	(116)	(11)	(243)	(101)	(1)	(45)	(13)	(1)	(2)	(0)

(つづき)

	旧ろうあ児施設			旧肢体不自由児療護施設		
	施設数	定員	入所人員	施設数	定員	入所人員
総数	1	30	7	1	10	2
	(0)	(0)	(0)	(1)	(10)	(2)
公立	0	0	0	0	0	0
	(0)	(0)	(0)	(0)	(0)	(0)
私立	1	30	7	1	10	2
	(0)	(0)	(0)	(1)	(10)	(2)

その2 医療型障害児入所施設

	合計			旧第1種自閉症児施設			旧肢体不自由児施設			旧重症心身障害児施設		
	施設数	定員	入所人員	施設数	定員	入所人員	施設数	定員	入所人員	施設数	定員	入所人員
総数	34	1,465	164	1	25	0	9	197	91	24	1,243	73
	(21)	(134)	(38)	(0)	(0)	(0)	(6)	(11)	(10)	(15)	(123)	(28)
公立	9	509	33	1	25	0	3	32	13	5	452	20
	(3)	(4)	(2)	(0)	(0)	(0)	(2)	(2)	(2)	(1)	(2)	(0)
私立	25	956	131	0	0	0	6	165	78	19	791	53
	(18)	(130)	(36)	(0)	(0)	(0)	(4)	(9)	(8)	(14)	(121)	(28)

(注) 1 都外施設数、協定定員及び入所人員を（ ）内に再掲。 指定医療機関を除く。

入所人員は利用契約及び措置人員からなり、都外施設を含む。

2 18歳以上（引き続き支援を受けなければ福祉を損なうおそれがあると認められる場合を除く。）の継続入所者は含まない。

資料：障害者施策推進部施設サービス支援課

(5) 特別児童扶養手当・特別障害者手当・障害児福祉手当等

8-1-1 特別児童扶養手当受給者及び対象児童の状況（月末）

受給者数	対象児童数								
	総数	身体障害				精神障害			
		外部障害		内部障害		知的障害のみ		知的障害及び知的障害以外の精神障害	
		1級	2級	1級	2級	1級	2級	1級	2級
11,500	11,896	3,134	517	431	1,108	2,809	2,029	302	346

(つづき)

対象児童数				資格取得児童数	資格喪失児童数
精神障害		重複障害			
知的障害以外の精神障害のみ					
1級	2級	1級	2級		
153	773	293	1	107	34

資料：東京都心身障害者福祉センター

8-1-2 特別障害者手当・障害児福祉手当等の受給状況

障害児福祉手当			特別障害者手当			福祉手当 (経過措置分)
受給者数	異動状況		受給者数	異動状況		受給者数
	資格取得	資格喪失		資格取得	資格喪失	
4,357	54	55	12,759	121	80	356

資料：東京都心身障害者福祉センター

8-1-3 重度心身障害者（児）手当受給状況（月中）

総数	受給者数										異動状況	
	年齢別			障害別							資格取得	資格喪失
	20歳未満	20～65歳未満	65歳以上	知的障害	重複障害					身体障害		
					視覚	聴覚	肢体	内部	その他			
9,801	1,621	7,728	452	5,977	88	79	1,189	49	38	2,381	39	30

資料：東京都心身障害者福祉センター

(6) 心身障害者扶養年金

8-1-4 心身障害者扶養年金加入・給付状況（月末）

年金加入状況					年金給付状況										
障害者数					新規加入	脱退	受給者数	新規給付	受給権消滅	支給一時差止	支給停止	差解除	停止解除	一時金給付	
総数	知的障害	身体障害	精神病	その他										弔慰金	葬祭料
18,609	11,422	5,067	969	1,151	0	0	8,415	0	21	17	0	32	0	0	21

資料：障害者施策推進部計画課

衛生行政統計 編

(平成 28 年 8 月分)

a. 保健医療情報センター取扱い実績

(単位：件数)

総 数	保健医療 福祉相談 (b)	夜間休日 案 内	夜間休日 連絡通報 受理業務 (c)	聴覚障害 者 F A X サービス	音声自動 応答によ る医療機 関 案 内	精神科救急 医療情報 センター (d)	外国語対応相談	
							医療情報 サービス	救急通訳 サービス
14,309	5,571	4,923	444	(-)	1,512	1,109	707	43

注 () 内は、再掲です。

b. 保健医療福祉相談内容

(単位：件数)

総 数	医療機関 案 内	医 療 費 生 活 費	制度案内	病 気 の 不 安	施設案内	医療機関 苦 情	都 政	そ の 他
6,442	4,462	7	60	1,148	56	20	38	651

注 1 件の相談で、複数の相談内容がある場合は、それぞれ該当の相談に計上してあります。

c. 夜間休日連絡通報受理業務内容

(単位：件数)

総 数	精 神 科 救急診療 受 理	精神保健 相 談	感 染 症 発 生 届	食 中 毒 発 生 届	動物関係 の届け・ 相 談	健康関係 の 相 談	その他
444	214	36	59	14	44	1	76

d. 精神科救急医療情報センター取扱い実績

(単位：件数)

総 数	救急医療 相 談	初期救急	二次救急	身 体 合 併 症
1,109	1,051	5	53	-

e. インターネットアクセス件数

(単位：件数)

総 数	ホームペ ジアクセス 件 数	携帯サイト ア ク セ ス 件 数
157,069	154,315	2,754

資料：医療政策部医療政策課 (a. b. c. e)、障害者施策推進部精神保健医療課 (d)

(平成 28 年 8 月分)

種 類	総 数	(内 訳)			(参 考) 却下・取下げ
		新規承認	継続承認	再交付	
小児慢性特定疾病	1,192	138	795	259	11
悪性新生物	167	15	118	34	-
慢性腎疾患	69	8	46	15	-
慢性呼吸器疾患	44	7	25	12	-
慢性心疾患	271	29	177	65	2
内分泌疾患	270	33	189	48	6
膠原病	28	3	17	8	-
糖尿病	52	6	30	16	-
先天性代謝異常	35	3	24	8	-
血液疾患	34	3	26	5	1
神経・筋疾患	116	12	78	26	1
慢性消化器疾患	68	8	45	15	-
免疫疾患	13	1	9	3	-
染色体・遺伝子症候群	23	10	9	4	1
皮膚疾患	2	-	2	-	-
妊娠高血圧症候群等	-	-	-	-	-
療 育 給 付	-	-	-	-	-

- 注 1. 小児慢性特定疾病は、特別区及び市町村分である。
 2. 妊娠高血圧症候群等及び療育給付は、市町村分である。
 3. 却下・取下げは申請に対するものである。
 4. 平成 19 年 4 月統計データから妊娠中毒症の事業名が妊娠高血圧症候群等に変更された。
 5. 養育医療及び育成医療は、平成 25 年 4 月 1 日から市町村に移管した。
 6. 平成 27 年 1 月 1 日から制度改正により、「免疫疾患」「染色体・遺伝子症候群」「皮膚疾患」が医療費助成の対象となった。
 7. 平成 27 年 1 月 1 日の制度改正から「小児慢性疾患」が「小児慢性特定疾病」に名称変更になった。

資料：少子社会対策部家庭支援課

3 自立支援医療費（精神通院）

（平成 28 年 8 月分）

区分	総数	被用者保険		国民健康保険			後期高齢者 医療制度	生活 保護法	その他
		本人	家族	一般	退職本人	退職家族			
申請	17,316	3,151	2,544	6,695	70	52	524	4,278	2
合格	17,316	3,151	2,544	6,695	70	52	524	4,278	2
承認	17,316	3,151	2,544	6,695	70	52	524	4,278	2

資料：中部総合精神保健福祉センター

4 精神保健福祉センター実績

（中部総合精神保健福祉センター：中部
多摩総合精神保健福祉センター：多摩
精神保健福祉センター：下谷

（平成 28 年 8 月分）

a 関係機関に対する

技術指導・援助活動件数（単位：件数）

区分	総数	内 訳		
		来所	出張	電話・ 文書
総数	960	27	275	658
中部	保健所	2	20	54
	区市町村	1	5	30
	その他	13	31	174
多摩	保健所	4	85	69
	区市町村	1	26	41
	その他	1	15	78
下谷	保健所	3	65	142
	区市町村	-	3	9
	その他	2	25	61

b 高齢者精神保健医療相談

（単位：件数）

区分	技術援助（a表の再掲）			個別援助		
	来所	出張	電話・ 文書	来所	訪問	電話・ 文書
総数	1	24	160	1	11	1
中部	1	6	85	1	2	1
多摩	-	8	29	-	4	-
下谷	-	10	46	-	5	-

c 協力組織育成件数

（単位：件数）

区分	総数	来所	出張	電話・ 文書	
					総数
中部	障害者サービス事業所等	14	1	2	11
	協力事業所	11	-	-	11
	地域組織等	11	3	2	6
多摩	障害者サービス事業所等	9	-	3	6
	協力事業所	-	-	-	-
	地域組織等	-	-	-	-
下谷	障害者サービス事業所等	11	1	1	9
	協力事業所	1	-	1	-
	地域組織等	1	-	-	1
その他	19	-	6	13	

d 広報普及件数

（単位：件数）

区分	総数	パネル	見学 案内	講演 会	情報提供			
					総数	資料 配布	その他	
総数	件数	19	-	14	5	577	539	38
	実人員 貸出数	380	-	92	288			
中部	件数	5	-	5	-	46	9	37
	実人員 貸出数	41	-	41	-			
多摩	件数	6	-	4	2	530	529	1
	実人員 貸出数	157	-	32	125			
下谷	件数	8	-	5	3	1	1	-
	実人員 貸出数	182	-	19	163			
その他	貸出数	-	-	-	-	-	-	-

注 1. 23 年度まで「c 協力組織育成件数」の「その他」に含めていた地域生活支援センターの実績は、24 年度から「障害者サービス事業所等」に計上します。
2. 制度改正により 24 年度から「共同作業所」に代わり、「障害者サービス事業所」という呼称を用います。

e 精神保健福祉相談

(単位：件数)

区 分	総 数	個 別 相 談			心の電話相談	グループワーク	
		電話・文書	面 接	訪 問			
総 数	2,893	208	172	6	2,463	44	
中 部	アルコール	71	17	13	1	39	1
	薬物期	35	18	6	-	6	5
	思春期	47	16	13	1	16	1
	高齢者	4	-	-	-	4	-
その他精神一般	808	-	-	-	808	-	
多 摩	アルコール	90	19	26	-	35	10
	薬物期	66	34	11	1	10	10
	思春期	69	12	25	-	26	6
	高齢者	8	-	-	-	8	-
その他精神一般	851	18	13	-	820	-	
下 谷	アルコール	34	11	2	-	19	2
	薬物期	21	7	4	-	4	6
	思春期	87	15	46	-	23	3
	高齢者	9	-	-	-	9	-
その他精神一般	693	41	13	3	636	-	

f 通所訓練（精神科デイケア）利用者状況

(単位：人／回)

区 分		在籍状況（実）				利用状況（延）				延利用者総数	訓練日数	一日当たり利用者数	通所訓練部門での相談		
		前月末現在数	本月入所者数	本月退所者数	本月末現在数	プログラム利用者数	試験参加者数	就労援助利用者数	その他利用者数				電話・文書	面接	訪問
総 数		143	18	15	146	1,200	258	4	63	1,525	89	83	476	731	12
中 部	作業訓練	19	7	4	22	355	227	-	4	586	20	29	76	181	3
	デイ・ケア	27	2	3	26	300	19	-	9	328	20	16	153	304	-
多 摩	作業訓練	46	4	2	48	258	-	4	15	277	17	16	116	94	4
	デイ・ケア	36	2	3	35	188	-	-	20	208	17	12	64	83	5
下 谷	作業訓練	-	-	-	-	-	-	-	-	-	-	-	-	-	-
	デイ・ケア	15	3	3	15	99	12	-	15	126	15	8	67	69	-

g-1 アウトリーチ（地域支援科利用状況・利用者）（単位：人）

区 分	支 援 対 象 者 数				個 別 相 談 援 助			
	人 数				月間支援対象者数	電話・文書	面 接	訪 問
	前月末現在数	開本者数	終了者数	支援対象者数				
総 数	54	7	10	51	61	1,035	2,149	282
中 部	13	2	3	12	15	353	2,083	32
多 摩	21	2	4	19	23	247	66	120
下 谷	20	3	3	20	23	435	-	130

g-2 宿泊事業（地域支援科利用状況・利用者）（単位：人／日）

区 分	在 籍 状 況				延利用者数	利用日数	一日当たり利用者数	
	人 数							
	前月末現在数	本月入所者数	本月退所者数	本月末現在数				
総 数	5	26	24	7	222	62	7	
中 部	短期宿泊	2	5	4	3	77	31	2
	一時入所	3	21	20	4	145	31	5
多 摩	短期宿泊	-	-	-	-	-	-	-
	一時入所	-	-	-	-	-	-	-

h 研修実施状況

(単位：人／回)

区分	回 数	実人数	延人数
総数	2	174	255
中部	1	132	132
多摩	1	42	123
下谷	-	-	-

i 教育（学生・関係職員実習）

(単位：人／回)

区分	回 数	日 数	実人数	延人数
総数	1	3	1	3
中部	1	3	1	3
多摩	-	-	-	-
下谷	-	-	-	-

- 注 1. 24年度から「e 精神保健福祉相談」にグループワークの項目を追加しました。
 2. 「e 精神保健福祉相談」のグループワークにおける多摩については、アルコールと薬物をひとつのグループとして実施しています。
 3. 中部・多摩のホステル廃止に伴い、23年度から「g 入所訓練（病室、生活訓練施設）利用者状況」の記載を廃止し、「g 地域支援科利用状況」を新たに設けました。
 4. 24年度から「i 教育」の項目を追加しました。
 5. 25年度から「g-1」の項目に個別相談援助の項目を追加しました。

資料：障害者施策推進部精神保健医療課

難病医療費等助成対象者（2-1）（国の対象疾病分）

（平成28年8月分）

疾病名	7月 末		認 定		資格喪失		8月 末		
	一般（内重症）	老人（内重症）	一般	老人	一般	老人	一般（内重症）	老人（内重症）	合計（内重症）
総 計	80,012 (15,657)	45,205 (15,526)	21,623	16,759	21,999	17,060	79,636 (15,702)	44,904 (15,488)	124,540 (31,190)
球 脊 髄 性 筋 萎 縮 症	91 (9)	35 (9)	6	3	13	-	84 (9)	38 (9)	122 (18)
筋 萎 縮 性 側 索 硬 化 症	481 (132)	427 (111)	40	28	88	65	433 (121)	390 (105)	823 (226)
脊 髄 性 筋 萎 縮 症	80 (39)	19 (5)	4	1	13	-	71 (35)	20 (6)	91 (41)
原 発 性 側 索 硬 化 症	3 (-)	2 (-)	-	1	1	1	2 (-)	2 (-)	4 (-)
進 行 性 核 上 性 麻 痺	147 (14)	850 (99)	11	93	37	173	121 (12)	770 (92)	891 (104)
パ ー キ ン ソ ン 病	2,661 (73)	9,048 (589)	762	2,911	765	2,945	2,658 (73)	9,014 (586)	11,672 (659)
大 脳 皮 質 基 底 核 変 性 症	100 (13)	326 (43)	8	22	4	32	104 (14)	316 (39)	420 (53)
ハ ン チ ン ト ン 病	64 (7)	23 (4)	9	-	3	-	70 (7)	23 (4)	93 (11)
神 経 有 棘 赤 血 球 症	4 (-)	- (-)	-	-	-	-	4 (-)	- (-)	4 (-)
シ ャ ル コ ー ・ マ リ ー ・ ト ウ ス 病	59 (11)	27 (2)	9	1	-	-	68 (11)	28 (2)	96 (13)
重 症 筋 無 力 症	1,480 (9)	839 (11)	34	23	22	17	1,492 (9)	845 (11)	2,337 (20)
先 天 性 筋 無 力 症 候 群	- (-)	- (-)	-	-	-	-	- (-)	- (-)	- (-)
多 発 性 硬 化 症 / 視 神 経 脊 髄 炎	2,013 (83)	180 (26)	57	7	44	3	2,026 (82)	184 (26)	2,210 (108)
慢 性 炎 症 性 脱 髓 鞘 性 多 発 性 脊 髄 炎 / 多 巣 性 運 動 ニ ュ ー ロ パ チ ー	373 (16)	184 (11)	11	5	7	3	377 (15)	186 (11)	563 (26)
封 入 体 筋 炎	1 (-)	9 (-)	-	-	-	-	1 (-)	9 (-)	10 (-)
ク ロ ウ ・ 深 瀬 症 候 群	7 (-)	3 (-)	1	1	-	-	8 (-)	4 (-)	12 (-)
多 系 統 萎 縮 症	490 (80)	514 (77)	26	19	31	31	485 (78)	502 (73)	987 (151)
脊 髄 小 脳 変 性 症 (多 形 統 萎 縮 症 を 除 く)	1,211 (130)	1,176 (148)	42	17	32	16	1,221 (130)	1,177 (148)	2,398 (278)
ラ イ ソ ソ ー ム 病	117 (13)	6 (-)	1	1	1	1	117 (13)	6 (-)	123 (13)
副 腎 白 質 ジ ス ト ロ フ ィ ー	29 (8)	2 (-)	1	-	-	-	30 (8)	2 (-)	32 (8)
ミ ト コ ン ド リ ア 病	144 (14)	24 (2)	4	-	2	-	146 (13)	24 (2)	170 (15)
も や も や 病	1,318 (45)	108 (5)	36	1	18	1	1,336 (45)	108 (5)	1,444 (50)
ブ リ オ ン 病	24 (11)	24 (9)	2	2	6	2	20 (10)	24 (8)	44 (18)
亜 急 性 硬 化 性 全 脳 炎	4 (3)	- (-)	-	-	1	-	3 (2)	- (-)	3 (2)
進 行 性 多 巣 性 白 質 脳 炎	1 (-)	- (-)	-	-	-	-	1 (-)	- (-)	1 (-)
H T L V - 1 関 連 脊 髄 症	8 (-)	11 (-)	2	2	1	1	9 (-)	12 (-)	21 (-)
特 発 性 基 底 核 石 灰 化 症	4 (-)	- (-)	-	-	-	-	4 (-)	- (-)	4 (-)
全 身 性 ア ミ ロ イ ド ー シ ス	116 (4)	87 (6)	15	12	15	17	116 (3)	82 (5)	198 (8)
ウ ル リ ッ ヒ 病	- (-)	- (-)	-	-	-	-	- (-)	- (-)	- (-)
遠 位 型 ミ オ パ チ ー	41 (14)	4 (-)	4	-	6	-	39 (13)	4 (-)	43 (13)
ベ ス レ ム ミ オ パ チ ー	3 (1)	- (-)	-	-	-	-	3 (1)	- (-)	3 (1)
自 己 貪 食 空 胞 性 ミ オ パ チ ー	1 (-)	- (-)	-	-	-	-	1 (-)	- (-)	1 (-)
シ ュ ワ ル ツ ・ ヤ ン ベ ル 症 候 群	1 (1)	- (-)	-	-	1	-	- (-)	- (-)	- (-)
神 経 線 維 腫 症	372 (7)	59 (1)	156	30	150	28	378 (6)	61 (1)	439 (7)
天 疱 瘡	356 (3)	179 (2)	181	89	182	88	355 (3)	180 (2)	535 (5)
表 皮 水 疱 症	26 (-)	2 (-)	6	-	9	-	23 (-)	2 (-)	25 (-)
膿 疱 性 乾 癬 (汎 発 型)	114 (-)	55 (-)	17	2	21	4	110 (-)	53 (-)	163 (-)
ス テ ィ ー ヴ ェ ン ス ・ ジ ョ ン ソ ン 症 候 群	4 (1)	2 (-)	3	1	3	-	4 (1)	3 (-)	7 (1)
中 毒 性 表 皮 壊 死 症	1 (-)	1 (1)	-	-	-	-	1 (-)	1 (1)	2 (1)
高 安 動 脈 炎	434 (4)	144 (4)	41	7	77	5	398 (2)	146 (5)	544 (7)
巨 細 胞 性 動 脈 炎	8 (-)	27 (-)	-	7	-	6	8 (-)	28 (-)	36 (-)
結 節 性 多 発 動 脈 炎	208 (4)	157 (1)	20	15	38	21	190 (3)	151 (1)	341 (4)
顕 微 鏡 的 多 発 血 管 炎	231 (1)	593 (5)	16	53	33	60	214 (1)	586 (3)	800 (4)
多 発 血 管 炎 性 肉 芽 腫 症	160 (-)	126 (2)	18	8	27	10	151 (-)	124 (3)	275 (3)
好 酸 球 性 多 発 血 管 炎 性 肉 芽 腫 症	189 (4)	106 (4)	22	10	-	-	211 (4)	116 (4)	327 (8)
悪 性 関 節 リ ウ マ 病	295 (22)	269 (16)	25	14	42	28	278 (18)	255 (17)	533 (35)
パ ー ジ ャ ー	294 (4)	144 (2)	136	66	137	67	293 (4)	143 (2)	436 (6)
原 発 性 抗 リ ン 脂 質 抗 体 症 候 群	19 (-)	2 (-)	3	-	2	-	20 (-)	2 (-)	22 (-)
全 身 性 エ リ テ マ ト ー デ ス	5,856 (26)	745 (1)	1,674	293	1,637	294	5,893 (26)	744 (1)	6,637 (27)
皮 膚 筋 炎 / 多 発 性 筋 炎	1,444 (7)	644 (16)	51	9	42	16	1,453 (7)	637 (16)	2,090 (23)
全 身 性 強 皮 症	1,679 (6)	1,151 (7)	406	392	394	391	1,691 (6)	1,152 (7)	2,843 (13)
混 合 性 結 合 組 織 病	823 (3)	148 (-)	13	2	11	-	825 (3)	150 (-)	975 (3)
シ ョ ー グ レ ン 症 候 群	798 (-)	495 (1)	75	44	59	28	814 (-)	511 (-)	1,325 (-)
成 人 ス チ ル	240 (-)	59 (-)	25	5	6	-	259 (-)	64 (-)	323 (-)
再 発 性 多 発 軟 骨 炎	31 (-)	12 (-)	2	1	1	-	32 (-)	13 (-)	45 (-)
ベ ー チ ェ ッ ト 病	1,571 (20)	376 (8)	41	4	27	4	1,585 (20)	376 (8)	1,961 (28)
特 発 性 拡 張 型 心 筋 症	1,476 (62)	443 (27)	40	9	34	12	1,482 (62)	440 (25)	1,922 (87)
肥 大 型 心 筋 症	282 (22)	180 (11)	14	7	10	7	286 (22)	180 (11)	466 (33)
拘 束 型 心 筋 症	6 (1)	- (-)	-	-	-	-	6 (1)	- (-)	6 (1)
再 生 不 良 性 貧 血	562 (6)	323 (3)	53	18	88	36	527 (3)	305 (2)	832 (5)
自 己 免 疫 性 溶 血 性 貧 血	28 (-)	20 (-)	6	3	4	4	30 (-)	19 (-)	49 (-)

（平成28年8月分）

疾病名	7月 末		認 定		資格喪失		8月 末		
	一般（内重症）	老人（内重症）	一般	老人	一般	老人	一般（内重症）	老人（内重症）	合計（内重症）
発作性夜間ヘモグロビン尿症	22 (-)	7 (-)	2	2	1	-	23 (-)	9 (-)	32 (-)
特発性血小板減少性紫斑病	1,421 (2)	851 (1)	489	359	476	348	1,434 (2)	862 (1)	2,296 (3)
血栓性血小板減少性紫斑病	8 (-)	1 (-)	2	-	2	-	8 (-)	1 (-)	9 (-)
原発性免疫不全症候群	228 (9)	5 (-)	4	-	3	-	229 (9)	5 (-)	234 (9)
I g A 腎 症	414 (-)	20 (-)	64	3	44	4	434 (-)	19 (-)	453 (-)
多発性嚢胞腎	832 (14)	195 (5)	105	14	110	22	827 (13)	187 (4)	1,014 (17)
黄色靱帯骨化症	188 (2)	177 (6)	25	24	40	30	173 (3)	171 (4)	344 (7)
後縦靱帯骨化症	1,231 (51)	1,594 (81)	345	542	315	531	1,261 (51)	1,605 (81)	2,866 (132)
広範脊柱管狭窄症	147 (11)	356 (18)	7	9	2	8	152 (11)	357 (18)	509 (29)
特発性大腿骨頭壊死症	949 (1)	213 (2)	62	5	23	4	988 (1)	214 (2)	1,202 (3)
下垂体性ADH分泌異常症	411 (3)	47 (1)	39	2	68	3	382 (3)	46 (1)	428 (4)
下垂体性TSH分泌亢進症	16 (-)	1 (-)	4	-	4	-	16 (-)	1 (-)	17 (-)
下垂体性PRL分泌亢進症	250 (-)	9 (-)	91	2	89	2	252 (-)	9 (-)	261 (-)
クッシング病	69 (-)	8 (-)	2	-	-	-	71 (-)	8 (-)	79 (-)
下垂体性ゴナドトロピン分泌亢進症	4 (-)	1 (-)	0	-	-	-	4 (-)	1 (-)	5 (-)
下垂体性成長ホルモン分泌亢進症	280 (-)	84 (-)	8	4	3	3	285 (-)	85 (-)	370 (-)
下垂体前葉機能低下症	742 (1)	190 (-)	42	7	29	6	755 (1)	191 (-)	946 (1)
家族性高コレステロール血症 （ホモ接合体）	7 (-)	2 (-)	-	-	1	1	6 (-)	1 (-)	7 (-)
甲状腺ホルモン不応症	3 (-)	- (-)	1	-	1	-	3 (-)	- (-)	3 (-)
先天性副腎皮質酸欠損症	46 (-)	- (-)	4	-	4	-	46 (-)	- (-)	46 (-)
先天性副腎低形成症	1 (-)	- (-)	-	-	-	-	1 (-)	- (-)	1 (-)
アジソン病	10 (-)	1 (-)	5	1	3	1	12 (-)	1 (-)	13 (-)
サルコイドーシス	1,186 (9)	688 (12)	349	158	394	164	1,141 (9)	682 (12)	1,823 (21)
特発性間質性肺炎	272 (5)	664 (12)	87	233	77	222	282 (5)	675 (12)	957 (17)
肺動脈性肺高血圧症	201 (18)	58 (1)	17	3	9	3	209 (18)	58 (1)	267 (19)
肺静脈閉塞症/肺毛細血管腫症	2 (-)	- (-)	-	-	-	-	2 (-)	- (-)	2 (-)
慢性血栓塞栓性肺高血圧症	144 (5)	163 (2)	8	6	4	5	148 (5)	164 (2)	312 (7)
リンパ管筋腫症	103 (1)	- (-)	2	-	2	-	103 (1)	- (-)	103 (1)
網膜色素変性症	1,492 (139)	1,012 (134)	29	14	17	9	1,504 (139)	1,017 (133)	2,521 (272)
バッド・キアリ症候群	25 (-)	4 (-)	5	-	4	-	26 (1)	4 (-)	30 (1)
特発性門脈圧亢進症	40 (1)	21 (-)	3	3	4	3	39 (1)	21 (-)	60 (1)
原発性胆汁性肝硬変	1,195 (1)	1,000 (2)	94	60	173	105	1,116 (1)	955 (2)	2,071 (3)
原発性硬化性胆管炎	49 (1)	9 (-)	3	2	-	-	52 (1)	11 (-)	63 (1)
自己免疫性肝炎	351 (1)	264 (-)	47	36	-	-	398 (1)	300 (-)	698 (1)
クローン病	3,805 (14)	151 (-)	2,144	78	2,113	78	3,836 (14)	151 (-)	3,987 (14)
潰瘍性大腸炎	15,923 (6)	1,702 (-)	2,698	656	2,541	646	16,080 (6)	1,712 (-)	17,792 (6)
好酸球性消化管疾患	21 (-)	3 (-)	4	-	4	-	21 (-)	3 (-)	24 (-)
慢性特発性偽性腸閉塞症	4 (-)	- (-)	3	-	-	-	7 (-)	- (-)	7 (-)
巨大膀胱短小結腸腸管蠕動不全症	- (-)	- (-)	-	-	-	-	- (-)	- (-)	- (-)
腸管神経節細胞腫小症	1 (-)	- (-)	1	-	1	-	1 (-)	- (-)	1 (-)
ルピンシユタイン・テイビ症候群	- (-)	- (-)	-	-	-	-	- (-)	- (-)	- (-)
C F C 症候群	1 (-)	- (-)	-	-	-	-	1 (-)	- (-)	1 (-)
コステロ症候群	- (-)	- (-)	-	-	-	-	- (-)	- (-)	- (-)
チャージ症候群	4 (-)	- (-)	1	-	1	-	4 (-)	- (-)	4 (-)
クリオピリン関連周期熱症候群	7 (1)	- (-)	-	-	-	-	7 (1)	- (-)	7 (1)
全身型若年性特発性関節炎	3 (-)	- (-)	2	-	-	-	5 (-)	- (-)	5 (-)
TNF受容体関連周期性症候群	3 (-)	- (-)	-	-	-	-	3 (-)	- (-)	3 (-)
非典型溶血性尿毒症症候群	4 (-)	2 (-)	1	-	1	-	4 (-)	2 (-)	6 (-)
ブラウ症候群	- (-)	- (-)	-	-	-	-	- (-)	- (-)	- (-)
先天性ミオパチー	9 (-)	- (-)	45	1	-	-	54 (15)	1 (-)	55 (15)
マリネスコ・シェーグレン症候群	- (-)	- (-)	-	-	-	-	- (-)	- (-)	- (-)
筋ジストロフィー	50 (-)	- (-)	420	58	-	-	470 (140)	58 (14)	528 (154)
非ジストロフィー性ミオトニー症候群	- (-)	- (-)	4	-	-	-	4 (-)	- (-)	4 (-)
遺伝性周期性四肢麻痺	2 (-)	- (-)	1	-	1	-	2 (-)	- (-)	2 (-)
アトピー性脊髄炎	2 (-)	- (-)	-	-	-	-	2 (-)	- (-)	2 (-)
脊髄空洞症	8 (-)	3 (-)	53	29	-	-	61 (11)	32 (7)	93 (18)
脊髄腫瘍	2 (-)	- (-)	1	-	1	-	2 (-)	- (-)	2 (-)
アイザックス症候群	5 (-)	- (-)	1	-	1	-	5 (-)	- (-)	5 (-)
遺伝性ジストニア	6 (-)	- (-)	1	-	1	-	6 (-)	- (-)	6 (-)
神経フェリチン症	- (-)	- (-)	-	-	-	-	- (-)	- (-)	- (-)
脳表ヘモジデリン沈着症	3 (-)	3 (-)	-	-	-	-	3 (-)	3 (-)	6 (-)

（平成28年8月分）

疾病名	7月 末		認 定		資格喪失		8月 末		
	一般（内重症）	老人（内重症）	一般	老人	一般	老人	一般（内重症）	老人（内重症）	合計（内重症）
禿頭と変形性脊椎症を伴う常染色体劣性白質脳症	- (-)	- (-)	-	-	-	-	- (-)	- (-)	- (-)
皮質下梗塞と白質脳症を伴う常染色体優性脳動脈症	2 (-)	- (-)	-	-	1	-	1 (-)	- (-)	1 (-)
神経軸索スフェロイド形成を伴う遺伝性びまん性白質脳症	- (-)	1 (-)	-	-	-	-	- (-)	1 (-)	1 (-)
ペリリー症候群	- (-)	- (-)	-	-	-	-	- (-)	- (-)	- (-)
前頭側頭葉変性症	25 (-)	8 (-)	7	2	5	2	27 (-)	8 (-)	35 (-)
ビッカースタッフ脳幹脳炎	1 (-)	3 (-)	-	1	-	1	1 (-)	3 (-)	4 (-)
痙攣重積型（二相性）急性脳症	1 (-)	- (-)	-	-	-	-	1 (-)	- (-)	1 (-)
先天性無痛無汗症	1 (1)	- (-)	3	-	-	-	4 (4)	- (-)	4 (4)
アレキサンダー病	- (-)	- (-)	-	-	-	-	- (-)	- (-)	- (-)
先天性核上性球麻痺	- (-)	- (-)	-	-	-	-	- (-)	- (-)	- (-)
メビウス症候群	- (-)	- (-)	1	-	-	-	1 (1)	- (-)	1 (1)
中隔視神経形成異常症/ドモルシア症候群	- (-)	- (-)	-	-	-	-	- (-)	- (-)	- (-)
アイカルディ症候群	- (-)	- (-)	-	-	-	-	- (-)	- (-)	- (-)
片側巨脳症	- (-)	- (-)	-	-	-	-	- (-)	- (-)	- (-)
限局性皮質異形成	1 (-)	- (-)	-	-	-	-	1 (-)	- (-)	1 (-)
神経細胞移動異常症	1 (-)	- (-)	-	-	-	-	1 (-)	- (-)	1 (-)
先天性大脳白質形成不全症	2 (-)	- (-)	1	-	1	-	2 (-)	- (-)	2 (-)
ドラベ症候群	2 (-)	- (-)	-	-	-	-	2 (-)	- (-)	2 (-)
海馬硬化を伴う内側側頭葉てんかん	1 (-)	- (-)	-	-	-	-	1 (-)	- (-)	1 (-)
ミオクロニー欠伸てんかん	- (-)	- (-)	-	-	-	-	- (-)	- (-)	- (-)
ミオクロニー脱力発作を伴うてんかん	- (-)	- (-)	1	-	-	-	1 (-)	- (-)	1 (-)
レノックス・ガストー症候群	7 (-)	- (-)	1	-	1	-	7 (-)	- (-)	7 (-)
ウエスト症候群	1 (-)	- (-)	-	-	-	-	1 (-)	- (-)	1 (-)
大田原症候群	1 (-)	- (-)	-	-	-	-	1 (-)	- (-)	1 (-)
早期ミオクロニー脳症	- (-)	- (-)	-	-	-	-	- (-)	- (-)	- (-)
遊走性焦点発作を伴う乳児てんかん	- (-)	- (-)	-	-	-	-	- (-)	- (-)	- (-)
片側痙攣・片麻痺・てんかん症候群	- (-)	- (-)	-	-	-	-	- (-)	- (-)	- (-)
環状20番染色体症候群	1 (-)	- (-)	-	-	-	-	1 (-)	- (-)	1 (-)
ラスムッセン脳炎	1 (-)	- (-)	-	-	-	-	1 (-)	- (-)	1 (-)
P C D H 19 関連症候群	- (-)	- (-)	-	-	-	-	- (-)	- (-)	- (-)
難治頻回部分発作重積型急性脳炎	- (-)	- (-)	-	-	-	-	- (-)	- (-)	- (-)
徐波睡眠期持続性棘徐波を示すてんかん性脳症	- (-)	- (-)	-	-	-	-	- (-)	- (-)	- (-)
ランドウ・クレフナー症候群	- (-)	- (-)	-	-	-	-	- (-)	- (-)	- (-)
レット症候群	- (-)	- (-)	-	-	-	-	- (-)	- (-)	- (-)
ステージ・ウェーバー症候群	2 (-)	- (-)	4	-	-	-	6 (-)	- (-)	6 (-)
結節性硬化症	16 (-)	- (-)	42	2	-	-	58 (2)	2 (-)	60 (2)
色素性乾皮症	2 (-)	- (-)	-	-	-	-	2 (-)	- (-)	2 (-)
先天性魚鱗癬	3 (-)	- (-)	-	-	-	-	3 (-)	- (-)	3 (-)
家族性良性慢性天疱瘡	- (-)	- (-)	-	-	-	-	- (-)	- (-)	- (-)
類天疱瘡（後天性表皮水疱症を含む。）	28 (-)	59 (-)	8	20	5	8	31 (-)	71 (-)	102 (-)
特発性後天性全身性無汗症	11 (-)	- (-)	1	-	1	-	11 (-)	- (-)	11 (-)
眼皮膚白皮症	2 (-)	- (-)	-	-	1	-	1 (-)	- (-)	1 (-)
肥厚性皮膚骨膜症	- (-)	- (-)	-	-	-	-	- (-)	- (-)	- (-)
弾性線維性仮性黄色腫	2 (-)	- (-)	-	-	-	-	2 (-)	- (-)	2 (-)
マルファン症候群	68 (-)	- (-)	16	-	12	-	72 (-)	- (-)	72 (-)
エーラス・ダンロス症候群	10 (-)	- (-)	1	-	1	-	10 (-)	- (-)	10 (-)
メンケス病	- (-)	- (-)	-	-	-	-	- (-)	- (-)	- (-)
オキシピタル・ホーン症候群	- (-)	- (-)	-	-	-	-	- (-)	- (-)	- (-)
ウィルソン病	6 (-)	- (-)	24	-	-	-	30 (1)	- (-)	30 (1)
低ホスファターゼ症	- (-)	- (-)	-	-	-	-	- (-)	- (-)	- (-)
V A T E R 症候群	3 (-)	- (-)	-	-	-	-	3 (-)	- (-)	3 (-)
那須・ハコラ病	1 (-)	- (-)	-	-	1	-	- (-)	- (-)	- (-)
ウィーバー症候群	- (-)	- (-)	-	-	-	-	- (-)	- (-)	- (-)
コフィン・ローリー症候群	- (-)	- (-)	-	-	-	-	- (-)	- (-)	- (-)
有馬症候群	- (-)	- (-)	-	-	-	-	- (-)	- (-)	- (-)
モワット・ウィルソン症候群	2 (-)	- (-)	1	-	1	-	2 (-)	- (-)	2 (-)
ウィリアムズ症候群	1 (-)	- (-)	-	-	-	-	1 (-)	- (-)	1 (-)
A T R - X 症候群	- (-)	- (-)	-	-	-	-	- (-)	- (-)	- (-)
クルーゾン症候群	- (-)	- (-)	-	-	-	-	- (-)	- (-)	- (-)
アペール症候群	1 (-)	- (-)	-	-	-	-	1 (-)	- (-)	1 (-)
ファイファー症候群	1 (-)	- (-)	-	-	-	-	1 (-)	- (-)	1 (-)

（平成28年8月分）

疾 病 名	7 月 末		認 定		資 格 喪 失		8 月 末		
	一般 (内重症)	老人 (内重症)	一般	老人	一般	老人	一般 (内重症)	老人 (内重症)	合計 (内重症)
アントレー・ピクスラー症候群	- (-)	- (-)	-	-	-	-	- (-)	- (-)	- (-)
コフィン・シリス症候群	- (-)	- (-)	-	-	-	-	- (-)	- (-)	- (-)
ロスモンド・トムソン症候群	- (-)	- (-)	-	-	-	-	- (-)	- (-)	- (-)
歌舞伎症候群	3 (-)	- (-)	-	-	-	-	3 (-)	- (-)	3 (-)
多脾症候群	2 (-)	- (-)	-	-	-	-	2 (-)	- (-)	2 (-)
無脾症候群	- (-)	- (-)	1	-	-	-	1 (-)	- (-)	1 (-)
鰓耳腎症候群	- (-)	- (-)	-	-	-	-	- (-)	- (-)	- (-)
ウェルナー症候群	8 (-)	- (-)	4	-	4	-	8 (-)	- (-)	8 (-)
コケイン症候群	- (-)	- (-)	-	-	-	-	- (-)	- (-)	- (-)
ブラダー・ウィリ症候群	16 (-)	- (-)	3	-	4	-	15 (-)	- (-)	15 (-)
ソートス症候群	2 (-)	- (-)	-	-	-	-	2 (-)	- (-)	2 (-)
ヌーナ症候群	2 (-)	- (-)	1	-	-	-	3 (-)	- (-)	3 (-)
ヤング・シンプソン症候群	- (-)	- (-)	-	-	-	-	- (-)	- (-)	- (-)
1 p 36 欠失症候群	1 (-)	- (-)	1	-	1	-	1 (-)	- (-)	1 (-)
4 p 欠失症候群	2 (-)	- (-)	-	-	-	-	2 (-)	- (-)	2 (-)
5 p 欠失症候群	- (-)	- (-)	-	-	-	-	- (-)	- (-)	- (-)
第14番染色体父親性ダイソミー症候群	- (-)	- (-)	-	-	-	-	- (-)	- (-)	- (-)
アンジェルマン症候群	3 (-)	- (-)	2	-	2	-	3 (-)	- (-)	3 (-)
スミス・マギニス症候群	- (-)	- (-)	-	-	-	-	- (-)	- (-)	- (-)
22q11.2 欠失症候群	2 (-)	- (-)	-	-	-	-	2 (-)	- (-)	2 (-)
エマヌエル症候群	- (-)	- (-)	-	-	-	-	- (-)	- (-)	- (-)
脆弱 X 症候群関連疾患	- (-)	- (-)	-	-	-	-	- (-)	- (-)	- (-)
脆弱 X 症候群	- (-)	- (-)	-	-	-	-	- (-)	- (-)	- (-)
総動脈幹遺残症	- (-)	- (-)	-	-	-	-	- (-)	- (-)	- (-)
修正大血管転位症	6 (-)	- (-)	-	-	-	-	6 (-)	- (-)	6 (-)
完全大血管転位症	2 (-)	- (-)	-	-	-	-	2 (-)	- (-)	2 (-)
単心室症	12 (-)	- (-)	-	-	-	-	12 (-)	- (-)	12 (-)
左心低形成症候群	1 (-)	- (-)	-	-	-	-	1 (-)	- (-)	1 (-)
三尖弁閉鎖症	5 (-)	- (-)	2	-	-	-	7 (-)	- (-)	7 (-)
心室中隔欠損を伴わない肺動脈閉鎖症	- (-)	- (-)	-	-	-	-	- (-)	- (-)	- (-)
心室中隔欠損を伴う肺動脈閉鎖症	5 (-)	- (-)	-	-	-	-	5 (-)	- (-)	5 (-)
ファロー四徴症	13 (-)	- (-)	8	-	3	-	18 (-)	- (-)	18 (-)
両大血管右室起始症	3 (-)	1 (-)	1	-	1	-	3 (-)	1 (-)	4 (-)
エプスタイン	1 (-)	- (-)	1	-	-	-	2 (-)	- (-)	2 (-)
アルポート症候群	5 (-)	- (-)	6	-	-	-	11 (-)	- (-)	11 (-)
ギャロウェイ・モワト症候群	- (-)	- (-)	-	-	-	-	- (-)	- (-)	- (-)
急速進行性糸球体腎炎	4 (-)	6 (-)	-	1	-	-	4 (-)	7 (-)	11 (-)
抗糸球体基底膜腎炎	1 (-)	- (-)	2	2	1	-	2 (-)	2 (-)	4 (-)
一次性ネフローゼ症候群	142 (-)	37 (-)	766	203	-	-	908 (1)	240 (-)	1,148 (1)
一次性膜性増殖性糸球体腎炎	7 (-)	- (-)	8	2	-	-	15 (-)	2 (-)	17 (-)
紫斑病性腎炎	6 (-)	1 (-)	1	-	-	-	7 (-)	1 (-)	8 (-)
先天性腎性尿崩症	2 (-)	- (-)	1	-	1	-	2 (-)	- (-)	2 (-)
間質性膀胱炎（ハンナ型）	25 (-)	7 (-)	4	4	3	1	26 (-)	10 (-)	36 (-)
オスラー病	13 (-)	4 (-)	3	2	2	2	14 (-)	4 (-)	18 (-)
閉塞性細気管支炎	- (-)	- (-)	1	-	-	-	1 (-)	- (-)	1 (-)
肺胞蛋白症（自己免疫性又は先天性）	6 (-)	2 (-)	2	1	2	-	6 (-)	3 (-)	9 (-)
肺胞低換気症候群	1 (-)	1 (-)	-	-	-	-	1 (-)	1 (-)	2 (-)
α1-アンチトリプシン欠乏症	1 (-)	- (-)	-	-	-	-	1 (-)	- (-)	1 (-)
カーニ複合	2 (-)	- (-)	-	-	-	-	2 (-)	- (-)	2 (-)
ウォルフラム症候群	- (-)	- (-)	-	-	-	-	- (-)	- (-)	- (-)
ベルオキシソーム病 （副腎白質ジストロフィーを除く。）	- (-)	- (-)	-	-	-	-	- (-)	- (-)	- (-)
副甲状腺機能低下症	1 (-)	1 (-)	-	-	-	-	1 (-)	1 (-)	2 (-)
偽性副甲状腺機能低下症	1 (-)	- (-)	-	-	1	-	- (-)	- (-)	- (-)
副腎皮質刺激ホルモン不応症	- (-)	- (-)	-	-	-	-	- (-)	- (-)	- (-)
ビタミンD抵抗性くる病/骨軟化症	8 (-)	1 (-)	-	-	1	-	7 (-)	1 (-)	8 (-)
ビタミンD依存性くる病/骨軟化症	- (-)	- (-)	-	-	-	-	- (-)	- (-)	- (-)
フェニルケトン尿症	18 (-)	- (-)	5	-	4	-	19 (-)	- (-)	19 (-)
高チロシン血症1型	- (-)	- (-)	-	-	-	-	- (-)	- (-)	- (-)
高チロシン血症2型	- (-)	- (-)	-	-	-	-	- (-)	- (-)	- (-)
高チロシン血症3型	- (-)	- (-)	-	-	-	-	- (-)	- (-)	- (-)
メーブルシロップ尿症	2 (-)	- (-)	1	-	1	-	2 (-)	- (-)	2 (-)

難病医療費等助成対象者（2-1）（国の対象疾病分）（つづき）

（平成28年8月分）

疾病名	7月 末		認 定		資格喪失		8月 末		
	一般（内重症）	老人（内重症）	一般	老人	一般	老人	一般（内重症）	老人（内重症）	合計（内重症）
プロピオン酸血症	- (-)	- (-)	-	-	-	-	- (-)	- (-)	- (-)
メチルマロン酸血症	- (-)	- (-)	-	-	-	-	- (-)	- (-)	- (-)
イソ吉草酸血症	- (-)	- (-)	-	-	-	-	- (-)	- (-)	- (-)
グルコーストランスポーター1欠損症	1 (-)	- (-)	-	-	-	-	1 (-)	- (-)	1 (-)
グルタル酸血症1型	- (-)	- (-)	-	-	-	-	- (-)	- (-)	- (-)
グルタル酸血症2型	- (-)	- (-)	-	-	-	-	- (-)	- (-)	- (-)
尿素サイクル異常症	3 (-)	- (-)	1	-	-	-	4 (-)	- (-)	4 (-)
リジン尿性蛋白不耐症	- (-)	- (-)	-	-	-	-	- (-)	- (-)	- (-)
先天性葉酸吸収不全	- (-)	- (-)	-	-	-	-	- (-)	- (-)	- (-)
ボルフィリン症	2 (-)	- (-)	1	-	1	-	2 (-)	- (-)	2 (-)
複合カルボキシラーゼ欠損症	- (-)	- (-)	-	-	-	-	- (-)	- (-)	- (-)
筋型糖原病	- (-)	- (-)	-	-	-	-	- (-)	- (-)	- (-)
肝型糖原病	3 (-)	- (-)	1	-	1	-	3 (-)	- (-)	3 (-)
ガラクトース-1-リン酸ウリジルトランスフェラーゼ欠損症	- (-)	- (-)	-	-	-	-	- (-)	- (-)	- (-)
レシチンコレステロールアシルトランスフェラーゼ欠損症	- (-)	- (-)	-	-	-	-	- (-)	- (-)	- (-)
シトステロール血症	1 (-)	- (-)	1	-	1	-	1 (-)	- (-)	1 (-)
タンジール病	- (-)	- (-)	-	-	-	-	- (-)	- (-)	- (-)
原発性高カイロミクロン血症	- (-)	- (-)	-	-	-	-	- (-)	- (-)	- (-)
脳髄黄色腫症	2 (-)	- (-)	1	-	1	-	2 (-)	- (-)	2 (-)
無βリポタンパク血症	- (-)	- (-)	-	-	-	-	- (-)	- (-)	- (-)
脂肪萎縮症	1 (-)	- (-)	-	-	-	-	1 (-)	- (-)	1 (-)
家族性地中海熱	6 (-)	- (-)	1	-	-	-	7 (-)	- (-)	7 (-)
高IgD症候群	- (-)	- (-)	-	-	-	-	- (-)	- (-)	- (-)
中條・西村症候群	1 (-)	- (-)	-	-	-	-	1 (-)	- (-)	1 (-)
化膿性無菌性関節炎・壊疽性膿皮症・アクネ症候群	- (-)	- (-)	-	-	-	-	- (-)	- (-)	- (-)
慢性再発性多発性骨髄炎	1 (-)	- (-)	-	-	-	-	1 (-)	- (-)	1 (-)
強直性脊椎炎	54 (-)	3 (-)	248	71	-	-	302 (3)	74 (5)	376 (8)
進行性骨化性線維異形成症	1 (-)	- (-)	-	-	-	-	1 (-)	- (-)	1 (-)
肋骨異常を伴う先天性側弯症	2 (-)	- (-)	-	-	-	-	2 (-)	- (-)	2 (-)
骨形成不全症	5 (-)	1 (-)	-	-	-	-	5 (-)	1 (-)	6 (-)
タナトフォリック骨異形成症	1 (-)	- (-)	1	-	1	-	1 (-)	- (-)	1 (-)
軟骨無形成症	9 (-)	- (-)	3	-	3	-	9 (-)	- (-)	9 (-)
リンパ管腫症/ゴーム病	3 (-)	- (-)	2	-	1	-	4 (-)	- (-)	4 (-)
巨大リンパ管奇形(頸部顔面病変)	1 (-)	- (-)	-	-	-	-	1 (-)	- (-)	1 (-)
巨大静脈奇形(頸部口腔咽頭びまん性病変)	- (-)	- (-)	-	-	-	-	- (-)	- (-)	- (-)
巨大動脈奇形(頸部顔面又は四肢病変)	4 (-)	- (-)	2	-	2	-	4 (-)	- (-)	4 (-)
クリッペル・トレノネー・ウェーバー症候群	9 (-)	1 (-)	9	-	-	-	18 (-)	1 (-)	19 (-)
先天性赤血球形成異常性貧血	- (-)	- (-)	-	-	-	-	- (-)	- (-)	- (-)
後天性赤芽球癆	16 (-)	17 (-)	4	2	2	2	18 (-)	17 (-)	35 (-)
ダイヤモンド・ブラックファン貧血	- (-)	- (-)	1	-	-	-	1 (-)	- (-)	1 (-)
ファンコニ貧血	- (-)	- (-)	-	-	-	-	- (-)	- (-)	- (-)
遺伝性鉄芽球性貧血	- (-)	- (-)	-	-	-	-	- (-)	- (-)	- (-)
エプスタイン症候群	- (-)	- (-)	-	-	-	-	- (-)	- (-)	- (-)
自己免疫性出血病XIII	- (-)	- (-)	-	-	-	-	- (-)	- (-)	- (-)
クローンカイト・カナダ症候群	1 (-)	2 (-)	-	-	-	-	1 (-)	2 (-)	3 (-)
非特異性多発性小腸潰瘍症	2 (-)	- (-)	1	-	-	-	3 (-)	- (-)	3 (-)
ヒルシュスプルング病(全結腸又は小腸型)	1 (-)	- (-)	-	-	-	-	1 (-)	- (-)	1 (-)
総排泄腔外反症	- (-)	- (-)	-	-	-	-	- (-)	- (-)	- (-)
総排泄腔遺残	- (-)	- (-)	-	-	-	-	- (-)	- (-)	- (-)
先天性横隔膜ヘルニア	- (-)	- (-)	-	-	-	-	- (-)	- (-)	- (-)
乳幼児肝巨大血管腫	- (-)	- (-)	-	-	-	-	- (-)	- (-)	- (-)
胆道閉鎖症	12 (-)	- (-)	5	-	4	-	13 (-)	- (-)	13 (-)
アラジュール症候群	2 (-)	- (-)	2	-	-	-	4 (-)	- (-)	4 (-)
遺伝性睪炎	- (-)	- (-)	1	-	-	-	1 (-)	- (-)	1 (-)
嚢胞性線維症	1 (-)	- (-)	-	-	-	-	1 (-)	- (-)	1 (-)
IgG4関連疾患	45 (-)	22 (-)	8	5	8	6	45 (-)	21 (-)	66 (-)
黄斑ジストロフィー	11 (-)	- (-)	2	-	1	-	12 (-)	- (-)	12 (-)
レーベル遺伝性視神経症	9 (-)	1 (-)	1	1	1	1	9 (-)	1 (-)	10 (-)
アッシャー症候群	2 (-)	- (-)	-	-	-	-	2 (-)	- (-)	2 (-)
若年発症型両側性感音難聴	1 (-)	- (-)	-	-	-	-	1 (-)	- (-)	1 (-)
遅発性内リンパ水腫	1 (-)	- (-)	2	-	1	-	2 (-)	- (-)	2 (-)

5

難病医療費等助成対象者（2-1）（国の対象疾病分）（つづき）

（平成28年8月分）

疾 病 名	7 月 末		認 定		資 格 喪 失		8 月 末		
	一般（内重症）	老人（内重症）	一般	老人	一般	老人	一般（内重症）	老人（内重症）	合計（内重症）
好酸球性副鼻腔炎	313（-）	24（-）	75	5	21	3	367（-）	26（-）	393（-）
国の対象疾病（難病法）小計	61,853（1,230）	30,102（1,546）	12,762	6,874	10,822	6,641	63,793（1,371）	30,335（1,540）	94,128（2,911）
スモーン	12（12）	101（101）	5	41	5	43	12（12）	99（99）	111（111）
劇症肝炎	10（10）	-（-）	-	-	-	-	10（10）	-（-）	10（10）
重症急性膵炎	5（5）	-（-）	-	-	1	-	4（4）	-（-）	4（4）
プリオン病（ヒト由来乾燥硬膜移植によるクロイツフェルト・ヤコブ病）	-（-）	-（-）	-	-	-	-	-（-）	-（-）	-（-）
重症多形滲出性紅斑（急性期）	-（-）	-（-）	-	-	-	-	-（-）	-（-）	-（-）
国の対象疾病（特疾）小計	27（27）	101（101）	5	41	6	43	26（26）	99（99）	125（125）
先天性血液凝固因子欠乏症等	635（635）	41（41）	6	1	-	1	641（641）	41（41）	682（682）
国の対象疾病計	62,515（1,892）	30,244（1,688）	12,773	6,916	10,828	6,685	64,460（2,038）	30,475（1,680）	94,935（3,718）

難病医療費等助成対象者（2-2）（東京都の対象疾病分）

（平成28年8月分）

疾病名	7月 末		認 定		資格喪失		8月 末		
	一般（内重症）	老人（内重症）	一般	老人	一般	老人	一般（内重症）	老人（内重症）	合計（内重症）
進行性筋ジストロフィー	292（122）	55（16）	5	1	268	53	29（-）	3（-）	32（-）
ウィルソン病	129（1）	-（-）	25	-	73	-	81（-）	-（-）	81（-）
脊髄空洞症	90（12）	35（7）	3	-	73	32	20（-）	3（-）	23（-）
悪性高血圧	2（-）	-（-）	-	-	-	-	2（-）	-（-）	2（-）
骨髄線維症	62（-）	32（-）	9	3	20	5	51（-）	30（-）	81（-）
ネフローゼ症候群	1,211（1）	308（-）	37	9	1,008	239	240（-）	78（-）	318（-）
母斑症	186（6）	3（-）	13	-	100	3	99（3）	-（-）	99（3）
シェーグレン症候群	152（-）	112（-）	8	10	63	42	97（-）	80（-）	177（-）
多発性嚢胞腎	15（-）	3（-）	-	-	9	-	6（-）	3（-）	9（-）
特発性門脈圧亢進症	23（-）	6（-）	2	-	11	-	14（-）	6（-）	20（-）
原発性硬化性胆管炎	32（-）	8（-）	3	1	17	1	18（-）	8（-）	26（-）
肝内結石症	23（1）	8（-）	-	1	4	2	19（-）	7（-）	26（-）
ミオトニー症候群	348（33）	13（1）	5	-	292	12	61（1）	1（-）	62（1）
特発性好酸球増多症候群	32（-）	5（-）	-	-	2	-	30（-）	5（-）	35（-）
アレルギー性肉芽腫性血管炎	118（-）	49（-）	9	3	41	15	86（-）	37（-）	123（-）
強直性脊椎炎	381（9）	98（5）	8	-	324	91	65（2）	7（-）	72（2）
びまん性汎細気管支炎	87（1）	85（1）	5	3	14	5	78（1）	83（2）	161（3）
遺伝性（本態性）ニューロパチー	64（5）	8（1）	4	1	25	2	43（1）	7（1）	50（2）
遺伝性QT延長症候群	43（1）	2（-）	5	-	13	-	35（1）	2（-）	37（1）
先天性ミオパチー	56（17）	1（-）	3	-	55	1	4（-）	-（-）	4（-）
成人ステイル病	193（-）	47（-）	10	-	68	5	135（-）	42（-）	177（-）
網膜脈絡膜萎縮症	15（1）	69（13）	-	5	2	9	13（1）	65（13）	78（14）
自己免疫性肝炎	388（-）	220（-）	33	15	125	65	296（-）	170（-）	466（-）
東京都の対象疾病（特疾）小計	3,942（210）	1,167（44）	187	52	2,607	582	1,522（10）	637（16）	2,159（26）
人工透析を必要とする腎不全	13,555（13,555）	13,794（13,794）	8,663	9,791	8,564	9,793	13,654（13,654）	13,792（13,792）	27,446（27,446）
東京都の対象疾病計	17,497（13,765）	14,961（13,838）	8,850	9,843	11,171	10,375	15,176（13,664）	14,429（13,808）	29,605（27,472）

注1. 認定は更新認定を含む。

注2. 難病法は平成27年1月1日施行の難病の患者に対する医療等に関する法律の対象者、特疾は特定疾病治療研究事業の対象者を指す。

注3. 平成27年1月1日施行の難病法により国110疾病（都単独疾病から組替え7。ただし平成29年12月31日までは都単独疾病としての経過措置有）が新設。特定疾病治療研究事業から継続して助成対象となる56疾病を含むが、従来の疾病の範囲が細分化され正確な数値の把握が不可能であるため、平成26年12月末時点の認定者数は0とする。

注4. スモン、プリオン病（ヒト由来乾燥硬膜移植によるクロイツフェルト・ヤコブ病に限る。）は平成27年1月1日以降も特定疾病治療研究事業として継続。重症急性膵炎・劇症肝炎は平成27年1月1日から新規は廃止されたが、更新患者のみ同事業内で継続。重症多形滲出性紅斑（急性期）は難病法においても2疾病に分かれて継続するが、対象患者の有効期間満了までは旧事業として継続。

注5. 平成27年7月1日の第2次疾病拡大により、国196疾病（都単独疾病から組替え5。ただし平成29年12月31日までは都単独疾病としての経過措置有）が新設。

当月	124,540人	当月重症度	31,190人
前月	125,217人	前月重症度	31,183人
当月－前月＝	-677人増	対認定患者比	25.04%
対前月比	-0.54%		
前年同月	117,704人		
対前年同月比	5.81%増		

資料：保健政策部疾病対策課

(平成 28 年 8 月分)

区 分	電話相談数	来所 (来院) 相 談 者 数	受 診 者 数	HIV 検査者数		
				計	男	女
総 数	2,518	3,277	955	1,941	1,402	539
保 健 所	521	1,738	-	1,151	813	338
東 京 都	63	308	-	268	201	67
特 別 区	414	1,136	-	720	499	221
八 王 子 市	33	242	-	135	92	43
町 田 市	11	52	-	28	21	7
都 立 病 院	-	-	955	15	11	4
エ イ ズ 対 策 係	1,997	1,539	-	775	578	197

資料：健康安全部感染症対策課

(平成 28 年 第 31 ~ 34 週)

病 名	東 京 都		全 国	
	第 31 ~ 34 週	平成 28 年累計	第 31 ~ 34 週	平成 28 年累計
一類感染症				
エボラ出血熱	-	-	-	-
クリミア・コンゴ出血熱	-	-	-	-
痘 疹	-	-	-	-
南米出血熱	-	-	-	-
ペルーブルグ病	-	-	-	-
ラッサー熱	-	-	-	-
二類感染症				
急性灰白髄炎	-	-	-	-
結核	246	2,400	1,375	15,521
ジフテリ	-	-	-	-
重症急性呼吸器症候群	-	-	-	-
中東呼吸器症候群	-	-	-	-
鳥インフルエンザ(H5N1)	-	-	-	-
鳥インフルエンザ(H7N9)	-	-	-	-
三類感染症				
コレラ	-	-	-	3
細菌性赤痢	8	30	13	88
腸管出血性大腸菌感染症	74	260	676	2,078
腸チフス	1	15	2	31
パラチフス	-	5	1	10
四類感染症				
E型肝炎	2	30	23	276
ウエストナイル熱	-	-	-	-
A型肝炎	4	53	12	209
エキノコックス症	-	-	1	14
黄熱	-	-	-	-
オウムム血病	-	1	-	4
オムスク出血熱	-	-	-	-
回帰熱	-	-	2	6
キヤサヌル森林病	-	-	-	-
Q熱	-	-	-	-
狂犬病	-	-	-	-
コクシジオイデス症	-	2	1	3
コサール	-	-	-	-
ジカウイルス感染症	-	-	-	7
重症熱性血小板減少症候群	-	-	3	39
腎症候性出血熱	-	-	-	-
西部ウマ脳炎	-	-	-	-
ダニ媒介脳炎	-	-	1	1
炭疽	-	-	-	-
チングニア熱	-	3	2	6
つつが虫	-	-	2	90
デング熱	5	56	33	222
東部ウマ脳炎	-	-	-	-
鳥インフルエンザ(H5N1及びH7N9を除く)	-	-	-	-
ニパウイルス感染症	-	-	-	-
日本紅斑熱	-	-	21	126
日本脳炎	-	-	-	-
ハンタウイルス肺症候群	-	-	-	-
Bウイルス	-	-	-	-
鼻ブールセラ症	1	1	1	1

病 名	東 京 都		全 国	
	第 31 ～ 34 週	平成 28 年累計	第 31 ～ 34 週	平成 28 年累計
四類感染症(続き)				
ベネズエラウマ脳炎	-	-	-	-
ヘンドラウイルス感染症	-	-	-	-
発しんチフス	-	-	-	-
ボツリヌス症	-	1	1	3
マラリア	2	13	2	33
野 兎 病	-	-	-	-
ライム病	-	-	2	5
リッサウイルス感染症	-	-	-	-
リフトバレー熱	-	-	-	-
類 鼻 疽	-	-	-	-
レジオネラ症	8	75	85	892
レプトスピラ症	3	3	5	19
ロッキーマン山紅斑熱	-	-	-	-
五類感染症				
アメーバ赤痢	18	152	62	751
ウイルス性肝炎(A型・E型を除く)	10	49	10	174
カルバペネム耐性腸内細菌科細菌感染症	20	121	82	918
急性性脳炎	5	71	31	558
クリプトスポリジウム症	-	-	-	6
クロイツフェルト・ヤコブ病	1	12	11	117
劇症型溶血性レンサ球菌感染症	7	47	18	342
後天性免疫不全症候群	46	318	65	923
ジアルジア症	2	12	3	43
侵襲性インフルエンザ菌感染症	4	34	7	215
侵襲性髄膜炎菌感染症	-	3	-	28
侵襲性肺炎球菌感染症	16	245	85	1,815
水痘(入院例に限る)	3	36	10	196
先天性風しん症候群	-	-	-	-
梅毒	150	1,117	222	2,778
播種性クリプトコックス症	-	10	6	81
破 傷 風	-	3	4	75
バンコマイシン耐性黄色ブドウ球菌感染症	-	-	-	-
バンコマイシン耐性腸球菌感染症	1	1	4	34
風 し ん	1	13	1	94
麻 し ん	1	6	24	41
薬剤耐性アシネトバクター感染症	-	1	-	23

注 1. 医師から直接都内の保健所長に届け出された患者数です。

2. 医師から追加して届出があった場合、数値を遡及して修正することがあります。

3. ジカウイルス感染症が平成28年2月15日(第7週)から全数把握対象疾患として、新たに追加指定されました。

資料：東京都感染症情報センター(東京都健康安全研究センター)

8

健康安全研究センター検査業務実績

(平成28年8月分)

種 類	検 査 数
総 数	19,050
微 生 物 検 査	10,966
食 品・腸 内 細 菌 検 査	3,291
病 原 細 菌 検 査	2,406
ウ イ ル ス 検 査	5,269
食 品 化 学 検 査	6,104
食 品 成 分 検 査	1,399
食 品 添 加 物 検 査	1,309
残 留 物 質 検 査	3,396
薬 事 環 境 科 学 検 査	1,980
医 薬 品 検 査	969
環 境 衛 生 検 査	193
水 質 検 査	817
生 体 影 響 検 査	1

注 平成24年4月分より、組織変更に伴い報告の項目を変更しました。
資料：健康安全研究センター

9

性感染症検査実績

(平成28年8月分)

	梅毒血清反応検査			クラミジア検査				淋菌検査	
	検査数 (LA・RPR)	検査数 (TPHA)	陽性数	検査数	陽性数 (核酸検査)	陽性数 (IgA)	陽性数 (IgG)	検査数 (核酸検査)	陽性数
総数	1,090	521	48	639	22	7	10	397	2
男	760	348	37	434	11	3	5	266	-
女	330	173	11	205	11	4	5	131	2

資料：健康安全部感染症対策課

10

大気汚染健康障害者医療費助成被認定者

(平成28年8月分)

疾 病 名	患者数	年齢階層別						
		0～17歳	0～19歳	20～39歳	40～59歳	60～74歳	75歳以上	
		総	7月 新 (更新認定)	95,914 50 (2,144)	10,337 50 (161)	12,453 50 (170)	20,416 - (472)	32,997 - (834)
8月 末	95,282	10,169	12,202	20,166	32,888	19,408	10,618	
慢性気管支炎	7月 新 (更新認定)	2 - (-)	2 - (-)	2 - (-)	- - (-)	- - (-)	- - (-)	- - (-)
8月 末	1	1	1	-	-	-	-	
気管支ぜん息	7月 新 (更新認定)	95,911 50 (2,144)	10,334 50 (161)	12,450 50 (170)	20,416 - (472)	32,997 - (834)	19,433 - (476)	10,615 - (192)
8月 末	95,281	10,168	12,201	20,166	32,888	19,408	10,618	
ぜん息性気管支炎	7月 新 (更新認定)	1 - (-)	1 - (-)	1 - (-)	- - (-)	- - (-)	- - (-)	- - (-)
8月 末	-	-	-	-	-	-	-	
肺気しゅ	7月 新 (更新認定)	- - (-)	- - (-)	- - (-)	- - (-)	- - (-)	- - (-)	- - (-)
8月 末	-	-	-	-	-	-	-	

注1. 年齢階層は認定時の年齢。

注2. 当月末の患者数は資格喪失等を含むため、前月末の患者数と新規認定者との合計とはならない。

注3. 平成27年3月で18歳以上の新規認定の受付を終了した。

資料：健康安全部環境保健衛生課

11

食中毒発生状況

(平成28年8月分)

	平成28年	2月	3月	4月	5月	6月	7月	8月	9月	10月	11月	12月	平成28年	平成27年
	1月												累計	同期累計
件数	9	14	16	14	6	10	11	14					94	115
患者数	200	126	136	851	24	169	59	114					1,679	1,803

注 食中毒発生件数、患者数は速報値を掲載しています。

このため、今後新たに患者が確認された場合などに変動することがあります。

資料：健康安全部食品監視課

有害食品等の監視指導状況

監視指導状況

(平成28年8月分)

	立入軒数	収去軒数	収去品目数	検査件数	違反件数
収去検査	2,618	100	467	3,862	3
表示検査	2,618	-	-	47,380	84

理化学検査及び細菌検査

(平成28年8月分)

区分 食品分類	理化学		細菌		総計	輸入食品の再掲		収去検査 で発見さ れた違反 品目数
	検体数	輸入 (再掲)	検体数	輸入 (再掲)		検体数	品目数	
合計	2,520	1,168	1,342	264	3,862	1,432	133	3
魚介類	69	48	330	12	399	60	4	-
無加熱摂取冷凍食品	48	42	60	60	108	102	15	-
加熱後摂取凍結前未加熱冷凍食品	76	76	50	20	126	96	8	-
加熱後摂取凍結前加熱冷凍食品	3	3	-	-	3	3	1	-
生食用冷凍鮮魚介類	27	27	11	11	38	38	1	-
魚介加工品	88	12	31	-	119	12	4	-
肉・卵類及びその加工品	87	66	108	14	195	80	4	2
牛乳・加工乳・その他の乳	86	-	-	-	86	-	-	-
乳製品	109	41	80	44	189	85	9	-
乳類加工品	16	-	17	-	33	-	-	-
アイスクリーム類・氷菓	-	-	-	-	-	-	-	-
穀類及びその加工品	67	36	12	12	79	48	11	-
野菜類・果物及びその加工品	1,106	687	173	58	1,279	745	43	1
菓子類	292	12	152	-	444	12	4	-
清涼飲料水	82	7	21	3	103	10	2	-
酒	20	20	-	-	20	20	5	-
氷	-	-	-	-	-	-	-	-
水	15	-	-	-	15	-	-	-
調味料	18	9	-	-	18	9	3	-
そうざい類及びその半製品	142	44	81	30	223	74	8	-
その他の食品	159	37	216	-	375	37	10	-
化学的合成品及びその製剤	-	-	-	-	-	-	-	-
その他の添加物	-	-	-	-	-	-	-	-
器具及び容器包装	10	1	-	-	10	1	1	-
おもちゃ	-	-	-	-	-	-	-	-

資料：健康安全研究センター広域監視部

13 食肉衛生検査所とちく検査頭数

(平成28年8月分)

区 分	総 数	牛	こ 牛	馬	豚	め ん 羊	山 羊
とちく検査頭数	22,854	6,941	-	-	15,912	-	1
処 分 頭 数	14,982	5,968	-	-	9,014	-	-
禁 止	-	-	-	-	-	-	-
全 部 廃 棄	17	7	-	-	10	-	-
一 部 廃 棄	14,965	5,961	-	-	9,004	-	-

資料：健康安全部食品監視課

14 市場衛生検査所業務

a. 監視指導等

(平成28年8月分)

対象業態数	監 視 指 導 件 数	衛 生 教 育		食中毒関連 調 査 件 数	苦 情 処 理 件 数	表 示 違 反 件 数
		回 数	人 数			
2,842	16,004	13	308	2	-	13

b. 品目別の検査及び処理

(平成28年8月分)

品 目	検 査 検 体 数			検査項目	不利益処分	措 置
	総 数	適	不 適			
総 数	171	171	-	3,820	-	14
魚 介 類	20	20	-	574	-	1
魚介類加工品	2	2	-	66	-	-
乳 肉 製 品	3	3	-	6	-	-
青 果 物	52	52	-	2,294	-	-
そ の 他	94	94	-	880	-	13

資料：健康安全部食品監視課

15

検案・解剖件数、死因別（監察医務院分）

a. 検案・解剖件数

(平成 28 年 8 月分)

	総数	男	女	不詳
検 案 件 数	986	668	317	1
解 剖 件 数	143	110	33	-
(行政処置数)	-	-	-	-
(当院司法処置数)	-	-	-	-
当院以外の司法解剖	58	44	14	-

b. 検案・解剖件数、死因別

(平成 28 年 7 月分)

死 因	総数	男	女	不詳	死 因	総数	男	女	不詳
総 数	827	540	286	1	その他不詳の外因死	183	120	62	1
病 死	494	318	176	-	自 殺	111	74	37	-
感染症及び寄生虫症	3	1	2	-	中 毒	3	2	1	-
結 核	-	-	-	-	縊 死	67	50	17	-
そ の 他	3	1	2	-	溺 死	10	3	7	-
新 生 物	17	13	4	-	飛 び 降 り	20	9	11	-
内分泌・栄養・代謝・	17	13	4	-	鋭 器	5	4	1	-
免疫疾患					交 通 機 関	6	6	-	-
神経系・感覚器系の	3	3	-	-	そ の 他	-	-	-	-
疾患					他 殺	-	-	-	-
循環器系の疾患	365	221	144	-	そ の 他 及 び 不 詳	72	46	25	1
心 疾 患	289	175	114	-	不 詳 の 死	94	70	24	-
脳 血 管 障 害	38	24	14	-					
その他の循環器	38	22	16	-					
系疾患									
呼 吸 器 系 疾 患	22	18	4	-					
消 化 器 系 疾 患	47	39	8	-					
そ の 他	20	10	10	-					
不 慮 の 外 因 死	56	32	24	-					
交 通 事 故	15	9	6	-					
転 倒 ・ 転 落	14	8	6	-					
溺 水	4	1	3	-					
煙 ・ 火 災 ・ 火 焰 に	3	1	2	-					
よる死									
窒 息	12	8	4	-					
中 毒	3	2	1	-					
そ の 他	5	3	2	-					

検案数 827 解剖数 148 (行政処置数 148 司法処置数 -)
 当院以外の司法解剖件数 48

資料：監察医務院

(平成28年8月分)

施設名	入院等				外来	
	前月末 在籍数	入院等	退院等	月末 在籍数	当月患者 延数	当月患者 延数
肢体不自由児(者)施設	319	155	165	309	3,630	7,839
北療育医療センター	114	153	165	102	2,228	4,323
入院	35	120	128	27	1,171	・
入園	20	33	37	16	664	・
通園	59	-	-	59	393	・
城南分園	78	-	-	78	578	767
通園	51	-	-	51	375	・
通所	27	-	-	27	203	・
城北分園	65	2	-	67	504	990
通園	35	2	-	37	248	・
通所	30	-	-	30	256	・
多摩療育園	62	-	-	62	320	1,759
通園	62	-	-	62	320	・
重症心身障害児(者)施設	697	325	331	691	18,041	6,610
府中療育センター	285	118	116	287	8,109	784
入院	7	10	10	7	172	・
入所	249	108	106	251	7,613	・
通所	29	-	-	29	324	・
北療育医療センター	78	15	18	75	1,596	・
入所	40	15	18	37	1,222	・
通所	38	-	-	38	374	・
東大和療育センター	148	103	104	147	4,020	2,470
入院	2	17	19	-	53	・
入所	107	86	85	108	3,478	・
通所	39	-	-	39	489	・
よつぎ療育園	28	-	-	28	384	752
通所	28	-	-	28	384	・
東部療育センター	158	89	93	154	3,932	2,604
入院	1	12	13	-	85	・
入所	103	77	80	100	3,353	・
通所	54	-	-	54	494	・

- 注 1. 平成18年4月分より、東部療育センター(平成17年12月開所)分を計上しています。
 2. 平成20年4月分より、北療育医療センター 重心施設 通所(平成20年4月開所)分を計上しています。
 3. 平成24年4月分より、肢体不自由児(者)施設は、旧肢体不自由児施設(18歳以上の利用者を含む)の利用状況について計上しています。
 4. 平成24年4月分より、重症心身障害児(者)施設は、旧重症心身障害児施設(18歳以上の利用者を含む)の利用状況について計上しています。

資料：障害者施策推進部施設サービス支援課

B型・C型ウイルス肝炎インターフェロン治療医療費助成対象者（3-1）

（平成28年8月分）

疾病名	7月末		認定		資格喪失		8月末		
	一般	老人	一般	老人	一般	老人	一般	老人	合計
内訳									
総数	62	3	6	1	10	2	58	2	60
B型ウイルス肝炎	38	-	4	-	4	-	38	-	38
C型ウイルス肝炎	24	3	2	1	6	2	20	2	22

注 平成19年10月1日より助成開始

☆当月 60人

☆前月 65人

☆当月-前月 ▲5人増

資料：保健政策部疾病対策課

B型ウイルス肝炎核酸アナログ製剤治療医療費助成対象者（3-2）

（平成28年8月分）

疾病名	7月末		認定		資格喪失		8月末		
	一般	老人	一般	老人	一般	老人	一般	老人	合計
内訳									
総数	4,530	793	479	82	428	64	4,581	811	5,392
B型ウイルス肝炎	4,530	793	479	82	428	64	4,581	811	5,392

注 平成22年4月1日より助成開始

☆当月 5,392人

☆前月 5,323人

☆当月-前月 69人増

資料：保健政策部疾病対策課

B型・C型ウイルス肝炎インターフェロンフリー治療医療費助成対象者（3-3）

（平成28年8月分）

疾病名	7月末		認定		資格喪失		8月末		
	一般	老人	一般	老人	一般	老人	一般	老人	合計
内訳									
総数	1,291	885	282	154	421	275	1,152	764	1,916
C型ウイルス肝炎	1,291	885	282	154	421	275	1,152	764	1,916

注 平成26年9月2日より助成開始

☆当月 1,916人

☆前月 2,176人

☆当月-前月 ▲260人増

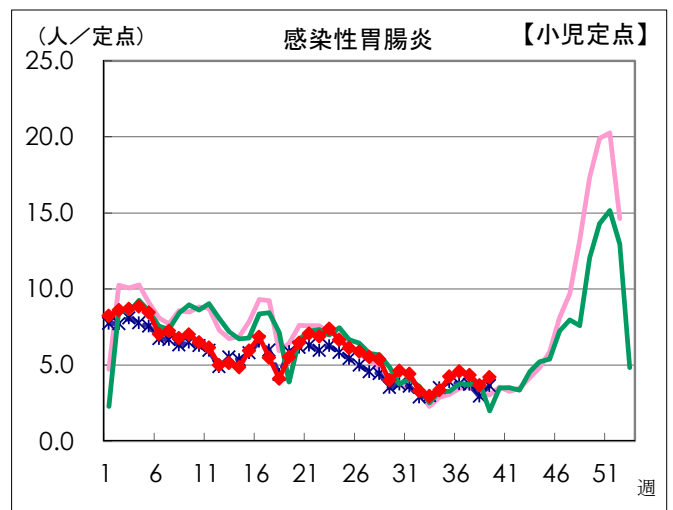
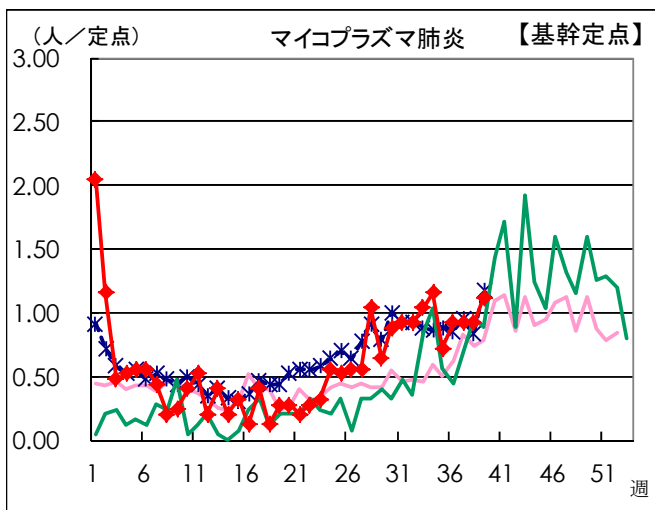
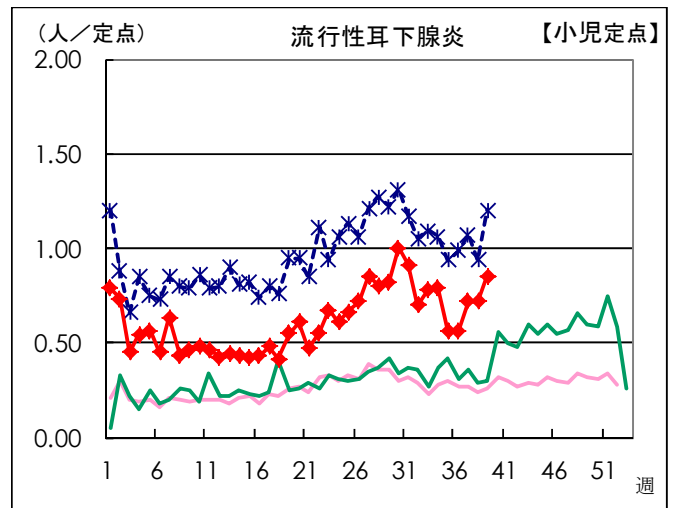
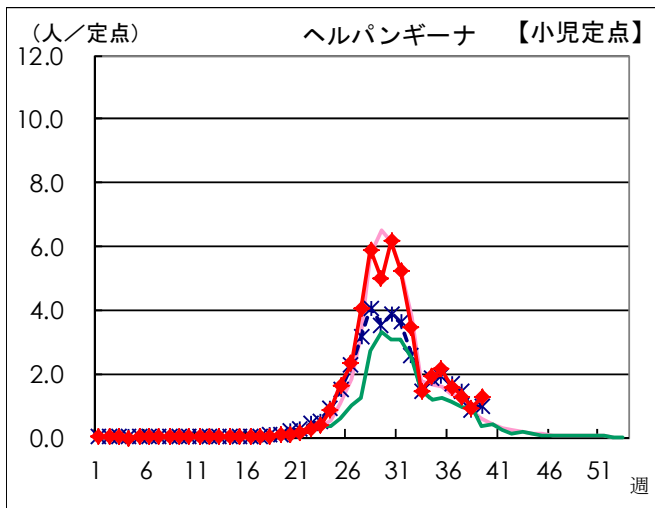
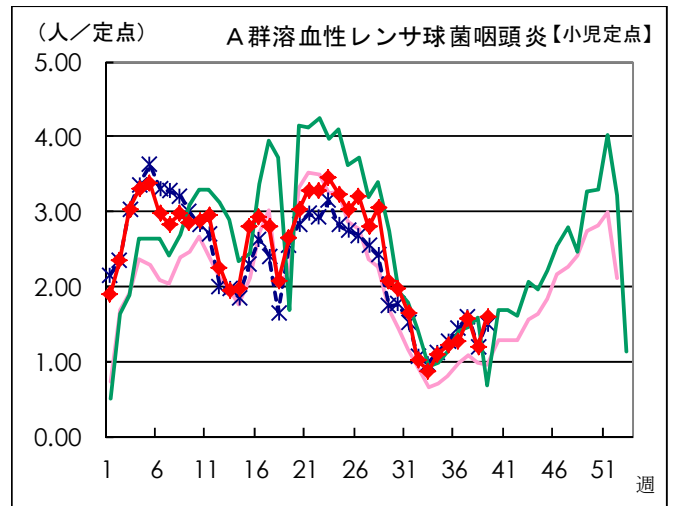
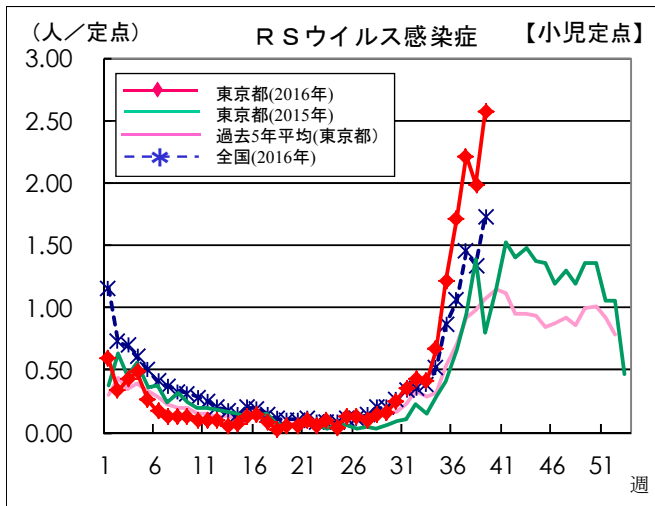
資料：保健政策部疾病対策課

感染症発生動向調査

201608

週別定点あたり患者報告数推移

- 定点数：小児科医療機関 264定点、基幹定点医療機関 25定点
- 期 間：2016年第39週現在



本グラフは、福祉保健局ホームページにてカラー（PDF ファイル）でご覧いただけます。

http://www.fukushihoken.metro.tokyo.jp/kiban/chosa_tokei/geppo/

資料：東京都健康安全研究センター（感染症情報センター）

月報 福祉行政・衛生行政統計 平成28年8月号

平成28年10月27日発行

登録番号(27) 357

編集・発行 東京都福祉保健局総務部総務課
東京都新宿区西新宿二丁目8番1号
電話番号 03(5320)4033(ダイヤルイン)

印刷 東京都大田福祉工場
東京都大田区大森西二丁目22番26号
電話番号 03(3762)7611