

月報

2016.4

福祉行政・衛生行政統計

	目	次
● 福祉行政統計編	1
● 衛生行政統計編	21

表章記号の規約

計数のない場合	—
計数不明又は計数を表章する事が不適当な場合	…
統計項目のありえない場合	・
比率が微小（0.05未満）の場合	0.0
減少をあらわす場合	▲又は△

注 本書に掲載の数値は速報値のため、今後公表される数値と相違する場合があります。また、数値は四捨五入のため、総数と内訳の合計が一致しない場合もあります。

福 祉 行 政 統 計

1	地域別指標	2
2	生活保護	
	(1) 保護の対象	4
	(2) 保護費	5
	(3) 保護施設	5
3	低所得者福祉	
	(1) 生活福祉資金	6
	(2) 城北労働・福祉センター	6
4	高齢者福祉	
	(1) 高齢者福祉相談	7
	(2) 高齢者福祉施設	7
	(3) 高齢者医療	7
	(4) 介護保険	7
5	児童福祉	
	(1) 児童相談	9
	(2) 児童福祉施設	10
	(3) 里親及び小規模住居型児童養育事業	10
6	ひとり親福祉	
	(1) ひとり親相談	11
	(2) 母子生活支援施設	11
	(3) 母子福祉資金・父子福祉資金	11
	(4) 児童扶養手当	12
7	女性福祉	
	(1) 女性相談	13
	(2) 婦人保護施設	14
8	障害者福祉	
	(1) 障害者の手帳	15
	(2) 障害者の相談・援護	15
	(3) 障害者医療	16
	(4) 障害者（児）の施設	17
	(5) 特別児童扶養手当・特別障害者手当・障害児福祉手当等	19
	(6) 心身障害者扶養年金	19


衛 生 行 政 統 計

1	東京都保健医療情報センター運営状況	23
2	小児慢性特定疾病等医療券交付	24
3	自立支援医療費（精神通院）	25
4	精神保健福祉センター実績	25
5	難病医療費等助成対象者	27
6	エイズ相談件数・HIV検査者数	34
7	感染症発生動向調査全数把握対象疾患届出患者数	35
8	健康安全研究センター検査業務実績	37
9	性感染症検査実績	37
10	大気汚染健康障害者医療費助成被認定者	38
11	食中毒発生状況	38
12	健康安全研究センターによる監視指導状況	39
13	食肉衛生検査所とちく検査頭数	40
14	市場衛生検査所業務	40
15	検案・解剖件数、死因別（監察医務院分）	41
16	都立肢体不自由児施設及び重症心身障害児施設利用状況	42
17	B型・C型ウイルス肝炎治療医療費助成対象者	43
	感染症発生動向調査	55

平成27年度第4四半期分

18	栄養指導	44
19	地区組織指導等	44
20	給食施設栄養指導等	44
21	特定給食施設に対する指導・監督	45
22	結核医療費公費負担（一般医療）	45
23	結核医療費公費負担（入院医療）	45
24	結核健康診断・予防接種	46
25	食品衛生・環境衛生資格者養成施設数	46
26	建築物登録営業所及び監視指導数	46
27	環境衛生施設数及び監視指導数	47
28	食品衛生施設数及び監視指導数	48
29	食品等の収去試験（都・区・八王子及び町田市保健所収去分）	50
30	化製場等施設数及び監視指導数	51
31	動物管理・狂犬病予防	51
32	食鳥処理場等施設数及び監視指導数	51
33	検案・解剖件数、死因別（多摩・島しょ地域分）	52
34	薬事及び毒物劇物監視成績	53
35	特定建築物等の監視指導状況	54

福祉行政統計 編



	(a)都の人口(初日)		(b)生活保護(月中)				(c)保育所 在籍者数 (初日)		私 契 的 約 の 再 掲	
	世帯	人 員 (A)	世帯	人 員 (B)	保護率% (B) / (A)	前年同月 保護率%				
総 数	6,747,824	13,574,022	231,331	293,689	21.6	21.9	225,417	34	総	
区 部 計	4,839,918	9,327,512	174,074	217,150	23.3	23.7	149,868	0	区	
千代田区	33,711	58,929	545	601	10.2	11.1	934	0	千	
中央区	80,959	144,341	943	1,086	7.5	7.7	3,355	0	中	
港区	132,055	246,150	1,952	2,296	9.3	10.5	4,318	0	港	
新宿区	206,257	336,549	9,027	10,360	30.8	31.4	4,782	0	新	
文京区	121,355	221,255	2,126	2,431	11.0	11.5	3,634	0	文	
台東区	113,189	199,762	8,137	8,819	44.1	47.3	2,399	0	台	
墨田区	132,500	258,929	6,549	8,161	31.5	31.6	4,892	0	墨	
江東区	246,383	500,191	7,793	10,023	20.0	20.7	9,917	0	江	
品川区	214,462	390,213	4,786	5,657	14.5	15.0	7,679	0	品	
目黒区	145,692	279,182	2,502	2,929	10.5	10.5	3,542	0	目	
大田区	374,766	720,721	13,492	16,673	23.1	23.4	10,650	0	大	
世田谷区	466,440	906,652	8,567	10,136	11.2	11.3	12,439	0	世	
渋谷区	136,635	226,583	2,923	3,305	14.6	15.1	3,296	0	渋	
中野区	197,983	331,220	6,598	7,537	22.8	23.6	4,370	0	中	
杉並区	315,066	568,098	6,647	7,737	13.6	13.9	7,258	0	杉	
豊島区	177,411	292,378	6,240	6,988	23.9	23.9	4,167	0	豊	
北区	178,972	343,247	7,892	9,665	28.2	28.5	6,448	0	北	
荒川区	102,761	212,691	5,397	6,523	30.7	31.2	4,682	0	荒	
板橋区	294,793	565,623	14,153	18,732	33.1	35.2	9,835	0	板	
練馬区	340,700	724,518	13,052	17,059	23.5	23.7	12,058	0	練	
足立区	313,707	673,162	18,986	25,894	38.5	37.4	9,896	0	足	
葛飾区	203,046	444,537	10,512	13,767	31.0	30.9	9,024	0	葛	
江戸川区	311,075	682,581	15,255	20,771	30.4	30.5	10,293	0	江	
市 部 計	1,872,912	4,162,666	56,123	74,970	18.0	18.1	73,474	19	市	
八王子市	254,406	575,764	7,841	10,507	18.2	19.1	10,748	19	八	
立川市	84,114	176,102	3,773	4,963	28.2	27.8	3,444	0	立	
武蔵野市	74,366	145,062	1,682	1,941	13.4	14.0	1,876	0	武	
三鷹市	91,014	188,205	2,680	3,394	18.0	18.7	2,920	0	三	
青梅市	54,676	136,882	2,010	2,810	20.5	20.2	3,050	0	青	
府中市	119,542	260,351	4,012	5,414	20.8	20.6	4,777	0	府	
昭島市	48,356	111,536	1,804	2,418	21.7	21.7	2,520	0	昭	
調布市	110,935	230,561	2,378	2,923	12.7	12.5	4,252	0	調	
町田市	187,170	432,697	5,367	7,645	17.7	17.6	6,432	0	町	
小金井市	60,250	122,085	1,399	1,616	13.2	12.9	1,794	0	小	
小平市	83,147	190,382	2,432	3,276	17.2	17.1	2,896	0	平	
日野市	84,830	186,704	1,776	2,353	12.6	12.4	3,214	0	日	
東村山市	64,920	150,126	2,552	3,414	22.7	22.7	2,284	0	東	
国分寺市	59,292	123,120	956	1,163	9.4	8.9	2,245	0	国	
国立市	33,829	73,560	856	1,081	14.7	14.0	1,285	0	国	
福生市	27,820	58,661	903	1,165	19.9	19.8	1,324	0	福	
狛江市	40,062	80,816	908	1,084	13.4	13.1	1,258	0	狛	
東大和市	35,712	85,000	1,288	1,867	22.0	21.4	1,934	0	和	
清瀬市	32,536	75,046	1,621	2,227	29.7	29.1	1,279	0	清	
東久留米市	50,078	116,619	1,709	2,399	20.6	20.0	1,828	0	東	
武蔵村山市	28,481	71,366	1,186	1,691	23.7	24.1	1,873	0	久	
多摩市	66,032	147,118	1,859	2,593	17.6	17.8	2,495	0	多	
稲城市	36,699	88,147	892	1,250	14.2	14.3	1,757	0	稲	
羽村市	23,443	55,648	573	779	14.0	13.7	1,273	0	羽	
あきる野市	30,923	80,857	681	947	11.7	12.3	1,739	0	あ	
西東京市	90,279	200,251	2,985	4,050	20.2	20.1	2,977	0	西	
郡 部 計	21,949	58,136	687	1,025	17.6	18.3	1,329	0	郡	
瑞穂町	13,260	33,408	508	795	23.8	25.2	639	0	瑞	
日の出町	5,814	17,357	72	99	5.7	5.6	543	0	日	
檜原村	837	2,173	29	30	13.8	13.5	41	0	檜	
奥多摩町	2,038	5,198	76	94	18.1	17.2	106	0	奥	
移管ケース			2	7						
島 部 計	13,045	25,708	447	544	21.2	20.7	746	15	島	
大 島	6,001	12,463	165	203	16.3	16.3	398	0	支	
大島町	3,810	7,627	131	164	21.5	21.5	263	0	大	
利島村	189	329	1	1	3.0	3.0	19	0	利	
新島村	1,238	2,686	15	17	6.3	4.9	61	0	新	
神津島村	764	1,821	18	21	11.5	12.9	55	0	神	
三 宅	1,604	2,701	73	91	33.7	33.5	53	0	支	
三宅村	1,416	2,380	73	91	38.2	37.9	53	0	三	
御蔵島村	188	321	0	0	0.0	0.0	0	0	御	
八 丈	3,951	7,591	188	228	30.0	27.8	227	0	支	
八丈町	3,835	7,431	187	227	30.5	28.3	227	0	八	
青ヶ島村	116	160	1	1	6.3	5.5	0	0	青	
小 笠 原	1,489	2,953	21	22	7.5	7.5	68	15	支	
小笠原村	1,489	2,953	21	22	7.5	7.5	68	15	小	

資料：(a)総務局統計部、(b)生活福祉部計画課、(c)少子社会対策部保育支援課

(注) 1. 「都の人口」は「東京都の人口(推計)」総務局統計部による。

2. 生活保護(月中)については停止中のものも含む。

3. []は旧施行細則に基づく移管ケース。

	(d) 幼保連携型 認定こども園 在籍者数 (初 日)	私 的 契 約 ・ 再 掲	(e) 身体障害者 手帳交付台 帳登載数 (月 末)	(f) 知的障害者 「愛の手帳」 交付数 (月 末)	(g) 精神障害者 保健福祉手帳 交付数 (月 中)	(h) 国民健康保険 被保険者数 (月 末)	(i) 介護保険 第1号 被保険者数 (月 末)	
総 数	2,069	0	480,956	83,228 (11)	5,255	3,482,822	3,026,698	総
区 部 計	1,575	0	332,396	52,487	3,403	2,404,087	2,012,663	区
千代田区	0	0	2,415	205	12	11,673	10,847	千
中央区	0	0	3,233	456	36	31,123	23,544	中
港区	2	0	7,466	911	56	62,364	43,297	港
新宿区	352	0	13,564	1,519	138	105,916	67,952	新
文京区	0	0	6,405	939	56	47,689	42,681	文
台東区	71	0	9,711	950	62	58,450	46,364	台
墨田区	139	0	9,245	1,618	106	68,939	60,438	墨
江東区	190	0	18,715	3,022	207	119,332	108,404	江
品川区	1	0	14,284	1,900	111	89,029	81,076	品
目黒区	1	0	7,696	1,226	59	68,379	55,061	目
大田区	1	0	27,784	4,177	227	168,199	162,751	大
世田谷区	274	0	24,815	4,196	311	216,396	179,749	世
渋谷区	0	0	6,758	861	58	63,151	42,935	渋
中野区	103	0	10,256	1,457	128	91,144	67,797	中
杉並区	2	0	16,227	2,498	176	142,196	118,006	杉
豊島区	0	0	10,056	1,247	101	87,393	57,935	豊
北区	0	0	17,352	2,335	138	94,276	88,209	北
荒川区	0	0	9,618	1,254	79	61,478	49,914	荒
板橋区	0	0	21,115	3,682	223	145,297	127,013	板
練馬区	2	0	23,631	4,676	296	175,646	156,597	練
足立区	181	0	30,003	5,312	347	197,472	167,398	足
葛飾区	245	0	17,628	3,205	194	123,682	111,349	葛
江戸川区	11	0	24,419	4,841	282	174,863	143,346	江
市 部 計	494	0	144,073	29,936	1,812	1,049,598	988,234	市
八王子市	4	0	15,475	4,245	269	151,945	141,096	八
立川市	8	0	7,179	1,430	107	45,973	42,459	立
武蔵野市	0	0	4,224	1,125	53	33,457	31,632	武
三鷹市	0	0	5,723	1,129	65	44,285	39,385	三
青梅市	0	0	6,206	1,069	49	37,914	35,662	青
府中市	2	0	8,518	1,797	105	60,761	54,338	府
昭島市	137	0	3,999	882	35	29,914	27,719	昭
調布市	0	0	8,277	1,410	102	53,985	48,819	調
町田市	147	0	15,706	3,416	186	109,167	109,199	町
小金井市	10	0	3,184	662	45	26,581	24,829	小
小平市	0	0	6,383	1,377	83	45,441	42,806	小
日野市	3	0	6,065	1,233	68	42,844	44,139	日
東村山市	0	0	7,264	1,257	85	39,036	38,166	東
国分寺市	0	0	3,684	747	50	27,118	26,285	国
国立市	61	0	2,517	522	26	18,809	16,772	国
福生市	0	0	2,212	396	14	18,516	14,073	福
狛江市	0	0	2,825	449	29	20,329	19,469	狛
東大和市	1	0	3,227	642	52	22,892	22,016	東
清瀬市	0	0	4,353	614	39	19,922	20,256	清
東久留米市	0	0	4,732	934	60	31,274	31,746	東
武蔵村山市	0	0	3,143	647	30	22,012	17,933	武
多摩市	121	0	4,987	1,022	72	39,763	39,265	多
稲城市	0	0	2,668	500	38	19,856	17,866	稲
羽村市	0	0	1,803	451	20	15,189	13,461	羽
あきる野市	0	0	2,792	686	42	23,237	21,941	あ
西東京市	0	0	6,927	1,294	88	49,378	46,902	西
郡 部 計	0	0	2,856	571	26	18,538	16,816	郡
瑞穂町	0	0	1,331	316	15	10,927	8,542	瑞
日の出町	0	0	790	168	6	5,167	5,003	日
檜原村	0	0	174	30	0	781	985	檜
奥多摩町	0	0	561	57	5	1,663	2,286	奥
島 部 計	0	0	1,631	223	14	10,599	8,985	島
大 島	0	0	1,053	132	10	5,171	4,592	大
大島町	0	0	634	89	4	3,041	2,886	大
利島村	0	0	26	6	1	106	82	利
新島村	0	0	250	21	3	1,105	1,071	新
神津島村	0	0	143	16	2	919	553	神
三 宅	0	0	114	29	1	1,006	1,077	支
三宅村	0	0	109	28	1	895	1,019	三
御蔵島村	0	0	5	1	0	111	58	御
八 丈	0	0	327	58	3	3,312	2,932	支
八丈町	0	0	316	58	3	3,258	2,905	八
青ヶ島村	0	0	11	0	0	54	27	青
小 笠 原	0	0	137	4	0	1,110	384	支
小笠原村	0	0	137	4	0	1,110	384	小

資料：(d) 少子社会対策部保育支援課 (e)(f) 東京都心身障害者福祉センター、(g) 障害者施策推進部精神保健医療課、(h) 保健政策部国民健康保険課、(i) 高齢社会対策部介護保険課

(注) 1 「愛の手帳」交付数の()は都外施設に入所している場合等で福祉事務所の決定していない者。

2 介護保険第1号被保険者数は速報値であり、今後変動する場合があります。

確定値は後日、ホームページの「東京都介護サービス情報」に掲載しますので、参照してください。

アドレス http://www.fukushihoken.metro.tokyo.jp/kourei/hoken/hoken/kaigo_lib/info/chosa/geppo/index.html

2 生活保護

(1) 保護の対象

2-1 被保護世帯及び被保護者数（扶助の種類別）（月中）

	保護世帯数・人員（実数）			扶 助 の 種 類							
	総 数	現に保護を うけたもの	保護停止中 のもの	生活扶助	住宅扶助	教育扶助	介護扶助	医療扶助	出産扶助	生業扶助	葬祭扶助
世帯	231,331	230,294	1,037	201,469	205,719	10,306	40,324	197,986	3	5,359	517
人員	293,689	292,305	1,384	256,757	261,871	14,595	41,707	238,379	3	6,116	517

資料：生活福祉部計画課

2-2 被保護世帯数（世帯類型、労働力類型別）（月中）

	総 数	単 身 者 世 帯						2 人 以 上 の 世 帯							
		計	高齢者 世帯	障害者 世帯	傷病者 世帯	その他 世帯	医療扶助 単給 (再掲)	計	高齢者 世帯	母子 世帯	障害者 世帯	傷病者 世帯	その他 世帯	医療扶助 単給 (再掲)	
総 数	230,294	186,601	107,624	19,146	32,426	27,405	7,860	43,693	10,876	11,604	3,061	5,800	12,352	398	
世帯主が はたらい ている 世帯	常用勤 労者	25,092	16,301	4,386	1,622	1,916	8,377	219	8,791	451	4,764	178	273	3,125	110
	日雇 労働者	5,155	4,128	1,493	276	459	1,900	32	1,027	133	397	27	48	422	15
	内職者	901	713	188	253	90	182	11	188	19	78	14	8	69	0
	その他 就業者	3,915	3,059	972	856	390	841	49	856	131	304	58	47	316	9
世帯員が 働いている	5,280	5,280	656	409	640	1,242	2,333	78	
働いてい る者いな い	189,951	162,400	100,585	16,139	29,571	16,105	7,549	27,551	9,486	5,652	2,144	4,182	6,087	186	

資料：生活福祉部計画課

2-3 介護扶助受給者数（月中）

		総 数	介護扶助単給	介護扶助併給
総 数		41,707	623	41,084
施 設	介護老人福祉施設	6,111	3,781	130
	介護老人保健施設		1,911	363
	介護療養型医療施設		405	85
	地域密着型介護老人福祉施設		14	1
居 宅 介 護		28,590	39	28,551
介 護 予 防		7,006	5	7,001

資料：生活福祉部計画課

2-4 医療扶助受給者数（月中）

	総 数			入 院			入 院 外		
	計	単 給	併 給	計	単 給	併 給	計	単 給	併 給
総 数	238,379	8,724	229,655	15,444	5,273	10,171	222,935	3,451	219,484
精神病	12,491	3,728	8,763	6,504	3,645	2,859	5,987	83	5,904
その他	225,888	4,996	220,892	8,940	1,628	7,312	216,948	3,368	213,580

資料：生活福祉部計画課

2-5 保護の開始・廃止の状況

	前月末 現在 未処理 件数	申請 件数	申 請 取 下 げ 件 数	申 請 却 下 件 数	保護開始			月 末 現 在 未 処 理 件 数	保護廃止			保 護 変 更	
					決定	転入 (再掲)	職権保護 (再掲)		決定	一時的 扶助 (再掲)	転出 (再掲)	増	減
世帯	1,863	2,456	62	46	2,424	122	63	1,850	2,199	11	297	・	・
人員	・	・	・	・	3,065	183	69	・	2,677	12	425	332	664

資料：生活福祉部計画課

(2) 保護費

2-6 保護費（扶助の種類別）

	総 数	扶 助 費									
		計	生活扶助	住宅扶助	教育扶助	介護扶助	医療扶助	出産扶助	生業扶助	葬祭扶助	
扶助額 (千円)	37,769,921	37,584,601	13,825,014	9,551,956	171,176	215,317	13,576,512	661	148,662	95,302	

(つづき)

保護施設事務費 及び委託事務費	就労自立 給 付 金
176,737	8,583

(注) 就労自立給付金は生活保護法の一部改正により平成 26 年 7 月から追加。

資料：生活福祉部計画課

(3) 保護施設

2-7 保護施設の状況（月末）

		施設数	定 員	被 保 護 者					自費入所者	
				在 籍 人 員			入所人員 (月中)	退所人員 (月中)	在籍人員	
				総 数	都 内	都外委託				
救護施設	総 数	10	911	1,010	899	111	13	21	17	
	公 立	0	0	11	0	11	0	0	0	
	私 立	10	911	999	899	100	13	21	17	
更生施設	総 数	11	890	780	778	2	96	76	0	
	公 立	8	580	650	648	2	90	68	0	
	私 立	3	310	130	130	0	6	8	0	
宿所提供 施設	総 数	6	460	199	199	0	55	55	1	
	公 立	5	400	168	168	0	50	55	1	
	私 立	1	60	31	31	0	5	0	0	

資料：生活福祉部計画課

3 低所得者福祉

(1) 生活福祉資金

3-1 生活福祉資金貸付決定状況

	新規申請	新 規 貸 付 決 定						
		総 数	福祉費	緊急小口 資金	教育支援 資金	総合支援 資金	不動産担保型 生活資金	不動産担保型 生活資金 (要保護向け)
件数	135	135	16	22	93	1	1	2
金額 (円)	189,670,290	189,670,290	4,259,290	1,558,000	153,814,000	579,000	12,180,000	17,280,000

資料：生活福祉部生活支援課

(2) 城北労働・福祉センター

3-2 城北労働・福祉センターの利用状況

相 談 受付数	相 談 延 件 数									
	総 数	労 働	医 療	生 活 保護法 関 係	その他の 福 祉 法 関 係	応 急 援 護				その他
						給 食	交 通	物 品	宿 泊	
519	546	17	10	1	0	182	4	53	171	108

資料：生活福祉部生活支援課

4 高齢者福祉

(1) 高齢者福祉相談

4-1 養護老人ホームの入所に係る相談及び待機者数の状況

相談取扱実人員	左のうち申請受理件数	入所待機者数（月末）
195	31	174

資料：高齢社会対策部計画課

(2) 高齢者福祉施設

4-2 養護・特別養護老人ホーム（介護老人福祉施設）の状況（平成28年4月末）

	施設数	定員	現在員数					入所人員	退所人員	
			総数	措置人員			その他			
				都内	都外委託	計				
養護老人ホーム	総数	33	3,451	3,688	3,366	322	3,688	—	48	46
	公立	0	0	47	21	26	47	—	0	6
	私立	33	3,451	3,641	3,345	296	3,641	—	48	40
特別養護老人ホーム (介護老人福祉施設)	総数	485	43,390	42,011	109	3	112	41,899	1,124	1,010
	公立	47	4,016	3,911	18	0	18	3,893	80	89
	私立	438	39,374	38,100	91	3	94	38,006	1,044	921

資料：高齢社会対策部施設支援課

4-3 軽費・有料老人ホームの状況（平成28年4月末）

	施設数	定員	在籍人員	入所人員	退所人員	
軽費老人ホーム (ケアハウス)	総数	42	2,057	1,919	35	31
	公立	8	375	339	6	5
	私立	34	1,682	1,580	29	26
都市型軽費老人ホーム	総数	52	886	833	16	9
	公立	0	0	0	0	0
	私立	52	886	833	16	9
軽費老人ホーム (A型)	総数	8	600	594	8	5
	公立	0	0	0	0	0
	私立	8	600	594	8	5
軽費老人ホーム (B型)	総数	2	100	55	0	0
	公立	1	50	27	0	0
	私立	1	50	28	0	0
有料老人ホーム	726	43,729	34,913	1,108	882	

資料：高齢社会対策部施設支援課

(3) 高齢者医療

4-4 高齢者医療制度対象者数（月末）

平成20年3月で制度終了のため削除

(4) 介護保険

4-5 第1号被保険者数

前月末現在	当月中増	当月中減	当月末現在
3,022,803	15,622	11,727	3,026,698

資料：高齢社会対策部介護保険課

4-6 要介護（要支援）認定者数

	要支援 1	要支援 2	計	要介護 1	要介護 2	要介護 3	要介護 4	要介護 5	計	合計
第1号被保険者	84,700	69,910	154,610	109,132	93,731	69,061	66,099	56,749	394,772	549,382
65歳以上70歳未満	4,260	3,886	8,146	5,351	4,906	3,319	2,907	2,897	19,380	27,526
70歳以上75歳未満	7,853	6,616	14,469	8,958	7,809	5,246	4,672	4,238	30,923	45,392
75歳以上80歳未満	15,375	11,950	27,325	16,581	13,005	8,789	7,653	7,215	53,243	80,568
80歳以上85歳未満	26,084	19,738	45,822	28,359	22,136	14,960	13,491	11,468	90,414	136,236
85歳以上90歳未満	21,598	18,063	39,661	29,411	24,275	17,471	16,303	13,399	100,859	140,520
90歳以上	9,530	9,657	19,187	20,472	21,600	19,276	21,073	17,532	99,953	119,140
第2号被保険者	1,084	1,542	2,626	2,035	2,738	1,748	1,501	1,845	9,867	12,493
総 数	85,784	71,452	157,236	111,167	96,469	70,809	67,600	58,594	404,639	561,875

資料：高齢社会対策部介護保険課

4-7 居宅介護（支援）サービス受給者数

	予防給付			介護給付							合計
	要支援 1	要支援 2	計	経過 的要 介護	要介護 1	要介護 2	要介護 3	要介護 4	要介護 5	計	
第1号被保険者	43,496	45,781	89,277	0	82,254	75,312	47,521	35,988	25,715	266,790	356,067
第2号被保険者	467	961	1,428	0	1,418	2,176	1,294	940	981	6,809	8,237
総 数	43,963	46,742	90,705	0	83,672	77,488	48,815	36,928	26,696	273,599	364,304

資料：高齢社会対策部介護保険課

4-8 地域密着型（介護予防）サービス受給者数

	予防給付			介護給付							合計
	要支援 1	要支援 2	計	経過 的要 介護	要介護 1	要介護 2	要介護 3	要介護 4	要介護 5	計	
第1号被保険者	91	113	204	0	4,247	6,046	6,399	4,481	3,523	24,696	24,900
第2号被保険者	1	1	2	0	29	43	80	71	98	321	323
総 数	92	114	206	0	4,276	6,089	6,479	4,552	3,621	25,017	25,223

資料：高齢社会対策部介護保険課

4-9 施設介護サービス受給者数

	予防給付			介護給付							合計
	要支援 1	要支援 2	計	要介護 1	要介護 2	要介護 3	要介護 4	要介護 5	計		
介護老人福祉施設	0	0	0	982	3,006	9,426	15,477	15,088	43,979	43,979	
第1号被保険者	0	0	0	976	2,981	9,371	15,363	14,936	43,627	43,627	
第2号被保険者	0	0	0	6	25	55	114	152	352	352	
介護老人保健施設	0	0	0	2,486	4,055	5,524	6,177	3,905	22,147	22,147	
第1号被保険者	0	0	0	2,442	3,979	5,435	6,068	3,811	21,735	21,735	
第2号被保険者	0	0	0	44	76	89	109	94	412	412	
介護療養型医療施設	0	0	0	60	105	306	1,493	3,364	5,328	5,328	
第1号被保険者	0	0	0	59	103	299	1,472	3,281	5,214	5,214	
第2号被保険者	0	0	0	1	2	7	21	83	114	114	
総 数	0	0	0	3,528	7,166	15,256	23,147	22,357	71,454	71,454	

資料：高齢社会対策部介護保険課

(注) 介護保険は速報値であり、今後変動する場合があります。

確定値は後日、ホームページの「東京都介護サービス情報」に掲載しますので、参照してください。

アドレス http://www.fukushihoken.metro.tokyo.jp/kourei/hoken/kaigo_lib/info/chosa/geppo/index.html

5 児童福祉

(1) 児童相談

5-1 児童相談所の相談受付状況

	総 数	養 護 相 談		保 健 相 談	肢 体 不 自 由 談	視 聴 覚 障 害 談	言 語 障 害 談	重 症 心 身 談	知 相 的 障 害 談	発 達 障 害 談	ぐ 犯 行 為 等	触 法 行 為 等 談	不 登 校 相 談	性 相 格 行 動 談	し っ け 相 談	適 性 相 談	こ 遅 と ば の 談	そ 相 の 他 の 談	(再 掲)	
		被 相 待 談	そ の 他																い 相 じ め 談	児 売 被 春 童 等 害 談
総 数	2,925	999	693	47	13	1	0	10	436	23	78	48	34	235	57	59	7	185	4	0
0～5歳	1,000	426	267	39	6	0	0	7	111	11	0	0	3	0	57	12	7	54	0	0
6～11歳	1,029	330	287	4	6	0	0	2	164	8	9	24	9	124	0	27	0	35	3	0
12～14歳	509	162	82	2	1	1	0	0	104	2	45	23	12	46	0	7	0	22	0	0
15～17歳	341	81	56	1	0	0	0	1	57	1	24	1	5	44	0	12	0	58	1	0
18歳以上	46	0	1	1	0	0	0	0	0	1	0	0	5	21	0	1	0	16	0	0

資料：東京都児童相談センター

5-2 児童相談所の相談対応状況

総 数	対 応 件 数													未 対 応 (月 末)		施 設 入 所 待 機 数 (月 末)
	面 接 指 導	訓 戒 ・ 誓 約	児 童 福 祉 司 の 指 導	児 童 委 員 の 指 導	児 童 家 庭 支 援 セ 委 託	福 祉 事 務 所 へ 送 致 等	児 童 福 祉 施 設		里 親	指 定 医 療 機 関 委 託	家 庭 裁 判 所 に 送 致	そ の 他 補 導	一 時 保 護	そ の 他 保 護		
							入 所	通 所								
2,503	2,073	0	240	0	0	6	116	0	11	0	4	53	131	4,897	78	

資料：東京都児童相談センター

5-3 福祉事務所の相談対応状況

総 数	知的障害者 福祉司等の 指 導	施 設 入 所		法 第 22 ～ 23 条 の 措 置 権 者 へ の 報 告 又 は 通 知 等	児 童 相 談 所 へ 送 致 又 は 通 知 等	児 童 相 談 所 の 委 嘱 に よ る 調 査 の 完 了	他 の 機 関 に 幹 旋 ・ 紹 介	相 談 ・ 助 言 そ の 他
		助 産 施 設	母 子 生 活 支 援 施 設					
25,120	0	48	27	0	8	5	370	24,662

資料：少子社会対策部計画課

5-4 児童相談所の被虐待児童相談対応状況

	計	虐 待 内 容 別			
		身 体 的 虐 待	性 的 虐 待	心 理 的 虐 待	保 護 の 怠 慢 (ネグレクト)
計	633	276	4	220	133
0歳～学齢前児童	217	85	1	89	42
小学生	237	103	1	74	59
中学生	109	54	1	32	22
高校生・その他	70	34	1	25	10

資料：東京都児童相談センター

(2) 児童福祉施設

5-5 保育所・幼保連携型認定こども園の状況(初日)

ア. 保育所

	施設数	定員	在籍人員				入所人員		退所人員	
			総数	入所	措置人員	私的契約入所	入所	私的契約入所	退所	私的契約入所
総数	2,342	230,334	225,417	225,383	0	34	59,273	10	50,893	7
公立	901	94,154	92,984	92,969	0	15	22,421	2	23,936	0
民営再掲	156	16,799	16,647	16,647	0	0	4,324	0	3,361	0
私立	1,441	136,180	132,433	132,414	0	19	36,852	8	26,957	7

イ. 幼保連携型認定こども園

	施設数	定員	在籍人員				入所人員		退所人員	
			総数	入所	措置人員	私的契約入所	入所	私的契約入所	退所	私的契約入所
総数	21	2,138	2,069	2,069	0	0	899	0	346	0
公立	6	626	608	608	0	0	129	0	136	0
民営再掲	0	0	0	0	0	0	0	0	0	0
私立	15	1,512	1,461	1,461	0	0	770	0	210	0

資料：少子社会対策部保育支援課

5-6 乳幼児・児童養護施設・児童自立支援施設の状況

	乳 児 院			児童養護施設			児童自立支援施設		
	施設数	定員	措置人員	施設数	定員	措置人員	施設数	定員	措置人員
総数	10 (0)	507 (0)	376	63 (8)	3,200 (249)	2,942	2 (0)	252 (0)	111 [5]
公立	0	0	0	6	438	427	2	252	111
私立	10 (0)	507 (0)	376	57 (8)	2,762 (249)	2,515	0 (0)	0 (0)	0

- (注) 1. 都外委託施設数、協定定員を()内に再掲。
 2. 実施機関が措置した数。都外措置委託児を含む。
 3. 国立施設を除く。但し、児童自立支援施設の措置人員のみ[]内に別掲。

資料：少子社会対策部育成支援課・東京都児童相談センター

(3) 里親及び小規模住居型児童養育事業(ファミリーホーム)

5-7 登録委託状況(月末)

	登録家庭数 又は 事業所数	委託家庭数 (当月末)	委 託 児 童 数						委託家庭数 (前月末)
			総数	0歳	1～6歳	7～12歳	13～15歳	16歳以上	
里親総数	742	320	395	2	118	131	83	61	322
養育家庭	507	279	353	1	84	129	83	56	282
専門養育家庭	14	3	4	0	0	2	0	2	3
親族里親	3	3	3	0	0	0	0	3	3
養子縁組	218	35	35	1	34	0	0	0	34
小規模住居型 児童養育事業 (ファミリー ホーム)	14	—	68	0	11	20	21	16	—

資料：少子社会対策部育成支援課

6 ひとり親福祉

(1) ひとり親相談

6-1 母子・父子自立支援員の新規相談受付状況

総 数	生活一般	児 童	生 活 援 護				その他
			計	母子福祉資金	父子福祉資金	その他	
8,119	2,870	915	2,970	2,221	47	702	1,364

資料：少子社会対策部育成支援課

(2) 母子生活支援施設

6-2 母子生活支援施設の状況

	施設数 (初日)	定員 (世帯) (初日)	在籍 (月末)		入所		私的契約入所		退所		私的契約退所	
			世 帯	人 員	世 帯	人 員	世 帯	人 員	世 帯	人 員	世 帯	人 員
総 数	33	660	545	1,310	16	40	1	4	37	86	0	0
公 立	16	310	233	554	5	12	0	1	11	23	0	0
私 立	17	350	312	756	11	28	1	3	26	63	0	0

資料：少子社会対策部育成支援課

(3) 母子福祉資金・父子福祉資金

6-3 母子福祉資金・父子福祉資金

ア. 母子福祉資金貸付決定状況

	新規申請 (当月)	新 規 貸 付 決 定 (当月)						
		総 数	事業開始	事業継続	修 学	技能習得	修 業	就職支度
件 数	501	501	1	0	370	3	4	0
金額 (千円)	281,538	282,423	2,000	0	229,165	1,968	2,197	0

(つづき)

	新 規 貸 付 決 定 (当月)						加算分 (再掲)	
	医療介護	生 活	住 宅	転 宅	就学支度	結 婚	修 学	修 業
件 数	0	8	0	4	111	0	0	0
金額 (千円)	0	5,878	0	821	40,391	0	0	0

(注) 新規申請件数を除き、次年度貸付分は含まない。

資料：少子社会対策部育成支援課

イ. 父子福祉資金貸付決定状況

	新規申請 (当月)	新 規 貸 付 決 定 (当月)						
		総 数	事業開始	事業継続	修 学	技能習得	修 業	就職支度
件 数	18	18	0	0	16	0	0	0
金額 (千円)	10,744	10,744	0	0	10,215	0	0	0

(つづき)

	新 規 貸 付 決 定 (当月)						加算分 (再掲)	
	医療介護	生 活	住 宅	転 宅	就学支度	結 婚	修 学	修 業
件 数	0	0	0	0	2	0	0	0
金額 (千円)	0	0	0	0	529	0	0	0

(注) 新規申請件数を除き、次年度貸付分は含まない。

資料：少子社会対策部育成支援課

(4) 児童扶養手当

6-4 児童扶養手当受給状況(月末)

総数	母子世帯類型別受給者数						
	生別母子世帯		死別母子世帯	未婚の母子世帯	障害者世帯	遺棄世帯	DV保護命令世帯
	離婚世帯	その他					
80,423	62,302	71	903	9,834	434	315	42

(つづき)

父子世帯類型別受給者数							その他の世帯	異動状況	
生別父子世帯		死別父子世帯	未婚の父子世帯	障害者世帯	遺棄世帯	DV保護命令世帯		資格取得	資格喪失
離婚世帯	その他								
3,041	2	425	63	146	18	0	2,827	1,320	1,390

資料：少子社会対策部育成支援課

7 女性福祉

(1) 女性相談

7-1 女性相談センター及び婦人相談員の相談経路別受付状況

	総数	本人自身	警察関係	法務関係	女性相談センター・婦人相談所	他の婦人相談員	福祉事務所	児童相談所	他の相談機関施設	医療機関	教育関係	労働関係	縁故者・知人等	その他
女性相談センター	2,174	1,742	55	0	0	1	58	1	49	2	1	0	21	244
婦人相談員	2,365	1,638	192	5	66	37	120	16	191	45	7	0	24	24

資料：東京都女性相談センター

7-2 女性相談受付の内訳

	計	5 条 違 反	売 春 強 要	人 間 関 係											
				夫婦関係				親族関係				男女関係		職場・近隣関係	
				離婚の問題	夫等の暴力	保護命令	その他	親の暴力	(子ども・嫁を含む)の暴力	他の親族の暴力	その他	ストーカー被害	その他	恋人・知人等の暴力	その他
電話・手紙相談(主訴)	3,211	0	0	201	524	8	141	40	30	27	375	15	73	38	305
電話・手紙相談(主訴以外の相談)	689	0	0	71	52	5	28	4	4	3	63	6	1	1	14
来所・出張・巡回相談(主訴)	1,412	5	0	197	350	6	21	29	20	12	22	4	13	11	6
来所・出張・巡回相談(主訴以外の相談)	1,238	1	0	142	96	7	29	6	4	1	61	2	5	2	9

(つづき)

	経 済 関 係	医 療 健 康 関 係	(住 居 相 談 ・ 立 ち 退 き 等) 関 係	職 業 関 係	施 設 入 所	人 身 取 引 被 害 関 係	そ の 他
電話・手紙相談(主訴)	130	524	111	52	40	1	576
電話・手紙相談(主訴以外の相談)	89	128	53	31	25	0	111
来所・出張・巡回相談(主訴)	265	158	80	26	65	5	117
来所・出張・巡回相談(主訴以外の相談)	199	229	143	87	65	0	150

資料：東京都女性相談センター

7-3 女性相談センター及び婦人相談員の相談対応状況（月中）

	対応済実人員															未対応人員 （月末）	
	総数	女性 福祉 資金 の貸付	婦 保 施 に 入 所	人 護 設 所	就 ・ 職 自 ・ 営	結 婚	帰 宅	帰 郷	福 社 事 務 所 へ 移 送	女 性 相 談 セ ン タ ー （ 員 ） へ 移 送	他 府 県 の 女 性 相 談 セ ン タ ー （ 員 ） へ 移 送	そ の 他 の 機 関 ・ 施 設 へ 移 送	助 言 指 導	住 宅 入 居	無 断 所	その他	一 時 保 護
女性相談センター	2,176	・	6	0	0	8	5	27	0	2	37	1,408	3	2	678	32	0
婦人相談員	2,365	7	・	2	0	36	11	78	38	2	123	1,771	25	2	270	・	0

資料：東京都女性相談センター

(2) 婦人保護施設

7-4 婦人保護施設の状況（月末）

	施設数	定員	在籍人員	入所人員	退所人員
総数	5 (1)	230 (100)	106	7	12
公立	0	0	0	0	0
私立	5 (1)	230 (100)	106	7	12

(注) 都が委託できる都外施設数・定員を（ ）内に別掲。人員は都外委託分を含む。

資料：東京都女性相談センター

8. 障害者福祉

(1) 障害者の手帳

8-1 障害者の手帳

ア. 身体障害者手帳交付台帳登載状況（月末）

	障害別登載数												新 規 交付数	転入数	転出・ 返還数	
	総数	視覚	聴覚・ 平衡 機能	音声・ 言語・ そしゃ く機能	肢 体 不自由	内部障害										
						心 臓 機 能	じん臓 機 能	呼吸器 機 能	膀胱直 腸機能	小 腸 機 能	免 疫 機 能	肝 臓 機 能				
総数	465,481 (15,475)	37,815 (1,058)	45,471 (1,571)	7,130 (171)	244,719 (7,740)	61,202 (2,347)	32,909 (1,368)	7,726 (267)	19,829 (800)	770 (20)	7,265 (102)	645 (31)	1,726 (69)	363 (29)	1,932 (100)	
18歳 未満	23,683 (390)	2,032 (20)	4,808 (54)	394 (3)	14,289 (250)	1,416 (45)	141 (3)	203 (5)	203 (3)	40 (1)	2 (0)	155 (6)	43 (2)	32 (1)	14 (2)	
18歳 以上	441,798 (15,085)	35,783 (1,038)	40,663 (1,517)	6,736 (168)	230,430 (7,490)	59,786 (2,302)	32,768 (1,365)	7,523 (262)	19,626 (797)	730 (19)	7,263 (102)	490 (25)	1,683 (67)	331 (28)	1,918 (98)	

(注) 平成27年4月1日付八王子市の中核市移行に伴い、身体障害者手帳交付事務が八王子市に移管されたため、八王子市分は()内に別掲している。

資料：東京都心身障害者福祉センター（下段()内を除く。）
障害者施策推進部精神保健医療課（下段()内）

イ. 知的障害者「愛の手帳」の交付状況（月末）

	障 害 程 度 別 交 付 数					新 規 交 付 数	返 還 数
	総 数	1 度 (最重度)	2 度 (重 度)	3 度 (中 度)	4 度 (軽 度)		
総 数	83,228	2,987	20,227	20,988	39,026	285	56
0～6歳 (就学前)	2,169	57	344	697	1,071	73	1
6～17歳	13,765	225	1,990	3,441	8,109	153	6
18歳以上	67,294	2,705	17,893	16,850	29,846	59	49

資料：東京都心身障害者福祉センター

ウ. 精神障害者保健福祉手帳本月交付件数及び本月末所持者数

区分	本月交付件数	本月末所持者数
総 数	5,255	94,403
等級1	342	5,805
等級2	2,642	47,581
等級3	2,271	41,017

資料：障害者施策推進部精神保健医療課

8-2 知的障害者「愛の手帳」・精神障害者保健福祉手帳 交付状況

平成25年3月を以て、8-1に集約したため削除

(2) 障害者の相談・援護

8-3 心身障害者福祉センターの相談・判定状況

ア. 取扱実人員

	総 数	身 体 障 害	知 的 障 害
総 数	1,621	1,188	433

イ. 相談延件数

	総 数	手 帳	医療保健	補装具	職 業	施 設	生 活	教 育	その他
総 数	894	123	140	337	47	17	184	0	46
身体障害	712	0	140	337	44	0	154	0	37
知的障害	182	123	0	0	3	17	30	0	9

ウ. 判定件数及びその他の件数

	判 定					判定書 (意見書)等 交付件数
	総 数	医学的 判 定	心理学的 判 定	職能的 判 定	その他の 判 定	
総 数	960	750	201	1	8	625
身体障害	518	509	0	1	8	285
知的障害	442	241	201	0	0	340

資料：東京都心身障害者福祉センター

8-4 福祉事務所の身体障害者更生援護の状況

	相 談 実人員	相 談 内 容											
		総数	身 体 障 害 者手帳	自立支援 医療(更 生医療)	補装具	職 業	在 宅	施 設	医 保 療 健	生 活	無料乗車券等 件 数		その他
											都 営	民 営バス	
総 数	39,752	48,909	10,051	1,473	11,998	425	6,966	721	1,532	2,560	4,214	884	8,085
視 覚 障 害	2,615	3,353	735	5	467	63	747	36	115	321	339	72	453
聴覚・平衡機能 障害	2,899	3,777	970	6	858	34	392	41	139	216	408	96	617
音 声・言 語・そ しゃく機能障害	436	533	175	13	74	3	123	1	17	29	50	4	44
肢 体 不 自 由	14,976	18,310	4,305	76	2,907	238	3,921	603	613	999	1,761	271	2,616
内 部 障 害	18,826	22,936	3,866	1,373	7,692	87	1,783	40	648	995	1,656	441	4,355
他(手帳なし,18 歳未満)(別掲)	3,272	4,319	1,013	33	1,070	27	639	31	62	209	464	53	718

資料：障害者施策推進部施設サービス支援課

8-5 知的障害者相談状況

相談実人員	相 談 延 件 数									
	総 数	施 設	職親委託	職 業	医療保健	生 活	教 育	居 宅	愛の手帳	その他
7,720	10,763	1,644	2	397	251	1,094	348	2,206	857	3,964

資料：障害者施策推進部施設サービス支援課

(3) 障害者医療

8-6 心身障害者医療助成費対象者数

	総 計			
	国 保	社 保	後期高齢	計
総 計	58,121	31,633	15,350	105,104
区 部	38,412	21,042	10,302	69,756
市 部	19,077	10,376	4,899	34,352
郡 部	441	182	96	719
島 部	191	33	53	277

資料：保健政策部医療助成課

(4) 障害者（児）の施設

8-7 障害者の入所等待機状況（月末）

		月末現在の待機数（待機者の現在の状況別）		
		入所施設等へ 入所中	在宅	
待機先施設等種別	障害者支援施設	合計	363	863
		身体障害者	93	239
		知的障害者	267	617
		精神障害者	3	7
	療養介護	35	319	

(注) 重複障害の場合は、主たる障害種別により分類している。

資料：障害者施策推進部施設サービス支援課

8-8 身体障害者通所授産施設（旧法指定施設）の入所状況（月末）

平成24年3月末を以って、法改正のため削除

8-9 障害者の施設入所等状況

		前月末現在 人員	入所人員 (月中)	退所人員 (月中)	本月末現在 人員	
都内施設入所者	障害者支援施設	合計	4,485	57	37	4,505
		身体障害者	909	29	17	921
		知的障害者	3,506	27	20	3,513
		精神障害者	5	0	0	5
		旧知的障害児施設等継続入所者	65	1	0	66
	療養介護	998	9	3	1,004	
都外施設入所者	障害者支援施設	合計	4,581	41	22	4,600
		身体障害者	649	21	5	665
		知的障害者	3,894	19	16	3,897
		精神障害者	6	1	0	7
		旧知的障害児施設等継続入所者	32	0	1	31
	療養介護	231	3	0	234	
合計	障害者支援施設	合計	9,066	98	59	9,105
		身体障害者	1,558	50	22	1,586
		知的障害者	7,400	46	36	7,410
		精神障害者	11	1	0	12
		旧知的障害児施設等継続入所者	97	1	1	97
	療養介護	1,229	12	3	1,238	

(注) 1 重複障害の場合は、主たる障害種別により分類している。

2 「旧知的障害児施設等継続入所者」は、旧知的障害児施設等に入所していた者（18歳以上の者に限る。）であって、障害者自立支援法に基づく障害者支援施設等の指定を受けた当該旧施設に引き続き入所している者を計上している。

3 「旧知的障害児施設等継続入所者」の「入所人員（月中）」は、旧知的障害児施設等に入所していた者が18歳に達した後、新たに本月中に、障害者自立支援法に基づく障害者支援施設等の指定を受けた当該旧施設に引き続き入所することとなった者を計上している。

資料：障害者施策推進部施設サービス支援課

8-10 障害児施設の入所状況（月初）

その1 福祉型障害児入所施設

	合計			旧知的障害児施設			旧第2種自閉症児施設			旧盲児施設		
	施設数	定員	入所人員	施設数	定員	入所人員	施設数	定員	入所人員	施設数	定員	入所人員
総数	24	802	446	20	715	425	1	45	13	1	2	0
	(16)	(302)	(143)	(13)	(245)	(129)	(1)	(45)	(13)	(1)	(2)	(0)
公立	4	376	196	4	376	196	0	0	0	0	0	0
	(2)	(60)	(31)	(2)	(60)	(31)	(0)	(0)	(0)	(0)	(0)	(0)
私立	20	426	250	16	339	229	1	45	13	1	2	0
	(14)	(242)	(112)	(11)	(185)	(98)	(1)	(45)	(13)	(1)	(2)	(0)

(つづき)

	旧ろうあ児施設			旧肢体不自由児療護施設		
	施設数	定員	入所人員	施設数	定員	入所人員
総数	1	30	7	1	10	1
	(0)	(0)	(0)	(1)	(10)	(1)
公立	0	0	0	0	0	0
	(0)	(0)	(0)	(0)	(0)	(0)
私立	1	30	7	1	10	1
	(0)	(0)	(0)	(1)	(10)	(1)

その2 医療型障害児入所施設

	合計			旧第1種自閉症児施設			旧肢体不自由児施設			旧重症心身障害児施設		
	施設数	定員	入所人員	施設数	定員	入所人員	施設数	定員	入所人員	施設数	定員	入所人員
総数	34	1,463	164	1	25	0	9	196	91	24	1,242	73
	(21)	(132)	(39)	(0)	(0)	(0)	(6)	(10)	(11)	(15)	(122)	(28)
公立	9	508	34	1	25	0	3	31	14	5	452	20
	(3)	(3)	(2)	(0)	(0)	(0)	(2)	(1)	(2)	(1)	(2)	(0)
私立	25	955	130	0	0	0	6	165	77	19	790	53
	(18)	(129)	(37)	(0)	(0)	(0)	(4)	(9)	(9)	(14)	(120)	(28)

(注) 1 都外施設数、協定定員及び入所人員を（ ）内に再掲。 指定医療機関を除く。

入所人員は利用契約及び措置人員からなり、都外施設を含む。

2 18歳以上（引き続き支援を受けなければ福祉を損なうおそれがあると認められる場合を除く。）の継続入所者は含まない。

資料：障害者施策推進部施設サービス支援課

(5) 特別児童扶養手当・特別障害者手当・障害児福祉手当等

8-1-1 特別児童扶養手当受給者及び対象児童の状況（月末）

受給者数	対象児童数								
	総数	身体障害				精神障害			
		外部障害		内部障害		知的障害のみ		知的障害及び知的障害以外の精神障害	
		1級	2級	1級	2級	1級	2級	1級	2級
11,386	11,775	3,116	497	418	1,095	2,762	1,990	314	351

(つづき)

対象児童数				資格取得児童数	資格喪失児童数
精神障害		重複障害			
知的障害以外の精神障害のみ					
1級	2級	1級	2級		
158	772	302	0	100	94

資料：東京都心身障害者福祉センター

8-1-2 特別障害者手当・障害児福祉手当等の受給状況

障害児福祉手当			特別障害者手当			福祉手当 (経過措置分)
受給者数	異動状況		受給者数	異動状況		受給者数
	資格取得	資格喪失		資格取得	資格喪失	
4,364	74	51	12,678	110	60	366

資料：東京都心身障害者福祉センター

8-1-3 重度心身障害者（児）手当受給状況（月中）

総数	受給者数										異動状況	
	年齢別			障害別							資格取得	資格喪失
	20歳未満	20～65歳未満	65歳以上	知的障害	重複障害					身体障害		
					視覚	聴覚	肢体	内部	その他			
9,745	1,629	7,666	450	5,963	88	78	1,159	47	39	2,371	47	48

資料：東京都心身障害者福祉センター


(6) 心身障害者扶養年金

8-1-4 心身障害者扶養年金加入・給付状況（月末）

年金加入状況					年金給付状況										
障害者数					新規加入	脱退	受給者数	新規給付	受給権消滅	支給一時差止	支給停止	差止解除	停止解除	一時金給付	
総数	知的障害	身体障害	精神病	その他										弔慰金	葬祭料
18,609	11,422	5,067	969	1,151	0	0	8,446	0	15	24	0	57	0	0	15

資料：障害者施策推進部計画課

衛生行政統計 編



1 東京都保健医療情報センター運営状況

(平成 28 年 4 月分)

a. 保健医療情報センター取扱い実績

(単位：件数)

総 数	保健医療 福祉相談 (b)	夜間休日 案 内	夜間休日 連絡通報 受理業務 (c)	聴覚障害 者 F A X サービス	音声自動 応答によ る医療機 関 案 内	精神科救急 医療情報 センター (d)	外国語対応相談	
							医療情報 サービス	救急通訳 サービス
13,904	4,527	5,598	428	(-)	1,481	1,123	723	24

注 () 内は、再掲です。

b. 保健医療福祉相談内容

(単位：件数)

総 数	医療機関 案 内	医 療 費 生 活 費	制度案内	病 気 の 不 安	施設案内	医療機関 苦 情	都 政	そ の 他
5,331	3,485	3	67	1,105	39	24	29	579

注 1 件の相談で、複数の相談内容がある場合は、それぞれ該当の相談に計上してあります。

c. 夜間休日連絡通報受理業務内容

(単位：件数)

総 数	精 神 科 救急診療 受 理	精神保健 相 談	感 染 症 発 生 届	食 中 毒 発 生 届	動物関係 の届け・ 相 談	健康関係 の 相 談	その他
428	211	39	85	18	30	-	45

d. 精神科救急医療情報センター取扱い実績

(単位：件数)

総 数	救急医療 相 談	初期救急	二次救急	身 体 合 併 症
1,123	1,070	4	46	3

e. インターネットアクセス件数

(単位：件数)

総 数	ホームペ ジアクセス 件 数	携帯サイト ア ク セ ス 件 数
102,827	100,399	2,428

資料：医療政策部医療政策課 (a. b. c. e)、障害者施策推進部精神保健医療課 (d)

(平成 28 年 4 月分)

種 類	総 数	(内 訳)			(参 考) 却下・取下げ
		新規承認	継続承認	再交付	
小児慢性特定疾病	708	90	476	142	9
悪性新生物	96	17	54	25	1
慢性腎疾患	44	2	35	7	2
慢性呼吸器疾患	26	4	12	10	1
慢性心疾患	152	20	110	22	1
内分泌疾患	174	19	130	25	1
膠原病	25	2	19	4	3
糖尿病	48	3	34	11	-
先天性代謝異常	19	2	12	5	-
血液疾患	18	2	15	1	-
神経・筋疾患	60	9	31	20	-
慢性消化器疾患	32	7	18	7	-
免疫疾患	7	1	3	3	-
染色体・遺伝子症候群	6	2	2	2	-
皮膚疾患	1	-	1	-	-
妊娠高血圧症候群等	-	-	-	-	-
療 育 給 付	-	-	-	-	-

- 注 1. 小児慢性特定疾病は、特別区及び市町村分である。
 2. 妊娠高血圧症候群等及び療育給付は、市町村分である。
 3. 却下・取下げは申請に対するものである。
 4. 平成 19 年 4 月統計データから妊娠中毒症の事業名が妊娠高血圧症候群等に変更された。
 5. 養育医療及び育成医療は、平成 25 年 4 月 1 日から市町村に移管した。
 6. 平成 27 年 1 月 1 日から制度改正により、「免疫疾患」「染色体・遺伝子症候群」「皮膚疾患」が医療費助成の対象となった。
 7. 平成 27 年 1 月 1 日の制度改正から「小児慢性疾患」が「小児慢性特定疾病」に名称変更になった。

資料：少子社会対策部家庭支援課

3 自立支援医療費（精神通院）

（平成 28 年 4 月分）

区分	総数	被用者保険		国民健康保険			後期高齢者 医療制度	生活 保護法	その他
		本人	家族	一般	退職本人	退職家族			
申請	15,843	2,928	2,507	6,066	59	74	415	3,789	5
合格	15,843	2,928	2,507	6,066	59	74	415	3,789	5
承認	15,843	2,928	2,507	6,066	59	74	415	3,789	5

資料：中部総合精神保健福祉センター

4 精神保健福祉センター実績

（中部総合精神保健福祉センター：中部
多摩総合精神保健福祉センター：多摩
精神保健福祉センター：下谷

（平成 28 年 4 月分）

a 関係機関に対する

技術指導・援助活動件数（単位：件数）

区分	総数	内 訳		
		来所	出張	電話・ 文書
総数	812	10	242	560
中部	保健所	-	7	98
	区市町村	1	-	34
	その他	6	41	110
多摩	保健所	-	83	86
	区市町村	-	12	29
	その他	1	27	54
下谷	保健所	1	41	96
	区市町村	-	2	17
	その他	1	29	36

b 高齢者精神保健医療相談

（単位：件数）

区分	技術援助（a表の再掲）			個別援助		
	来所	出張	電話・ 文書	来所	訪問	電話・ 文書
総数	2	18	100	1	7	3
中部	1	2	33	1	-	3
多摩	1	4	30	-	2	-
下谷	-	12	37	-	5	-

c 協力組織育成件数

（単位：件数）

区分	総数	来所	出張	電話・ 文書	
					総数
中部	障害者サービス事業所等	4	-	1	3
	協力事業所	4	-	-	4
	地域組織等	9	2	3	4
多摩	障害者サービス事業所等	13	-	3	10
	協力事業所	-	-	-	-
	地域組織等	2	-	1	1
下谷	障害者サービス事業所等	2	-	1	1
	協力事業所	-	-	-	-
	地域組織等	-	-	-	-
その他	22	-	8	14	

d 広報普及件数

（単位：件数）

区分	総数	パネル	見学 案内	講演 会	情報提供			
					総数	資料 配布	その他	
総数	件数	6	-	5	1	1,677	1,607	70
	実人員 貸出数	275	-	75	200	-	-	-
中部	件数	3	-	3	-	1,162	1,092	70
	実人員 貸出数	52	-	52	-	-	-	-
多摩	件数	3	-	2	1	515	515	-
	実人員 貸出数	223	-	23	200	-	-	-
下谷	件数	-	-	-	-	-	-	-
	実人員 貸出数	-	-	-	-	-	-	-

注 1. 23 年度まで「c 協力組織育成件数」の「その他」に含めていた地域生活支援センターの実績は、24 年度から「障害者サービス事業所等」に計上します。

2. 制度改正により 24 年度から「共同作業所」に代わり、「障害者サービス事業所」という呼称を用います。

e 精神保健福祉相談

(単位：件数)

区 分	総 数	個 別 相 談			心の電話相談	グループワーク	
		電話・文書	面 接	訪 問			
総 数	2,502	166	135	2	2,156	43	
中 部	アルコール	43	10	11	-	20	2
	薬物	63	35	15	-	7	6
	思春期	57	25	14	1	17	-
	高齢者	-	-	-	-	-	-
その他精神一般	681	4	1	-	676	-	
多 摩	アルコール	72	19	21	-	24	8
	薬物	50	17	19	-	6	8
	思春期	54	8	25	-	16	5
	高齢者	9	-	-	-	9	-
その他精神一般	824	25	17	-	782	-	
下 谷	アルコール	31	8	3	-	17	3
	薬物	28	5	6	-	10	7
	思春期	17	-	-	-	13	4
	高齢者	3	-	-	-	3	-
その他精神一般	570	10	3	1	556	-	

f 通所訓練（精神科デイケア）利用者状況

(単位：人／回)

区 分		在籍状況（実）				利用状況（延）				延利用者総数	訓練日数	一日当たり利用者数	通所訓練部門での相談		
		前月末現在数	本月入所者数	本月退所者数	本月末現在数	プログラム利用者数	試験参加者数	就労援助利用者数	その他利用者数				電話・文書	面接	訪問
総 数		160	11	14	157	1,475	107	5	52	1,639	85	92	360	695	11
中 部	作業訓練	33	3	9	27	516	69	-	8	593	20	30	74	193	1
	デイ・ケア	31	3	2	32	384	35	-	8	427	20	21	129	310	-
多 摩	作業訓練	41	3	1	43	230	-	5	9	244	16	15	58	70	3
	デイ・ケア	38	2	2	38	219	-	-	20	239	16	15	46	78	7
下 谷	作業訓練	-	-	-	-	-	-	-	-	-	-	-	-	-	-
	デイ・ケア	17	-	-	17	126	3	-	7	136	13	11	53	44	-

g-1 アウトリーチ（地域支援科利用状況・利用者）（単位：人）

区 分	支援対象者数				個別相談援助			
	人 数				月間支援対象者数	電話・文書	面 接	訪 問
	前月末現在数	開本者数	終了者数	支援対象者数				
総 数	59	7	9	57	66	814	1,532	273
中 部	12	2	2	12	14	311	1,505	22
多 摩	18	5	2	21	23	231	25	165
下 谷	29	-	5	24	29	272	2	86

g-2 宿泊事業（地域支援科利用状況・利用者）（単位：人／日）

区 分	在籍状況				延利用者数	利用日数	一日当たり利用者数
	人 数						
	前月末現在数	本月入所者数	本月退所者数	本月末現在数			
総 数	3	22	18	7	198	60	7
中 部	短期宿泊	2	5	4	3	100	30
	一時入所	1	17	14	4	98	30
多 摩	短期宿泊	-	-	-	-	-	-
	一時入所	-	-	-	-	-	-

h 研修実施状況

(単位：人／回)

区分	回 数	実人数	延人数
総数	-	-	-
中部	-	-	-
多摩	-	-	-
下谷	-	-	-

i 教育（学生・関係職員実習）

(単位：人／回)

区分	回 数	日 数	実人数	延人数
総数	-	-	-	-
中部	-	-	-	-
多摩	-	-	-	-
下谷	-	-	-	-

- 注 1. 24年度から「e 精神保健福祉相談」にグループワークの項目を追加しました。
 2. 「e 精神保健福祉相談」のグループワークにおける多摩については、アルコールと薬物をひとつのグループとして実施しています。
 3. 中部・多摩のホステル廃止に伴い、23年度から「g 入所訓練（病室、生活訓練施設）利用者状況」の記載を廃止し、「g 地域支援科利用状況」を新たに設けました。
 4. 24年度から「i 教育」の項目を追加しました。
 5. 25年度から「g-1」の項目に個別相談援助の項目を追加しました。

資料：障害者施策推進部精神保健医療課

難病医療費等助成対象者（2-1）（国の対象疾病分）

（平成28年4月分）

疾病名	3月 末		認 定		資格喪失		4月 末		
	一般（内重症）	老人（内重症）	一般	老人	一般	老人	一般（内重症）	老人（内重症）	合計（内重症）
総 計	76,725 (15,095)	43,717 (15,081)	1,866	930	1,099	580	77,492 (15,199)	44,067 (15,223)	121,559 (30,422)
球 脊 髓 性 筋 萎 縮 症	91 (8)	36 (8)	2	1	3	1	90 (8)	36 (8)	126 (16)
筋 萎 縮 性 側 索 硬 化 症	466 (134)	403 (115)	12	17	6	13	472 (132)	407 (112)	879 (244)
脊 髓 性 筋 萎 縮 症	78 (38)	19 (5)	1	-	-	-	79 (38)	19 (5)	98 (43)
原 発 性 側 索 硬 化 症	3 (-)	2 (-)	-	-	-	-	3 (-)	2 (-)	5 (-)
進 行 性 核 上 性 麻 痺	136 (15)	806 (103)	11	29	7	32	140 (15)	803 (99)	943 (114)
パ ー キ ン ソ ン 病	2,491 (76)	8,682 (595)	83	213	53	153	2,521 (74)	8,742 (596)	11,263 (670)
大 脳 皮 質 基 底 核 変 性 症	96 (13)	323 (46)	5	12	5	8	96 (13)	327 (45)	423 (58)
ハ ン チ ン ト ン 病	62 (7)	22 (4)	1	-	1	-	62 (7)	22 (4)	84 (11)
神 経 有 棘 赤 血 球 症	3 (-)	- (-)	-	-	-	-	3 (-)	- (-)	3 (-)
シャ ー コ ー ・ マ リ ー ・ ト ウ ス 病	52 (11)	28 (2)	5	-	2	-	55 (11)	28 (2)	83 (13)
重 症 筋 無 力 症	1,414 (9)	829 (11)	35	10	23	7	1,426 (9)	832 (11)	2,258 (20)
先 天 性 筋 無 力 症 候 群	- (-)	- (-)	-	-	-	-	- (-)	- (-)	- (-)
多 発 性 硬 化 症 / 視 神 経 脊 髓 炎	1,929 (83)	176 (26)	35	2	13	-	1,951 (83)	178 (26)	2,129 (109)
慢 性 炎 症 性 脱 髓 鞘 性 多 発 性 神 経 炎 / 多 巣 性 運 動 ニ ュ ー ロ パ チ ー	353 (16)	183 (11)	11	5	5	4	359 (16)	184 (11)	543 (27)
封 入 体 筋 炎	1 (-)	9 (-)	-	-	-	-	1 (-)	9 (-)	10 (-)
ク ロ ウ ・ 深 瀬 症 候 群	5 (-)	3 (-)	1	-	-	-	6 (-)	3 (-)	9 (-)
多 系 統 萎 縮 症	479 (80)	488 (79)	14	14	15	14	478 (80)	488 (79)	966 (159)
脊 髓 小 脳 変 性 症 (多 形 統 萎 縮 症 を 除 く)	1,163 (129)	1,142 (145)	22	19	9	11	1,176 (130)	1,150 (148)	2,326 (278)
ラ イ ソ ソ ー ム 病	113 (13)	5 (-)	2	-	3	-	112 (13)	5 (-)	117 (13)
副 腎 白 質 ジ ス ト ロ フ ィ ー	27 (8)	2 (-)	3	-	2	-	28 (8)	2 (-)	30 (8)
ミ ト コ ン ド リ ア 病	143 (14)	23 (2)	5	1	5	-	143 (14)	24 (2)	167 (16)
も や も や 病	1,269 (45)	104 (5)	20	3	12	1	1,277 (45)	106 (5)	1,383 (50)
ブ リ オ ン 病	19 (12)	24 (10)	1	1	-	2	20 (12)	23 (10)	43 (22)
亜 急 性 硬 化 性 全 脳 炎	4 (3)	- (-)	-	-	-	-	4 (3)	- (-)	4 (3)
進 行 性 多 巣 性 白 質 脳 炎	1 (-)	- (-)	2	-	1	-	2 (-)	- (-)	2 (-)
H T L V - 1 関 連 脊 髓 症	11 (-)	7 (-)	1	2	1	1	11 (-)	8 (-)	19 (-)
特 発 性 基 底 核 石 灰 化 症	4 (-)	- (-)	-	-	-	-	4 (-)	- (-)	4 (-)
全 身 性 ア ミ ロ イ ド ー シ ス	114 (4)	86 (6)	2	-	-	3	116 (4)	83 (6)	199 (10)
ウ ル リ ッ ヒ 病	- (-)	- (-)	-	-	-	-	- (-)	- (-)	- (-)
遠 位 型 ミ オ パ チ ー	37 (14)	3 (-)	-	-	-	-	37 (14)	3 (-)	40 (14)
ベ ス レ ム ミ オ パ チ ー	3 (1)	- (-)	-	-	-	-	3 (1)	- (-)	3 (1)
自 己 貪 食 空 胞 性 ミ オ パ チ ー	1 (-)	- (-)	-	-	-	-	1 (-)	- (-)	1 (-)
シュ ヲ ル ツ ・ ヤ ン ベ ル 症 候 群	1 (1)	- (-)	-	-	-	-	1 (1)	- (-)	1 (1)
神 経 線 維 腫 症	350 (7)	58 (1)	12	-	8	-	354 (7)	58 (1)	412 (8)
天 疱 瘡	358 (2)	175 (2)	8	1	9	2	357 (2)	174 (2)	531 (4)
表 皮 水 疱 症	24 (-)	2 (-)	1	-	-	-	25 (-)	2 (-)	27 (-)
膿 疱 性 乾 癬 (汎 発 型)	110 (-)	53 (-)	5	-	5	-	110 (-)	53 (-)	163 (-)
ス テ ー ヴ ズ ン ・ ジ ョ ン ソ ン 症 候 群	5 (1)	3 (-)	1	-	1	-	5 (1)	3 (-)	8 (1)
中 毒 性 表 皮 壊 死 症	- (-)	1 (1)	1	-	-	-	1 (-)	1 (1)	2 (1)
高 安 動 脈 炎	422 (4)	142 (4)	5	1	2	-	425 (4)	143 (4)	568 (8)
巨 細 胞 性 動 脈 炎	6 (-)	23 (-)	2	3	1	1	7 (-)	25 (-)	32 (-)
結 節 性 多 発 動 脈 炎	202 (4)	157 (1)	5	2	2	4	205 (4)	155 (1)	360 (5)
顕 微 鏡 的 多 発 血 管 炎	224 (1)	565 (6)	5	18	2	19	227 (1)	564 (5)	791 (6)
多 発 血 管 炎 性 肉 芽 腫 症	159 (-)	123 (2)	5	5	2	2	162 (-)	126 (2)	288 (2)
好 酸 球 性 多 発 血 管 炎 性 肉 芽 腫 症	173 (4)	100 (4)	7	4	6	1	174 (4)	103 (4)	277 (8)
悪 性 関 節 リ ウ マ 病	287 (22)	266 (16)	3	4	2	4	288 (22)	266 (16)	554 (38)
パ ー ジ ャ ー	289 (4)	145 (2)	5	-	4	-	290 (4)	145 (2)	435 (6)
原 発 性 抗 リ ン 脂 質 抗 体 症 候 群	14 (-)	2 (-)	4	-	4	-	14 (-)	2 (-)	16 (-)
全 身 性 エ リ テ マ ト ー デ ス	5,728 (26)	734 (2)	94	12	64	7	5,758 (26)	739 (1)	6,497 (27)
皮 膚 筋 炎 / 多 発 性 筋 炎	1,383 (7)	624 (17)	51	17	25	5	1,409 (7)	636 (17)	2,045 (24)
全 身 性 強 皮 症	1,618 (5)	1,131 (7)	29	18	15	11	1,632 (6)	1,138 (7)	2,770 (13)
混 合 性 結 合 組 織 病	799 (3)	146 (-)	15	1	8	-	806 (3)	147 (-)	953 (3)
シ ョ ー グ レ ン 症 候 群	746 (-)	477 (1)	22	10	13	12	755 (-)	475 (1)	1,230 (1)
成 人 ス チ ル	231 (-)	56 (-)	12	-	10	-	233 (-)	56 (-)	289 (-)
再 発 性 多 発 軟 骨 炎	30 (-)	9 (-)	2	3	3	1	29 (-)	11 (-)	40 (-)
ベ ー チ ョ ー ト 病	1,524 (19)	374 (9)	28	6	25	5	1,527 (18)	375 (9)	1,902 (27)
特 発 性 拡 張 型 心 筋 症	1,410 (61)	439 (27)	49	8	29	5	1,430 (61)	442 (27)	1,872 (88)
肥 大 型 心 筋 症	267 (20)	176 (11)	14	4	8	4	273 (20)	176 (11)	449 (31)
拘 束 型 心 筋 症	4 (1)	- (-)	-	-	-	-	4 (1)	- (-)	4 (1)
再 生 不 良 性 貧 血	540 (5)	324 (3)	10	8	6	8	544 (6)	324 (3)	868 (9)
自 己 免 疫 性 溶 血 性 貧 血	33 (-)	19 (-)	4	4	7	1	30 (-)	22 (-)	52 (-)

（平成28年4月分）

疾病名	3月 末		認 定		資格喪失		4月 末		
	一般（内重症）	老人（内重症）	一般	老人	一般	老人	一般（内重症）	老人（内重症）	合計（内重症）
発作性夜間ヘモグロビン尿症	21 (-)	8 (-)	-	1	-	1	21 (-)	8 (-)	29 (-)
特発性血小板減少性紫斑病	1,368 (2)	825 (1)	42	18	24	13	1,386 (2)	830 (1)	2,216 (3)
血栓性血小板減少性紫斑病	9 (-)	1 (-)	1	-	2	-	8 (-)	1 (-)	9 (-)
原発性免疫不全症候群	219 (9)	5 (-)	4	-	2	-	221 (9)	5 (-)	226 (9)
I g A 腎 症	369 (-)	19 (-)	46	-	38	-	377 (-)	19 (-)	396 (-)
多発性嚢胞腎	758 (15)	181 (4)	52	8	43	7	767 (14)	182 (4)	949 (18)
黄色靱帯骨化症	179 (2)	171 (6)	12	11	13	9	178 (2)	173 (6)	351 (8)
後縦靱帯骨化症	1,188 (50)	1,550 (79)	36	36	32	29	1,192 (50)	1,557 (79)	2,749 (129)
広範脊柱管狭窄症	137 (11)	339 (18)	7	14	6	7	138 (11)	346 (18)	484 (29)
特発性大腿骨頭壊死症	888 (-)	203 (1)	37	7	20	2	905 (1)	208 (1)	1,113 (2)
下垂体性ADH分泌異常症	401 (3)	45 (1)	8	1	5	-	404 (3)	46 (1)	450 (4)
下垂体性TSH分泌亢進症	13 (-)	1 (-)	3	-	-	-	16 (-)	1 (-)	17 (-)
下垂体性PRL分泌亢進症	244 (-)	9 (-)	11	-	8	-	247 (-)	9 (-)	256 (-)
クッシング病	66 (-)	7 (-)	2	3	1	2	67 (-)	8 (-)	75 (-)
下垂体性ゴナドトロピン分泌亢進症	3 (-)	1 (-)	-	-	-	-	3 (-)	1 (-)	4 (-)
下垂体性成長ホルモン分泌亢進症	269 (-)	81 (-)	8	1	6	-	271 (-)	82 (-)	353 (-)
下垂体前葉機能低下症	692 (1)	179 (-)	29	9	16	5	705 (1)	183 (-)	888 (1)
家族性高コレステロール血症 （ホモ接合体）	7 (-)	3 (-)	-	-	-	1	7 (-)	2 (-)	9 (-)
甲状腺ホルモン不応症	3 (-)	- (-)	-	-	-	-	3 (-)	- (-)	3 (-)
先天性副腎皮質酸素欠損症	36 (-)	- (-)	5	-	2	-	39 (-)	- (-)	39 (-)
先天性副腎低形成症	- (-)	- (-)	-	-	-	-	- (-)	- (-)	- (-)
アジソン病	8 (-)	2 (-)	1	-	1	1	8 (-)	1 (-)	9 (-)
サルコイドーシス	1,149 (9)	683 (12)	16	10	17	7	1,148 (9)	686 (12)	1,834 (21)
特発性間質性肺炎	245 (5)	570 (11)	22	47	14	36	253 (5)	581 (11)	834 (16)
肺動脈性肺高血圧症	186 (16)	53 (1)	9	1	4	1	191 (18)	53 (1)	244 (19)
肺静脈閉塞症/肺毛細血管腫症	2 (-)	- (-)	-	-	-	-	2 (-)	- (-)	2 (-)
慢性血栓塞栓性肺高血圧症	134 (5)	151 (2)	4	6	1	5	137 (5)	152 (2)	289 (7)
リンパ管筋腫症	99 (1)	- (-)	2	-	1	-	100 (1)	- (-)	100 (1)
網膜色素変性症	1,445 (131)	1,004 (135)	41	11	23	9	1,463 (132)	1,006 (135)	2,469 (267)
バッド・キアリ症候群	22 (-)	4 (-)	-	-	-	-	22 (-)	4 (-)	26 (-)
特発性門脈圧亢進症	39 (1)	20 (-)	1	-	1	-	39 (1)	20 (-)	59 (1)
原発性胆汁性肝硬変	1,169 (1)	995 (2)	19	13	17	14	1,171 (1)	994 (2)	2,165 (3)
原発性硬化性胆管炎	48 (1)	9 (-)	2	-	2	-	48 (1)	9 (-)	57 (1)
自己免疫性肝炎	349 (1)	261 (-)	16	3	12	2	353 (1)	262 (-)	615 (1)
クローン病	3,712 (14)	153 (-)	55	1	37	-	3,730 (14)	154 (-)	3,884 (14)
潰瘍性大腸炎	15,368 (7)	1,686 (-)	336	16	182	11	15,522 (6)	1,691 (-)	17,213 (6)
好酸球性消化管疾患	15 (-)	1 (-)	3	1	1	-	17 (-)	2 (-)	19 (-)
慢性特発性偽性腸閉塞症	1 (-)	- (-)	2	-	-	-	3 (-)	- (-)	3 (-)
巨大膀胱短小結腸腸管蠕動不全症	- (-)	- (-)	-	-	-	-	- (-)	- (-)	- (-)
腸管神経節細胞減少症	1 (-)	- (-)	-	-	-	-	1 (-)	- (-)	1 (-)
ルビシユタイン・テイビ症候群	- (-)	- (-)	-	-	-	-	- (-)	- (-)	- (-)
C F C 症候群	1 (-)	- (-)	-	-	-	-	1 (-)	- (-)	1 (-)
コステロ症候群	- (-)	- (-)	-	-	-	-	- (-)	- (-)	- (-)
チャージ症候群	3 (-)	- (-)	-	-	-	-	3 (-)	- (-)	3 (-)
クリオピリン関連周期熱症候群	8 (1)	- (-)	-	-	-	-	8 (1)	- (-)	8 (1)
全身型若年性特発性関節炎	3 (-)	- (-)	1	-	1	-	3 (-)	- (-)	3 (-)
TNF受容体関連周期性症候群	2 (-)	- (-)	1	-	1	-	2 (-)	- (-)	2 (-)
非典型溶血性尿毒症症候群	3 (-)	1 (-)	1	1	-	-	4 (-)	2 (-)	6 (-)
ブラウ症候群	- (-)	- (-)	-	-	-	-	- (-)	- (-)	- (-)
先天性ミオパチー	6 (-)	- (-)	-	-	-	-	6 (-)	- (-)	6 (-)
マリネスコ・シェーグレン症候群	- (-)	- (-)	-	-	-	-	- (-)	- (-)	- (-)
筋ジストロフィー	20 (-)	- (-)	8	-	2	-	26 (-)	- (-)	26 (-)
非ジストロフィー性ミオトニー症候群	- (-)	- (-)	-	-	-	-	- (-)	- (-)	- (-)
遺伝性周期性四肢麻痺	2 (-)	- (-)	-	-	-	-	2 (-)	- (-)	2 (-)
アトピー性脊髄炎	1 (-)	- (-)	-	-	-	-	1 (-)	- (-)	1 (-)
脊髄空洞症	5 (-)	1 (-)	1	1	-	-	6 (-)	2 (-)	8 (-)
脊髄腫瘍	2 (-)	- (-)	-	-	-	-	2 (-)	- (-)	2 (-)
アイザックス症候群	5 (-)	- (-)	1	-	1	-	5 (-)	- (-)	5 (-)
遺伝性ジストニア	5 (-)	- (-)	-	-	-	-	5 (-)	- (-)	5 (-)
神経フェリチン症	- (-)	- (-)	-	-	-	-	- (-)	- (-)	- (-)
脳表ヘモジデリン沈着症	3 (-)	2 (-)	-	-	-	-	3 (-)	2 (-)	5 (-)

（平成28年4月分）

疾病名	3月 末		認 定		資格喪失		4月 末		
	一般（内重症）	老人（内重症）	一般	老人	一般	老人	一般（内重症）	老人（内重症）	合計（内重症）
禿頭と変形性脊椎症を伴う常染色体劣性白質脳症	- (-)	- (-)	-	-	-	-	- (-)	- (-)	- (-)
皮質下梗塞と白質脳症を伴う常染色体優性脳動脈症	2 (-)	- (-)	-	-	-	-	2 (-)	- (-)	2 (-)
神経軸索スフェロイド形成を伴う遺伝性びまん性白質脳症	- (-)	1 (-)	-	-	-	-	- (-)	1 (-)	1 (-)
ペリリー症候群	- (-)	- (-)	-	-	-	-	- (-)	- (-)	- (-)
前頭側頭葉変性症	14 (-)	3 (-)	4	1	-	-	18 (-)	4 (-)	22 (-)
ビッカースタッフ脳幹脳炎	- (-)	2 (-)	-	-	-	-	- (-)	2 (-)	2 (-)
痙攣重積型（二相性）急性脳症	1 (-)	- (-)	-	-	-	-	1 (-)	- (-)	1 (-)
先天性無痛無汗症	1 (1)	- (-)	-	-	-	-	1 (1)	- (-)	1 (1)
アレキサンダー病	- (-)	- (-)	-	-	-	-	- (-)	- (-)	- (-)
先天性核上性球麻痺	- (-)	- (-)	-	-	-	-	- (-)	- (-)	- (-)
メビウス症候群	- (-)	- (-)	-	-	-	-	- (-)	- (-)	- (-)
中隔視神経形成異常症/ドモルシア症候群	- (-)	- (-)	-	-	-	-	- (-)	- (-)	- (-)
アイカルディ症候群	- (-)	- (-)	-	-	-	-	- (-)	- (-)	- (-)
片側巨脳症	- (-)	- (-)	-	-	-	-	- (-)	- (-)	- (-)
限局性皮質異形成	1 (-)	- (-)	-	-	-	-	1 (-)	- (-)	1 (-)
神経細胞移動異常症	1 (-)	- (-)	-	-	-	-	1 (-)	- (-)	1 (-)
先天性大脳白質形成不全症	2 (-)	- (-)	-	-	-	-	2 (-)	- (-)	2 (-)
ドラベ症候群	1 (-)	- (-)	-	-	-	-	1 (-)	- (-)	1 (-)
海馬硬化を伴う内側側頭葉てんかん	1 (-)	- (-)	-	-	-	-	1 (-)	- (-)	1 (-)
ミオクロニー欠伸てんかん	- (-)	- (-)	-	-	-	-	- (-)	- (-)	- (-)
ミオクロニー脱力発作を伴うてんかん	- (-)	- (-)	-	-	-	-	- (-)	- (-)	- (-)
レノックス・ガストー症候群	3 (-)	- (-)	-	-	-	-	3 (-)	- (-)	3 (-)
ウエスト症候群	- (-)	- (-)	-	-	-	-	- (-)	- (-)	- (-)
大田原症候群	- (-)	- (-)	-	-	-	-	- (-)	- (-)	- (-)
早期ミオクロニー脳症	- (-)	- (-)	-	-	-	-	- (-)	- (-)	- (-)
遊走性焦点発作を伴う乳児てんかん	- (-)	- (-)	-	-	-	-	- (-)	- (-)	- (-)
片側痙攣・片麻痺・てんかん症候群	- (-)	- (-)	-	-	-	-	- (-)	- (-)	- (-)
環状20番染色体症候群	1 (-)	- (-)	-	-	-	-	1 (-)	- (-)	1 (-)
ラスムッセン脳炎	1 (-)	- (-)	-	-	-	-	1 (-)	- (-)	1 (-)
P C D H 19 関連症候群	- (-)	- (-)	-	-	-	-	- (-)	- (-)	- (-)
難治頻回部分発作重積型急性脳炎	- (-)	- (-)	-	-	-	-	- (-)	- (-)	- (-)
徐波睡眠期持続性棘徐波を示すてんかん性脳症	- (-)	- (-)	-	-	-	-	- (-)	- (-)	- (-)
ランドウ・クレフナー症候群	- (-)	- (-)	-	-	-	-	- (-)	- (-)	- (-)
レット症候群	- (-)	- (-)	-	-	-	-	- (-)	- (-)	- (-)
スタージ・ウェーバー症候群	2 (-)	- (-)	-	-	-	-	2 (-)	- (-)	2 (-)
結節性硬化症	11 (-)	- (-)	-	-	-	-	11 (-)	- (-)	11 (-)
色素性乾皮症	2 (-)	- (-)	-	-	-	-	2 (-)	- (-)	2 (-)
先天性魚鱗癬	1 (-)	- (-)	1	-	-	-	2 (-)	- (-)	2 (-)
家族性良性慢性天疱瘡	- (-)	- (-)	-	-	-	-	- (-)	- (-)	- (-)
類天疱瘡（後天性表皮水疱症を含む。）	16 (-)	28 (-)	5	9	-	1	21 (-)	36 (-)	57 (-)
特発性後天性全身性無汗症	7 (-)	- (-)	1	-	-	-	8 (-)	- (-)	8 (-)
眼皮膚白皮症	2 (-)	- (-)	-	-	-	-	2 (-)	- (-)	2 (-)
肥厚性皮膚骨膜症	- (-)	- (-)	-	-	-	-	- (-)	- (-)	- (-)
弾性線維性仮性黄色腫	- (-)	- (-)	-	-	-	-	- (-)	- (-)	- (-)
マルファン症候群	52 (-)	- (-)	4	-	1	-	55 (-)	- (-)	55 (-)
エーラス・ダンロス症候群	7 (-)	- (-)	2	-	1	-	8 (-)	- (-)	8 (-)
メンケス病	- (-)	- (-)	-	-	-	-	- (-)	- (-)	- (-)
オキシピタル・ホーン症候群	- (-)	- (-)	-	-	-	-	- (-)	- (-)	- (-)
ウィルソン病	5 (-)	- (-)	-	-	-	-	5 (-)	- (-)	5 (-)
低ホスファターゼ症	- (-)	- (-)	-	-	-	-	- (-)	- (-)	- (-)
V A T E R 症候群	2 (-)	- (-)	1	-	-	-	3 (-)	- (-)	3 (-)
那須・ハコラ病	1 (-)	- (-)	-	-	-	-	1 (-)	- (-)	1 (-)
ウィーバー症候群	- (-)	- (-)	-	-	-	-	- (-)	- (-)	- (-)
コフィン・ローリー症候群	- (-)	- (-)	-	-	-	-	- (-)	- (-)	- (-)
有馬症候群	- (-)	- (-)	-	-	-	-	- (-)	- (-)	- (-)
モワット・ウィルソン症候群	2 (-)	- (-)	-	-	-	-	2 (-)	- (-)	2 (-)
ウィリアムズ症候群	2 (-)	- (-)	-	-	-	-	2 (-)	- (-)	2 (-)
A T R - X 症候群	- (-)	- (-)	-	-	-	-	- (-)	- (-)	- (-)
クルーゾン症候群	- (-)	- (-)	-	-	-	-	- (-)	- (-)	- (-)
アペール症候群	- (-)	- (-)	-	-	-	-	- (-)	- (-)	- (-)
ファイファー症候群	- (-)	- (-)	-	-	-	-	- (-)	- (-)	- (-)

（平成28年4月分）

疾 病 名	3 月 末		認 定		資 格 喪 失		4 月 末		
	一般 (内重症)	老人 (内重症)	一般	老人	一般	老人	一般 (内重症)	老人 (内重症)	合計 (内重症)
アントレー・ピクスラー症候群	- (-)	- (-)	-	-	-	-	- (-)	- (-)	- (-)
コフィン・シリス症候群	- (-)	- (-)	-	-	-	-	- (-)	- (-)	- (-)
ロスモンド・トムソン症候群	- (-)	- (-)	-	-	-	-	- (-)	- (-)	- (-)
歌舞伎症候群	- (-)	- (-)	-	-	-	-	- (-)	- (-)	- (-)
多脾症候群	- (-)	- (-)	2	-	-	-	2 (-)	- (-)	2 (-)
無脾症候群	- (-)	- (-)	-	-	-	-	- (-)	- (-)	- (-)
鰓耳腎症候群	- (-)	- (-)	-	-	-	-	- (-)	- (-)	- (-)
ウェルナー症候群	7 (-)	- (-)	1	-	-	-	8 (-)	- (-)	8 (-)
コケイン症候群	- (-)	- (-)	-	-	-	-	- (-)	- (-)	- (-)
ブラダー・ウィリ症候群	12 (-)	- (-)	3	-	-	-	15 (-)	- (-)	15 (-)
ソトラス症候群	- (-)	- (-)	1	-	-	-	1 (-)	- (-)	1 (-)
ヌーナ症候群	2 (-)	- (-)	-	-	-	-	2 (-)	- (-)	2 (-)
ヤング・シンブソン症候群	- (-)	- (-)	-	-	-	-	- (-)	- (-)	- (-)
1 p 36 欠失症候群	1 (-)	- (-)	-	-	-	-	1 (-)	- (-)	1 (-)
4 p 欠失症候群	2 (-)	- (-)	-	-	-	-	2 (-)	- (-)	2 (-)
5 p 欠失症候群	- (-)	- (-)	-	-	-	-	- (-)	- (-)	- (-)
第14番染色体父親性ダイソミー症候群	- (-)	- (-)	-	-	-	-	- (-)	- (-)	- (-)
アンジェルマン症候群	2 (-)	- (-)	-	-	-	-	2 (-)	- (-)	2 (-)
スミス・マギニス症候群	- (-)	- (-)	-	-	-	-	- (-)	- (-)	- (-)
22q11.2 欠失症候群	1 (-)	- (-)	-	-	-	-	1 (-)	- (-)	1 (-)
エマヌエル症候群	- (-)	- (-)	-	-	-	-	- (-)	- (-)	- (-)
脆弱 X 症候群関連疾患	- (-)	- (-)	-	-	-	-	- (-)	- (-)	- (-)
脆弱 X 症候群	- (-)	- (-)	-	-	-	-	- (-)	- (-)	- (-)
総動脈幹遺残症	- (-)	- (-)	-	-	-	-	- (-)	- (-)	- (-)
修正大血管転位症	3 (-)	- (-)	1	-	-	-	4 (-)	- (-)	4 (-)
完全大血管転位症	1 (-)	- (-)	-	-	-	-	1 (-)	- (-)	1 (-)
単心室症	7 (-)	- (-)	2	-	-	-	9 (-)	- (-)	9 (-)
左心低形成症候群	1 (-)	- (-)	-	-	-	-	1 (-)	- (-)	1 (-)
三尖弁閉鎖症	4 (-)	- (-)	-	-	-	-	4 (-)	- (-)	4 (-)
心室中隔欠損を伴わない肺動脈閉鎖症	- (-)	- (-)	-	-	-	-	- (-)	- (-)	- (-)
心室中隔欠損を伴う肺動脈閉鎖症	1 (-)	- (-)	1	-	-	-	2 (-)	- (-)	2 (-)
ファロー四徴症	9 (-)	- (-)	1	-	-	-	10 (-)	- (-)	10 (-)
両大血管右室起始症	3 (-)	1 (-)	-	-	-	-	3 (-)	1 (-)	4 (-)
エプスタイン病	- (-)	- (-)	-	-	-	-	- (-)	- (-)	- (-)
アルポート症候群	3 (-)	- (-)	-	-	-	-	3 (-)	- (-)	3 (-)
ギャロウェイ・モワト症候群	- (-)	- (-)	-	-	-	-	- (-)	- (-)	- (-)
急速進行性糸球体腎炎	5 (-)	4 (-)	-	-	1	-	4 (-)	4 (-)	8 (-)
抗糸球体基底膜腎炎	1 (-)	- (-)	-	1	-	-	1 (-)	1 (-)	2 (-)
一次性ネフローゼ症候群	81 (-)	19 (-)	17	4	1	-	97 (-)	23 (-)	120 (-)
一次性膜性増殖性糸球体腎炎	4 (-)	- (-)	1	-	-	-	5 (-)	- (-)	5 (-)
紫斑病性腎炎	5 (-)	1 (-)	-	-	-	-	5 (-)	1 (-)	6 (-)
先天性腎性尿崩症	2 (-)	- (-)	-	-	-	-	2 (-)	- (-)	2 (-)
間質性膀胱炎（ハンナ型）	20 (-)	6 (-)	1	-	-	-	21 (-)	6 (-)	27 (-)
オスラー病	11 (-)	3 (-)	1	1	-	-	12 (-)	4 (-)	16 (-)
閉塞性細気管支炎	- (-)	- (-)	-	-	-	-	- (-)	- (-)	- (-)
肺胞蛋白症（自己免疫性又は先天性）	4 (-)	1 (-)	-	-	-	-	4 (-)	1 (-)	5 (-)
肺胞低換気症候群	- (-)	1 (-)	-	-	-	-	- (-)	1 (-)	1 (-)
α1-アンチトリプシン欠乏症	1 (-)	- (-)	-	-	-	-	1 (-)	- (-)	1 (-)
カーニ複合	2 (-)	- (-)	-	-	-	-	2 (-)	- (-)	2 (-)
ウォルフラム症候群	- (-)	- (-)	-	-	-	-	- (-)	- (-)	- (-)
ベルオキシソーム病 （副腎白質ジストロフィーを除く。）	- (-)	- (-)	-	-	-	-	- (-)	- (-)	- (-)
副甲状腺機能低下症	1 (-)	1 (-)	-	-	-	-	1 (-)	1 (-)	2 (-)
偽性副甲状腺機能低下症	1 (-)	- (-)	-	-	-	-	1 (-)	- (-)	1 (-)
副腎皮質刺激ホルモン不応症	- (-)	- (-)	-	-	-	-	- (-)	- (-)	- (-)
ビタミンD抵抗性くる病/骨軟化症	4 (-)	1 (-)	-	-	-	-	4 (-)	1 (-)	5 (-)
ビタミンD依存性くる病/骨軟化症	- (-)	- (-)	-	-	-	-	- (-)	- (-)	- (-)
フェニルケトン尿症	16 (-)	- (-)	-	-	-	-	16 (-)	- (-)	16 (-)
高チロシン血症1型	- (-)	- (-)	-	-	-	-	- (-)	- (-)	- (-)
高チロシン血症2型	- (-)	- (-)	-	-	-	-	- (-)	- (-)	- (-)
高チロシン血症3型	- (-)	- (-)	-	-	-	-	- (-)	- (-)	- (-)
メーブルシロップ尿症	2 (-)	- (-)	-	-	-	-	2 (-)	- (-)	2 (-)

（平成28年4月分）

疾病名	3月 末		認 定		資格喪失		4月 末		
	一般 (内重症)	老人 (内重症)	一般	老人	一般	老人	一般 (内重症)	老人 (内重症)	合計 (内重症)
プロピオン酸血症	- (-)	- (-)	-	-	-	-	- (-)	- (-)	- (-)
メチルマロン酸血症	- (-)	- (-)	-	-	-	-	- (-)	- (-)	- (-)
イソ吉草酸血症	- (-)	- (-)	-	-	-	-	- (-)	- (-)	- (-)
グルコーストランスポーター1欠損症	1 (-)	- (-)	-	-	-	-	1 (-)	- (-)	1 (-)
グルタル酸血症1型	- (-)	- (-)	-	-	-	-	- (-)	- (-)	- (-)
グルタル酸血症2型	- (-)	- (-)	-	-	-	-	- (-)	- (-)	- (-)
尿素サイクル異常症	3 (-)	- (-)	-	-	-	-	3 (-)	- (-)	3 (-)
リジン尿性蛋白不耐症	- (-)	- (-)	-	-	-	-	- (-)	- (-)	- (-)
先天性葉酸吸収不全	- (-)	- (-)	-	-	-	-	- (-)	- (-)	- (-)
ポルフィリン症	2 (-)	- (-)	-	-	-	-	2 (-)	- (-)	2 (-)
複合カルボキシラーゼ欠損症	- (-)	- (-)	-	-	-	-	- (-)	- (-)	- (-)
筋型糖原病	- (-)	- (-)	-	-	-	-	- (-)	- (-)	- (-)
肝型糖原病	3 (-)	- (-)	-	-	-	-	3 (-)	- (-)	3 (-)
ガラクトース-1-リン酸ウリジルトランスフェラーゼ欠損症	- (-)	- (-)	-	-	-	-	- (-)	- (-)	- (-)
レシチンコレステロールアシルトランスフェラーゼ欠損症	- (-)	- (-)	-	-	-	-	- (-)	- (-)	- (-)
シトステロール血症	1 (-)	- (-)	-	-	-	-	1 (-)	- (-)	1 (-)
タンジール病	- (-)	- (-)	-	-	-	-	- (-)	- (-)	- (-)
原発性高カイロミクロン血症	- (-)	- (-)	-	-	-	-	- (-)	- (-)	- (-)
脳髄黄色腫症	2 (-)	- (-)	-	-	-	-	2 (-)	- (-)	2 (-)
無βリポタンパク血症	- (-)	- (-)	-	-	-	-	- (-)	- (-)	- (-)
脂肪萎縮症	1 (-)	- (-)	-	-	-	-	1 (-)	- (-)	1 (-)
家族性地中海熱	5 (-)	- (-)	-	-	-	-	5 (-)	- (-)	5 (-)
高IgD症候群	- (-)	- (-)	-	-	-	-	- (-)	- (-)	- (-)
中條・西村症候群	- (-)	- (-)	1	-	-	-	1 (-)	- (-)	1 (-)
化膿性無菌性関節炎・壊疽性膿皮症・アクネ症候群	- (-)	- (-)	-	-	-	-	- (-)	- (-)	- (-)
慢性再発性多発性骨髄炎	1 (-)	- (-)	-	-	-	-	1 (-)	- (-)	1 (-)
強直性脊椎炎	37 (-)	1 (-)	2	-	-	-	39 (-)	1 (-)	40 (-)
進行性骨化性線維異形成症	1 (-)	- (-)	-	-	-	-	1 (-)	- (-)	1 (-)
肋骨異常を伴う先天性側弯症	1 (-)	- (-)	-	-	-	-	1 (-)	- (-)	1 (-)
骨形成不全症	1 (-)	- (-)	1	-	-	-	2 (-)	- (-)	2 (-)
タナトフォリック骨異形成症	1 (-)	- (-)	-	-	-	-	1 (-)	- (-)	1 (-)
軟骨無形成症	4 (-)	- (-)	3	-	-	-	7 (-)	- (-)	7 (-)
リンパ管腫症/ゴーム病	2 (-)	- (-)	-	-	-	-	2 (-)	- (-)	2 (-)
巨大リンパ管奇形(頸部顔面病変)	1 (-)	- (-)	-	-	-	-	1 (-)	- (-)	1 (-)
巨大静脈奇形(頸部口腔咽頭びまん性病変)	- (-)	- (-)	-	-	-	-	- (-)	- (-)	- (-)
巨大動脈奇形(頸部顔面又は四肢病変)	3 (-)	- (-)	-	-	-	-	3 (-)	- (-)	3 (-)
クリッペル・トレノネー・ウェーバー症候群	6 (-)	- (-)	-	-	-	-	6 (-)	- (-)	6 (-)
先天性赤血球形成異常性貧血	- (-)	- (-)	-	-	-	-	- (-)	- (-)	- (-)
後天性赤芽球癆	12 (-)	9 (-)	-	5	-	-	12 (-)	14 (-)	26 (-)
ダイヤモンド・ブラックファン貧血	- (-)	- (-)	-	-	-	-	- (-)	- (-)	- (-)
ファンコニ貧血	- (-)	- (-)	-	-	-	-	- (-)	- (-)	- (-)
遺伝性鉄芽球性貧血	- (-)	- (-)	-	-	-	-	- (-)	- (-)	- (-)
エプスタイン症候群	- (-)	- (-)	-	-	-	-	- (-)	- (-)	- (-)
自己免疫性出血病XIII	- (-)	- (-)	-	-	-	-	- (-)	- (-)	- (-)
クロンカイト・カナダ症候群	1 (-)	2 (-)	-	1	-	-	1 (-)	3 (-)	4 (-)
非特異性多発性小腸潰瘍症	2 (-)	- (-)	-	-	-	-	2 (-)	- (-)	2 (-)
ヒルシュスプルング病(全結腸又は小腸型)	1 (-)	- (-)	-	-	-	-	1 (-)	- (-)	1 (-)
総排泄腔外反症	- (-)	- (-)	-	-	-	-	- (-)	- (-)	- (-)
総排泄腔遺残	- (-)	- (-)	-	-	-	-	- (-)	- (-)	- (-)
先天性横隔膜ヘルニア	- (-)	- (-)	-	-	-	-	- (-)	- (-)	- (-)
乳幼児肝巨大血管腫	- (-)	- (-)	-	-	-	-	- (-)	- (-)	- (-)
胆道閉鎖症	9 (-)	- (-)	1	-	-	-	10 (-)	- (-)	10 (-)
アラジュール症候群	2 (-)	- (-)	-	-	-	-	2 (-)	- (-)	2 (-)
遺伝性膝炎	- (-)	- (-)	-	-	-	-	- (-)	- (-)	- (-)
嚢胞性線維症	1 (-)	- (-)	-	-	-	-	1 (-)	- (-)	1 (-)
IgG4関連疾患	28 (-)	14 (-)	10	4	4	1	34 (-)	17 (-)	51 (-)
黄斑ジストロフィー	6 (-)	- (-)	-	-	-	-	6 (-)	- (-)	6 (-)
レーベル遺伝性視神経症	4 (-)	1 (-)	2	-	-	-	6 (-)	1 (-)	7 (-)
アッシャー症候群	2 (-)	- (-)	-	-	-	-	2 (-)	- (-)	2 (-)
若年発症型両側性感音難聴	- (-)	- (-)	1	-	-	-	1 (-)	- (-)	1 (-)
遅発性内リンパ水腫	1 (-)	- (-)	-	-	-	-	1 (-)	- (-)	1 (-)

難病医療費等助成対象者（2-1）（国の対象疾病分）（つづき）

（平成28年4月分）

疾 病 名	3 月 末		認 定		資 格 喪 失		4 月 末		
	一般（内重症）	老人（内重症）	一般	老人	一般	老人	一般（内重症）	老人（内重症）	合計（内重症）
好酸球性副鼻腔炎	172（-）	13（-）	43	4	-	-	215（-）	17（-）	232（-）
国の対象疾病（難病法）小計	59,113（1,217）	29,065（1,562）	1,632	708	971	506	59,774（1,217）	29,267（1,556）	89,041（2,773）
スモーン	12（12）	105（105）	-	-	-	-	12（12）	105（105）	117（117）
劇症肝炎	9（9）	-（-）	3	-	3	-	9（9）	-（-）	9（9）
重症急性膵炎	7（7）	-（-）	2	-	2	-	7（7）	-（-）	7（7）
プリオン病（ヒト由来乾燥硬膜移植によるクロイツフェルト・ヤコブ病）	-（-）	-（-）	-	-	-	-	-（-）	-（-）	-（-）
重症多形滲出性紅斑（急性期）	-（-）	-（-）	-	-	-	-	-（-）	-（-）	-（-）
国の対象疾病（特疾）小計	28（28）	105（105）	5	-	5	-	28（28）	105（105）	133（133）
先天性血液凝固因子欠乏症等	647（647）	43（43）	44	-	86	2	605（605）	41（41）	646（646）
国の対象疾病計	59,788（1,892）	29,213（1,710）	1,681	708	1,062	508	60,407（1,850）	29,413（1,702）	89,820（3,552）

難病医療費等助成対象者（２－２）（東京都の対象疾病分）

(平成 28 年 4 月分)

疾 病 名 内 訳	3 月 末		認 定		資格喪失		4 月 末		
	一般 (内重症)	老人 (内重症)	一般	老人	一般	老人	一般 (内重症)	老人 (内重症)	合計 (内重症)
進行性筋ジストロフィー	292 (123)	55 (15)	1	-	-	-	293 (123)	55 (15)	348 (138)
ウィルソン病	129 (1)	- (-)	1	-	-	-	130 (1)	- (-)	130 (1)
脊髄空洞症	91 (12)	35 (7)	-	-	-	-	91 (12)	35 (7)	126 (19)
悪性高血圧	2 (-)	- (-)	-	-	-	-	2 (-)	- (-)	2 (-)
骨髄線維症	55 (-)	31 (-)	1	1	1	1	55 (-)	31 (-)	86 (-)
ネフローゼ症候群	1,214 (1)	312 (-)	4	-	3	3	1,215 (1)	309 (-)	1,524 (1)
母斑症	187 (6)	3 (-)	1	-	-	-	188 (6)	3 (-)	191 (6)
シェーグレン症候群	152 (-)	114 (-)	-	-	-	-	152 (-)	114 (-)	266 (-)
多発性嚢胞腎	15 (-)	3 (-)	-	-	-	-	15 (-)	3 (-)	18 (-)
特発性門脈圧亢進症	23 (-)	6 (-)	-	-	-	-	23 (-)	6 (-)	29 (-)
原発性硬化性胆管炎	32 (-)	8 (-)	1	-	1	-	32 (-)	8 (-)	40 (-)
肝内結石症	22 (1)	8 (-)	1	-	-	-	23 (1)	8 (-)	31 (1)
ミオトニー症候群	355 (33)	13 (1)	-	-	4	-	351 (33)	13 (1)	364 (34)
特発性好酸球増多症候群	31 (-)	5 (-)	1	-	-	-	32 (-)	5 (-)	37 (-)
アレルギー性肉芽腫性血管炎	118 (-)	49 (-)	2	-	2	-	118 (-)	49 (-)	167 (-)
強直性脊椎炎	382 (9)	99 (5)	1	-	1	-	382 (9)	99 (5)	481 (14)
びまん性汎細気管支炎	86 (1)	86 (1)	-	-	-	1	86 (1)	85 (1)	171 (2)
遺伝性(本態性)ニューロパチー	64 (5)	8 (1)	1	-	1	-	64 (5)	8 (1)	72 (6)
遺伝性QT延長症候群	42 (1)	2 (-)	-	-	-	-	42 (1)	2 (-)	44 (1)
先天性ミオパチー	57 (17)	1 (-)	-	-	-	-	57 (17)	1 (-)	58 (17)
成人ステイル病	193 (-)	48 (-)	-	-	-	1	193 (-)	47 (-)	240 (-)
網膜脈絡膜萎縮症	15 (1)	70 (13)	-	6	-	1	15 (1)	75 (13)	90 (14)
自己免疫性肝炎	388 (-)	220 (-)	-	-	-	-	388 (-)	220 (-)	608 (-)
東京都の対象疾病(特疾)小計	3,945 (211)	1,176 (43)	15	7	13	7	3,947 (211)	1,176 (43)	5,123 (254)
人工透析を必要とする腎不全	12,992 (12,992)	13,328 (13,328)	170	215	24	65	13,138 (13,138)	13,478 (13,478)	26,616 (26,616)
東京都の対象疾病計	16,937 (13,203)	14,504 (13,371)	185	222	37	72	17,085 (13,349)	14,654 (13,521)	31,739 (26,870)

注 1. 認定は更新認定を含む。

注 2. 難病法は平成 27 年 1 月 1 日施行の難病の患者に対する医療等に関する法律の対象者、特疾は特定疾病治療研究事業の対象者を指す。

注 3. 平成 27 年 1 月 1 日施行の難病法により国 110 疾病(都単独疾病から組替え 7。ただし平成 29 年 12 月 31 日までは都単独疾病としての経過措置有)が新設。特定疾病治療研究事業から継続して助成対象となる 56 疾病を含むが、従来の疾病の範囲が細分化され正確な数値の把握が不可能であるため、平成 26 年 12 月末時点の認定者数は 0 とする。

注 4. スモン、プリオン病(ヒト由来乾燥硬膜移植によるクロイツフェルト・ヤコブ病に限る。)は平成 27 年 1 月 1 日以降も特定疾病治療研究事業として継続。重症急性膵炎・劇症肝炎は平成 27 年 1 月 1 日から新規は廃止されたが、更新患者のみ同事業内で継続。重症多形滲出性紅斑(急性期)は難病法においても 2 疾病に分かれて継続するが、対象患者の有効期間満了までは旧事業として継続。

注 5. 平成 27 年 7 月 1 日の第 2 次疾病拡大により、国 196 疾病(都単独疾病から組替え 5。ただし平成 29 年 12 月 31 日までは都単独疾病としての経過措置有)が新設。

当月	121,559 人	当月重症度	30,422 人
前月	120,442 人	前月重症度	30,176 人
当月－前月＝	1,117 人増	対認定患者比	25.03 %
対前月比	0.93 %		
前年同月	116,190 人		
対前年同月比	4.62 %増		

資料：保健政策部疾病対策課

(平成28年4月分)

区 分	電話相談数	来所(来院) 相談者数	受診者数	HIV検査者数		
				計	男	女
総 数	2,336	3,106	1,014	1,871	1,312	559
保 健 所	472	1,671	-	1,130	770	360
東 京 都	42	322	-	297	224	73
特 別 区	394	1,144	-	723	472	251
八 王 子 市	14	173	-	94	64	30
町 田 市	22	32	-	16	10	6
都 立 病 院	-	-	1,014	13	9	4
エイズ対策係	1,864	1,435	-	728	533	195

資料：健康安全部感染症対策課

(平成 28 年 第 14 ~ 17 週)

病 名	東 京 都		全 国	
	第 14 ~ 17 週	平成 28 年累計	第 14 ~ 17 週	平成 28 年累計
一類感染症				
エボラ出血熱	-	-	-	-
クリミア・コンゴ出血熱	-	-	-	-
痘 疹	-	-	-	-
南米出血熱	-	-	-	-
ペルー脳脊髄液減少症	-	-	-	-
マールブルグ病	-	-	-	-
ラッサ熱	-	-	-	-
二類感染症				
急性灰白髄炎	-	-	-	-
結核	291	1,169	1,440	7,266
ジフテリア	-	-	-	-
重症急性呼吸器症候群	-	-	-	-
中東呼吸器症候群	-	-	-	-
鳥インフルエンザ(H5N1)	-	-	-	-
鳥インフルエンザ(H7N9)	-	-	-	-
三類感染症				
コレラ	-	-	1	1
細菌性赤痢	5	15	6	44
腸管出血性大腸菌感染症	15	32	60	223
腸チフス	2	9	2	15
パラチフス	2	4	2	5
四類感染症				
E型肝炎	3	17	24	138
ウエストナイル熱	-	-	-	-
A型肝炎	9	32	21	127
エキノкокス症	-	-	-	3
黄熱	-	-	-	-
オウムムチ血症	-	-	1	1
オムチ血症	-	-	-	-
回帰熱	-	-	-	1
キヤサヌル森林病	-	-	-	-
Q熱	-	-	-	-
狂犬病	-	-	-	-
コクシジオイデス症	-	-	-	-
コサシジュール	-	-	-	-
ジカウイルス感染症	-	-	1	5
重症熱性血小板減少症候群	-	-	1	6
腎症候性出血熱	-	-	-	-
西部ウマ脳炎	-	-	-	-
ダニ媒介脳炎	-	-	-	-
炭疽	-	-	-	-
チングニア熱	-	2	-	2
つつが虫熱	-	-	12	51
デング熱	12	33	21	113
東部ウマ脳炎	-	-	-	-
鳥インフルエンザ(H5N1及びH7N9を除く)	-	-	-	-
ニパウイルス感染症	-	-	-	-
日本紅斑熱	-	-	12	19
日本脳炎	-	-	-	-
ハンタウイルス肺症候群	-	-	-	-
Bウイルス	-	-	-	-
鼻	-	-	-	-
ブルセラ	-	-	-	-

病 名	東 京 都		全 国	
	第 14～17 週	平成 28 年累計	第 14～17 週	平成 28 年累計
四類感染症(続き)				
ベネズエラウマ脳炎	-	-	-	-
ヘンドラウイルス感染症	-	-	-	-
発しんチフス	-	-	-	-
ボツリヌス症	1	1	1	1
マラリア	3	6	5	14
野 兎 病	-	-	-	-
ライム病	-	-	-	-
リッサウイルス感染症	-	-	-	-
リフトバレー熱	-	-	-	-
類 鼻 疽	-	-	-	-
レジオネラ症	7	32	59	333
レプトスピラ症	-	-	-	3
ロッキーマン紅斑熱	-	-	-	-
五類感染症				
アメーバ赤痢	16	73	60	391
ウイルス性肝炎(A型・E型を除く)	2	16	7	75
カルバペネム耐性腸内細菌科細菌感染症	14	63	58	419
急性性脳炎	3	48	33	357
クリプトスポリジウム症	-	-	1	4
クロイツフェルト・ヤコブ病	3	9	12	65
劇症型溶血性レンサ球菌感染症	4	27	27	178
後天性免疫不全症候群	43	162	68	468
ジアルジア症	1	6	1	21
侵襲性インフルエンザ菌感染症	4	16	10	114
侵襲性髄膜炎菌感染症	1	1	1	18
侵襲性肺炎球菌感染症	38	146	155	1,055
水痘(入院例に限る)	3	15	11	84
先天性風しん症候群	-	-	-	-
梅毒	131	530	214	1,188
播種性クリプトコックス症	3	9	7	40
破 傷 風	2	2	6	24
バンコマイシン耐性黄色ブドウ球菌感染症	-	-	-	-
バンコマイシン耐性腸球菌感染症	-	-	1	12
風 し ん	4	8	8	38
麻 し ん	-	1	2	6
薬剤耐性アシネトバクター感染症	-	-	3	14

注 1. 医師から直接都内の保健所長に届け出された患者数です。

2. 医師から追加して届出があった場合、数値を遡及して修正することがあります。

3. ジカウイルス感染症が平成 28 年 2 月 15 日(第 7 週)から全数把握対象疾患として、新たに追加指定されました。

資料：東京都感染症情報センター(東京都健康安全研究センター)

8

健康安全研究センター検査業務実績

(平成 28 年 4 月分)

種 類	検 査 数
総 数	12,781
微 生 物 検 査	5,203
食 品・腸 内 細 菌 検 査	1,678
病 原 細 菌 検 査	1,340
ウ イ ル ス 検 査	2,185
食 品 化 学 検 査	4,132
食 品 成 分 検 査	634
食 品 添 加 物 検 査	1,071
残 留 物 質 検 査	2,427
薬 事 環 境 科 学 検 査	3,446
医 薬 品 検 査	16
環 境 衛 生 検 査	103
水 質 検 査	3,327
生 体 影 響 検 査	-

注 平成 24 年 4 月分より、組織変更に伴い報告の項目を変更しました。
資料：健康安全研究センター

9

性感染症検査実績

(平成 28 年 4 月分)

	梅毒血清反応検査			クラミジア検査				淋菌検査	
	検査数 (LA・RPR)	検査数 (TPHA)	陽性数	検査数	陽性数 (核酸検査)	陽性数 (IgA)	陽性数 (IgG)	検査数 (核酸検査)	陽性数
総数	1,028	496	29	585	19	8	14	332	-
男	705	335	27	382	10	1	3	224	-
女	323	161	2	203	9	7	11	108	-

資料：健康安全部感染症対策課

10

大気汚染健康障害者医療費助成被認定者

(平成 28 年 4 月分)

疾 病 名	患者数	年齢階層別					
		0～17歳	0～19歳	20～39歳	40～59歳	60～74歳	75歳以上
		総数	97,874	10,940	13,486	21,047	33,242
3月 新 規 認 定 (更 新 認 定)	116 (2,660)	116 (317)	116 (350)	- (519)	- (925)	- (536)	- (330)
4 月 末	97,258	10,694	13,087	20,905	33,201	19,517	10,548
慢性気管支炎	2	2	2	-	-	-	-
3月 新 規 認 定 (更 新 認 定)	- (-)	- (-)	- (-)	- (-)	- (-)	- (-)	- (-)
4 月 末	2	2	2	-	-	-	-
気管支ぜん息	97,871	10,937	13,483	21,047	33,242	19,563	10,536
3月 新 規 認 定 (更 新 認 定)	116 (2,660)	116 (317)	116 (350)	- (519)	- (925)	- (536)	- (330)
4 月 末	97,255	10,691	13,084	20,905	33,201	19,517	10,548
ぜん息性気管支炎	1	1	1	-	-	-	-
3月 新 規 認 定 (更 新 認 定)	- (-)	- (-)	- (-)	- (-)	- (-)	- (-)	- (-)
4 月 末	1	1	1	-	-	-	-
肺気しゅ	-	-	-	-	-	-	-
3月 新 規 認 定 (更 新 認 定)	- (-)	- (-)	- (-)	- (-)	- (-)	- (-)	- (-)
4 月 末	-	-	-	-	-	-	-

注 1. 年齢階層は認定時の年齢。

注 2. 当月末の患者数は資格喪失等を含むため、前月末の患者数と新規認定者との合計とはならない。

注 3. 平成 27 年 3 月で 18 歳以上の新規認定の受付を終了した。

資料：健康安全部環境保健衛生課

11

食中毒発生状況

(平成 28 年 4 月分)

	平成 28 年	2月	3月	4月	5月	6月	7月	8月	9月	10月	11月	12月	平成 28 年	平成 27 年
	1月												累計	同期累計
件数	9	14	16	13									52	67
患者数	184	126	136	242									688	1,378

注 食中毒発生件数、患者数は速報値を掲載しています。

このため、今後新たに患者が確認された場合などに変動することがあります。

資料：健康安全部食品監視課

有害食品等の監視指導状況

監視指導状況

(平成 28 年 4 月分)

	立入軒数	収去軒数	収去品目数	検査件数	違反件数
収去検査	2,116	64	220	1,735	-
表示検査	2,116	-	-	33,927	12

理化学検査及び細菌検査

(平成 28 年 4 月分)

区分 食品分類	理化学		細菌		総計	輸入食品の再掲		収去検査 で発見さ れた違反 品目数
	検体数	輸入 (再掲)	検体数	輸入 (再掲)		検体数	品目数	
合計	1,480	691	255	104	1,735	795	51	-
魚介類	42	-	32	-	74	-	-	-
無加熱摂取冷凍食品	19	19	54	39	73	58	10	-
加熱後摂取凍結前未加熱冷凍食品	116	116	51	36	167	152	11	-
加熱後摂取凍結前加熱冷凍食品	41	41	6	6	47	47	1	-
生食用冷凍鮮魚介類	-	-	-	-	-	-	-	-
魚介加工品	59	41	7	7	66	48	1	-
肉・卵類及びその加工品	12	-	-	-	12	-	-	-
牛乳・加工乳・その他の乳	27	-	-	-	27	-	-	-
乳製品	33	-	-	-	33	-	-	-
乳類加工品	-	-	-	-	-	-	-	-
アイスクリーム類・氷菓	-	-	-	-	-	-	-	-
穀類及びその加工品	17	1	-	-	17	1	1	-
野菜類・果物及びその加工品	575	473	16	16	591	489	27	-
菓子類	68	-	34	-	102	-	-	-
清涼飲料水	262	-	39	-	301	-	-	-
酒類	-	-	-	-	-	-	-	-
氷雪	-	-	5	-	5	-	-	-
水	-	-	3	-	3	-	-	-
調味料	-	-	-	-	-	-	-	-
そうざい類及びその半製品	6	-	-	-	6	-	-	-
その他の食品	165	-	8	-	173	-	-	-
化学的合成品及びその製剤	-	-	-	-	-	-	-	-
その他の添加物	-	-	-	-	-	-	-	-
器具及び容器包装	38	-	-	-	38	-	-	-
おもちゃ	-	-	-	-	-	-	-	-

資料：健康安全研究センター広域監視部

13 食肉衛生検査所とちく検査頭数

(平成28年4月分)

区 分	総 数	牛	こ 牛	馬	豚	め ん 羊	山 羊
とちく検査頭数	25,306	7,848	-	-	17,458	-	-
処 分 頭 数	17,034	6,279	-	-	10,755	-	-
禁 止	2	-	-	-	2	-	-
全 部 廃 棄	19	10	-	-	9	-	-
一 部 廃 棄	17,013	6,269	-	-	10,744	-	-

資料：健康安全部食品監視課

14 市場衛生検査所業務

a. 監視指導等

(平成28年4月分)

対象業態数	監視指導 件 数	衛生教育		食中毒関連 調査件数	苦情処理 件 数	表示違反 件 数
		回 数	人 数			
2,842	11,383	10	388	-	2	15

b. 品目別の検査及び処理

(平成28年4月分)

品 目	検 査 検 体 数			検査項目	不利益処分	措 置
	総 数	適	不 適			
総 数	163	163	-	1,946	-	7
魚 介 類	36	36	-	648	-	-
魚介類加工品	8	8	-	96	-	1
乳 肉 製 品	24	24	-	56	-	-
青 果 物	15	15	-	492	-	-
そ の 他	80	80	-	654	-	6

資料：健康安全部食品監視課

a. 検案・解剖件数

(平成28年4月分)

	総数	男	女	不詳
検 案 件 数	1,035	667	367	1
解 剖 件 数	177	118	59	-
(行政処置数)	-	-	-	-
(当院司法処置数)	-	-	-	-
当院以外の司法解剖	43	25	18	-

b. 検案・解剖件数、死因別

(平成28年3月分)

死 因	総数	男	女	不詳	死 因	総数	男	女	不詳
総 数	1,263	816	447	-	その他不詳の外因死	237	149	88	-
病 死	888	571	317	-	自 殺	141	84	57	-
感染症及び寄生虫症	4	3	1	-	中 毒	12	7	5	-
結 核	1	1	-	-	縊 死	80	53	27	-
そ の 他	3	2	1	-	溺 死	7	2	5	-
新 生 物	30	23	7	-	飛 び 降 り	34	17	17	-
内分泌・栄養・代謝・	36	29	7	-	鋭 器	2	1	1	-
免疫疾患					交 通 機 関	5	3	2	-
神経系・感覚器系の	15	4	11	-	そ の 他	1	1	-	-
疾患					他 殺	-	-	-	-
循環器系の疾患	614	373	241	-	そ の 他 及 び 不 詳	96	65	31	-
心 疾 患	491	302	189	-	不 詳 の 死	58	45	13	-
脳 血 管 障 害	66	36	30	-					
その他の循環器	57	35	22	-					
系疾患									
呼 吸 器 系 疾 患	63	52	11	-					
消 化 器 系 疾 患	74	63	11	-					
そ の 他	52	24	28	-					
不 慮 の 外 因 死	80	51	29	-					
交 通 事 故	12	10	2	-					
転 倒 ・ 転 落	30	17	13	-					
溺 水	8	5	3	-					
煙 ・ 火 災 ・ 火 焰 に	5	2	3	-					
よ る 死									
窒 息	15	10	5	-					
中 毒	6	4	2	-					
そ の 他	4	3	1	-					

検案数 1,263 解剖数 225 (行政処置数 225 司法処置数 -)

当院以外の司法解剖件数 36

資料：監察医務院

(平成28年4月分)

施設名	入院等				外来	
	前月末 在籍数	入院等	退院等	月末 在籍数	当月患者 延数	当月患者 延数
肢体不自由児(者)施設	308	172	167	313	3,749	7,589
北療育医療センター	104	136	136	104	2,064	4,109
入院	30	100	103	27	996	・
入園	20	22	22	20	598	・
通園	54	14	11	57	470	・
城南分園	85	-	-	85	711	778
通園	58	-	-	58	478	・
通所	27	-	-	27	233	・
城北分園	61	17	13	65	542	983
通園	33	15	13	35	265	・
通所	28	2	-	30	277	・
多摩療育園	58	19	18	59	432	1,719
通園	58	19	18	59	432	・
重症心身障害児(者)施設	680	283	272	691	17,086	6,175
府中療育センター	281	97	99	279	7,709	471
入院	5	7	8	4	149	・
入所	245	90	90	245	7,279	・
通所	31	-	1	30	281	・
北療育医療センター	78	17	17	78	1,568	-
入所	39	17	16	40	1,191	・
通所	39	-	1	38	377	・
東大和療育センター	146	95	89	152	3,843	2,527
入院	-	16	15	1	39	・
入所	108	77	74	111	3,353	・
通所	38	2	-	40	451	・
よつぎ療育園	27	2	-	29	375	749
通所	27	2	-	29	375	・
東部療育センター	148	72	67	153	3,591	2,428
入院	-	4	3	1	12	・
入所	101	64	63	102	3,108	・
通所	47	4	1	50	471	・

- 注 1. 平成18年4月分より、東部療育センター(平成17年12月開所)分を計上しています。
 2. 平成20年4月分より、北療育医療センター 重心施設 通所(平成20年4月開所)分を計上しています。
 3. 平成24年4月分より、肢体不自由児(者)施設は、旧肢体不自由児施設(18歳以上の利用者を含む)の利用状況について計上しています。
 4. 平成24年4月分より、重症心身障害児(者)施設は、旧重症心身障害児施設(18歳以上の利用者を含む)の利用状況について計上しています。

資料：障害者施策推進部施設サービス支援課

B型・C型ウイルス肝炎インターフェロン治療医療費助成対象者(3-1)

(平成28年4月分)

疾病名	3月末		認定		資格喪失		4月末		
	一般	老人	一般	老人	一般	老人	一般	老人	合計
内訳									
総数	105	8	4	-	28	3	81	5	86
B型ウイルス肝炎	57	-	3	-	13	-	47	-	47
C型ウイルス肝炎	48	8	1	-	15	3	34	5	39

注 平成19年10月1日より助成開始

☆当月 86人

☆前月 113人

☆当月-前月 ▲27人増

資料：保健政策部疾病対策課

B型ウイルス肝炎核酸アナログ製剤治療医療費助成対象者(3-2)

(平成28年4月分)

疾病名	3月末		認定		資格喪失		4月末		
	一般	老人	一般	老人	一般	老人	一般	老人	合計
内訳									
総数	4,411	752	352	49	341	38	4,422	763	5,185
B型ウイルス肝炎	4,411	752	352	49	341	38	4,422	763	5,185

注 平成22年4月1日より助成開始

☆当月 5,185人

☆前月 5,163人

☆当月-前月 22人増

資料：保健政策部疾病対策課

B型・C型ウイルス肝炎インターフェロンフリー治療医療費助成対象者(3-3)

(平成28年4月分)

疾病名	3月末		認定		資格喪失		4月末		
	一般	老人	一般	老人	一般	老人	一般	老人	合計
内訳									
総数	2,068	1,453	396	264	472	352	1,992	1,365	3,357
C型ウイルス肝炎	2,068	1,453	396	264	472	352	1,992	1,365	3,357

注 平成26年9月2日より助成開始

☆当月 3,357人

☆前月 3,521人

☆当月-前月 ▲164人増

資料：保健政策部疾病対策課

18 栄養指導

(平成 27 年度第 4 四半期分)

	個別指導延人員				集団指導延人員			飲食店・ 関係業者
	総数	再掲			総数	再掲		
		病態別	訪問	精神		病態別	精神	
総数 (下段は回数)	38,538	6,279	143	119	88,487	9,625	228	4,152
妊産婦	3,568	149	3	…	4,091	346	…	…
乳幼児	26,639	961	85	…	70,188	2,164	…	…
20歳未満 (乳幼児を除く)	51	21	1	…	1,534	97	…	…
20歳以上 (妊産婦を除く)	8,280	5,148	54	…	12,674	7,018	…	…

注 市町村実施分を含みます。
資料：保健政策部健康推進課

19 地区組織指導等

(平成 27 年度第 4 四半期分)

	指導者育成指導	栄養関連地区 組織指導	栄養展・健康展	他関係機関との 連絡調整
実施回数	203	85	22	790
延べ人員	2,061	1,156	6,943	2,610

資料：保健政策部健康推進課

20 給食施設栄養指導等

(平成 27 年度第 4 四半期分)

種別	総数	特定給食施設				その他の給食施設	
		1回100食以上又は 1日250食以上		1回300食以上又は 1日750食以上		1回100食未満又は 1日250食未満	
		栄養士 いる	栄養士 いない	栄養士 いる	栄養士 いない	栄養士 いる	栄養士 いない
個別指導延べ施設数	2,260	689	191	265	80	539	496
集団指導	回数	70	…	…	…	…	…
	延施設数	2,470	934	138	342	30	859

資料：保健政策部健康推進課

2 1 特定給食施設に対する指導・監督

(平成 27 年度第 4 四半期分)

	指 定 施 設									
	立入検査 件数	指導・助言件数			勸告件数		命令件数		罰則処分件数	
		管理 栄養士 配置	栄養管理	(再掲) 肥満及び痩せに 関する栄養管理	管理 栄養士 配置	栄養管理	管理 栄養士 配置	栄養管理	管理 栄養士 配置	栄養管理
総件数	-	7	149	12	-	-	-	-	-	-

(つづき)

指定施設以外の特定給食施設					
立入検査 件数	指導・助言 件数	(再掲) 肥満及び痩せに 関する栄養管理	勸告 件数	命令 件数	罰則処分 件数
-	1,354	44	-	-	-

資料：保健政策部健康推進課

2 2 結核医療費公費負担（一般医療）

(平成 27 年度第 4 四半期分)

区 分	計
申 請	1,167
合 格	1,150
承 認	1,150

- 注 1. 合格とは感染症の診査に関する協議会において、医療費公費負担（助成）が適正であると認められた者。
2. 承認とは合格した者のうち当該医療に対する費用を負担すると決定された者。

資料：健康安全部感染症対策課

2 3 結核医療費公費負担（入院医療）

(平成 27 年度第 4 四半期分)

四 半 期 区 分	総 数
前 四 半 期 末 現 在	145
本 四 半 期 中 の 承 認 数	207
本 四 半 期 中 の 解 除 数	206
本 四 半 期 末 現 在	146

資料：健康安全部感染症対策課

24 結核健康診断・予防接種

(平成27年度第4四半期分)

種 別	定期(ただし一般住民)		法 第 17 条		管理検診	
	65歳以上の者	そ の 他	患者家族検診	接触者検診		
X線撮影者数	487,487	39,940	446	2,196	714	
かくたん検査者数	834	48	2	10	7	
その他の検査者数	-	801	409	3,571	3	
(再掲) Q F T検査	-	-	241	2,889	3	
(再掲) T-SPOT検査	-	1	158	654	-	
被 発 見 者 数	結核患者	8	18	5	23	1
	潜在性結核 感染症患者	-	-	22	136	-
	結核発病のおそれ があると診断された者	65	21	20	150	84

注1. 結核予防法の廃止及び感染症法への統合に伴い、平成19年度から報告の項目を変更した。

2. 平成21年度から、その他の検査者数及びQ F T検査者数(再掲)を追加した。

3. 平成25年度から、T-SPOT検査者数(再掲)及び潜在性結核感染症患者数を追加した。

4. 平成26年度から、BCG接種者数及び乳幼児を削除した。

資料：健康安全部感染症対策課

25 食品衛生・環境衛生資格者養成施設数

(平成27年度第4四半期分)

業 種	前 期 末 数	指 定	取 消	今 期 末 数	変更等承認
総 数	111	-	-	111	7
食品衛生管理者及び 食品衛生監視員	34	-	-	34	2
食鳥処理衛生管理 者	-	-	-	-	-
理 容 師	7	-	-	7	-
美 容 師	31	-	-	31	3
調 理 師	29	-	-	29	2
製菓衛生師	10	-	-	10	-

資料：健康安全部健康安全課

26 建築物登録営業所及び監視指導数

(平成27年度第4四半期分)

業 種	前 期 末 数	登 録	廃 止	今 期 末 数	実 査 監視指導数
総 数	2,417	20 (109)	27	2,410	182
建築物清掃業	403	4 (20)	5	402	27
建築物空気環境測定業	168	1 (5)	2	167	8
建築物空気調和用ダクト清掃業	25	- (1)	-	25	1
建築物飲料水水質検査業	49	- (1)	-	49	3
建築物飲料水貯水槽清掃業	937	9 (45)	14	932	82
建築物排水管清掃業	174	3 (7)	1	176	10
建築物ねずみ昆虫等防除業	313	3 (17)	4	312	30
建築物環境衛生総合管理業	348	- (13)	1	347	21

注1. ()内は再登録件数。

2. 廃止には期限切れも含まれます。

資料：健康安全研究センター広域監視部建築物監視指導課

(平成27年度第4四半期分)

業 種	前 期 末 数	許 可	廃 止	今 期 末 数	監 指 導 視 数
総 数	246,280	1,645	2,906	245,019	9,337
理 容 所	8,402	64	101	8,365	1,031
美 容 所	21,452	471	357	21,566	2,736
ク リ ー ニ ン グ 所	10,467	115	185	10,397	1,021
コ イ ン ラ ン ド リ ー	2,456	32	24	2,464	353
公 衆 浴 場	2,096	14	28	2,082	689
普 通	630	2	14	618	176
そ の 他	1,466	12	14	1,464	513
コ イ ン シ ャ ワ ー	75	1	-	76	17
旅 館 等	2,875	38	30	2,883	584
ホ テ ル	681	6	5	682	110
旅 館	1,203	17	11	1,209	304
簡 易 宿 所	977	15	14	978	170
下 宿 場	14	-	-	14	-
興 行	867	25	16	876	362
常 仮 設	863	12	3	872	346
仮 設	4	13	13	4	16
プ ー ル	2,852	10	24	2,838	289
許 可	773	5	10	768	265
届 出	2,079	5	14	2,070	24
水 道 施 設	26,290	150	167	26,273	757
上 水 道	6	-	-	6	-
簡 易 水 道	10	-	-	10	-
専 用 水 道	443	4	5	442	29
簡 易 専 用 水 道	25,831	146	162	25,815	728
小 規 模 貯 水 槽 水 道 等	150,116	651	1,925	148,842	876
胞 衣 産 汚 物 取 扱 所	5	-	-	5	-
温 泉 利 用 施 設	241	21	17	245	42
墓 地 等	10,101	12	8	10,105	81
墓 地	9,683	6	8	9,681	57
納 骨 堂	391	6	-	397	14
火 葬 場	27	-	-	27	10
特 定 建 築 物	7,985	41	24	8,002	499

資料：健康安全部環境保健衛生課

28 食品衛生施設数及び監視指導数(2-1)

(平成27年度第4四半期分)

業 種	前期末数	許 可	廃 止	今期末数	監 視 指 導 数
総 数	501,943	10,745	12,602	500,086	126,919
食品衛生法第52条に規定する営業	298,688	8,705	9,992	297,401	72,763
飲 食 店 営 業	192,239	5,593	6,290	191,542	28,568
喫 茶 店 営 業	22,858	565	866	22,557	2,125
菓 子 製 造 業	18,641	635	679	18,597	4,103
あ ん 類 製 造 業	47	-	1	46	57
アイスクリーム類製造業	2,018	147	168	1,997	455
乳 処 理 業	9	-	-	9	16
乳 製 品 製 造 業	167	3	5	165	67
乳 類 販 売 業	27,450	634	868	27,216	3,915
食 肉 処 理 業	826	15	12	829	1,995
食 肉 販 売 業	14,550	513	490	14,573	4,274
食 肉 製 品 製 造 業	211	3	9	205	108
魚 介 類 販 売 業	15,179	498	483	15,194	24,946
魚 介 類 せ り 売 業	27	-	-	27	552
魚 肉 ね り 製 品 製 造 業	169	9	12	166	98
食 品 の 冷 凍 又 は 冷 蔵 業	402	8	7	403	282
清 涼 飲 料 水 製 造 業	95	1	2	94	36
乳 酸 菌 飲 料 製 造 業	6	1	-	7	7
氷 雪 製 造 業	131	1	2	130	32
氷 雪 販 売 業	169	-	-	169	52
食 用 油 脂 製 造 業	55	-	-	55	20
マーガリン又はショートニング製造業	3	-	-	3	7
み そ 製 造 業	38	2	-	40	11
し ょ う 油 製 造 業	9	1	1	9	10
ソ ー ス 類 製 造 業	66	2	3	65	42
酒 類 製 造 業	53	3	1	55	23
豆 腐 製 造 業	633	2	19	616	238

資料：健康安全部食品監視課

28 食品衛生施設数及び監視指導数（2-2）

（平成27年度第4四半期分）

業 種	前 期 末 数	許 可	廃 止	今 期 末 数	監 指 導 視 数
納豆製造業	10	-	-	10	5
めん類製造業	670	12	26	656	139
そうざい製造業	1,760	56	45	1,771	524
かん詰又はびん詰食品製造業	54	-	-	54	10
添加物製造業	143	1	3	141	46
食品製造業等取締条例に規定する営業	40,123	1,442	2,087	39,478	9,769
行商(弁当等人力販売業を含む)	923	197	780	340	776
製 造 業	1,983	36	73	1,946	840
食料品等販売業	29,136	1,089	1,174	29,051	6,910
卵選別包装業	141	-	-	141	53
給 食 施 設	7,940	120	60	8,000	1,190
食品衛生法施行細則第16条に規定する届出業種等	152,823	438	311	152,950	39,488
食 品 製 造 業	5,946	93	92	5,947	775
食 品 販 売 業	130,227	310	211	130,326	34,517
食器具容器包装及びおもちゃの製造販売業	8,379	19	6	8,392	2,598
添加物の製造販売業	8,108	16	2	8,122	1,598
乳 さ く 取 業	163	-	-	163	-
食品衛生法施行細則第17条に規定する生食用食肉取扱施設（再掲）	101	4	-	105	20
東京都ふぐの取扱い規制条例に規定する営業	10,309	160	212	10,257	4,899
ふ ぐ 取 扱 所	3,997	49	110	3,936	2,086
ふぐ加工製品取扱施設	6,312	111	102	6,321	2,813

注1. 食品衛生法施行細則第17条に規定する生食用食肉取扱施設は、平成24年11月1日から対象となった。

2. 東京都ふぐの取扱い規制条例に規定するふぐ加工製品取扱施設は、平成24年10月1日から対象となった。

これ以前に施設数に含まれていたふぐ加工製品販売所は、条例改正により報告の対象外となった。

資料：健康安全部食品監視課

（平成27年度第4四半期分）

種 別	検 査 品 目 数			適 法	違 反	違反率
	合 計	細菌検査	化学検査			
総 数	4,386	1,839	2,547	4,383	3	0.07
魚 介 類	1,050	347	703	1,050	-	-
魚 介 類 加 工 品	104	49	55	103	1	0.96
冷 凍 食 品	70	21	49	70	-	-
肉・卵類及びその加工品	703	257	446	703	-	-
牛乳・加工乳・その他の乳	55	11	44	55	-	-
乳 製 品	74	34	40	74	-	-
乳 類 加 工 品	6	4	2	6	-	-
アイスクリーム類氷菓	5	-	5	5	-	-
穀類及びその加工品	114	10	104	113	1	0.88
野菜類、果物及びその加工品	542	153	389	542	-	-
菓 子 類	660	358	302	659	1	0.15
清 涼 飲 料 水	51	15	36	51	-	-
酒 清 飲 料	34	1	33	34	-	-
水 雪	-	-	-	-	-	-
水	110	107	3	110	-	-
かん詰・びん詰食品	57	-	57	57	-	-
そ の 他 の 食 品	682	470	212	682	-	-
添 加 物	11	2	9	11	-	-
化学的合成品及びその製剤	2	-	2	2	-	-
そ の 他 の 添 加 物	9	2	7	9	-	-
器 具 及 び 容 器 包 装	52	-	52	52	-	-
お も ち や	6	-	6	6	-	-

資料：健康安全部食品監視課

30

化製場等施設数及び監視指導数

(平成27年度第4四半期分)

種 別	総 数	死亡獣畜 取扱場	化 製 場	第 8 条 準用業態	畜 舎	動物質原 料運搬業	運搬容器 検査証 交付数
施 設 数	516	13	83	14	372	34	(289)
監 視 指 導 数	325	7	26	204	11	77	(151)

注 () の運搬容器検査証交付数は、総数に含まない。

資料：健康安全部食品監視課・健康安全部環境保健衛生課

31

動物管理・狂犬病予防

(平成27年度第4四半期分)

犬の登録頭数 (平成27年 12月末現在)	注射済票交付数	犬 の 捕 獲 又 は 収 容	犬 ・ 猫 の 引 き 取 り	負傷動物の収容	返 還 数 (現地返還再掲)
519,287	16,142	10	129	82	49 (2)

(平成27年度第4四半期分)

苦情処理件数 (注1)	動物による事 故届出件数	動物による 事故被害者数	注 意 指 導 等 (注2)
2,165	76	76	45

(平成27年度第4四半期分)

第一種動物取扱業 登録事業所数 (27年3月末現在)	第一種動物取扱業 登録延種別数 (27年3月末現在)	第二種動物取扱業 届出事業所数 (27年3月末現在)	第二種動物取扱業 届出延種別数 (27年3月末現在)	特定動物飼育 許可軒数 (27年3月末現在)
4,493	6,176	62	88	126

(平成27年度第4四半期分)

動 物 教 室		講 習 会 (注3)		譲 渡 頭 数	
実施回数	参加人数	実施回数	参加人数	犬	猫
24	101	54	82	48	52

注 1. 動物取扱業、特定動物含む

2. 動物取扱業分除く

3. 譲渡前講習、譲渡講習、返還講習等

資料：健康安全部環境保健衛生課

32

食鳥処理場等施設数及び監視指導数

(平成27年度第4四半期分)

種 別	食 鳥 処 理 場			届出食肉販売業者	
	施 設 数		監 視 指 導 数	施 設 数	監 視 指 導 数
	認 定 小 規 模	一 般			
総 数	328	-	161	39	31
特 別 区	294	-	137	32	25
八 王 子 市	3	-	2	-	-
町 田 市	-	-	-	1	1
都 (多摩、島しょ)	31	-	22	6	5

注 多摩 (八王子市及び町田市を除く)。

資料：健康安全部食品監視課

（平成27年度第4四半期分）

死 因 別	総数	男	女	不詳	死 因 別	総数	男	女	不詳
総 数	1,757	1,039	717	1	3. 自 殺	173	121	52	-
1. 病 死	1,277	734	543	-	中 毒	9	7	2	-
感染症及び寄生虫症	5	3	2	-	縊 死	111	85	26	-
結 核	1	1	-	-	溺 死	3	1	2	-
そ の 他	4	2	2	-	銃 器	-	-	-	-
(ウイルス性肝炎をふくむ)					焼 身・熱 傷	-	-	-	-
新 生 物	40	27	13	-	鋭 器	2	1	1	-
内分泌・栄養及び	30	16	14	-	飛 び 降 り	30	19	11	-
代謝疾患					交 通 機 関	7	2	5	-
糖 尿 病	30	16	14	-	そ の 他	11	6	5	-
そ の 他	-	-	-	-	4. 他 殺	-	-	-	-
神 経 系 の 疾 患	4	4	-	-	殴 打	-	-	-	-
循 環 器 系 の 疾 患	996	561	435	-	絞 死・扼 死	-	-	-	-
心 疾 患	734	414	320	-	鋭 器	-	-	-	-
脳 血 管 障 害	137	84	53	-	鈍 器	-	-	-	-
その他の循環器	125	63	62	-	そ の 他	-	-	-	-
系疾患					5. その他及び不詳の	6	3	3	-
呼 吸 器 系 の 疾 患	67	40	27	-	外 因 死				
消 化 器 系 の 疾 患	52	42	10	-	中 毒	-	-	-	-
そ の 他	83	41	42	-	溺 死	-	-	-	-
2. 不慮の事故又は災害	117	68	49	-	交 通 事 故	-	-	-	-
交 通 事 故	15	11	4	-	そ の 他	6	3	3	-
転 倒・転 落	21	14	7	-	6. 不 詳 の 死	184	113	70	1
溺 死	22	9	13	-	人 骨・人 体 部 分	-	-	-	-
煙、火災及び火焰	5	5	-	-	不 詳	184	113	70	1
による障害					そ の 他	-	-	-	-
窒 息	38	18	20	-					
中 毒	-	-	-	-					
凍 死	-	-	-	-					
熱 傷	-	-	-	-					
感 電	-	-	-	-					
そ の 他	16	11	5	-					

検案件数 1,757	{	多摩	1,743	解剖件数 316	{	行 政	292	{	男	13
		島しょ	13			司 法	24		女	10
		その他	1						不詳	1

資料：医療政策部医療安全課

(平成 27 年度第 4 四半期分)

業種	施設数	監視指導件数	違反発見件数
総数	78,693 (17,207)	11,873 (7,393)	691 (477)
医薬品	13,063 (8,290)	2,741 (1,225)	287 (133)
薬局	6,549 (5,160)	1,881 (805)	173 (5)
製薬	763 (449)	129 (45)	5 (5)
製造	222 (-)	60	-
専業	541 (449)	69 (45)	5 (5)
製造	923 (449)	83 (45)	5 (5)
第1種	149 (-)	9 (-)	- (-)
第2種	233 (-)	5 (-)	- (-)
第3種	541 (449)	69 (45)	5 (5)
店舗	2,665 (2,164)	400 (321)	64 (57)
卸売	1,786 (57)	206 (2)	21 (-)
薬種	6 (5)	- (-)	- (-)
配置	340 (-)	16 (-)	- (-)
特例	31 (6)	- (-)	- (-)
病院・診療	- (-)	- (-)	- (-)
業務上取扱い施設	- (-)	26 (7)	19 (-)
医薬部外品	615 (-)	1,551 (1,033)	8 (-)
製造	167 (-)	11 (-)	- (-)
販売	448 (-)	8 (-)	8 (-)
業務上取扱い施設	- (-)	1,504 (1,005)	- (-)
	- (-)	28 (28)	- (-)
化粧品	2,072 (-)	1,610 (1,026)	8 (-)
製造	714 (-)	30 (-)	- (-)
販売	1,358 (-)	55 (-)	8 (-)
業務上取扱い施設	- (-)	1,497 (998)	- (-)
	- (-)	28 (28)	- (-)
医療機器	55,695 (2,824)	5,105 (3,498)	316 (293)
製造	954 (-)	78 (-)	- (-)
修理	802 (-)	83 (-)	- (-)
製造	1,010 (-)	239 (-)	18 (-)
第1種	351 (-)	123 (-)	9 (-)
第2種	354 (-)	56 (-)	8 (-)
第3種	305 (-)	60 (-)	1 (-)
販売	37,209 (2,068)	2,761 (2,132)	162 (159)
高度管理医療機器	7,502 (438)	831 (705)	117 (114)
管理医療機器	29,707 (1,630)	1,930 (1,427)	45 (45)
一般医療機器	- (-)	- (-)	- (-)
貸与	15,720 (756)	1,915 (1,338)	135 (134)
高度管理医療機器	5,850 (238)	570 (492)	97 (96)
管理医療機器	9,870 (518)	1,345 (846)	38 (38)
一般医療機器	- (-)	- (-)	- (-)
業務上取扱い施設	- (-)	29 (28)	1 (-)
体外診断用医薬品	104 (-)	111 (93)	4 (-)
製造	70 (-)	1 (-)	- (-)
販売	34 (-)	17 (-)	4 (-)
業務上取扱い施設	- (-)	93 (93)	- (-)
再生医療等製品	48 (-)	28 (21)	- (-)
製造	- (-)	- (-)	- (-)
販売	1 (-)	- (-)	- (-)
業務上取扱い施設	47 (-)	7 (-)	- (-)
	- (-)	21 (21)	- (-)

業 種	施 設 数	監 視 指 導 件 数	違 反 発 見 件 数
指 定 薬 物 を 取 り 扱 う 施 設	- (-)	- (-)	- (-)
供 血 採 血 業	21 (-)	7 (-)	- (-)
供 血 あ っ せ ん 業	- (-)	- (-)	- (-)
採 血 業	21 (-)	7 (-)	- (-)
毒 物 ・ 劇 物	7,075 (6,093)	720 (497)	68 (51)
製 造 業	122 (-)	8 (-)	- (-)
輸 入 業	210 (-)	71 (-)	11 (-)
特 定 毒 物 研 究 者 ・ 使 用 者	194 (-)	8 (-)	- (-)
販 売 業	6,232 (5,800)	543 (467)	53 (48)
業 務 上 取 扱 者	317 (293)	90 (30)	4 (3)
電 気 め っ き 業	293 (272)	29 (-)	1 (1)
金 属 熱 処 理 業	4 (2)	- (-)	- (-)
運 送 業	20 (19)	- (-)	- (-)
し ろ あり 防 除 業	- (-)	- (-)	- (-)
非 届 出 業 務 上 取 扱 者	- (-)	61 (30)	3 (2)

注1. 施設数は各四半期末現在数。

2. () は特別区所管分及び保健所設置市（八王子市・町田市）所管分を再掲

3. 平成21年6月1日付薬事法改正に伴い、「店舗販売業」を追加。「卸売一般販売業」を「卸売販売業」に名称変更。一般販売業を廃止。

4. 平成26年11月25日付法改正に伴い、「体外診断用医薬品」及び「再生医療等製品」を追加。「医療機器賃貸業」を「医療機器貸与業」に名称変更。

資料：健康安全部薬務課

35 特定建築物等の監視指導状況

a. 監視指導状況

(平成27年度第4四半期分)

総 数	内 訳				行政処分
	精密検査	一般検査	その他の 検査等	建築確認 申請時指導	
499	15	367	57	60	-

b. 特定建築物立入検査における空気環境等調査結果

測定項目	温度	湿度	気流	二酸化炭素	一酸化炭素	浮遊粉じん	残留塩素
不適件数 / 調査件数	27/298	221/288	0/232	110/293	0/296	5/290	8/318

注 平成22年度より、東京都総数を計上することに伴い項目を修正。

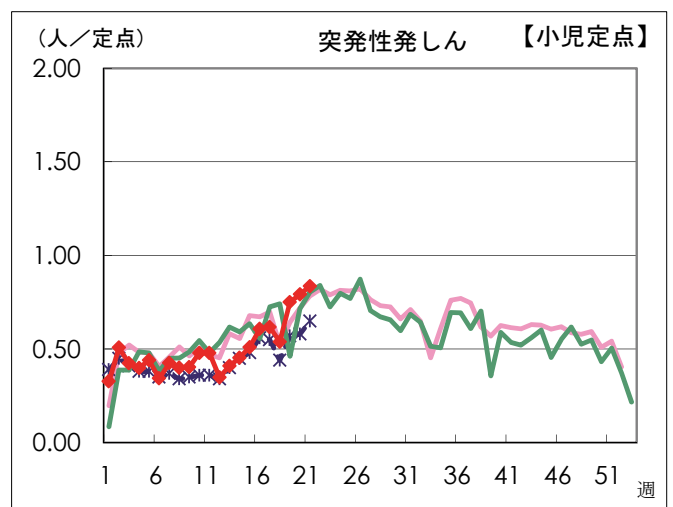
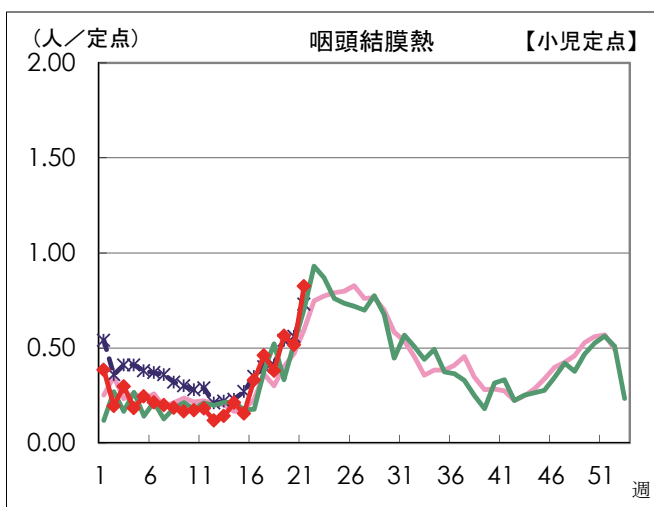
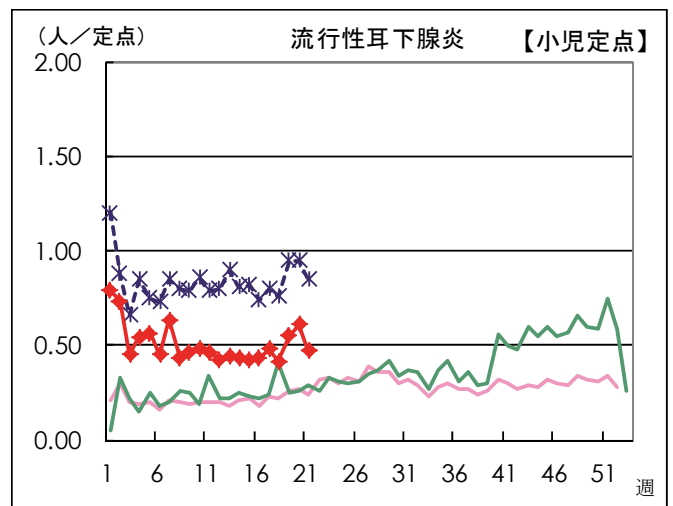
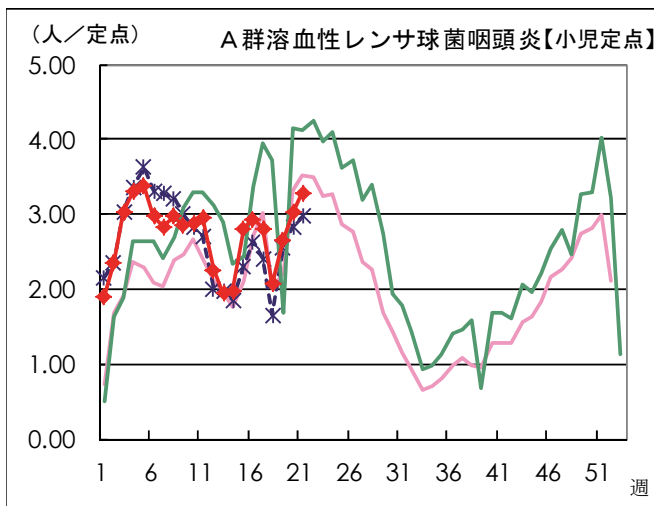
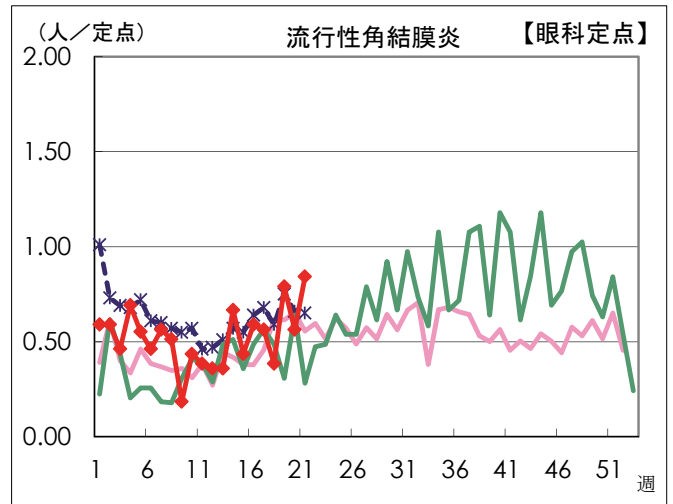
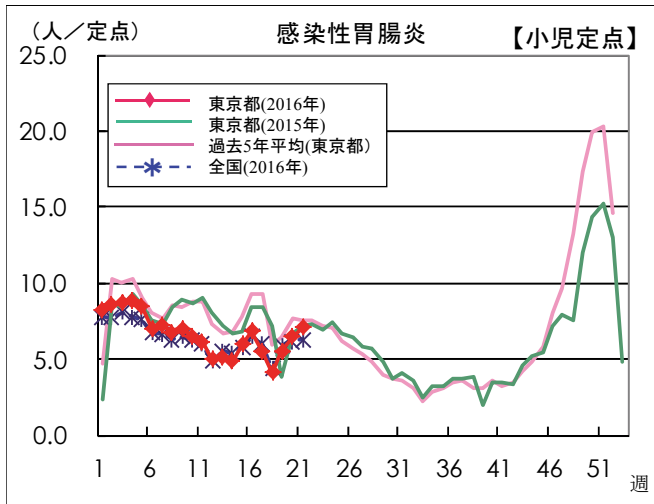
資料：健康安全部環境保健衛生課

感染症発生動向調査

201604

週別定点あたり患者報告数推移

- 定点数：小児科医療機関 264定点、眼科医療機関 39定点
- 期 間：2016年第21週現在



本グラフは、福祉保健局ホームページにてカラー（PDF ファイル）でご覧いただけます。

http://www.fukushihoken.metro.tokyo.jp/kiban/chosa_tokei/geppo/

資料：東京都健康安全研究センター（感染症情報センター）

月報 福祉行政・衛生行政統計 平成28年4月号

平成28年6月28日発行

登録番号(27) 357

編集・発行 東京都福祉保健局総務部総務課
東京都新宿区西新宿二丁目8番1号
電話番号 03(5320)4033(ダイヤルイン)

印刷 東京都大田福祉工場
東京都大田区大森西二丁目22番26号
電話番号 03(3762)7611