

月報

2015.9

福祉行政・衛生行政統計

目 次

- 福祉行政統計編..... 1
 - 衛生行政統計編..... 21
-

表章記号の規約

計数のない場合	—
計数不明又は計数を表章する事が不適当な場合	…
統計項目のありえない場合	・
比率が微小（0.05未満）の場合	0.0
減少をあらわす場合	▲又は△

注 本書に掲載の数値は速報値のため、今後公表される数値と相違する場合があります。また、数値は四捨五入のため、総数と内訳の合計が一致しない場合もあります。

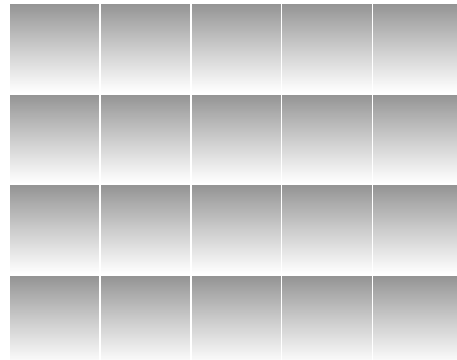
福 祉 行 政 統 計

1	地域別指標	2
2	生活保護	
	(1) 保護の対象	4
	(2) 保護費	5
	(3) 保護施設	5
3	低所得者福祉	
	(1) 生活福祉資金	6
	(2) 城北労働・福祉センター	6
4	高齢者福祉	
	(1) 高齢者福祉相談	7
	(2) 高齢者福祉施設	7
	(3) 高齢者医療	7
	(4) 介護保険	7
5	児童福祉	
	(1) 児童相談	9
	(2) 児童福祉施設	10
	(3) 里親及び小規模住居型児童養育事業	10
6	ひとり親福祉	
	(1) ひとり親相談	11
	(2) 母子生活支援施設	11
	(3) 母子福祉資金・父子福祉資金	11
	(4) 児童扶養手当	12
7	女性福祉	
	(1) 女性相談	13
	(2) 婦人保護施設	14
8	障害者福祉	
	(1) 障害者の手帳	15
	(2) 障害者の相談・援護	15
	(3) 障害者医療	16
	(4) 障害者（児）の施設	17
	(5) 特別児童扶養手当・特別障害者手当・障害児福祉手当等	19
	(6) 心身障害者扶養年金	19

衛 生 行 政 統 計

1	東京都保健医療情報センター運営状況	23
2	小児慢性特定疾病等医療券交付	24
3	自立支援医療費（精神通院）	25
4	精神保健福祉センター実績	25
5	難病医療費等助成対象者	27
6	エイズ相談件数・HIV検査者数	34
7	感染症発生動向調査全数把握対象疾患届出患者数	35
8	健康安全研究センター検査業務実績	37
9	性感染症検査実績	37
10	大気汚染健康障害者医療費助成被認定者	38
11	食中毒発生状況	38
12	健康安全研究センターによる監視指導状況	39
13	食肉衛生検査所とちく検査頭数	40
14	市場衛生検査所業務	40
15	検案・解剖件数、死因別（監察医務院分）	41
16	都立肢体不自由児施設及び重症心身障害児施設利用状況	42
17	B型・C型ウイルス肝炎治療医療費助成対象者	43
	感染症発生動向調査	44

福祉行政統計 編



	(a)都の人口(初日)		(b)生活保護(月中)				(c)保育所 在籍者数 (初日)		私的 契約 ・再掲	
	世帯	人員 (A)	世帯	人員 (B)	保護率% (B) / (A)	前年同月 保護率%				
総数	6,938,048	13,482,040	231,188	295,208	21.9	22.0	216,089	33	総	
区部計	4,983,208	9,233,460	174,227	218,473	23.7	23.9	141,397	0	区	
千代田区	31,899	54,950	535	587	10.7	12.0	892	0	千	
中央区	82,307	143,025	935	1,084	7.6	7.8	3,062	0	中	
港区	132,176	221,756	1,969	2,330	10.5	10.9	3,708	0	港	
新宿区	231,833	337,899	9,192	10,568	31.3	31.7	4,375	0	新	
文京区	122,922	218,171	2,170	2,487	11.4	11.8	3,376	0	文	
台東区	112,577	186,192	8,160	8,877	47.7	47.4	2,247	0	台	
墨田区	135,819	258,153	6,523	8,169	31.6	32.0	4,795	0	墨	
江東区	243,046	489,919	7,819	10,109	20.6	21.0	9,290	0	江	
品川区	212,753	379,174	4,824	5,710	15.1	15.1	7,079	0	品	
目黒区	148,085	277,334	2,493	2,913	10.5	10.6	3,321	0	目	
大田区	373,189	711,308	13,466	16,725	23.5	23.7	10,386	0	大	
世田谷区	473,869	905,623	8,542	10,210	11.3	11.4	11,356	0	世	
渋谷区	138,703	216,823	2,905	3,283	15.1	14.9	3,212	0	渋	
中野区	201,629	323,320	6,624	7,571	23.4	23.8	3,910	0	中	
杉並区	319,096	562,700	6,684	7,806	13.9	14.0	6,676	0	杉	
豊島区	191,754	298,975	6,314	7,099	23.7	24.1	3,797	0	豊	
北区	189,625	341,146	7,806	9,625	28.2	28.8	6,095	0	北	
荒川区	110,650	209,096	5,390	6,510	31.1	31.5	4,403	0	荒	
板橋区	296,455	548,511	14,270	19,042	34.7	35.4	9,401	0	板	
練馬区	356,922	726,440	12,955	17,125	23.6	23.7	11,269	0	練	
足立区	339,406	693,936	18,871	25,908	37.3	37.9	9,612	0	足	
葛飾区	212,265	445,045	10,483	13,823	31.1	30.6	9,019	0	葛	
江戸川区	326,228	683,964	15,297	20,912	30.6	30.6	10,116	0	江	
市部計	1,919,125	4,164,498	55,798	75,109	18.0	18.0	72,589	18	市	
八王子市	263,231	579,378	7,983	10,856	18.7	19.1	10,712	18	八	
立川市	85,202	180,537	3,758	4,972	27.5	28.0	3,385	0	立	
武蔵野市	74,909	143,739	1,708	1,977	13.8	14.2	1,709	0	武	
三鷹市	93,366	189,083	2,696	3,437	18.2	18.7	2,807	0	三	
青梅市	55,207	136,381	1,993	2,783	20.4	20.0	3,202	0	青	
府中市	121,625	260,967	3,991	5,416	20.8	20.3	4,623	0	府	
昭島市	49,768	111,520	1,803	2,429	21.8	21.1	2,619	0	昭	
調布市	113,823	228,412	2,345	2,884	12.6	12.7	3,926	0	調	
町田市	190,216	429,216	5,274	7,551	17.6	17.6	6,503	0	町	
小金井市	61,171	121,323	1,354	1,576	13.0	13.1	1,621	0	小	
小平市	87,622	191,128	2,407	3,258	17.0	17.3	2,759	0	平	
日野市	85,810	184,992	1,725	2,294	12.4	12.2	3,228	0	日	
東村山市	66,704	151,160	2,567	3,456	22.9	22.3	2,276	0	東	
国分寺市	60,639	122,789	921	1,119	9.1	8.7	2,106	0	国	
国立市	37,359	75,615	838	1,056	14.0	13.7	1,249	0	国	
福生市	28,929	58,199	906	1,181	20.3	19.1	1,331	0	福	
狛江市	41,283	81,263	890	1,084	13.3	12.9	1,158	0	狛	
東大和市	36,394	85,370	1,271	1,850	21.7	21.3	1,978	0	和	
清瀬市	32,565	74,418	1,581	2,185	29.4	29.1	1,290	0	清	
東久留米市	51,322	116,644	1,669	2,367	20.3	19.7	1,842	0	東	
武蔵村山市	28,684	70,522	1,161	1,653	23.4	25.0	1,964	0	久	
多摩市	67,444	147,644	1,852	2,637	17.9	17.6	2,560	0	多	
稲城市	37,384	87,748	881	1,245	14.2	14.4	1,737	0	稲	
羽村市	24,696	55,793	570	783	14.0	13.1	1,307	0	羽	
あきる野市	31,290	80,604	683	973	12.1	12.1	1,805	0	あ	
西東京市	92,482	200,053	2,971	4,087	20.4	20.1	2,892	0	西	
郡部計	22,090	57,683	713	1,080	18.7	18.5	1,376	0	郡	
瑞穂町	13,195	33,068	529	844	25.5	25.2	661	0	瑞	
日の出町	5,998	17,174	75	100	5.8	6.7	576	0	日	
檜原村	869	2,214	31	32	14.5	12.8	44	0	檜	
奥多摩町	2,028	5,227	74	93	17.8	16.8	95	0	奥	
移管ケース			4	11					移	
島部計	13,625	26,399	450	546	20.7	20.1	727	15	島	
大島	6,306	12,765	164	202	15.8	16.4	423	0	大	
大島町	4,062	7,938	130	164	20.7	21.9	278	0	大	
利島村	207	341	1	1	2.9	3.0	14	0	利	
新島村	1,223	2,654	14	15	5.7	4.4	70	0	新	
神津島村	814	1,832	19	22	12.0	12.1	61	0	神	
三宅	1,748	2,839	77	95	33.5	31.4	56	0	支	
三宅村	1,555	2,494	77	95	38.1	35.4	56	0	三	
御蔵島村	193	345	0	0	0.0	0.0	0	0	御	
八丈	4,110	7,908	187	226	28.6	26.1	182	0	支	
八丈町	3,981	7,716	186	225	29.2	26.6	182	0	八	
青ヶ島村	129	192	1	1	5.2	5.2	0	0	青	
小笠原	1,461	2,887	22	23	8.0	8.5	66	15	支	
小笠原村	1,461	2,887	22	23	8.0	8.5	66	15	小	

資料：(a)総務局統計部、(b)生活福祉部保護課、(c)少子社会対策部保育支援課

(注) 1. 「都の人口」は「東京都の人口(推計)」総務局統計部による。

2. 生活保護(月中)については停止中のものも含む。

3. []は旧施行細則に基づく移管ケース。

	(d) 幼保連携型 認定こども園 在籍者数 (初 日)		(e) 身体障害者 手帳交付台 帳登載数 (月 末)	(f) 知的障害者 「愛の手帳」 交付数 (月 末)	(g) 精神障害者 保健福祉手帳 交付数 (月 中)	(h) 国民健康保険 被保険者数 (月 末)	(i) 介護保険 第1号 被保険者数 (月 末)	
	私 的 契 約 ・ 再 掲							
総 数	1,499	0	480,878	81,664 (11)	2,955	3,529,587	2,991,310	総
区 部 計	1,240	0	332,763	51,565	1,868	2,435,116	1,992,433	区
千代田区	0	0	2,389	206	9	11,835	10,793	千
中央区	0	0	3,203	440	16	31,026	23,239	中
港区	1	0	7,529	887	53	62,874	42,833	港
新宿区	343	0	13,551	1,499	63	105,214	67,460	新
文京区	1	0	6,384	919	44	48,038	42,316	文
台東区	73	0	10,268	940	38	58,964	46,098	台
墨田区	0	0	9,300	1,603	55	69,937	59,854	墨
江東区	175	0	18,713	2,961	100	121,904	106,809	江
品川区	0	0	14,261	1,876	55	90,685	80,246	品
目黒区	6	0	7,691	1,216	25	69,405	54,814	目
大田区	1	0	27,897	4,099	106	171,261	161,129	大
世田谷区	140	0	24,671	4,132	157	218,328	177,857	世
渋谷区	0	0	6,752	836	46	64,033	42,467	渋
中野区	103	0	10,232	1,426	67	91,459	67,325	中
杉並区	1	0	16,298	2,468	93	143,219	117,085	杉
豊島区	0	0	10,094	1,233	68	87,214	57,597	豊
北区	1	0	17,394	2,279	63	94,986	87,534	北
荒川区	0	0	9,599	1,244	44	62,638	49,323	荒
板橋区	0	0	21,118	3,625	114	146,751	125,339	板
練馬区	0	0	23,665	4,565	187	177,971	155,123	練
足立区	190	0	29,895	5,225	179	202,018	165,522	足
葛飾区	195	0	17,503	3,166	117	126,545	110,243	葛
江戸川区	10	0	24,356	4,720	169	178,811	141,427	江
市 部 計	259	0	143,623	29,311	1,073	1,064,947	973,405	市
八王子市	4	0	15,579	4,154	106	153,964	138,596	八
立川市	2	0	7,124	1,399	71	46,543	41,907	立
武蔵野市	0	0	4,240	1,104	28	33,891	31,316	武
三鷹市	0	0	5,637	1,102	50	44,749	38,906	三
青梅市	0	0	6,091	1,046	37	38,104	34,960	青
府中市	0	0	8,507	1,752	54	61,586	53,608	府
昭島市	0	0	4,014	869	22	30,756	27,259	昭
調布市	0	0	8,242	1,390	54	54,730	48,170	調
町田市	122	0	15,596	3,338	122	111,172	107,492	町
小金井市	9	0	3,216	657	31	26,750	24,502	小
小平市	0	0	6,348	1,347	67	45,946	42,331	小
日野市	0	0	6,017	1,201	52	43,563	43,511	日
東村山市	0	0	7,232	1,229	45	39,666	37,606	東
国分寺市	0	0	3,660	732	27	27,519	26,001	国
国立市	0	0	2,512	520	22	19,891	16,528	国
福生市	0	0	2,218	374	17	18,465	13,837	福
狛江市	0	0	2,792	443	18	20,437	19,199	狛
東大和市	0	0	3,191	628	33	23,437	21,727	東
清瀬市	0	0	4,394	603	30	20,221	19,978	清
東久留米市	0	0	4,657	924	31	31,885	31,285	東
武蔵村山市	0	0	3,185	639	18	22,629	17,589	武
多摩市	122	0	4,967	994	36	40,156	38,417	多
稲城市	0	0	2,672	482	20	19,992	17,474	稲
羽村市	0	0	1,808	438	9	15,459	13,189	羽
あきる野市	0	0	2,771	670	15	23,610	21,664	あ
西東京市	0	0	6,953	1,276	58	49,826	46,353	西
郡 部 計	0	0	2,831	557	8	18,615	16,503	郡
瑞穂町	0	0	1,314	311	5	10,968	8,356	瑞
日の出町	0	0	771	161	3	5,173	4,894	日
檜原村	0	0	174	29	0	811	975	檜
奥多摩町	0	0	572	56	0	1,663	2,278	奥
島 部 計	0	0	1,661	220	6	10,909	8,969	島
大 島	0	0	1,047	130	4	5,322	4,589	大
大島町	0	0	621	86	2	3,160	2,889	大
利島村	0	0	26	6	1	111	81	利
新島村	0	0	257	22	1	1,118	1,074	新
神津島村	0	0	143	16	0	933	545	神
三 宅	0	0	126	29	0	1,024	1,088	支
三宅村	0	0	121	28	0	912	1,030	三
御蔵島村	0	0	5	1	0	112	58	御
八 丈	0	0	348	57	1	3,449	2,912	支
八丈町	0	0	336	57	1	3,385	2,884	八
青ヶ島村	0	0	12	0	0	64	28	青
小 笠 原	0	0	140	4	1	1,114	380	支
小笠原村	0	0	140	4	1	1,114	380	小

資料：(d) 少子社会対策部保育支援課 (e)(f) 東京都心身障害者福祉センター、(g) 中部総合精神保健福祉センター、(h) 保健政策部国民健康保険課、(i) 高齢社会対策部介護保険課

(注) 1 「愛の手帳」交付数の()は都外施設に入所している場合等で福祉事務所の決定していない者。

2 介護保険第1号被保険者数は速報値であり、今後変動する場合があります。

確定値は後日、ホームページの「東京都介護サービス情報」に掲載しますので、参照してください。

アドレス http://www.fukushihoken.metro.tokyo.jp/kourei/hoken/kaigo_lib/info/chosa/geppo/index.html

2 生活保護

(1) 保護の対象

2-1 被保護世帯及び被保護者数（扶助の種類別）（月中）

	保護世帯数・人員（実数）			扶 助 の 種 類							
	総 数	現に保護を うけたもの	保護停止中 のもの	生活扶助	住宅扶助	教育扶助	介護扶助	医療扶助	出産扶助	生業扶助	葬祭扶助
世帯	231,188	230,150	1,038	202,088	205,117	10,831	39,613	196,571	6	5,673	483
人員	295,208	293,763	1,445	259,056	262,555	15,186	40,971	237,394	6	6,330	484

資料：生活福祉部保護課

2-2 被保護世帯数（世帯類型、労働力類型別）（月中）

	総 数	単 身 者 世 帯						2 人 以 上 の 世 帯							
		計	高齢者 世帯	障害者 世帯	傷病者 世帯	その他 世帯	医療扶助 単給 (再掲)	計	高齢者 世帯	母子 世帯	障害者 世帯	傷病者 世帯	その他 世帯	医療扶助 単給 (再掲)	
総 数	230,150	185,565	103,979	19,240	33,986	28,360	8,010	44,585	10,675	12,211	3,084	6,069	12,546	394	
世帯主が はたらい ている 世帯	常用勤 労者	24,453	15,702	3,891	1,589	1,892	8,330	217	8,751	411	4,909	180	252	2,999	99
	日雇 労働者	5,392	4,306	1,462	283	497	2,064	33	1,086	129	414	30	53	460	7
	内職者	862	662	178	228	82	174	11	200	24	82	18	10	66	1
	その他 就業者	4,080	3,133	970	849	434	880	37	947	127	341	56	49	374	7
世帯員が 働いている	5,391	5,391	608	475	633	1,302	2,373	92	
働いてい る者いな い	189,972	161,762	97,478	16,291	31,081	16,912	7,712	28,210	9,376	5,990	2,167	4,403	6,274	188	

資料：生活福祉部保護課

2-3 介護扶助受給者数（月中）

		総 数		介護扶助単給		介護扶助併給	
総 数		40,971		582		40,389	
施 設	介護老人福祉施設	6,108	3,797	540	91	5,568	3,706
	介護老人保健施設		1,886		377		1,509
	介護療養型医療施設		408		71		337
	地域密着型介護老人福祉施設		17		1		16
居 宅 介 護		27,026		37		26,989	
介 護 予 防		7,837		5		7,832	

資料：生活福祉部保護課

2-4 医療扶助受給者数（月中）

	総 数			入 院			入 院 外		
	計	単 給	併 給	計	単 給	併 給	計	単 給	併 給
総 数	237,394	8,868	228,526	15,320	5,361	9,959	222,074	3,507	218,567
精神病	12,485	3,817	8,668	6,506	3,744	2,762	5,979	73	5,906
その他	224,909	5,051	219,858	8,814	1,617	7,197	216,095	3,434	212,661

資料：生活福祉部保護課

2-5 保護の開始・廃止の状況

	前月末 現在 未処理 件数	申請 件数	申 請 取 下 げ 件 数	申 請 下 げ 件 数	保護開始			月 末 未 処 理 件 数	保護廃止			保 護 変 更	
					決定	転入 (再掲)	職権保護 (再掲)		決定	一時的 扶助 (再掲)	転出 (再掲)	増	減
世帯	2,127	2,633	44	59	2,547	120	75	2,185	2,203	12	247	・	・
人員	・	・	・	・	3,276	185	76	・	2,642	13	358	224	468

資料：生活福祉部保護課

(2) 保護費

2-6 保護費（扶助の種類別）

	総 数	扶 助 費								
		計	生活扶助	住宅扶助	教育扶助	介護扶助	医療扶助	出産扶助	生業扶助	葬祭扶助
扶助額 (千円)	45,501,556	45,196,439	14,092,251	9,646,996	172,523	981,823	20,117,261	405	83,993	101,188

(つづき)

保護施設事務費 及び委託事務費	就労自立 給付金
294,833	10,284

(注) 就労自立給付金は生活保護法の一部改正により平成26年7月から追加。

資料：生活福祉部保護課

(3) 保護施設

2-7 保護施設の状況（月末）

		施設数	定 員	被 保 護 者					自費入所者	
				在 籍 人 員			入所人員 (月中)	退所人員 (月中)	在籍人員	
				総 数	都 内	都外委託				
救護施設	総 数	10	911	1,005	895	110	13	11	11	
	公 立	0	0	10	0	10	0	0	0	
	私 立	10	911	995	895	100	13	11	11	
更生施設	総 数	10	790	759	752	7	74	79	0	
	公 立	8	580	615	608	7	62	61	0	
	私 立	2	210	144	144	0	12	18	0	
宿所提供 施設	総 数	6	460	242	242	0	58	63	3	
	公 立	5	400	206	206	0	55	58	3	
	私 立	1	60	36	36	0	3	5	0	

資料：生活福祉部計画課

3 低所得者福祉

(1) 生活福祉資金

3-1 生活福祉資金貸付決定状況

	新規申請	新 規 貸 付 決 定						
		総 数	福祉費	緊急小口 資金	教育支援 資金	総合支援 資金	不動産担保型 生活資金	不動産担保型 生活資金 (要保護向け)
件数	230	228	18	32	176	1	0	1
金額 (円)	270,411,580	267,016,580	5,795,580	2,306,000	244,258,000	797,000	0	13,860,000

資料：生活福祉部生活支援課

(2) 城北労働・福祉センター

3-2 城北労働・福祉センターの利用状況

相 談 受付数	相 談 延 件 数									
	総 数	労 働	医 療	生 活 保護法 関 係	その他の 福 祉 法 関 係	応 急 援 護				その他
						給 食	交 通	物 品	宿 泊	
644	690	59	13	2	0	183	9	76	244	104

資料：生活福祉部生活支援課

4 高齢者福祉

(1) 高齢者福祉相談

4-1 養護老人ホームの入所に係る相談及び待機者数の状況

相談取扱実人員	左のうち申請受理件数	入所待機者数（月末）
181	32	276

資料：高齢社会対策部計画課

(2) 高齢者福祉施設

4-2 養護・特別養護老人ホーム（介護老人福祉施設）の状況（平成27年9月末）

	施設数	定員	現在員数					入所人員	退所人員	
			総数	措置人員			その他			
				都内	都外委託	計				
養護老人ホーム	総数	34	3,498	3,707	3,380	327	3,707	—	37	37
	公立	1	27	56	21	35	56	—	1	2
	私立	33	3,471	3,651	3,359	292	3,651	—	36	35
特別養護老人ホーム （介護老人福祉施設）	総数	479	42,933	41,705	100	4	104	41,605	981	992
	公立	46	4,007	3,922	21	0	21	3,901	92	112
	私立	433	38,926	37,783	79	4	83	37,704	889	880

資料：高齢社会対策部施設支援課

4-3 軽費・有料老人ホームの状況（平成27年9月末）

	施設数	定員	在籍人員	入所人員	退所人員	
軽費老人ホーム （ケアハウス）	総数	42	2,057	1,915	29	23
	公立	8	375	333	6	1
	私立	34	1,682	1,582	23	22
都市型軽費老人ホーム	総数	47	794	768	14	9
	公立	0	0	0	0	0
	私立	47	794	768	14	9
軽費老人ホーム （A型）	総数	8	600	596	4	3
	公立	0	0	0	0	0
	私立	8	600	596	4	3
軽費老人ホーム （B型）	総数	2	100	59	0	2
	公立	1	50	28	0	1
	私立	1	50	31	0	1
有料老人ホーム	691	42,442	34,261	946	793	

資料：高齢社会対策部施設支援課

(3) 高齢者医療

4-4 高齢者医療制度対象者数（月末）

平成20年3月で制度終了のため削除

(4) 介護保険

4-5 第1号被保険者数

前月末現在	当月中増	当月中減	当月末現在
2,985,525	16,780	10,995	2,991,310

資料：高齢社会対策部介護保険課

4-6 要介護（要支援）認定者数

	要支援 1	要支援 2	計	要介護 1	要介護 2	要介護 3	要介護 4	要介護 5	計	合計
第1号被保険者	84,693	69,375	154,068	107,068	92,546	68,037	65,057	56,971	389,679	543,747
65歳以上70歳未満	4,088	3,821	7,909	5,016	4,798	3,140	2,808	2,766	18,528	26,437
70歳以上75歳未満	8,413	6,938	15,351	9,217	8,178	5,393	4,787	4,494	32,069	47,420
75歳以上80歳未満	15,990	12,140	28,130	16,818	13,537	8,988	7,950	7,325	54,618	82,748
80歳以上85歳未満	26,050	19,612	45,662	28,277	21,753	14,701	13,493	11,397	89,621	135,283
85歳以上90歳未満	21,282	17,730	39,012	28,583	23,833	17,285	16,021	13,534	99,256	138,268
90歳以上	8,870	9,134	18,004	19,157	20,447	18,530	19,998	17,455	95,587	113,591
第2号被保険者	1,091	1,581	2,672	2,125	2,780	1,792	1,527	1,842	10,066	12,738
総 数	85,784	70,956	156,740	109,193	95,326	69,829	66,584	58,813	399,745	556,485

資料：高齢社会対策部介護保険課

4-7 居宅介護（支援）サービス受給者数

	予防給付			介護給付							合計
	要支援 1	要支援 2	計	経過的 要介護	要介護 1	要介護 2	要介護 3	要介護 4	要介護 5	計	
第1号被保険者	44,763	46,514	91,277	0	81,095	74,541	47,228	36,061	26,010	264,935	356,212
第2号被保険者	497	968	1,465	0	1,415	2,213	1,329	967	989	6,913	8,378
総 数	45,260	47,482	92,742	0	82,510	76,754	48,557	37,028	26,999	271,848	364,590

資料：高齢社会対策部介護保険課

4-8 地域密着型（介護予防）サービス受給者数

	予防給付			介護給付							合計
	要支援 1	要支援 2	計	経過的 要介護	要介護 1	要介護 2	要介護 3	要介護 4	要介護 5	計	
第1号被保険者	84	107	191	0	4,230	6,051	6,340	4,436	3,640	24,697	24,888
第2号被保険者	3	1	4	0	26	52	85	81	101	345	349
総 数	87	108	195	0	4,256	6,103	6,425	4,517	3,741	25,042	25,237

資料：高齢社会対策部介護保険課

4-9 施設介護サービス受給者数

	予防給付			介護給付							合計
	要支援 1	要支援 2	計	要介護 1	要介護 2	要介護 3	要介護 4	要介護 5	計		
介護老人福祉施設	0	0	0	1,067	3,364	9,404	14,856	14,979	43,670	43,670	
第1号被保険者	0	0	0	1,061	3,340	9,339	14,751	14,820	43,311	43,311	
第2号被保険者	0	0	0	6	24	65	105	159	359	359	
介護老人保健施設	0	0	0	2,344	4,010	5,562	6,268	4,000	22,184	22,184	
第1号被保険者	0	0	0	2,306	3,941	5,474	6,144	3,904	21,769	21,769	
第2号被保険者	0	0	0	38	69	88	124	96	415	415	
介護療養型医療施設	0	0	0	46	116	299	1,536	3,470	5,467	5,467	
第1号被保険者	0	0	0	44	109	290	1,491	3,356	5,290	5,290	
第2号被保険者	0	0	0	2	7	9	45	114	177	177	
総 数	0	0	0	3,455	7,483	15,206	22,525	22,332	71,001	71,001	

資料：高齢社会対策部介護保険課

(注) 介護保険は速報値であり、今後変動する場合があります。

確定値は後日、ホームページの「東京都介護サービス情報」に掲載しますので、参照してください。

アドレス http://www.fukushihoken.metro.tokyo.jp/kourei/hoken/kaigo_lib/info/chosa/geppo/index.html

5 児童福祉

(1) 児童相談

5-1 児童相談所の相談受付状況

	総 数	養護相談		保健 相談	肢相 体不 自由 談	視相 聴覚 障害 談	言障 害 相 達 談	重障 害 心 身 談	知相 的 障 害 談	発相 達 障 害 談	ぐ 犯 行 為 等	触相 法 行 為 等 談	不 登 校 相 談	性相 格 行 動 談	し つ け 相 談	適 性 相 談	こ 遅 と ば 相 談	そ 相 の 他 の 談	(再 掲)	
		被 相 談 待	そ の 他																い 相 じ め 談	児 売 被 相 春 童 等 害 談
総 数	3,108	976	682	46	13	0	0	8	484	18	130	48	84	265	75	74	2	203	19	0
0～5歳	942	399	225	33	8	0	0	5	124	9	0	0	3	0	75	7	1	53	2	0
6～11歳	1,110	374	275	9	4	0	0	2	164	7	26	10	30	125	0	37	1	46	8	0
12～14歳	546	127	67	3	1	0	0	1	122	1	58	32	32	63	0	13	0	26	6	0
15～17歳	426	75	87	1	0	0	0	0	74	1	46	6	19	42	0	14	0	61	2	0
18歳以上	84	1	28	0	0	0	0	0	0	0	0	0	0	35	0	3	0	17	1	0

資料：東京都児童相談センター

5-2 児童相談所の相談対応状況

総 数	対 応 件 数													未対応 (月末)		施 設 入 所 待 機 数 (月末)
	面 接 指 導	訓 戒 ・ 誓 約	児 童 福 祉 司 の 指 導	児 童 委 員 の 指 導	児 童 家 庭 支 援 セ 委 託	福 祉 事 務 所 へ 送 致 等	児 童 福 祉 施 設		里 親	指 定 医 療 機 関 委 託	家 庭 裁 判 所 に 送 致	そ の 他 補 導	一 時 保 護	そ の 他 保 護		
							入 所	通 所								
2,748	2,365	0	213	0	0	17	68	0	11	0	1	73	138	5,497	85	

資料：東京都児童相談センター

5-3 福祉事務所の相談対応状況

総 数	知的障害者 福祉司等の 指導	施設入所		法第22～23 条の措置権 者への報告 又は通知等	児 童 相 談 所 へ 送 致 又 は 通 知 等	児 童 相 談 所 の 委 嘱 に よ る 調 査 の 完 了	他 の 機 関 に 幹 旋 ・ 紹 介	相 談 ・ 助 言 そ の 他
		助 産 施 設	母 子 生 活 支 援 施 設					
9,655	0	49	21	0	0	5	125	9,455

資料：少子社会対策部計画課

5-4 児童相談所の被虐待児童相談対応状況

	計	虐 待 内 容 別			
		身 体 的 虐 待	性 的 虐 待	心 理 的 虐 待	保 護 の 怠 慢 (ネ グ レ ク ト)
計	815	335	4	312	164
0歳～学 齡 前 児 童	357	158	1	128	70
小 学 生	277	104	1	123	49
中 学 生	118	48	1	43	26
高 校 生 ・ そ の 他	63	25	1	18	19

資料：東京都児童相談センター

(2) 児童福祉施設

5-5 保育所・幼保連携型認定こども園の状況(初日)

ア. 保育所

	施設数	定員	在籍人員				入所人員		退所人員	
			総数	入所	措置人員	私的契約入所	入所	私的契約入所	退所	私的契約入所
総数	2,194	217,433	216,089	216,056	0	33	1,274	0	1,118	2
公立	914	94,543	94,432	94,417	0	15	482	0	484	1
民営再掲	148	15,554	15,566	15,566	0	0	60	0	71	0
私立	1,280	122,890	121,657	121,639	0	18	792	0	634	1

イ. 幼保連携型認定こども園

	施設数	定員	在籍人員				入所人員		退所人員	
			総数	入所	措置人員	私的契約入所	入所	私的契約入所	退所	私的契約入所
総数	17	1,598	1,499	1,499	0	0	11	0	9	0
公立	6	574	609	609	0	0	2	0	3	0
民営再掲	0	0	0	0	0	0	0	0	0	0
私立	11	1,024	890	890	0	0	9	0	6	0

資料：少子社会対策部保育支援課

5-6 乳幼児・児童養護施設・児童自立支援施設の状況

	乳 児 院			児童養護施設			児童自立支援施設		
	施設数	定員	措置人員	施設数	定員	措置人員	施設数	定員	措置人員
総数	10 (0)	507 (0)	405	63 (8)	3,206 (249)	2,999	4 (2)	254 (2)	154 [4]
公立	0	0	0	6	438	409	2	252	154
私立	10 (0)	507 (0)	405	57 (8)	2,768 (249)	2,590	2 (2)	2 (2)	0

- (注) 1. 都外委託施設数、協定定員を()内に再掲。
 2. 実施機関が措置した数。都外措置委託児を含む。
 3. 国立施設を除く。但し、児童自立支援施設の措置人員のみ[]内に別掲。

資料：少子社会対策部育成支援課・東京都児童相談センター

(3) 里親及び小規模住居型児童養育事業(ファミリーホーム)

5-7 登録委託状況(月末)

	登録家庭数 又は 事業所数	委託家庭数 (当月末)	委 託 児 童 数						委託家庭数 (前月末)
			総数	0歳	1～6歳	7～12歳	13～15歳	16歳以上	
里親総数	727	312	388	1	107	150	75	55	302
養育家庭	494	275	351	1	79	148	70	53	271
専門養育家庭	14	3	4	0	0	2	2	0	3
親族里親	4	4	5	0	0	0	3	2	4
養子縁組	215	30	28	0	28	0	0	0	24
小規模住居型 児童養育事業 (ファミリー ホーム)	19	—	74	0	15	26	18	15	—

資料：少子社会対策部育成支援課

6 ひとり親福祉

(1) ひとり親相談

6-1 母子・父子自立支援員の新規相談受付状況

総数	生活一般	児童	生活支援				その他
			計	母子福祉資金	父子福祉資金	その他	
7,702	3,434	1,017	2,304	1,505	36	763	947

資料：少子社会対策部育成支援課

(2) 母子生活支援施設

6-2 母子生活支援施設の状況

	施設数 (初日)	定員 (世帯) (初日)	在籍(月末)		入所		私的契約入所		退所		私的契約退所	
			世帯	人員	世帯	人員	世帯	人員	世帯	人員	世帯	人員
総数	34	680	574	1,373	19	51	0	0	13	30	0	0
公立	16	310	243	570	7	18	0	0	7	16	0	0
私立	18	370	331	803	12	33	0	0	6	14	0	0

資料：少子社会対策部育成支援課

(3) 母子福祉資金・父子福祉資金

6-3 母子福祉資金・父子福祉資金

ア. 母子福祉資金貸付決定状況

	新規申請 (当月)	新規貸付決定(当月)						
		総数	事業開始	事業継続	修学	技能習得	修業	就職支度
件数	103	101	0	0	62	2	0	0
金額(千円)	39,909	38,906	0	0	23,996	461	0	0

(つづき)

	新規貸付決定(当月)						加算分(再掲)	
	医療介護	生活	住宅	転宅	就学支度	結婚	修学	修業
件数	1	3	0	6	27	0	0	0
金額(千円)	200	1,399	0	1,087	11,763	0	0	0

(注) 新規申請件数を除き、次年度貸付分は含まない。

資料：少子社会対策部育成支援課

イ. 父子福祉資金貸付決定状況

	新規申請 (当月)	新規貸付決定(当月)						
		総数	事業開始	事業継続	修学	技能習得	修業	就職支度
件数	3	3	0	0	2	0	0	0
金額(千円)	798	798	0	0	498	0	0	0

(つづき)

	新規貸付決定(当月)						加算分(再掲)	
	医療介護	生活	住宅	転宅	就学支度	結婚	修学	修業
件数	0	0	0	0	1	0	0	0
金額(千円)	0	0	0	0	300	0	0	0

(注) 新規申請件数を除き、次年度貸付分は含まない。

資料：少子社会対策部育成支援課

(4) 児童扶養手当

6-4 児童扶養手当受給状況(月末)

総数	母子世帯類型別受給者数						
	生別母子世帯		死別母子世帯	未婚の母子世帯	障害者世帯	遺棄世帯	DV保護命令世帯
	離婚世帯	その他					
84,082	65,373	66	969	9,942	452	341	44

(つづき)

父子世帯類型別受給者数							その他の世帯	異動状況	
生別父子世帯		死別父子世帯	未婚の父子世帯	障害者世帯	遺棄世帯	DV保護命令世帯		資格取得	資格喪失
離婚世帯	その他								
3,239	2	454	68	140	18	0	2,974	1,776	2,040

資料：少子社会対策部育成支援課

7 女性福祉

(1) 女性相談

7-1 女性相談センター及び婦人相談員の相談経路別受付状況

	総数	本人自身	警察関係	法務関係	女性相談センター・婦人相談所	他の婦人相談員	福祉事務所	児童相談所	他の相談機関施設	医療機関	教育関係	労働関係	縁故者・知人等	その他
女性相談センター	2,074	1,680	72	0	0	4	45	1	45	4	2	0	19	202
婦人相談員	2,700	1,983	95	3	43	39	147	14	259	26	16	0	60	15

資料：東京都女性相談センター

7-2 女性相談受付の内訳

	計	5 条 違 反	売 春 強 要	人 間 関 係											
				夫婦関係				親族関係				男女関係		職場・近隣関係	
				離婚の問題	夫等の暴力	保護命令	その他	親の暴力	(子どもを含まず) 子どもの暴力	他の親族の暴力	その他	ストーカー被害	その他	恋人・知人等の暴力	その他
電話・手紙相談(主訴)	3,332	0	0	271	542	4	177	57	32	24	328	23	52	17	303
電話・手紙相談(主訴以外の相談)	892	0	0	86	117	3	57	11	3	9	92	2	6	1	10
来所・出張・巡回相談(主訴)	1,531	2	0	209	386	5	33	44	21	20	52	9	9	10	5
来所・出張・巡回相談(主訴以外の相談)	1,388	0	0	163	111	8	42	21	7	1	76	1	10	0	7

(つづき)

	経 済 関 係	医 療 健 康 関 係	(入居相談・立ち退き等) 住宅関係	職 業 関 係	施 設 入 所	人 身 取 引 被 害 関 係	そ の 他
電話・手紙相談(主訴)	103	581	126	68	44	0	580
電話・手紙相談(主訴以外の相談)	80	157	71	18	43	0	126
来所・出張・巡回相談(主訴)	183	167	100	36	59	0	181
来所・出張・巡回相談(主訴以外の相談)	224	233	132	79	88	0	185

資料：東京都女性相談センター

7-3 女性相談センター及び婦人相談員の相談対応状況（月中）

	対応済実人員															未対応人員 (月末)	
	総数	女 福 資 の 貸 付	性 社 金 付 婦 保 施 に 入 所	人 護 設 に 入 所	就 職 自 営	結 婚	婦 宅	婦 郷	福 社 事 務 所 へ 移 送	女 性 相 談 セ ン タ ー (員) へ 移 送	他 府 県 の 女 性 相 談 セ ン タ ー (員) へ 移 送	そ の 他 の 関 係 機 関 ・ 施 設 へ 移 送	助 言 指 導	住 宅 入 居	無 断 所	その他	一 時 保 護
女性相談センター	2,078	・	3	0	0	9	6	26	0	1	37	1,366	1	1	628	26	0
婦人相談員	2,700	12	・	2	0	35	13	84	36	3	116	2,025	34	4	334	・	0

資料：東京都女性相談センター

(2) 婦人保護施設

7-4 婦人保護施設の状況（月末）

	施設数	定員	在籍人員	入所人員	退所人員
総数	5 (1)	230 (100)	115	8	14
公立	0	0	0	0	0
私立	5 (1)	230 (100)	115	8	14

(注) 都が委託できる都外施設数・定員を（ ）内に別掲。人員は都外委託分を含む。

資料：東京都女性相談センター

8. 障害者福祉

(1) 障害者の手帳

8-1 障害者の手帳

ア. 身体障害者手帳交付台帳登載状況（月末）

	障害別登載数												新規 交付数	転入数	転出・ 返還数	
	総数	視覚	聴覚・ 平衡 機能	音声・ 言語・ そしゃ く機能	肢 体 不自由	内部障害										
						心 臓 機 能	じん臓 機 能	呼吸器 機 能	膀胱直 腸機能	小 腸 機 能	免 疫 機 能	肝 臓 機 能				
総数	465,299 (15,579)	37,808 (1,075)	45,096 (1,569)	7,098 (174)	246,162 (7,818)	60,715 (2,365)	32,567 (1,367)	7,897 (272)	19,629 (793)	765 (20)	6,965 (95)	597 (31)	1,591 (82)	198 (11)	1,851 (77)	
18歳 未満	23,671 (392)	2,020 (23)	4,779 (56)	400 (3)	14,322 (243)	1,421 (46)	139 (3)	202 (7)	205 (4)	40 (1)	2 (0)	141 (6)	43 (4)	3 (1)	9 (2)	
18歳 以上	441,628 (15,187)	35,788 (1,052)	40,317 (1,513)	6,698 (171)	231,840 (7,575)	59,294 (2,319)	32,428 (1,364)	7,695 (265)	19,424 (789)	725 (19)	6,963 (95)	456 (25)	1,548 (78)	195 (10)	1,842 (75)	

(注) 平成27年4月1日付八王子市の中核市移行に伴い、身体障害者手帳交付事務が八王子市に移管されたため、八王子市分は()内に別掲している。

資料：東京都心身障害者福祉センター（下段()内を除く。）
障害者施策推進部精神保健・医療課（下段()内）

イ. 知的障害者「愛の手帳」の交付状況（月末）

	障 害 程 度 別 交 付 数					新規交付数	返還数
	総 数	1 度 (最重度)	2 度 (重 度)	3 度 (中 度)	4 度 (軽 度)		
総 数	81,664	2,947	19,948	20,833	37,936	253	54
0～6歳 (就学前)	2,185	54	318	726	1,087	66	0
6～17歳	13,782	236	2,087	3,427	8,032	117	6
18歳以上	65,697	2,657	17,543	16,680	28,817	70	48

資料：東京都心身障害者福祉センター

ウ. 精神障害者保健福祉手帳本月交付件数及び本月末所持者数

区分	本月交付件数	本月末所持者数
総 数	2,955	90,270
等級1	183	5,696
等級2	1,477	45,545
等級3	1,295	39,029

資料：中部総合精神保健福祉センター

8-2 知的障害者「愛の手帳」・精神障害者保健福祉手帳 交付状況

平成25年3月を以て、8-1に集約したため削除

(2) 障害者の相談・援護

8-3 心身障害者福祉センターの相談・判定状況

ア. 取扱実人員

	総 数	身 体 障 害	知 的 障 害
総 数	1,573	1,104	469

イ. 相談延件数

	総 数	手 帳	医療保健	補装具	職 業	施 設	生 活	教 育	その他
総 数	834	140	80	345	41	27	127	0	74
身体障害	639	0	80	345	36	0	111	0	67
知的障害	195	140	0	0	5	27	16	0	7

ウ. 判定件数及びその他の件数

	判 定					判定書 (意見書)等 交付件数
	総 数	医学的 判 定	心理学的 判 定	職能的 判 定	その他 の 判 定	
総 数	1,002	774	209	1	18	742
身体障害	532	513	0	1	18	367
知的障害	470	261	209	0	0	375

資料：東京都心身障害者福祉センター

8-4 福祉事務所の身体障害者更生援護の状況

	相 談 実人員	相 談 内 容											
		総数	身 体 障 害 者手帳	自立支援 医療(更 生医療)	補装具	職 業	在 宅	施 設	医 保 療 健	生 活	無料乗車券等 件 数		その他
											都営	民営バス	
総 数	33,037	40,226	9,611	1,291	4,795	519	8,162	744	1,738	2,506	4,043	729	6,088
視 覚 障 害	2,602	3,260	707	25	442	47	725	47	132	254	345	68	468
聴覚・平衡機能 障害	2,955	3,735	827	11	1,107	51	292	53	163	168	382	44	637
音声・言語・そ しゃく機能障害	563	656	194	10	22	5	155	7	17	94	70	11	71
肢 体 不 自 由	15,849	18,816	4,266	78	2,665	324	4,575	566	738	1,066	1,623	208	2,707
内 部 障 害	11,068	13,759	3,617	1,167	559	92	2,415	71	688	924	1,623	398	2,205
他(手帳なし,18 歳未満)(別掲)	3,163	4,631	1,204	25	1,190	36	729	87	57	186	373	22	722

資料：障害者施策推進部居住支援課

8-5 知的障害者相談状況

相談実人員	相 談 延 件 数									
	総 数	施 設	職親委託	職 業	医療保健	生 活	教 育	居 宅	愛の手帳	その他
8,079	11,273	1,769	4	435	421	1,332	289	2,281	863	3,879

資料：障害者施策推進部居住支援課

(3) 障害者医療

8-6 心身障害者医療助成費対象者数

	総 計			
	国 保	社 保	後期高齢	計
総 計	58,624	31,145	15,375	105,144
区 部	38,732	20,760	10,342	69,834
市 部	19,243	10,185	4,871	34,299
郡 部	450	172	103	725
島 部	199	28	59	286

資料：保健政策部医療助成課

(4) 障害者（児）の施設

8-7 障害者の入所等待機状況（月末）

		月末現在の待機数（待機者の現在の状況別）		
		入所施設等へ 入所中	在宅	
待機先施設等種別	障害者支援施設	合計	368	830
		身体障害者	90	218
		知的障害者	273	610
		精神障害者	5	2
	療養介護	40	341	

(注) 重複障害の場合は、主たる障害種別により分類している。

資料：障害者施策推進部居住支援課

8-8 身体障害者通所授産施設（旧法指定施設）の入所状況（月末）

平成24年3月末を以って、法改正のため削除

8-9 障害者の施設入所等状況

		前月末現在 人員	入所人員 (月中)	退所人員 (月中)	本月末現在 人員	
都内施設入所者	障害者支援施設	合計	4,508	17	20	4,505
		身体障害者	913	7	1	919
		知的障害者	3,519	10	19	3,510
		精神障害者	6	0	0	6
		旧知的障害児施設等継続入所者	70	0	0	70
	療養介護	991	6	2	995	
都外施設入所者	障害者支援施設	合計	4,592	20	18	4,594
		身体障害者	661	4	4	661
		知的障害者	3,891	16	14	3,893
		精神障害者	5	0	0	5
		旧知的障害児施設等継続入所者	35	0	0	35
	療養介護	230	2	4	228	
合計	障害者支援施設	合計	9,100	37	38	9,099
		身体障害者	1,574	11	5	1,580
		知的障害者	7,410	26	33	7,403
		精神障害者	11	0	0	11
		旧知的障害児施設等継続入所者	105	0	0	105
	療養介護	1,221	8	6	1,223	

(注) 1 重複障害の場合は、主たる障害種別により分類している。

2 「旧知的障害児施設等継続入所者」は、旧知的障害児施設等に入所していた者（18歳以上の者に限る。）であって、障害者自立支援法に基づく障害者支援施設等の指定を受けた当該旧施設に引き続き入所している者を計上している。

3 「旧知的障害児施設等継続入所者」の「入所人員（月中）」は、旧知的障害児施設等に入所していた者が18歳に達した後、新たに本月中に、障害者自立支援法に基づく障害者支援施設等の指定を受けた当該旧施設に引き続き入所することとなった者を計上している。

資料：障害者施策推進部居住支援課

8-10 障害児施設の入所状況（月初）

その1 福祉型障害児入所施設

	合計			旧知的障害児施設			旧第2種自閉症児施設			旧盲児施設		
	施設数	定員	入所人員	施設数	定員	入所人員	施設数	定員	入所人員	施設数	定員	入所人員
総数	25	811	456	22	726	439	1	45	13	1	10	2
	(17)	(311)	(142)	(15)	(256)	(127)	(1)	(45)	(13)	(1)	(10)	(2)
公立	4	376	208	4	376	208	0	0	0	0	0	0
	(2)	(60)	(31)	(2)	(60)	(31)	(0)	(0)	(0)	(0)	(0)	(0)
私立	21	435	248	18	350	231	1	45	13	1	10	2
	(15)	(251)	(111)	(13)	(196)	(96)	(1)	(45)	(13)	(1)	(10)	(2)

(つづき)

	旧ろうあ児施設			旧肢体不自由児療護施設		
	施設数	定員	入所人員	施設数	定員	入所人員
総数	1	30	2	0	0	0
	(0)	(0)	(0)	(0)	(0)	
公立	0	0	0	0	0	0
	(0)	(0)	(0)			
私立	1	30	2	0	0	0
	(0)	(0)	(0)	(0)	(0)	

その2 医療型障害児入所施設

	合計			旧第1種自閉症児施設			旧肢体不自由児施設			旧重症心身障害児施設		
	施設数	定員	入所人員	施設数	定員	入所人員	施設数	定員	入所人員	施設数	定員	入所人員
総数	34	3,068	157	1	25	0	9	460	81	24	2,583	76
	(21)	(1,658)	(38)	(0)	(0)	(0)	(6)	(240)	(9)	(15)	(1,418)	(29)
公立	9	565	37	1	25	0	3	30	15	5	510	22
	(3)	(60)	(2)	(0)	(0)	(0)	(2)	(0)	(2)	(1)	(60)	(0)
私立	25	2,503	120	0	0	0	6	430	66	19	2,073	54
	(18)	(1,598)	(36)	(0)	(0)	(0)	(4)	(240)	(7)	(14)	(1,358)	(29)

(つづき)

	情緒障害児短期治療施設		
	施設数	定員	入所人員
総数	0	0	0
	(0)	(0)	
公立	0	0	0
私立	0	0	0
	(0)	(0)	

(注) 1 都外施設数、協定定員及び入所人員を（ ）内に再掲。 指定医療機関を除く。

入所人員は利用契約及び措置人員からなり、都外施設を含む。

2 18歳以上（引き続き支援を受けなければ福祉を損なうおそれがあると認められる場合を除く。）の継続入所者は含まない。

資料：障害者施策推進部居住支援課

(5) 特別児童扶養手当・特別障害者手当・障害児福祉手当等

8-1-1 特別児童扶養手当受給者及び対象児童の状況（月末）

受給者数	対象児童数								
	総数	身体障害				精神障害			
		外部障害		内部障害		知的障害のみ		知的障害及び知的障害以外の精神障害	
		1級	2級	1級	2級	1級	2級	1級	2級
11,732	12,125	3,262	498	436	1,096	2,849	2,065	341	332

(つづき)

対象児童数				資格取得児童数	資格喪失児童数
精神障害		重複障害			
知的障害以外の精神障害のみ					
1級	2級	1級	2級		
185	749	312	0	158	100

資料：東京都心身障害者福祉センター

8-1-2 特別障害者手当・障害児福祉手当等の受給状況

障害児福祉手当			特別障害者手当			福祉手当(経過措置分)	
受給者数	異動状況		受給者数	異動状況		受給者数	
	資格取得	資格喪失		資格取得	資格喪失		
4,374	23	69	12,546	99	107	388	

資料：東京都心身障害者福祉センター

8-1-3 重度心身障害者(児)手当受給状況(月中)

受給者数											異動状況	
総数	年齢別			障害別							資格取得	資格喪失
	20歳未満	20～65歳未満	65歳以上	知的障害	重複障害					身体障害		
					視覚	聴覚	肢体	内部	その他			
9,721	1,651	7,614	456	5,963	86	74	1,138	45	40	2,375	23	32

資料：東京都心身障害者福祉センター


(6) 心身障害者扶養年金

8-1-4 心身障害者扶養年金加入・給付状況(月末)

年金加入状況					年金給付状況										
障害者数					新規加入	脱退	受給者数	新規付	受給権消滅	支給一時差止	支給停止	差解除	停止解除	一時金給付	
総数	知的障害	身体障害	精神病	その他										弔慰金	葬祭料
18,609	11,422	5,067	969	1,151	0	0	8,715	0	18	23	0	25	0	0	18

資料：障害者施策推進部自立生活支援課

衛生行政統計 編



(平成 27 年 9 月分)

a. 保健医療情報センター取扱い実績

(単位：件数)

総 数	保健医療 福祉相談 (b)	夜間休日 案 内	夜間休日 連絡通報 受理業務 (c)	聴覚障害 者 F A X サービス	音声自動 応答によ る医療機 関 案 内	精神科救急 医療情報 センター (d)	外国語対応相談	
							医療情報 サービス	救急通訳 サービス
15,736	4,480	6,971	486	(1)	1,892	1,271	607	29

注 () 内は、再掲です。

b. 保健医療福祉相談内容

(単位：件数)

総 数	医療機関 案 内	医 療 費 生 活 費	制度案内	病 気 の 不 安	施設案内	医療機関 苦 情	都 政	そ の 他
5,147	3,426	8	47	989	35	15	30	597

注 1 件の相談で、複数の相談内容がある場合は、それぞれ該当の相談に計上してあります。

c. 夜間休日連絡通報受理業務内容

(単位：件数)

総 数	精 神 科 救急診療 受 理	精神保健 相 談	感 染 症 発 生 届	食 中 毒 発 生 届	動物関係 の届け・ 相 談	健康関係 の 相 談	その他
486	243	37	93	17	44	-	52

d. 精神科救急医療情報センター取扱い実績

(単位：件数)

総 数	救急医療 相 談	初期救急	二次救急	身 体 合 併 症
1,271	1,215	9	47	-

e. インターネットアクセス件数

(単位：件数)

総 数	ホームペ ジアクセス 件 数	携帯サイト ア ク セ ス 件 数
103,355	100,445	2,910

資料：医療政策部医療政策課 (a. b. c. e)、障害者施策推進部精神保健・医療課 (d)

(平成 27 年 9 月分)

種 類	総 数	(内 訳)			(参 考) 却下・取下げ
		新規承認	継続承認	再交付	
小児慢性特定疾病	1,036	159	596	281	16
悪性新生物	136	18	78	40	1
慢性腎疾患	68	4	41	23	1
慢性呼吸器疾患	29	8	11	10	2
慢性心疾患	223	26	146	51	3
内分泌疾患	262	39	165	58	6
膠原病	23	6	9	8	1
糖尿病	55	6	27	22	-
先天性代謝異常	37	6	19	12	-
血液疾患	46	8	24	14	1
神経・筋疾患	86	17	42	27	1
慢性消化器疾患	56	9	34	13	-
免疫疾患	6	6	-	-	-
染色体・遺伝子症候群	7	5	-	2	-
皮膚疾患	2	1	-	1	-
妊娠高血圧症候群等	2	2	-	-	-
療 育 給 付	-	-	-	-	-

- 注 1. 小児慢性特定疾病は、特別区及び市町村分である。
 2. 妊娠高血圧症候群等及び療育給付は、市町村分である。
 3. 却下・取下げは申請に対するものである。
 4. 平成 19 年 4 月統計データから妊娠中毒症の事業名が妊娠高血圧症候群等に変更された。
 5. 養育医療及び育成医療は、平成 25 年 4 月 1 日から市町村に移管した。
 6. 平成 27 年 1 月 1 日から制度改正により、「免疫疾患」「染色体・遺伝子症候群」「皮膚疾患」が医療費助成の対象となった。
 7. 平成 27 年 1 月 1 日の制度改正から「小児慢性疾患」が「小児慢性特定疾病」に名称変更になった。

資料：少子社会対策部家庭支援課

3 自立支援医療費（精神通院）

（平成 27 年 9 月分）

区分	総数	被用者保険		国民健康保険			後期高齢者 医療制度	生活 保護法	その他
		本人	家族	一般	退職本人	退職家族			
申請	14,502	2,685	2,024	5,681	80	62	416	3,550	4
合格	14,502	2,685	2,024	5,681	80	62	416	3,550	4
承認	14,502	2,685	2,024	5,681	80	62	416	3,550	4

資料：中部総合精神保健福祉センター

4 精神保健福祉センター実績

（中部総合精神保健福祉センター：中部
多摩総合精神保健福祉センター：多摩
精神保健福祉センター：下谷

（平成 27 年 9 月分）

a 関係機関に対する

技術指導・援助活動件数（単位：件数）

区分	総数	内 訳			
		来所	出張	電話・ 文書	
総数	925	18	282	625	
中部	保健所	82	3	11	68
	区市町村	58	-	9	49
	その他	139	3	41	95
多摩	保健所	145	2	74	69
	区市町村	82	1	18	63
	その他	96	1	19	76
下谷	保健所	191	8	61	122
	区市町村	29	-	11	18
	その他	103	-	38	65

b 高齢者精神保健医療相談

（単位：件数）

区分	技術援助（a表の再掲）			個別援助		
	来所	出張	電話・ 文書	来所	訪問	電話・ 文書
総数	3	20	139	-	8	4
中部	2	6	64	-	3	4
多摩	1	8	44	-	3	-
下谷	-	6	31	-	2	-

c 協力組織育成件数

（単位：件数）

区分	総数	来所	出張	電話・ 文書	
					総数
中部	障害者サービス事業所等	5	-	2	3
	協力事業所	-	-	-	-
	地域組織等	12	1	7	4
多摩	障害者サービス事業所等	8	-	4	4
	協力事業所	-	-	-	-
	地域組織等	34	3	5	26
下谷	障害者サービス事業所等	12	1	-	11
	協力事業所	-	-	-	-
	地域組織等	1	1	-	-
その他	64	1	14	49	

d 広報普及件数

（単位：件数）

区分	総数	パネル	見学 案内	講演 会	情報提供			
					総数	資料 配布	その他	
総数	件数	22	-	8	14	577	530	47
	実人員 貸出数	789	-	76	713			
中部	件数	4	-	4	-	71	24	47
	実人員 貸出数	53	-	53	-			
多摩	件数	5	-	2	3	505	505	-
	実人員 貸出数	82	-	17	65			
下谷	件数	13	-	2	11	1	1	-
	実人員 貸出数	654	-	6	648			

注 1. 23 年度まで「c 協力組織育成件数」の「その他」に含めていた地域生活支援センターの実績は、24 年度から「障害者サービス事業所等」に計上します。

2. 制度改正により 24 年度から「共同作業所」に代わり、「障害者サービス事業所」という呼称を用います。

e 精神保健福祉相談

(単位：件数)

区分	総数	個別相談			心の電話相談	グループワーク	
		電話・文書	面接	訪問			
総数	2,587	162	135	8	2,243	39	
中部	アルコール	45	14	13	-	16	2
	薬物	32	14	8	-	8	2
	思春期	58	22	19	-	15	2
	高齢者	6	-	-	-	6	-
その他精神一般	705	-	3	-	702	-	
多摩	アルコール	84	24	24	-	28	8
	薬物	57	17	22	1	9	8
	思春期	52	6	17	-	25	4
	高齢者	2	-	-	-	2	-
その他精神一般	836	17	11	5	803	-	
下谷	アルコール	47	11	5	-	28	3
	薬物	24	4	6	1	6	7
	思春期	35	6	1	-	25	3
	高齢者	14	-	-	-	14	-
その他精神一般	590	27	6	1	556	-	

f 通所訓練（精神科デイケア）利用者状況

(単位：人／回)

区分		在籍状況（実）				利用状況（延）				延利用者総数	訓練日数	一日当たり利用者数	通所訓練部門での相談		
		前月末現在数	本月入所者数	本月退所者数	本月末現在数	プログラム利用者数	試験参加者数	就労援助利用者数	その他利用者数				電話・文書	面接	訪問
総数		150	10	13	147	1,388	219	2	42	1,651	82	97	445	777	4
中部	作業訓練	37	3	7	33	535	171	-	7	713	19	38	89	232	-
	デイ・ケア	24	1	1	24	210	41	-	11	262	19	14	146	311	-
多摩	作業訓練	35	4	1	38	190	-	1	10	201	15	13	87	54	-
	デイ・ケア	38	1	1	38	286	-	1	5	292	15	20	67	119	4
下谷	作業訓練	-	-	-	-	-	-	-	-	-	-	-	-	-	-
	デイ・ケア	16	1	3	14	167	7	-	9	183	14	13	56	61	-

g-1 アウトリーチ（地域支援科利用状況・利用者）（単位：人）

g-2 宿泊事業（地域支援科利用状況・利用者）（単位：人／日）

区分	支援対象者数				個別相談援助			
	人数				月間支援対象者数	電話・文書	面接	訪問
	前月末現在数	開本始月者数	終了月者数	支援対象者数				
総数	90	10	7	93	100	738	2,217	202
中部	12	3	1	14	15	262	1,228	32
多摩	23	5	4	24	28	222	989	90
下谷	55	2	2	55	57	254	-	80

区分	在籍状況				延利用者数	利用日数	一日当たり利用者数
	人数						
	前月末現在数	本月入所者数	本月退所者数	本月末現在数			
総数	13	17	24	6	290	120	10
中部	短期宿泊	5	1	5	1	105	30
	一時入所	2	4	4	2	31	30
多摩	短期宿泊	3	2	3	2	92	30
	一時入所	3	10	12	1	62	30

h 研修実施状況

(単位：人／回)

区分	回数	実人数	延人数
総数	4	84	98
中部	2	31	31
多摩	2	53	67
下谷	-	-	-

i 教育（学生・関係職員実習）

(単位：人／回)

区分	回数	日数	実人数	延人数
総数	2	24	3	36
中部	1	12	1	12
多摩	-	-	-	-
下谷	1	12	2	24

- 注 1. 24年度から「e 精神保健福祉相談」にグループワークの項目を追加しました。
 2. 「e 精神保健福祉相談」のグループワークにおける多摩については、アルコールと薬物をひとつのグループとして実施しています。
 3. 中部・多摩のホステル廃止に伴い、23年度から「g 入所訓練（病室、生活訓練施設）利用者状況」の記載を廃止し、「g 地域支援科利用状況」を新たに設けました。
 4. 24年度から「i 教育」の項目を追加しました。
 5. 25年度から「g-1」の項目に個別相談援助の項目を追加しました。

資料：障害者施策推進部精神保健・医療課

難病医療費等助成対象者（2-1）（国の対象疾病分）

（平成27年9月分）

疾病名	8月 末		認 定		資格喪失		9月 末		
	一般（内重症）	老人（内重症）	一般	老人	一般	老人	一般（内重症）	老人（内重症）	合計（内重症）
総 計	75,077 (15,563)	42,627 (15,227)	13,170	6,716	12,457	6,404	75,790 (15,715)	42,939 (15,349)	118,729 (31,064)
球 脊 髓 性 筋 萎 縮 症	80 (9)	32 (8)	4	2	-	-	84 (9)	34 (8)	118 (17)
筋 萎 縮 性 側 索 硬 化 症	409 (138)	361 (115)	26	20	7	5	428 (141)	376 (115)	804 (256)
脊 髓 性 筋 萎 縮 症	73 (39)	15 (4)	3	2	-	-	76 (39)	17 (5)	93 (44)
原 発 性 側 索 硬 化 症	1 (-)	2 (-)	1	-	-	-	2 (-)	2 (-)	4 (-)
進 行 性 核 上 性 麻 痺	115 (16)	701 (108)	8	60	-	9	123 (16)	752 (113)	875 (129)
パ ー キ ン ソ ン 病	2,398 (87)	8,543 (654)	359	1,187	362	1,264	2,395 (84)	8,466 (646)	10,861 (730)
大 脳 皮 質 基 底 核 変 性 症	97 (13)	317 (48)	64	199	60	196	101 (14)	320 (48)	421 (62)
ハ ン チ ン ト ン 病	63 (7)	23 (5)	31	15	31	15	63 (7)	23 (5)	86 (12)
神 経 有 棘 赤 血 球 症	- (-)	- (-)	1	-	-	-	1 (-)	- (-)	1 (-)
シャ ー コ ー ・ マ リ ー ・ ト ウ ス 病	44 (10)	28 (2)	4	1	1	-	47 (10)	29 (2)	76 (12)
重 症 筋 無 力 症	1,417 (9)	803 (8)	931	600	908	594	1,440 (9)	809 (8)	2,249 (17)
先 天 性 筋 無 力 症 候 群	- (-)	- (-)	-	-	-	-	- (-)	- (-)	- (-)
多 発 性 硬 化 症 / 視 神 経 脊 髓 炎	1,942 (89)	180 (27)	23	1	8	1	1,957 (89)	180 (27)	2,137 (116)
慢 性 炎 症 性 脱 髓 鞘 性 多 発 性 神 経 炎 / 多 巣 性 運 動 ニ ュ ー ロ パ チ ー	377 (15)	182 (12)	3	1	2	4	378 (14)	179 (11)	557 (25)
封 入 体 筋 炎	1 (-)	6 (-)	-	2	-	2	1 (-)	6 (-)	7 (-)
ク ロ ウ ・ 深 瀬 症 候 群	2 (-)	2 (-)	1	-	-	-	3 (-)	2 (-)	5 (-)
多 系 統 萎 縮 症	485 (85)	516 (89)	19	14	11	18	493 (86)	512 (86)	1,005 (172)
脊 髓 小 脳 変 性 症 (多 形 統 萎 縮 症 を 除 く)	1,241 (147)	1,144 (147)	20	8	9	10	1,252 (146)	1,142 (146)	2,394 (292)
ラ イ ソ ソ ー ム 病	109 (14)	3 (-)	79	2	78	3	110 (14)	2 (-)	112 (14)
副 腎 白 質 ジ ス ト ロ フ ィ ー	28 (10)	1 (-)	1	-	-	-	29 (10)	1 (-)	30 (10)
ミ ト コ ン ド リ ア 病	144 (14)	23 (2)	6	-	2	-	148 (14)	23 (2)	171 (16)
も や も や 病	1,268 (43)	106 (6)	22	2	7	1	1,283 (43)	107 (7)	1,390 (50)
ブ リ オ ン 病	19 (14)	25 (18)	1	4	2	-	18 (12)	29 (18)	47 (30)
亜 急 性 硬 化 性 全 脳 炎	4 (3)	- (-)	-	-	-	-	4 (3)	- (-)	4 (3)
進 行 性 多 巣 性 白 質 脳 炎	1 (-)	- (-)	-	-	-	-	1 (-)	- (-)	1 (-)
H T L V - 1 関 連 脊 髓 症	8 (-)	6 (-)	1	-	-	-	9 (-)	6 (-)	15 (-)
特 発 性 基 底 核 石 灰 化 症	- (-)	- (-)	2	-	-	-	2 (-)	- (-)	2 (-)
全 身 性 ア ミ ロ イ ド ー シ ス	101 (4)	75 (5)	3	7	1	-	103 (4)	82 (6)	185 (10)
ウ ル リ ッ ヒ 病	- (-)	- (-)	-	-	-	-	- (-)	- (-)	- (-)
遠 位 型 ミ オ パ チ ー	32 (14)	3 (-)	1	-	-	-	33 (14)	3 (-)	36 (14)
ベ ス レ ム ミ オ パ チ ー	1 (-)	- (-)	1	-	-	-	2 (-)	- (-)	2 (-)
自 己 貪 食 空 胞 性 ミ オ パ チ ー	- (-)	- (-)	-	-	-	-	- (-)	- (-)	- (-)
シュ ヲ ル ツ ・ ヤ ン ベ ル 症 候 群	1 (1)	- (-)	-	-	-	-	1 (1)	- (-)	1 (1)
神 経 線 維 腫 症	346 (7)	54 (2)	36	6	70	7	312 (6)	53 (1)	365 (7)
天 疱 瘡	353 (5)	180 (2)	19	9	50	16	322 (2)	173 (2)	495 (4)
表 皮 水 疱 症	21 (-)	2 (-)	2	-	-	-	23 (-)	2 (-)	25 (-)
膿 疱 性 乾 癬 (汎 発 型)	99 (-)	44 (-)	7	4	-	-	106 (-)	48 (-)	154 (-)
ス テ ー ヴ ェ ン ス ・ ジ ョ ン ソ ン 症 候 群	2 (2)	1 (-)	3	2	2	-	3 (1)	3 (-)	6 (1)
中 毒 性 表 皮 壊 死 症	- (-)	1 (1)	-	-	-	-	- (-)	1 (1)	1 (1)
高 安 動 脈 炎	395 (4)	133 (4)	11	8	-	1	406 (4)	140 (4)	546 (8)
巨 細 胞 性 動 脈 炎	3 (-)	8 (-)	1	1	-	-	4 (-)	9 (-)	13 (-)
結 節 性 多 発 動 脈 炎	181 (4)	142 (2)	7	8	-	3	188 (4)	147 (1)	335 (5)
顕 微 鏡 的 多 発 血 管 炎	195 (1)	497 (7)	13	31	1	6	207 (1)	522 (6)	729 (7)
多 発 血 管 炎 性 肉 芽 腫 症	143 (-)	106 (1)	6	4	1	2	148 (-)	108 (2)	256 (2)
好 酸 球 性 多 発 血 管 炎 性 肉 芽 腫 症	144 (3)	77 (4)	12	8	-	1	156 (3)	84 (4)	240 (7)
悪 性 関 節 リ ウ マ 病	266 (20)	258 (17)	12	6	1	3	277 (21)	261 (17)	538 (38)
パ ー ジ ャ ー	294 (4)	150 (4)	35	9	63	19	266 (3)	140 (2)	406 (5)
原 発 性 抗 リ ン 脂 質 抗 体 症 候 群	4 (-)	- (-)	1	2	-	-	5 (-)	2 (-)	7 (-)
全 身 性 エ リ テ マ ト ー デ ス	5,705 (32)	718 (4)	1,508	124	1,526	121	5,687 (32)	721 (4)	6,408 (36)
皮 膚 筋 炎 / 多 発 性 筋 炎	1,348 (9)	596 (17)	35	8	6	7	1,377 (9)	597 (18)	1,974 (27)
全 身 性 強 皮 症	1,670 (3)	1,101 (7)	418	282	411	277	1,677 (3)	1,106 (7)	2,783 (10)
混 合 性 結 合 組 織 病	807 (3)	160 (-)	7	1	5	-	809 (3)	161 (-)	970 (3)
シ ョ ー グ レ ン 症 候 群	609 (-)	413 (1)	38	16	2	1	645 (-)	428 (1)	1,073 (1)
成 人 ス チ ル	190 (-)	53 (-)	7	-	-	-	197 (-)	53 (-)	250 (-)
再 発 性 多 発 軟 骨 炎	22 (-)	7 (-)	2	-	-	-	24 (-)	7 (-)	31 (-)
ベ ー チ ョ ッ ト 病	1,548 (21)	367 (7)	26	-	7	-	1,567 (21)	367 (7)	1,934 (28)
特 発 性 拡 張 型 心 筋 症	1,412 (70)	438 (26)	496	231	479	229	1,429 (69)	440 (25)	1,869 (94)
肥 大 型 心 筋 症	263 (21)	161 (10)	8	4	3	1	268 (20)	164 (11)	432 (31)
拘 束 型 心 筋 症	4 (1)	- (-)	-	-	-	-	4 (1)	- (-)	4 (1)
再 生 不 良 性 貧 血	482 (5)	287 (3)	20	13	1	4	501 (5)	296 (3)	797 (8)
自 己 免 疫 性 溶 血 性 貧 血	21 (-)	9 (-)	4	4	-	-	25 (-)	13 (-)	38 (-)

（平成27年9月分）

疾病名	8月 末		認 定		資格喪失		9月 末		
	一般（内重症）	老人（内重症）	一般	老人	一般	老人	一般（内重症）	老人（内重症）	合計（内重症）
発作性夜間ヘモグロビン尿症	12 (-)	5 (-)	3	-	-	-	15 (-)	5 (-)	20 (-)
特発性血小板減少性紫斑病	1,360 (3)	822 (-)	226	98	230	111	1,356 (2)	809 (-)	2,165 (2)
血栓性血小板減少性紫斑病	8 (-)	- (-)	2	1	-	-	10 (-)	1 (-)	11 (-)
原発性免疫不全症候群	211 (10)	5 (-)	116	5	114	5	213 (10)	5 (-)	218 (10)
I g A 腎 症	176 (-)	9 (-)	47	6	1	1	222 (-)	14 (-)	236 (-)
多発性嚢胞腎	549 (14)	152 (4)	55	11	1	2	603 (14)	161 (4)	764 (18)
黄色靱帯骨化症	126 (2)	127 (6)	13	16	2	-	137 (2)	143 (6)	280 (8)
後縦靱帯骨化症	1,176 (55)	1,557 (85)	235	288	239	302	1,172 (54)	1,543 (87)	2,715 (141)
広範脊柱管狭窄症	147 (12)	333 (19)	10	7	-	2	157 (12)	338 (18)	495 (30)
特発性大腿骨頭壊死症	936 (2)	195 (1)	17	4	4	-	949 (2)	199 (1)	1,148 (3)
下垂体性ADH分泌異常症	360 (3)	43 (1)	21	-	1	-	380 (3)	43 (1)	423 (4)
下垂体性TSH分泌亢進症	10 (-)	1 (-)	-	-	-	-	10 (-)	1 (-)	11 (-)
下垂体性PRL分泌亢進症	245 (-)	7 (-)	42	1	34	1	253 (-)	7 (-)	260 (-)
クッシング病	65 (-)	8 (-)	38	5	36	5	67 (-)	8 (-)	75 (-)
下垂体性ゴナドトロピン分泌亢進症	7 (-)	- (-)	1	-	-	-	8 (-)	- (-)	8 (-)
下垂体性成長ホルモン分泌亢進症	268 (-)	74 (-)	9	-	1	-	276 (-)	74 (-)	350 (-)
下垂体前葉機能低下症	652 (1)	177 (-)	24	1	5	-	671 (1)	178 (-)	849 (1)
家族性高コレステロール血症 （ホモ接合体）	6 (-)	2 (-)	-	1	-	-	6 (-)	3 (-)	9 (-)
甲状腺ホルモン不応症	1 (-)	- (-)	-	-	-	-	1 (-)	- (-)	1 (-)
先天性副腎皮質酸欠損症	9 (-)	- (-)	3	-	-	-	12 (-)	- (-)	12 (-)
先天性副腎低形成症	- (-)	- (-)	-	-	-	-	- (-)	- (-)	- (-)
アジソン病	3 (-)	- (-)	1	1	-	-	4 (-)	1 (-)	5 (-)
サルコイドーシス	1,162 (9)	671 (13)	92	43	166	65	1,088 (10)	649 (12)	1,737 (22)
特発性間質性肺炎	210 (8)	528 (16)	40	72	30	60	220 (7)	540 (17)	760 (24)
肺動脈性肺高血圧症	179 (21)	46 (1)	115	37	110	35	184 (21)	48 (1)	232 (22)
肺静脈閉塞症/肺毛細血管腫症	2 (-)	- (-)	2	-	2	-	2 (-)	- (-)	2 (-)
慢性血栓塞栓性肺高血圧症	131 (6)	135 (2)	2	4	-	3	133 (6)	136 (2)	269 (8)
リンパ管筋腫症	95 (1)	- (-)	2	-	-	-	97 (1)	- (-)	97 (1)
網膜色素変性症	1,531 (152)	1,056 (144)	356	377	336	375	1,551 (152)	1,058 (142)	2,609 (294)
バッド・キアリ症候群	17 (-)	3 (-)	2	-	-	-	19 (-)	3 (-)	22 (-)
特発性門脈圧亢進症	40 (1)	20 (-)	1	-	1	-	40 (1)	20 (-)	60 (1)
原発性胆汁性肝硬変	1,056 (1)	935 (2)	53	30	3	2	1,106 (1)	963 (2)	2,069 (3)
原発性硬化性胆管炎	44 (1)	8 (-)	1	1	1	-	44 (1)	9 (-)	53 (1)
自己免疫性肝管炎	298 (1)	233 (-)	15	14	5	-	308 (1)	247 (-)	555 (1)
クローン病	3,658 (17)	145 (-)	480	9	763	13	3,375 (15)	141 (-)	3,516 (15)
潰瘍性大腸炎	15,699 (5)	1,644 (-)	3,870	457	3,684	448	15,885 (5)	1,653 (-)	17,538 (5)
好酸球性消化管疾患	2 (-)	- (-)	1	-	-	-	3 (-)	- (-)	3 (-)
慢性特発性偽性腸閉塞症	1 (-)	- (-)	-	-	-	-	1 (-)	- (-)	1 (-)
巨大膀胱短小結腸腸管蠕動不全症	- (-)	- (-)	-	-	-	-	- (-)	- (-)	- (-)
腸管神経節細胞減少症	- (-)	- (-)	-	-	-	-	- (-)	- (-)	- (-)
ルピンシユタイン・テイビ症候群	- (-)	- (-)	-	-	-	-	- (-)	- (-)	- (-)
C F C 症候群	- (-)	- (-)	-	-	-	-	- (-)	- (-)	- (-)
コステロ症候群	- (-)	- (-)	-	-	-	-	- (-)	- (-)	- (-)
チャージ症候群	- (-)	- (-)	-	-	-	-	- (-)	- (-)	- (-)
クリオピリン関連周期熱症候群	3 (-)	- (-)	1	-	-	-	4 (-)	- (-)	4 (-)
全身型若年性特発性関節炎	1 (-)	- (-)	-	-	-	-	1 (-)	- (-)	1 (-)
TNF受容体関連周期性症候群	2 (-)	- (-)	-	-	-	-	2 (-)	- (-)	2 (-)
非典型溶血性尿毒症症候群	2 (-)	1 (-)	-	-	-	-	2 (-)	1 (-)	3 (-)
ブラウ症候群	- (-)	- (-)	3	-	1	-	2 (-)	- (-)	2 (-)
先天性ミオパチー	- (-)	- (-)	-	-	-	-	- (-)	- (-)	- (-)
マリネスコ・シェーグレン症候群	- (-)	- (-)	-	-	-	-	- (-)	- (-)	- (-)
筋ジストロフィー	- (-)	- (-)	-	-	-	-	- (-)	- (-)	- (-)
非ジストロフィー性ミオトニー症候群	- (-)	- (-)	-	-	-	-	- (-)	- (-)	- (-)
遺伝性周期性四肢麻痺	- (-)	- (-)	-	-	-	-	- (-)	- (-)	- (-)
アトピー性脊髄炎	- (-)	- (-)	-	-	-	-	- (-)	- (-)	- (-)
脊髄空洞症	- (-)	- (-)	-	-	-	-	- (-)	- (-)	- (-)
脊髄髄膜瘤	- (-)	- (-)	-	-	-	-	- (-)	- (-)	- (-)
アイザックス症候群	- (-)	- (-)	2	-	-	-	2 (-)	- (-)	2 (-)
遺伝性ジストニア	- (-)	- (-)	-	-	-	-	- (-)	- (-)	- (-)
神経フェリチン症	- (-)	- (-)	-	-	-	-	- (-)	- (-)	- (-)
脳表ヘモジデリン沈着症	- (-)	- (-)	1	-	-	-	1 (-)	- (-)	1 (-)

(平成27年9月分)

疾病名	8月 末		認 定		資格喪失		9月 末		
	一般 (内重症)	老人 (内重症)	一般	老人	一般	老人	一般 (内重症)	老人 (内重症)	合計 (内重症)
禿頭と変形性脊椎症を伴う常染色体劣性白質脳症	- (-)	- (-)	-	-	-	-	- (-)	- (-)	- (-)
皮質下梗塞と白質脳症を伴う常染色体優性脳動脈症	- (-)	- (-)	-	-	-	-	- (-)	- (-)	- (-)
神経軸索スフェロイド形成を伴う遺伝性びまん性白質脳症	- (-)	- (-)	-	-	-	-	- (-)	- (-)	- (-)
ペリリー症候群	- (-)	- (-)	-	-	-	-	- (-)	- (-)	- (-)
前頭側頭葉変性症	- (-)	- (-)	-	-	-	-	- (-)	- (-)	- (-)
ビッカースタッフ脳幹脳炎	- (-)	- (-)	-	-	-	-	- (-)	- (-)	- (-)
痙攣重積型(二相性)急性脳症	- (-)	- (-)	-	-	-	-	- (-)	- (-)	- (-)
先天性無痛無汗症	- (-)	- (-)	1	-	-	-	1 (1)	- (-)	1 (1)
アレキサンダー病	- (-)	- (-)	-	-	-	-	- (-)	- (-)	- (-)
先天性核上性球麻痺	- (-)	- (-)	-	-	-	-	- (-)	- (-)	- (-)
メビウス症候群	- (-)	- (-)	-	-	-	-	- (-)	- (-)	- (-)
中隔視神経形成異常症/ドモルシア症候群	- (-)	- (-)	-	-	-	-	- (-)	- (-)	- (-)
アイカルディ症候群	- (-)	- (-)	-	-	-	-	- (-)	- (-)	- (-)
片側巨脳症	- (-)	- (-)	-	-	-	-	- (-)	- (-)	- (-)
限局性皮質異形成	- (-)	- (-)	-	-	-	-	- (-)	- (-)	- (-)
神経細胞移動異常症	- (-)	- (-)	-	-	-	-	- (-)	- (-)	- (-)
先天性大脳白質形成不全症	- (-)	- (-)	-	-	-	-	- (-)	- (-)	- (-)
ドラベ症候群	- (-)	- (-)	-	-	-	-	- (-)	- (-)	- (-)
海馬硬化を伴う内側側頭葉てんかん	- (-)	- (-)	-	-	-	-	- (-)	- (-)	- (-)
ミオクロニー欠伸てんかん	- (-)	- (-)	-	-	-	-	- (-)	- (-)	- (-)
ミオクロニー脱力発作を伴うてんかん	- (-)	- (-)	-	-	-	-	- (-)	- (-)	- (-)
レノックス・ガストー症候群	- (-)	- (-)	1	-	-	-	1 (-)	- (-)	1 (-)
ウエスト症候群	- (-)	- (-)	-	-	-	-	- (-)	- (-)	- (-)
大田原症候群	- (-)	- (-)	-	-	-	-	- (-)	- (-)	- (-)
早期ミオクロニー脳症	- (-)	- (-)	-	-	-	-	- (-)	- (-)	- (-)
遊走性焦点発作を伴う乳児てんかん	- (-)	- (-)	-	-	-	-	- (-)	- (-)	- (-)
片側痙攣・片麻痺・てんかん症候群	- (-)	- (-)	-	-	-	-	- (-)	- (-)	- (-)
環状20番染色体症候群	- (-)	- (-)	-	-	-	-	- (-)	- (-)	- (-)
ラスムッセン脳炎	- (-)	- (-)	-	-	-	-	- (-)	- (-)	- (-)
P C D H 19 関連症候群	- (-)	- (-)	-	-	-	-	- (-)	- (-)	- (-)
難治頻回部分発作重積型急性脳炎	- (-)	- (-)	-	-	-	-	- (-)	- (-)	- (-)
徐波睡眠期持続性棘徐波を示すてんかん性脳症	- (-)	- (-)	-	-	-	-	- (-)	- (-)	- (-)
ランドウ・クレフナー症候群	- (-)	- (-)	-	-	-	-	- (-)	- (-)	- (-)
レット症候群	- (-)	- (-)	-	-	-	-	- (-)	- (-)	- (-)
スタージ・ウェーバー症候群	- (-)	- (-)	-	-	-	-	- (-)	- (-)	- (-)
結節性硬化症	- (-)	- (-)	1	-	-	-	1 (-)	- (-)	1 (-)
色素性乾皮症	- (-)	- (-)	-	-	-	-	- (-)	- (-)	- (-)
先天性魚鱗癬	- (-)	- (-)	-	-	-	-	- (-)	- (-)	- (-)
家族性良性慢性天疱瘡	- (-)	- (-)	-	-	-	-	- (-)	- (-)	- (-)
類天疱瘡(後天性表皮水疱症を含む)	- (-)	- (-)	-	-	-	-	- (-)	- (-)	- (-)
特発性後天性全身性無汗症	- (-)	- (-)	-	-	-	-	- (-)	- (-)	- (-)
眼皮膚白皮症	- (-)	- (-)	-	-	-	-	- (-)	- (-)	- (-)
肥厚性皮膚骨膜症	- (-)	- (-)	-	-	-	-	- (-)	- (-)	- (-)
弾性線維性仮性黄色腫	- (-)	- (-)	-	-	-	-	- (-)	- (-)	- (-)
マルファン症候群	- (-)	- (-)	2	-	-	-	2 (-)	- (-)	2 (-)
エーラス・ダンロス症候群	- (-)	- (-)	1	-	-	-	1 (-)	- (-)	1 (-)
メンケス病	- (-)	- (-)	-	-	-	-	- (-)	- (-)	- (-)
オキシピタル・ホーン症候群	- (-)	- (-)	-	-	-	-	- (-)	- (-)	- (-)
ウィルソン病	- (-)	- (-)	-	-	-	-	- (-)	- (-)	- (-)
低ホスファターゼ症	- (-)	- (-)	-	-	-	-	- (-)	- (-)	- (-)
V A T E R 症候群	- (-)	- (-)	1	-	-	-	1 (-)	- (-)	1 (-)
那須・ハコラ病	- (-)	- (-)	-	-	-	-	- (-)	- (-)	- (-)
ウィーバー症候群	- (-)	- (-)	-	-	-	-	- (-)	- (-)	- (-)
コフィン・ローリー症候群	- (-)	- (-)	-	-	-	-	- (-)	- (-)	- (-)
有馬症候群	- (-)	- (-)	-	-	-	-	- (-)	- (-)	- (-)
モワット・ウィルソン症候群	- (-)	- (-)	-	-	-	-	- (-)	- (-)	- (-)
ウィリアムズ症候群	- (-)	- (-)	-	-	-	-	- (-)	- (-)	- (-)
A T R - X 症候群	- (-)	- (-)	-	-	-	-	- (-)	- (-)	- (-)
クルーゾン症候群	- (-)	- (-)	-	-	-	-	- (-)	- (-)	- (-)
アペール症候群	- (-)	- (-)	-	-	-	-	- (-)	- (-)	- (-)
ファイファー症候群	- (-)	- (-)	-	-	-	-	- (-)	- (-)	- (-)

（平成27年9月分）

疾 病 名	8 月 末		認 定		資 格 喪 失		9 月 末		
	一般 (内重症)	老人 (内重症)	一般	老人	一般	老人	一般 (内重症)	老人 (内重症)	合計 (内重症)
アントレー・ピクスラー症候群	- (-)	- (-)	-	-	-	-	- (-)	- (-)	- (-)
コフィン・シリス症候群	- (-)	- (-)	-	-	-	-	- (-)	- (-)	- (-)
ロスマンド・トムソン症候群	- (-)	- (-)	-	-	-	-	- (-)	- (-)	- (-)
歌舞伎症候群	- (-)	- (-)	-	-	-	-	- (-)	- (-)	- (-)
多脾症候群	- (-)	- (-)	-	-	-	-	- (-)	- (-)	- (-)
無脾症候群	- (-)	- (-)	-	-	-	-	- (-)	- (-)	- (-)
鰓耳腎症候群	- (-)	- (-)	-	-	-	-	- (-)	- (-)	- (-)
ウェルナー症候群	- (-)	- (-)	1	-	-	-	1 (-)	- (-)	1 (-)
コケイン症候群	- (-)	- (-)	-	-	-	-	- (-)	- (-)	- (-)
ブラダー・ウィリ症候群	- (-)	- (-)	1	-	-	-	1 (-)	- (-)	1 (-)
ソトラス症候群	- (-)	- (-)	-	-	-	-	- (-)	- (-)	- (-)
ヌーナ症候群	- (-)	- (-)	1	-	-	-	1 (-)	- (-)	1 (-)
ヤング・シンプソン症候群	- (-)	- (-)	-	-	-	-	- (-)	- (-)	- (-)
1 p 36 欠失症候群	- (-)	- (-)	-	-	-	-	- (-)	- (-)	- (-)
4 p 欠失症候群	- (-)	- (-)	-	-	-	-	- (-)	- (-)	- (-)
5 p 欠失症候群	- (-)	- (-)	-	-	-	-	- (-)	- (-)	- (-)
第14番染色体父親性ダイソミー症候群	- (-)	- (-)	-	-	-	-	- (-)	- (-)	- (-)
アンジェルマン症候群	- (-)	- (-)	-	-	-	-	- (-)	- (-)	- (-)
スミス・マギニス症候群	- (-)	- (-)	-	-	-	-	- (-)	- (-)	- (-)
22q11.2 欠失症候群	- (-)	- (-)	-	-	-	-	- (-)	- (-)	- (-)
エマヌエル症候群	- (-)	- (-)	-	-	-	-	- (-)	- (-)	- (-)
脆弱 X 症候群関連疾患	- (-)	- (-)	-	-	-	-	- (-)	- (-)	- (-)
脆弱 X 症候群	- (-)	- (-)	-	-	-	-	- (-)	- (-)	- (-)
総動脈幹遺残症	- (-)	- (-)	-	-	-	-	- (-)	- (-)	- (-)
修正大血管転位症	- (-)	- (-)	-	-	-	-	- (-)	- (-)	- (-)
完全大血管転位症	- (-)	- (-)	-	-	-	-	- (-)	- (-)	- (-)
単心室症	- (-)	- (-)	1	-	-	-	1 (-)	- (-)	1 (-)
左心低形成症候群	- (-)	- (-)	-	-	-	-	- (-)	- (-)	- (-)
三尖弁閉鎖症	- (-)	- (-)	1	-	-	-	1 (-)	- (-)	1 (-)
心室中隔欠損を伴わない肺動脈閉鎖症	- (-)	- (-)	-	-	-	-	- (-)	- (-)	- (-)
心室中隔欠損を伴う肺動脈閉鎖症	- (-)	- (-)	-	-	-	-	- (-)	- (-)	- (-)
ファロー四徴症	- (-)	- (-)	1	-	-	-	1 (-)	- (-)	1 (-)
両大血管右室起始症	- (-)	- (-)	-	-	-	-	- (-)	- (-)	- (-)
エプスタイン病	- (-)	- (-)	-	-	-	-	- (-)	- (-)	- (-)
アルポート症候群	- (-)	- (-)	-	-	-	-	- (-)	- (-)	- (-)
ギャロウェイ・モワト症候群	- (-)	- (-)	-	-	-	-	- (-)	- (-)	- (-)
急速進行性糸球体腎炎	- (-)	- (-)	-	-	-	-	- (-)	- (-)	- (-)
抗糸球体基底膜腎炎	- (-)	- (-)	-	-	-	-	- (-)	- (-)	- (-)
一次性ネフローゼ症候群	- (-)	- (-)	-	1	-	-	- (-)	1 (-)	1 (-)
一次性膜性増殖性糸球体腎炎	- (-)	- (-)	-	-	-	-	- (-)	- (-)	- (-)
紫斑病性腎炎	- (-)	- (-)	-	-	-	-	- (-)	- (-)	- (-)
先天性腎性尿崩症	- (-)	- (-)	-	-	-	-	- (-)	- (-)	- (-)
間質性膀胱炎（ハンナ型）	- (-)	- (-)	-	-	-	-	- (-)	- (-)	- (-)
オスラー病	- (-)	- (-)	1	1	-	-	1 (-)	1 (-)	2 (-)
閉塞性細気管支炎	- (-)	- (-)	-	-	-	-	- (-)	- (-)	- (-)
肺胞蛋白症（自己免疫性又は先天性）	- (-)	- (-)	-	-	-	-	- (-)	- (-)	- (-)
肺胞低換気症候群	- (-)	- (-)	-	-	-	-	- (-)	- (-)	- (-)
α1-アンチトリプシン欠乏症	- (-)	- (-)	-	-	-	-	- (-)	- (-)	- (-)
カーニ複合	- (-)	- (-)	-	-	-	-	- (-)	- (-)	- (-)
ウォルフラム症候群	- (-)	- (-)	-	-	-	-	- (-)	- (-)	- (-)
ベルオキシソーム病 （副腎白質ジストロフィーを除く。）	- (-)	- (-)	-	-	-	-	- (-)	- (-)	- (-)
副甲状腺機能低下症	- (-)	- (-)	-	-	-	-	- (-)	- (-)	- (-)
偽性副甲状腺機能低下症	- (-)	- (-)	-	-	-	-	- (-)	- (-)	- (-)
副腎皮質刺激ホルモン不応症	- (-)	- (-)	-	-	-	-	- (-)	- (-)	- (-)
ビタミンD抵抗性くる病/骨軟化症	- (-)	- (-)	-	-	-	-	- (-)	- (-)	- (-)
ビタミンD依存性くる病/骨軟化症	- (-)	- (-)	-	-	-	-	- (-)	- (-)	- (-)
フェニルケトン尿症	- (-)	- (-)	1	-	-	-	1 (-)	- (-)	1 (-)
高チロシン血症1型	- (-)	- (-)	-	-	-	-	- (-)	- (-)	- (-)
高チロシン血症2型	- (-)	- (-)	-	-	-	-	- (-)	- (-)	- (-)
高チロシン血症3型	- (-)	- (-)	-	-	-	-	- (-)	- (-)	- (-)
メーブルシロップ尿症	- (-)	- (-)	-	-	-	-	- (-)	- (-)	- (-)

(平成27年9月分)

疾病名	8月 末		認 定		資格喪失		9月 末		
	一般 (内重症)	老人 (内重症)	一般	老人	一般	老人	一般 (内重症)	老人 (内重症)	合計 (内重症)
プロピオン酸血症	- (-)	- (-)	-	-	-	-	- (-)	- (-)	- (-)
メチルマロン酸血症	- (-)	- (-)	-	-	-	-	- (-)	- (-)	- (-)
イソ吉草酸血症	- (-)	- (-)	-	-	-	-	- (-)	- (-)	- (-)
グルコーストランスポーター1欠損症	- (-)	- (-)	-	-	-	-	- (-)	- (-)	- (-)
グルタル酸血症1型	- (-)	- (-)	-	-	-	-	- (-)	- (-)	- (-)
グルタル酸血症2型	- (-)	- (-)	-	-	-	-	- (-)	- (-)	- (-)
尿素サイクル異常症	- (-)	- (-)	-	-	-	-	- (-)	- (-)	- (-)
リジン尿性蛋白不耐症	- (-)	- (-)	-	-	-	-	- (-)	- (-)	- (-)
先天性葉酸吸収不全	- (-)	- (-)	-	-	-	-	- (-)	- (-)	- (-)
ポルフィリン症	- (-)	- (-)	-	-	-	-	- (-)	- (-)	- (-)
複合カルボキシラーゼ欠損症	- (-)	- (-)	-	-	-	-	- (-)	- (-)	- (-)
筋型糖原病	- (-)	- (-)	-	-	-	-	- (-)	- (-)	- (-)
肝型糖原病	- (-)	- (-)	-	-	-	-	- (-)	- (-)	- (-)
ガラクトース-1-リン酸ウリジルトランスフェラーゼ欠損症	- (-)	- (-)	-	-	-	-	- (-)	- (-)	- (-)
レシチンコレステロールアシルトランスフェラーゼ欠損症	- (-)	- (-)	-	-	-	-	- (-)	- (-)	- (-)
シトステロール血症	- (-)	- (-)	-	-	-	-	- (-)	- (-)	- (-)
タンジール病	- (-)	- (-)	-	-	-	-	- (-)	- (-)	- (-)
原発性高カイロミクロン血症	- (-)	- (-)	-	-	-	-	- (-)	- (-)	- (-)
脳髄黄色腫症	- (-)	- (-)	-	-	-	-	- (-)	- (-)	- (-)
無βリポタンパク血症	- (-)	- (-)	-	-	-	-	- (-)	- (-)	- (-)
脂肪萎縮症	- (-)	- (-)	-	-	-	-	- (-)	- (-)	- (-)
家族性地中海熱	- (-)	- (-)	1	中	-	-	1 (-)	- (-)	1 (-)
高IgD症候群	- (-)	- (-)	-	-	-	-	- (-)	- (-)	- (-)
中條・西村症候群	- (-)	- (-)	-	-	-	-	- (-)	- (-)	- (-)
化膿性無菌性関節炎・壞疽性膿皮症・アクネ症候群	- (-)	- (-)	-	-	-	-	- (-)	- (-)	- (-)
慢性再発性多発性骨髄炎	- (-)	- (-)	-	-	-	-	- (-)	- (-)	- (-)
強直性脊椎炎	- (-)	- (-)	4	-	-	-	4 (-)	- (-)	4 (-)
進行性骨化性線維異形成症	- (-)	- (-)	-	-	-	-	- (-)	- (-)	- (-)
肋骨異常を伴う先天性側弯症	- (-)	- (-)	-	-	-	-	- (-)	- (-)	- (-)
骨形成不全症	- (-)	- (-)	-	-	-	-	- (-)	- (-)	- (-)
タナトフォリック骨異形成症	- (-)	- (-)	-	-	-	-	- (-)	- (-)	- (-)
軟骨無形成症	- (-)	- (-)	-	-	-	-	- (-)	- (-)	- (-)
リンパ管腫症/ゴーハム病	- (-)	- (-)	-	-	-	-	- (-)	- (-)	- (-)
巨大リンパ管奇形(頸部顔面病変)	- (-)	- (-)	-	-	-	-	- (-)	- (-)	- (-)
巨大静脈奇形(頸部口腔咽頭びまん性病変)	- (-)	- (-)	-	-	-	-	- (-)	- (-)	- (-)
巨大動脈奇形(頸部顔面又は四肢病変)	- (-)	- (-)	-	-	-	-	- (-)	- (-)	- (-)
クリッペル・トレノネー・ウェーバー症候群	- (-)	- (-)	-	-	-	-	- (-)	- (-)	- (-)
先天性赤血球形成異常性貧血	- (-)	- (-)	-	-	-	-	- (-)	- (-)	- (-)
後天性赤芽球癆	- (-)	- (-)	-	1	-	-	- (-)	1 (-)	1 (-)
ダイヤモンド・ブラックファン貧血	- (-)	- (-)	-	-	-	-	- (-)	- (-)	- (-)
ファンコニ貧血	- (-)	- (-)	-	-	-	-	- (-)	- (-)	- (-)
遺伝性鉄芽球性貧血	- (-)	- (-)	-	-	-	-	- (-)	- (-)	- (-)
エプスタイン症候群	- (-)	- (-)	-	-	-	-	- (-)	- (-)	- (-)
自己免疫性出血病XIII	- (-)	- (-)	-	-	-	-	- (-)	- (-)	- (-)
クロンカイト・カナダ症候群	- (-)	- (-)	-	-	-	-	- (-)	- (-)	- (-)
非特異性多発性小腸潰瘍症	- (-)	- (-)	-	-	-	-	- (-)	- (-)	- (-)
ヒルシュスプルング病(全結腸型又は小腸型)	- (-)	- (-)	-	-	-	-	- (-)	- (-)	- (-)
総排泄腔外反症	- (-)	- (-)	-	-	-	-	- (-)	- (-)	- (-)
総排泄腔遺残	- (-)	- (-)	-	-	-	-	- (-)	- (-)	- (-)
先天性横隔膜ヘルニア	- (-)	- (-)	-	-	-	-	- (-)	- (-)	- (-)
乳幼児肝巨大血管腫	- (-)	- (-)	-	-	-	-	- (-)	- (-)	- (-)
胆道閉鎖症	- (-)	- (-)	1	-	-	-	1 (-)	- (-)	1 (-)
アラジール症候群	- (-)	- (-)	-	-	-	-	- (-)	- (-)	- (-)
遺伝性膝炎	- (-)	- (-)	-	-	-	-	- (-)	- (-)	- (-)
嚢胞性線維症	- (-)	- (-)	-	-	-	-	- (-)	- (-)	- (-)
IgG4関連疾患	- (-)	- (-)	-	-	-	-	- (-)	- (-)	- (-)
黄斑ジストロフィー	- (-)	- (-)	-	-	-	-	- (-)	- (-)	- (-)
レーベル遺伝性視神経症	- (-)	- (-)	-	-	-	-	- (-)	- (-)	- (-)
アッシャー症候群	- (-)	- (-)	-	-	-	-	- (-)	- (-)	- (-)
若年発症型両側性感音難聴	- (-)	- (-)	-	-	-	-	- (-)	- (-)	- (-)
遅発性内リンパ水腫	- (-)	- (-)	-	-	-	-	- (-)	- (-)	- (-)

5

難病医療費等助成対象者（2-1）（国の対象疾病分）（つづき）

（平成27年9月分）

疾 病 名	8 月 末		認 定		資 格 喪 失		9 月 末		
	一般（内重症）	老人（内重症）	一般	老人	一般	老人	一般（内重症）	老人（内重症）	合計（内重症）
好酸球性副鼻腔炎	-（-）	-（-）	-	-	-	-	-（-）	-（-）	-（-）
国の対象疾病（難病法）小計	57,448（1,321）	28,002（1,671）	10,272	4,400	9,887	4,250	57,833（1,309）	28,152（1,662）	85,985（2,971）
スモ	13（13）	111（111）	-	21	-	25	13（13）	107（107）	120（120）
劇症肝炎	10（10）	-（-）	3	-	3	-	10（10）	-（-）	10（10）
重症急性膵炎	9（9）	3（3）	2	-	-	1	11（11）	2（2）	13（13）
プリオン病（ヒト由来乾燥硬膜移植によるクロイツフェルト・ヤコブ病）	1（1）	-（-）	-	-	-	-	1（1）	-（-）	1（1）
重症多形滲出性紅斑（急性期）	-（-）	-（-）	-	-	-	-	-（-）	-（-）	-（-）
国の対象疾病（特疾）小計	33（33）	114（114）	5	21	3	26	35（35）	109（109）	144（144）
先天性血液凝固因子欠乏症等	613（613）	43（43）	12	1	-	-	625（625）	44（44）	669（669）
国の対象疾病計	58,094（1,967）	28,159（1,828）	10,289	4,422	9,890	4,276	58,493（1,969）	28,305（1,815）	86,798（3,784）

難病医療費等助成対象者（２－２）（東京都の対象疾病分）

（平成 27 年 9 月分）

疾 病 名	8 月 末		認 定		資格喪失		9 月 末		
	一般 (内重症)	老人 (内重症)	一般	老人	一般	老人	一般 (内重症)	老人 (内重症)	合計 (内重症)
進行性筋ジストロフィー	268 (120)	54 (15)	13	1	3	-	278 (124)	55 (15)	333 (139)
ウィルソン病	116 (1)	- (-)	4	-	1	-	119 (1)	- (-)	119 (1)
脊髄空洞症	84 (11)	34 (8)	4	-	-	-	88 (12)	34 (-)	122 (12)
悪性高血圧	1 (-)	- (-)	-	-	-	-	1 (-)	- (-)	1 (-)
骨髄線維症	47 (-)	28 (-)	2	-	-	-	49 (-)	28 (8)	77 (8)
ネフローゼ症候群	1,082 (1)	290 (-)	67	10	7	2	1,142 (1)	298 (-)	1,440 (1)
母斑症	163 (5)	3 (-)	64	1	52	1	175 (5)	3 (-)	178 (5)
シェーグレン症候群	147 (-)	105 (-)	3	6	1	-	149 (-)	111 (-)	260 (-)
多発性嚢胞腎	13 (-)	3 (-)	2	-	-	-	15 (-)	3 (-)	18 (-)
特発性門脈圧亢進症	22 (-)	6 (-)	1	-	-	-	23 (-)	6 (-)	29 (-)
原発性硬化性胆管炎	30 (-)	8 (-)	1	-	-	-	31 (-)	8 (-)	39 (-)
肝内結石症	19 (1)	8 (-)	1	1	-	-	20 (1)	9 (-)	29 (1)
ミオトニー症候群	307 (31)	14 (1)	165	2	146	2	326 (31)	14 (1)	340 (32)
特発性好酸球增多症候群	29 (-)	5 (-)	1	-	-	-	30 (-)	5 (-)	35 (-)
アレルギー性肉芽腫性血管炎	109 (-)	47 (-)	6	-	-	-	115 (-)	47 (-)	162 (-)
強直性脊椎炎	352 (9)	94 (5)	20	6	1	3	371 (9)	97 (5)	468 (14)
びまん性汎細気管支炎	82 (1)	79 (1)	1	4	-	-	83 (1)	83 (1)	166 (2)
遺伝性(本態性)ニューロパチー	58 (3)	7 (1)	1	-	-	-	59 (3)	7 (1)	66 (4)
遺伝性QT延長症候群	37 (-)	2 (-)	2	-	-	-	39 (-)	2 (-)	41 (-)
先天性ミオパチー	51 (17)	1 (-)	6	-	-	-	57 (18)	1 (-)	58 (18)
成人ステイル病	190 (-)	46 (-)	4	1	2	-	192 (-)	47 (-)	239 (-)
網膜脈絡膜萎縮症	15 (1)	67 (13)	-	3	-	-	15 (1)	70 (13)	85 (14)
自己免疫性肝炎	366 (-)	212 (-)	15	4	-	-	381 (-)	216 (-)	597 (-)
東京都の対象疾病(特疾)小計	3,588 (201)	1,113 (44)	383	39	213	8	3,758 (207)	1,144 (44)	4,902 (251)
人工透析を必要とする腎不全	13,395 (13,395)	13,355 (13,355)	2,498	2,255	2,354	2,120	13,539 (13,539)	13,490 (13,490)	27,029 (27,029)
東京都の対象疾病計	16,983 (13,596)	14,468 (13,399)	2,881	2,294	2,567	2,128	17,297 (13,746)	14,634 (13,534)	31,931 (27,280)

注 1. 認定は更新認定を含む。

注 2. 難病法は平成 27 年 1 月 1 日施行の難病の患者に対する医療等に関する法律の対象者、特疾は特定疾病治療研究事業の対象者を指す。

注 3. 平成 27 年 1 月 1 日施行の難病法により国 110 疾病(都単独疾病から組替え 7。ただし平成 29 年 12 月 31 日までは都単独疾病としての経過措置有)が新設。特定疾病治療研究事業から継続して助成対象となる 56 疾病を含むが、従来の疾病の範囲が細分化され正確な数値の把握が不可能であるため、平成 26 年 12 月末時点の認定者数は 0 とする。

注 4. スモン、プリオン病(ヒト由来乾燥硬膜移植によるクロイツフェルト・ヤコブ病に限る。)は平成 27 年 1 月 1 日以降も特定疾病治療研究事業として継続。重症急性膵炎・劇症肝炎は平成 27 年 1 月 1 日から新規は廃止されたが、更新患者のみ同事業内で継続。重症多形滲出性紅斑(急性期)は難病法においても 2 疾病に分かれて継続するが、対象患者の有効期間満了までは旧事業として継続。

注 5. 平成 27 年 7 月 1 日の第 2 次疾病拡大により、国 196 疾病(都単独疾病から組替え 5。ただし平成 29 年 12 月 31 日までは都単独疾病としての経過措置有)が新設。

当月	118,729 人	当月重症度	31,064 人
前月	117,704 人	前月重症度	30,790 人
当月－前月＝	1,025 人増	対認定患者比	26.16 %
対前月比	0.87 %		
前年同月	114,822 人		
対前年同月比	3.40 %増		

資料：保健政策部疾病対策課

(平成27年9月分)

区 分	電話相談数	来所(来院) 相談者数	受診者数	HIV検査者数		
				計	男	女
総 数	2,752	2,909	946	1,769	1,250	519
保 健 所	529	1,562	-	1,057	749	308
東 京 都	52	255	-	295	218	77
特 別 区	424	1,088	-	656	463	193
八 王 子 市	39	201	-	98	63	35
町 田 市	14	18	-	8	5	3
都 立 病 院	-	-	946	23	16	7
エイズ対策係	2,223	1,347	-	689	485	204

資料：健康安全部感染症対策課

(平成27年第36～39週)

病名	東京都		全国	
	第36～39週	平成27年累計	第36～39週	平成27年累計
一類感染症				
エボラ出血熱	-	-	-	-
クリミア・コンゴ出血熱	-	-	-	-
痘	-	-	-	-
南米出血熱	-	-	-	-
ペルーブルグ病	-	-	-	-
ラッサ	-	-	-	-
二類感染症				
急性灰白髄炎	-	-	-	-
結核	245	2,699	1,277	17,759
ジフテリ	-	-	-	-
重症急性呼吸器症候群	-	-	-	-
中東呼吸器症候群	-	-	-	-
鳥インフルエンザ(H5N1)	-	-	-	-
鳥インフルエンザ(H7N9)	-	-	-	-
三類感染症				
コレラ	-	-	-	3
細菌性赤痢	3	46	13	119
腸管出血性大腸菌感染症	37	292	534	3,006
腸チフス	1	9	1	23
パラチフス	2	7	2	25
四類感染症				
E型肝炎	-	19	9	143
ウエストナイル熱	-	-	-	-
A型肝炎	5	35	9	191
エキノコックス	-	1	-	9
黄熱	-	-	-	-
オウムム血熱	-	-	-	5
オムスク出血熱	-	-	-	-
回帰チフス	-	-	-	3
キヤサヌル森林病	-	-	-	-
Q熱	-	-	-	-
狂犬病	-	-	-	-
コクシジオイデス症	-	1	-	2
コクシジアル	-	-	-	-
重症熱性血小板減少症候群	-	-	6	49
腎症候性出血熱	-	-	-	-
西部ウマ脳炎	-	-	-	-
ダニ媒介脳炎	-	-	-	-
炭疽	-	-	-	-
チングニア熱	-	6	3	14
つつが虫病	-	4	4	82
デング熱	15	68	40	218
東部ウマ脳炎	-	-	-	-
鳥インフルエンザ(H5N1及びH7N9を除く)	-	-	-	-
ニパウイルス感染症	-	-	-	-
日本紅斑熱	1	1	19	132
日本脳炎	-	-	1	1
ハンタウイルス肺症候群	-	-	-	-
Bウイルス	-	-	-	-
鼻疽	-	-	-	-
ブルセラ	-	2	-	4

病 名	東 京 都		全 国	
	第 36 ～ 39 週	平成 27 年累計	第 36 ～ 39 週	平成 27 年累計
四類感染症(続き)				
ベネズエラウマ脳炎	-	-	-	-
ヘンドラウイルス感染症	-	-	-	-
発しんチフス	-	-	-	-
ボツリヌス症	-	-	-	-
マラリア	2	14	5	33
野 兎 病	-	-	-	2
ライム病	-	1	-	7
リッサウイルス感染症	-	-	-	-
リフトバレー熱	-	-	-	-
類 鼻 疽	-	1	-	1
レジオネラ症	20	103	182	1,181
レプトスピラ症	1	6	2	13
ロッキーマン山紅斑熱	-	-	-	-
五類感染症				
アメーバ赤痢	12	145	42	822
ウイルス性肝炎(A型・E型を除く)	2	37	5	180
カルバペネム耐性腸内細菌科細菌感染症	28	173	100	1,179
急性性脳炎	2	35	11	370
クリプトスポリジウム症	-	3	2	11
クロイツフェルト・ヤコブ病	2	20	11	136
劇症型溶血性レンサ球菌感染症	2	49	18	322
後天性免疫不全症候群	32	315	56	1,028
ジアルジア症	2	16	5	59
侵襲性インフルエンザ菌感染症	2	19	6	178
侵襲性髄膜炎菌感染症	-	7	1	25
侵襲性肺炎球菌感染症	10	225	61	1,661
水痘(入院例に限る)	5	39	13	227
先天性風しん症候群	-	-	-	-
梅毒	94	737	141	1,794
播種性クリプトコックス症	-	8	6	88
破 傷 風	-	1	7	85
バンコマイシン耐性黄色ブドウ球菌感染症	-	-	-	-
バンコマイシン耐性腸球菌感染症	1	2	5	48
風 し ん	2	27	7	133
麻 し ん	-	9	2	29
薬剤耐性アシネトバクター感染症	-	6	1	24

注 1. 医師から直接都内の保健所長に届け出された患者数です。

2. 医師から追加して届出があった場合、数値を遡及して修正することがあります。

3. 中東呼吸器症候群及び鳥インフルエンザ(H7N9)が1月21日から二類感染症になりました。

資料：東京都感染症情報センター（東京都健康安全研究センター）

8

健康安全研究センター検査業務実績

(平成27年9月分)

種 類	検 査 数
総 数	18,558
微 生 物 検 査	9,572
食 品・腸 内 細 菌 検 査	3,151
病 原 細 菌 検 査	1,919
ウ イ ル ス 検 査	4,502
食 品 化 学 検 査	7,785
食 品 成 分 検 査	979
食 品 添 加 物 検 査	2,701
残 留 物 質 検 査	4,105
薬 事 環 境 科 学 検 査	1,201
医 薬 品 検 査	917
環 境 衛 生 検 査	190
水 質 検 査	94
生 体 影 響 検 査	-

注 平成24年4月分より、組織変更に伴い報告の項目を変更しました。
資料：健康安全研究センター

9

性感染症検査実績

(平成27年9月分)

	梅毒血清反応検査			クラミジア検査				淋菌検査	
	検査数 (LA・RPR)	検査数 (TPHA)	陽性数	検査数	陽性数 (PCR)	陽性数 (IgA)	陽性数 (IgG)	検査数 (PCR・LCR)	陽性数
総数	935	484	40	643	42	17	29	309	3
男	632	331	39	435	29	10	17	193	1
女	303	153	1	208	13	7	12	116	2

資料：健康安全部感染症対策課

10

大気汚染健康障害者医療費助成被認定者

(平成27年9月分)

疾 病 名	患者数	年齢階層別						
		0～17歳	0～19歳	20～39歳	40～59歳	60～74歳	75歳以上	
		総	8月 末	102,427	12,917	16,139	22,373	33,743
新 規 認 定 (更 新 認 定)	66 (3,313)	66 (254)	66 (311)	- (666)	- (1,237)	- (755)	- (344)	-
	9月 末	102,005	12,685	15,835	22,210	33,714	19,897	10,349
慢 性 気 管 支 炎	8月 末	2	2	2	-	-	-	-
新 規 認 定 (更 新 認 定)	- (-)	- (-)	- (-)	- (-)	- (-)	- (-)	- (-)	- (-)
	9月 末	2	2	2	-	-	-	-
気 管 支 ぜん 息	8月 末	102,425	12,915	16,137	22,373	33,743	19,853	10,319
新 規 認 定 (更 新 認 定)	66 (3,313)	66 (254)	66 (311)	- (666)	- (1,237)	- (755)	- (344)	-
	9月 末	102,003	12,683	15,833	22,210	33,714	19,897	10,349
ぜん 息 性 気 管 支 炎	8月 末	-	-	-	-	-	-	-
新 規 認 定 (更 新 認 定)	- (-)	- (-)	- (-)	- (-)	- (-)	- (-)	- (-)	- (-)
	9月 末	-	-	-	-	-	-	-
肺 気 し ゅ	8月 末	-	-	-	-	-	-	-
新 規 認 定 (更 新 認 定)	- (-)	- (-)	- (-)	- (-)	- (-)	- (-)	- (-)	- (-)
	9月 末	-	-	-	-	-	-	-

注1. 年齢階層は認定時の年齢。

注2. 当月末の患者数は資格喪失等を含むため、前月末の患者数と新規認定者との合計とはならない。

注3. 平成27年3月で18歳以上の新規認定の受付を終了した。

資料：健康安全部環境保健衛生課

11

食中毒発生状況

(平成27年9月分)

	平成27年	2月	3月	4月	5月	6月	7月	8月	9月	10月	11月	12月	平成27年	平成26年
	1月												累計	同期累計
件 数	23	13	18	12	14	14	16	4	9				123	76
患者数	780	227	214	146	94	156	155	16	66				1,854	804

注 食中毒発生件数、患者数は速報値を掲載しています。

このため、今後新たに患者が確認された場合などに変動することがあります。

資料：健康安全部食品監視課

有害食品等の監視指導状況

監視指導状況

(平成27年9月分)

	立入軒数	収去軒数	収去品目数	検査件数	違反件数
収去検査	2,374	104	535	5,470	-
表示検査	2,374	-	-	49,230	117

理化学検査及び細菌検査

(平成27年9月分)

区分 食品分類	理化学		細菌		総計	輸入食品の再掲		収去検査 で発見さ れた違反 品目数
	検体数	輸入 (再掲)	検体数	輸入 (再掲)		検体数	品目数	
合計	3,962	1,616	1,508	413	5,470	2,029	148	-
魚介類	45	-	-	-	45	-	-	-
無加熱摂取冷凍食品	49	39	45	-	94	39	4	-
加熱後摂取凍結前未加熱冷凍食品	66	56	8	-	74	56	4	-
加熱後摂取凍結前加熱冷凍食品	19	12	42	6	61	18	4	-
生食用冷凍鮮魚介類	-	-	-	-	-	-	-	-
魚介加工品	56	2	98	2	154	4	1	-
肉・卵類及びその加工品	883	404	385	166	1,268	570	19	-
牛乳・加工乳・その他の乳	465	-	6	-	471	-	-	-
乳製品	54	6	2	-	56	6	2	-
乳類加工品	6	-	2	-	8	-	-	-
アイスクリーム類・氷菓	3	-	-	-	3	-	-	-
穀類及びその加工品	174	106	67	-	241	106	11	-
野菜類・果物及びその加工品	1,051	673	265	118	1,316	791	51	-
菓子類	391	194	224	103	615	297	21	-
清涼飲料水	68	15	12	-	80	15	5	-
酒精飲料	90	45	-	-	90	45	15	-
氷雪	-	-	-	-	-	-	-	-
水	-	-	-	-	-	-	-	-
調味料	235	34	158	18	393	52	6	-
そうざい類及びその半製品	137	-	121	-	258	-	-	-
その他の食品	167	30	73	-	240	30	5	-
化学的合成品及びその製剤	-	-	-	-	-	-	-	-
その他の添加物	-	-	-	-	-	-	-	-
器具及び容器包装	3	-	-	-	3	-	-	-
おもちゃ	-	-	-	-	-	-	-	-

資料：健康安全研究センター広域監視部

13 食肉衛生検査所とちく検査頭数

(平成27年9月分)

区 分	総 数	牛	こ 牛	馬	豚	め ん 羊	山 羊
とちく検査頭数	25,886	7,601	-	-	18,285	-	-
処 分 頭 数	17,665	6,145	-	-	11,520	-	-
禁 止	1	-	-	-	1	-	-
全 部 廃 棄	17	5	-	-	12	-	-
一 部 廃 棄	17,647	6,140	-	-	11,507	-	-

資料：健康安全部食品監視課

14 市場衛生検査所業務

a. 監視指導等

(平成27年9月分)

対象業態数	監 視 指 導 件 数	衛 生 教 育		食中毒関連 調 査 件 数	苦 情 処 理 件 数	表 示 違 反 件 数
		回 数	人 数			
2,861	14,565	13	467	3	67	20

b. 品目別の検査及び処理

(平成27年9月分)

品 目	検 査 検 体 数			検査項目	不利益処分	措 置
	総 数	適	不 適			
総 数	223	222	1	2,912	-	17
魚 介 類	38	37	1	524	-	1
魚介類加工品	-	-	-	24	-	-
乳 肉 製 品	7	7	-	14	-	-
青 果 物	32	32	-	1,283	-	-
そ の 他	146	146	-	1,067	-	16

資料：健康安全部食品監視課

a. 検案・解剖件数

(平成27年9月分)

	総数	男	女	不詳
検 案 件 数	868	570	297	1
解 剖 件 数	156	109	47	-
(行政処置数)	-	-	-	-
(当院司法処置数)	-	-	-	-
当院以外の司法解剖	27	16	10	1

b. 検案・解剖件数、死因別

(平成27年8月分)

死 因	総数	男	女	不詳	死 因	総数	男	女	不詳
総 数	1,167	789	378	-	その他不詳の外因死	193	135	58	-
病 死	650	417	233	-	自 殺	131	90	41	-
感染症及び寄生虫症	3	2	1	-	中 毒	7	5	2	-
結 核	1	1	-	-	縊 死	74	54	20	-
そ の 他	2	1	1	-	溺 死	5	2	3	-
新 生 物	27	20	7	-	飛 び 降 り	35	20	15	-
内分泌・栄養・代謝・	29	20	9	-	鋭 器	2	2	-	-
免疫疾患					交 通 機 関	6	5	1	-
神経系・感覚器系の	11	7	4	-	そ の 他	2	2	-	-
疾患					他 殺	-	-	-	-
循環器系の疾患	447	273	174	-	そ の 他 及 び 不 詳	62	45	17	-
心 疾 患	354	210	144	-	不 詳 の 死	197	154	43	-
脳 血 管 障 害	50	32	18	-					
その他の循環器	43	31	12	-					
系疾患									
呼 吸 器 系 疾 患	37	29	8	-					
消 化 器 系 疾 患	53	44	9	-					
そ の 他	43	22	21	-					
不 慮 の 外 因 死	127	83	44	-					
交 通 事 故	11	10	1	-					
転 倒 ・ 転 落	20	15	5	-					
溺 水	2	2	-	-					
煙 ・ 火 災 ・ 火 焰 に	1	1	-	-					
よ る 死									
窒 息	15	6	9	-					
中 毒	2	1	1	-					
そ の 他	76	48	28	-					

検案数 1,167 解剖数 187 (行政処置数 187 司法処置数 -)
 当院以外の司法解剖件数 29

資料：監察医務院

(平成27年9月分)

施設名	入院等				外来	
	前月末 在籍数	入院等	退院等	月末 在籍数	当月患者 延数	当月患者 延数
肢体不自由児(者)施設	303	113	108	308	3,563	7,346
北療育医療センター	95	110	108	97	1,887	3,830
入院	30	92	94	28	952	-
入園	17	15	13	19	576	-
通園	48	3	1	50	359	-
城南分園	85	-	-	85	714	789
通園	58	-	-	58	478	-
通所	27	-	-	27	236	-
城北分園	65	-	-	65	529	1,024
通園	35	-	-	35	303	-
通所	30	-	-	30	226	-
多摩療育園	58	3	-	61	433	1,703
通園	58	3	-	61	433	-
重症心身障害児(者)施設	690	260	260	690	17,206	5,906
府中療育センター	284	84	87	281	7,758	502
入院	5	8	6	7	172	-
入所	247	76	81	242	7,289	-
通所	32	-	-	32	297	-
北療育医療センター	78	16	15	79	1,584	-
入所	39	16	15	40	1,192	-
通所	39	-	-	39	392	-
東大和療育センター	147	90	87	150	3,868	2,358
入院	2	14	15	1	71	-
入所	106	76	72	110	3,386	-
通所	39	-	-	39	411	-
よつぎ療育園	28	-	-	28	330	687
通所	28	-	-	28	330	-
東部療育センター	153	70	71	152	3,666	2,359
入院	3	15	15	3	111	-
入所	101	55	56	100	3,104	-
通所	49	-	-	49	451	-

- 注 1. 平成18年4月分より、東部療育センター(平成17年12月開所)分を計上しています。
 2. 平成20年4月分より、北療育医療センター 重心施設 通所(平成20年4月開所)分を計上しています。
 3. 平成24年4月分より、肢体不自由児(者)施設は、旧肢体不自由児施設(18歳以上の利用者を含む)の利用状況について計上しています。
 4. 平成24年4月分より、重症心身障害児(者)施設は、旧重症心身障害児施設(18歳以上の利用者を含む)の利用状況について計上しています。

資料：障害者施策推進部居住支援課

B型・C型ウイルス肝炎治療医療費助成対象者

B型・C型ウイルス肝炎インターフェロン治療医療費助成対象者 (3-1)

(平成27年9月分)

疾病名	8月末		認定		資格喪失		9月末		
	一般	老人	一般	老人	一般	老人	一般	老人	合計
内訳									
総数	354	48	16	-	74	11	296	37	333
B型ウイルス肝炎	62	1	8	-	7	-	63	1	64
C型ウイルス肝炎	292	47	8	-	67	11	233	36	269

注 平成19年10月1日より助成開始

☆当月 333人

☆前月 402人

☆当月-前月 ▲69人増

資料：保健政策部疾病対策課

B型ウイルス肝炎核酸アナログ製剤治療医療費助成対象者 (3-2)

(平成27年9月分)

疾病名	8月末		認定		資格喪失		9月末		
	一般	老人	一般	老人	一般	老人	一般	老人	合計
内訳									
総数	4,158	688	342	43	285	42	4,215	689	4,904
B型ウイルス肝炎	4,158	688	342	43	285	42	4,215	689	4,904

注 平成22年4月1日より助成開始

☆当月 4,904人

☆前月 4,846人

☆当月-前月 58人増

資料：保健政策部疾病対策課

B型・C型ウイルス肝炎インターフェロンフリー治療医療費助成対象者 (3-3)

(平成27年9月分)

疾病名	8月末		認定		資格喪失		9月末		
	一般	老人	一般	老人	一般	老人	一般	老人	合計
内訳									
総数	821	880	336	205	117	136	1,040	949	1,989
C型ウイルス肝炎	821	880	336	205	117	136	1,040	949	1,989

注 平成26年9月2日より助成開始

☆当月 1,989人

☆前月 1,701人

☆当月-前月 288人増

資料：保健政策部疾病対策課

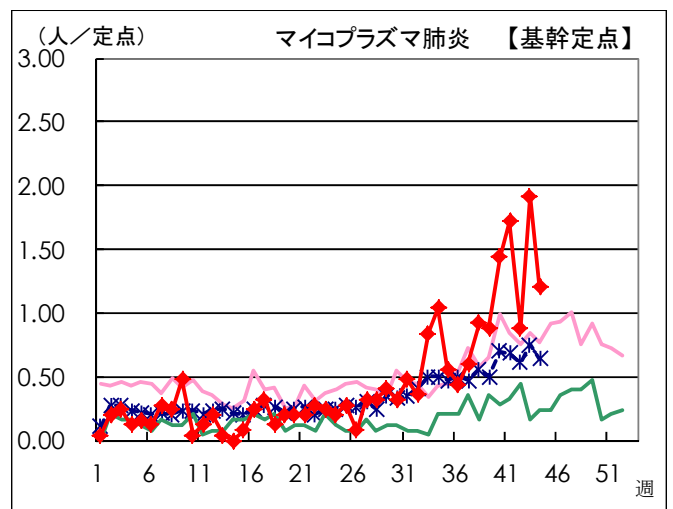
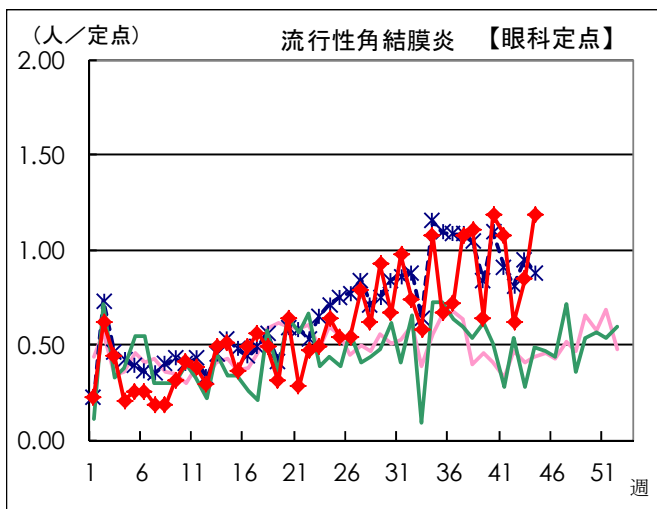
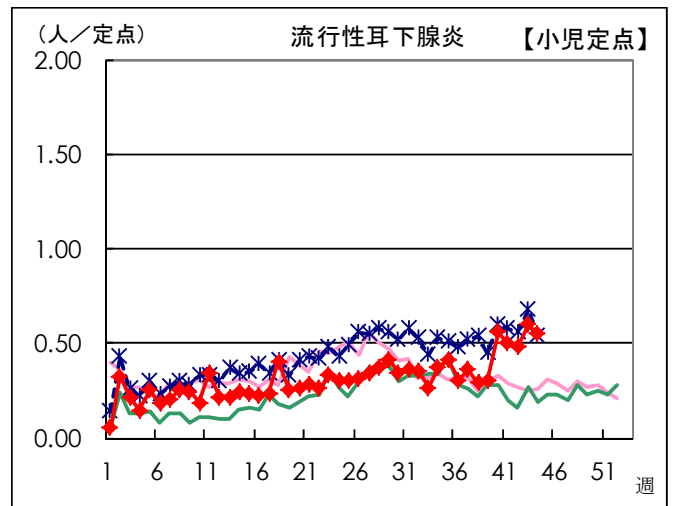
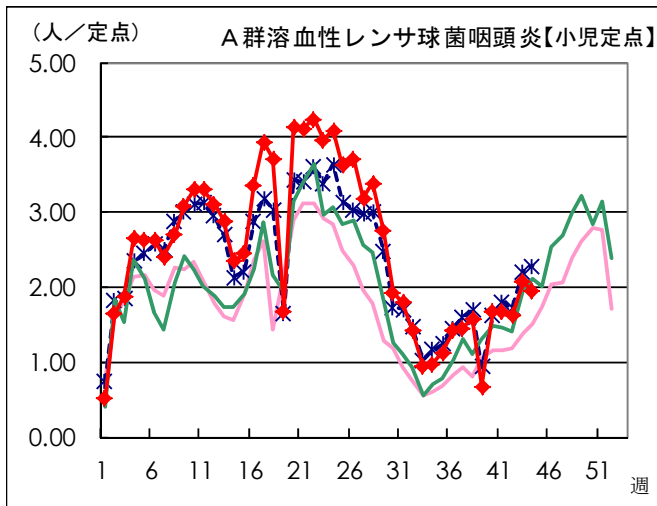
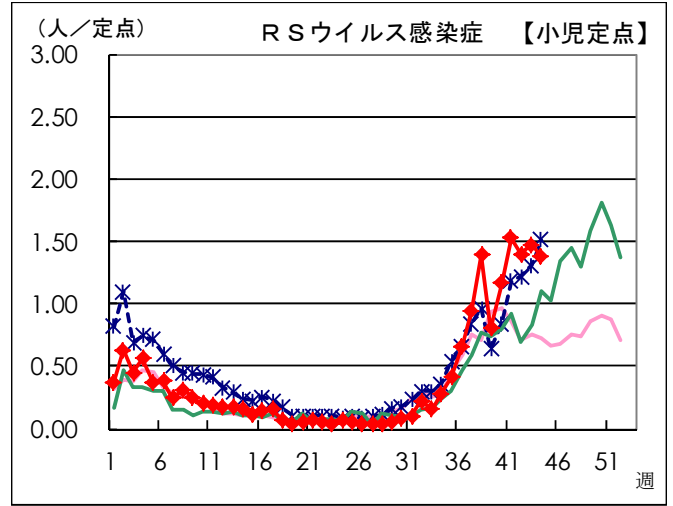
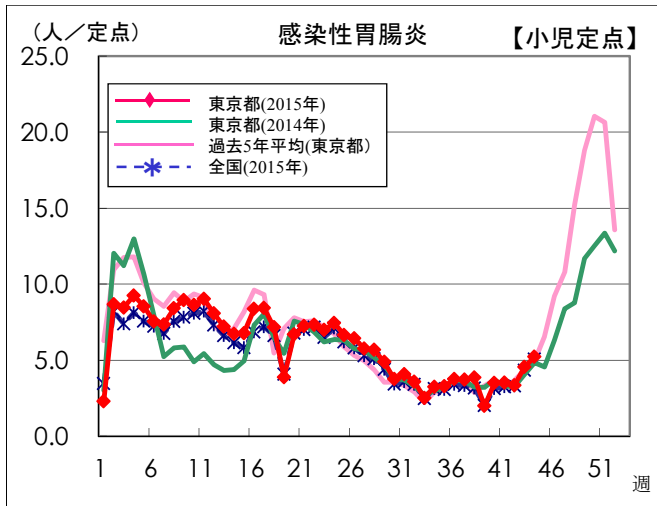
感染症発生動向調査

週別定点あたり患者報告数推移

201509

○ 定点数：小児科医療機関 264定点、眼科医療機関 39定点、基幹医療機関 25定点

○ 期 間：2015年第44週現在



本グラフは、福祉保健局ホームページにてカラー（PDF ファイル）でご覧いただけます。

http://www.fukushihoken.metro.tokyo.jp/kiban/chosa_tokei/geppo/

資料：東京都健康安全研究センター（感染症情報センター）

月報 福祉行政・衛生行政統計 平成27年9月号

平成27年11月27日発行

登録番号(26) 355

編集・発行 東京都福祉保健局総務部総務課
東京都新宿区西新宿二丁目8番1号
電話番号 03(5320)4033(ダイヤルイン)

印刷 東京都大田福祉工場
東京都大田区大森西二丁目22番26号
電話番号 03(3762)7611