

月報

2015. *11*

福祉行政・衛生行政統計

目 次

- 福祉行政統計編..... 1
 - 衛生行政統計編..... 21
-

表章記号の規約

計数のない場合	—
計数不明又は計数を表章する事が不適当な場合	…
統計項目のありえない場合	・
比率が微小（0.05未満）の場合	0.0
減少をあらわす場合	▲又は△

注 本書に掲載の数値は速報値のため、今後公表される数値と相違する場合があります。また、数値は四捨五入のため、総数と内訳の合計が一致しない場合もあります。


福 祉 行 政 統 計

1	地域別指標	2
2	生活保護	
	(1) 保護の対象	4
	(2) 保護費	5
	(3) 保護施設	5
3	低所得者福祉	
	(1) 生活福祉資金	6
	(2) 城北労働・福祉センター	6
4	高齢者福祉	
	(1) 高齢者福祉相談	7
	(2) 高齢者福祉施設	7
	(3) 高齢者医療	7
	(4) 介護保険	7
5	児童福祉	
	(1) 児童相談	9
	(2) 児童福祉施設	10
	(3) 里親及び小規模住居型児童養育事業	10
6	ひとり親福祉	
	(1) ひとり親相談	11
	(2) 母子生活支援施設	11
	(3) 母子福祉資金・父子福祉資金	11
	(4) 児童扶養手当	12
7	女性福祉	
	(1) 女性相談	13
	(2) 婦人保護施設	14
8	障害者福祉	
	(1) 障害者の手帳	15
	(2) 障害者の相談・援護	15
	(3) 障害者医療	16
	(4) 障害者（児）の施設	17
	(5) 特別児童扶養手当・特別障害者手当・障害児福祉手当等	19
	(6) 心身障害者扶養年金	19

衛 生 行 政 統 計

1	東京都保健医療情報センター運営状況	23
2	小児慢性特定疾病等医療券交付	24
3	自立支援医療費（精神通院）	25
4	精神保健福祉センター実績	25
5	難病医療費等助成対象者	27
6	エイズ相談件数・HIV検査者数	34
7	感染症発生動向調査全数把握対象疾患届出患者数	35
8	健康安全研究センター検査業務実績	37
9	性感染症検査実績	37
10	大気汚染健康障害者医療費助成被認定者	38
11	食中毒発生状況	38
12	健康安全研究センターによる監視指導状況	39
13	食肉衛生検査所とちく検査頭数	40
14	市場衛生検査所業務	40
15	検案・解剖件数、死因別（監察医務院分）	41
16	都立肢体不自由児施設及び重症心身障害児施設利用状況	42
17	B型・C型ウイルス肝炎治療医療費助成対象者	43
	感染症発生動向調査	44

福祉行政統計 編



1 地域別指標 その1

201511

	(a)都の人口(初日)		(b)生活保護(月中)				(c)保育所 在籍者数 (初日)		私 契 的 約 束 再 掲	
	世帯	人 員 (A)	世帯	人 員 (B)	保護率% (B) / (A)	前年同月 保護率%				
総 数	6,957,178	13,503,810	231,561	295,346	21.9	22.0	217,019	32	総	
区 部 計	4,999,116	9,252,918	174,496	218,631	23.6	23.9	142,055	0	区	
千代田区	32,078	55,165	535	588	10.7	11.7	887	0	千	
中央区	82,637	143,688	939	1,081	7.5	7.9	3,066	0	中	
港区	132,436	222,240	1,964	2,324	10.5	10.8	3,903	0	港	
新宿区	234,243	341,064	9,210	10,591	31.1	31.5	4,528	0	新	
文京区	123,270	218,611	2,176	2,491	11.4	11.7	3,387	0	文	
台東区	113,196	186,922	8,179	8,895	47.6	47.7	2,255	0	台	
墨田区	136,194	258,610	6,553	8,208	31.7	32.0	4,820	0	墨	
江東区	243,567	490,437	7,795	10,069	20.5	20.9	9,298	0	江	
品川区	213,302	380,256	4,851	5,737	15.1	15.1	7,110	0	品	
目黒区	148,429	277,865	2,491	2,911	10.5	10.7	3,345	0	目	
大田区	373,805	712,028	13,498	16,764	23.5	23.6	10,386	0	大	
世田谷区	475,171	907,722	8,563	10,224	11.3	11.4	11,444	0	世	
渋谷区	138,941	217,285	2,921	3,298	15.2	15.0	3,202	0	渋	
中野区	202,527	324,363	6,628	7,574	23.4	23.7	3,903	0	中	
杉並区	319,818	563,602	6,710	7,830	13.9	14.0	6,717	0	杉	
豊島区	192,793	299,990	6,299	7,081	23.6	24.0	3,803	0	豊	
北区	190,301	341,828	7,844	9,632	28.2	28.6	6,094	0	北	
荒川区	111,189	209,747	5,383	6,516	31.1	31.3	4,435	0	荒	
板橋区	297,312	549,556	14,249	18,979	34.5	35.4	9,426	0	板	
練馬区	357,680	727,072	12,986	17,132	23.6	23.7	11,276	0	練	
足立区	340,078	694,451	18,903	25,936	37.3	37.7	9,643	0	足	
葛飾区	212,940	445,584	10,552	13,924	31.2	30.8	9,023	0	葛	
江戸川区	327,209	684,832	15,267	20,846	30.4	30.7	10,104	0	江	
市 部 計	1,922,300	4,166,846	55,915	75,112	18.0	18.0	72,842	18	市	
八王子市	263,687	579,549	7,952	10,776	18.6	19.1	10,742	18	八	
立川市	85,401	180,767	3,764	4,979	27.5	28.1	3,386	0	立	
武蔵野市	74,900	143,737	1,705	1,971	13.7	14.2	1,705	0	武	
三鷹市	93,407	189,138	2,693	3,425	18.1	18.7	2,810	0	三	
青梅市	55,298	136,290	1,977	2,766	20.3	20.1	3,234	0	青	
府中市	121,715	261,040	3,995	5,413	20.7	20.5	4,647	0	府	
昭島市	49,840	111,538	1,815	2,442	21.9	21.1	2,640	0	昭	
調布市	113,973	228,612	2,366	2,915	12.8	12.7	3,983	0	調	
町田市	190,586	429,286	5,294	7,578	17.7	17.6	6,519	0	町	
小金井市	61,302	121,449	1,365	1,585	13.1	12.8	1,624	0	小	
小平市	87,947	191,376	2,409	3,261	17.0	17.2	2,760	0	平	
日野市	85,914	185,099	1,748	2,314	12.5	12.2	3,230	0	日	
東村山市	66,759	151,160	2,565	3,447	22.8	22.5	2,291	0	東	
国分寺市	60,654	122,862	932	1,125	9.2	8.8	2,116	0	国	
国立市	37,476	75,768	841	1,062	14.0	13.8	1,255	0	国	
福生市	29,051	58,332	907	1,180	20.2	19.3	1,323	0	福	
狛江市	41,393	81,430	898	1,090	13.4	13.0	1,161	0	狛	
東大和市	36,436	85,340	1,275	1,855	21.7	21.2	1,973	0	和	
清瀬市	32,586	74,407	1,589	2,193	29.5	29.3	1,316	0	清	
東久留米市	51,482	116,900	1,674	2,365	20.2	19.7	1,834	0	東	
武蔵村山市	28,740	70,555	1,183	1,679	23.8	24.8	1,981	0	久	
多摩市	67,666	147,906	1,851	2,626	17.8	17.6	2,559	0	多	
稲城市	37,415	87,828	882	1,242	14.1	14.5	1,737	0	稲	
羽村市	24,693	55,709	567	771	13.8	13.4	1,302	0	羽	
あきる野市	31,325	80,537	673	945	11.7	12.2	1,816	0	あ	
西東京市	92,654	200,231	2,995	4,107	20.5	20.1	2,898	0	西	
郡 部 計	22,142	57,680	699	1,061	18.4	18.6	1,393	0	郡	
瑞穂町	13,261	33,130	519	828	25.0	25.3	673	0	瑞	
日の出町	5,990	17,144	76	102	5.9	6.8	579	0	日	
檜原村	870	2,204	29	30	13.6	12.5	44	0	檜	
奥多摩町	2,021	5,202	72	91	17.5	16.5	97	0	奥	
移管ケース			31	10						
島 部 計	13,620	26,366	451	542	20.6	20.2	729	14	島	
大 島	6,303	12,743	162	194	15.2	16.5	424	0	支	
大島町	4,056	7,925	129	157	19.8	22.0	281	0	大	
利島村	208	343	1	1	2.9	3.0	14	0	利	
新島村	1,222	2,644	13	14	5.3	4.4	69	0	新	
神津島村	817	1,831	19	22	12.0	12.6	60	0	神	
三 宅	1,741	2,835	77	96	33.9	31.9	56	0	支	
三宅村	1,547	2,488	77	96	38.6	36.0	56	0	三	
御蔵島村	194	347	0	0	0.0	0.0	0	0	御	
八 丈	4,108	7,900	189	228	28.9	26.2	184	0	支	
八丈町	3,979	7,710	188	227	29.4	26.8	184	0	八	
青ヶ島村	129	190	1	1	5.3	5.3	0	0	青	
小 笠 原	1,468	2,888	23	24	8.3	8.5	65	14	支	
小笠原村	1,468	2,888	23	24	8.3	8.5	65	14	小	

資料：(a)総務局統計部、(b)生活福祉部保護課、(c)少子社会対策部保育支援課

(注) 1. 「都の人口」は「東京都の人口(推計)」総務局統計部による。

2. 生活保護(月中)については停止中のものも含む。

3. []は旧施行細則に基づく移管ケース。

その2

	(d) 幼保連携型 認定こども園 在籍者数 (初 日)	私 的 契 約 ・ 再 掲	(e) 身体障害者 手帳交付台 帳登載数 (月 末)	(f) 知的障害者 「愛の手帳」 交付数 (月 末)	(g) 精神障害者 保健福祉手帳 交付数 (月 中)	(h) 国民健康保険 被保険者数 (月 末)	(i) 介護保険 第1号 被保険者数 (月 末)	
総 数	1,503	0	481,411	82,142 (11)	4,381	3,507,110	3,000,566	総
区 部 計	1,246	0	333,135	51,830	2,888	2,421,957	1,997,652	区
千代田区	0	0	2,403	207	8	11,711	10,795	千
中央区	0	0	3,220	447	30	30,988	23,285	中
港区	1	0	7,444	893	77	62,561	42,926	港
新宿区	342	0	13,559	1,510	134	105,692	67,618	新
文京区	1	0	6,389	925	59	47,849	42,401	文
台東区	73	0	10,272	948	67	58,909	46,128	台
墨田区	0	0	9,253	1,604	98	69,583	60,007	墨
江東区	178	0	18,732	2,975	151	120,943	107,224	江
品川区	1	0	14,274	1,887	114	90,148	80,532	品
目黒区	6	0	7,685	1,219	60	68,898	54,882	目
大田区	2	0	27,962	4,117	178	169,697	161,548	大
世田谷区	140	0	24,724	4,150	234	217,209	178,313	世
渋谷区	0	0	6,747	840	71	63,603	42,562	渋
中野区	103	0	10,275	1,433	100	91,240	67,418	中
杉並区	0	0	16,307	2,482	161	142,417	117,343	杉
豊島区	0	0	10,081	1,227	80	87,586	57,663	豊
北区	0	0	17,417	2,300	137	94,598	87,757	北
荒川区	0	0	9,604	1,244	103	62,224	49,529	荒
板橋区	0	0	21,172	3,640	210	146,055	125,753	板
練馬区	0	0	23,744	4,596	239	176,772	155,470	練
足立区	190	0	29,883	5,252	209	200,407	166,016	足
葛飾区	195	0	17,549	3,181	109	125,372	110,540	葛
江戸川区	14	0	24,439	4,753	259	177,495	141,942	江
市 部 計	257	0	143,790	29,516	1,461	1,055,763	977,361	市
八王子市	5	0	15,544	4,173	164	152,798	139,236	八
立川市	2	0	7,148	1,408	94	46,170	42,099	立
武蔵野市	0	0	4,226	1,112	53	33,656	31,404	武
三鷹市	0	0	5,665	1,108	58	44,350	39,050	三
青梅市	0	0	6,122	1,054	37	37,901	35,158	青
府中市	0	0	8,515	1,765	61	61,159	53,804	府
昭島市	0	0	3,966	878	41	30,436	27,361	昭
調布市	0	0	8,237	1,398	67	54,401	48,365	調
町田市	121	0	15,648	3,353	179	110,236	107,895	町
小金井市	9	0	3,205	664	15	26,577	24,600	小
小平市	0	0	6,363	1,355	77	45,561	42,483	小
日野市	0	0	6,025	1,211	47	43,052	43,698	日
東村山市	0	0	7,242	1,235	86	39,421	37,748	東
国分寺市	0	0	3,669	737	40	27,273	26,071	国
国立市	0	0	2,524	520	34	18,824	16,608	国
福生市	0	0	2,215	387	31	18,430	13,910	福
狛江市	0	0	2,791	445	18	20,306	19,282	狛
東大和市	0	0	3,207	638	39	23,124	21,793	東
清瀬市	0	0	4,406	611	37	20,040	20,062	清
東久留米市	0	0	4,693	924	45	31,652	31,402	東
武蔵村山市	0	0	3,194	638	26	22,363	17,665	武
多摩市	120	0	4,974	1,006	57	39,865	38,594	多
稲城市	0	0	2,681	490	39	19,910	17,573	稲
羽村市	0	0	1,800	444	28	15,303	13,274	羽
あきる野市	0	0	2,782	675	21	23,355	21,730	あ
西東京市	0	0	6,948	1,287	67	49,600	46,496	西
郡 部 計	0	0	2,826	563	28	18,606	16,598	郡
瑞穂町	0	0	1,318	315	17	10,980	8,413	瑞
日の出町	0	0	770	162	8	5,180	4,927	日
檜原村	0	0	171	29	1	795	975	檜
奥多摩町	0	0	567	57	2	1,651	2,283	奥
島 部 計	0	0	1,660	222	4	10,784	8,955	島
大 島	0	0	1,045	131	2	5,269	4,584	大
大島町	0	0	623	87	2	3,120	2,898	大
利島村	0	0	26	6	0	109	80	利
新島村	0	0	254	22	0	1,114	1,062	新
神津島村	0	0	142	16	0	926	544	神
三 宅	0	0	124	29	0	1,021	1,081	支
三宅村	0	0	119	28	0	910	1,024	三
御蔵島村	0	0	5	1	0	111	57	御
八 丈	0	0	352	58	2	3,381	2,911	支
八丈町	0	0	340	58	2	3,317	2,883	八
青ヶ島村	0	0	12	0	0	64	28	青
小 笠 原	0	0	139	4	0	1,113	379	支
小笠原村	0	0	139	4	0	1,113	379	小

資料：(d) 少子社会対策部保育支援課 (e)(f) 東京都心身障害者福祉センター、(g) 中部総合精神保健福祉センター、(h) 保健政策部国民健康保険課、(i) 高齢社会対策部介護保険課

(注) 1 「愛の手帳」交付数の()は都外施設に入所している場合等で福祉事務所の決定していない者。

2 介護保険第1号被保険者数は速報値であり、今後変動する場合があります。

確定値は後日、ホームページの「東京都介護サービス情報」に掲載しますので、参照してください。

アドレス http://www.fukushihoken.metro.tokyo.jp/kourei/hoken/kaigo_lib/info/chosa/geppo/index.html

2 生活保護

(1) 保護の対象

2-1 被保護世帯及び被保護者数（扶助の種類別）（月中）

	保護世帯数・人員（実数）			扶 助 の 種 類							
	総 数	現に保護を うけたもの	保護停止中 のもの	生活扶助	住宅扶助	教育扶助	介護扶助	医療扶助	出産扶助	生業扶助	葬祭扶助
世帯	231,561	230,489	1,072	204,708	206,733	10,871	39,990	197,349	3	5,559	565
人員	295,346	293,908	1,438	262,268	264,645	15,244	41,392	238,474	3	6,186	565

資料：生活福祉部保護課

2-2 被保護世帯数（世帯類型、労働力類型別）（月中）

	総 数	単 身 者 世 帯						2 人 以 上 の 世 帯							
		計	高齢者 世帯	障害者 世帯	傷病者 世帯	その他 世帯	医療扶助 単給 (再掲)	計	高齢者 世帯	母子 世帯	障害者 世帯	傷病者 世帯	その他 世帯	医療扶助 単給 (再掲)	
総 数	230,489	186,026	104,305	19,415	34,048	28,258	7,571	44,463	10,617	12,207	3,087	6,061	12,491	238	
世帯主が はたらい ている 世帯	常用勤 労者	24,717	15,883	3,967	1,615	1,924	8,377	113	8,834	419	4,960	176	269	3,010	55
	日雇 労働者	5,373	4,283	1,464	281	506	2,032	25	1,090	131	416	30	48	465	6
	内職者	859	661	173	235	75	178	9	198	25	81	18	10	64	0
	その他 就業者	4,043	3,130	957	851	445	877	33	913	121	330	58	50	354	8
世帯員が 働いている	5,416	5,416	607	507	652	1,287	2,363	32	
働いて いない	190,081	162,069	97,744	16,433	31,098	16,794	7,391	28,012	9,314	5,913	2,153	4,397	6,235	137	

資料：生活福祉部保護課

2-3 介護扶助受給者数（月中）

		総 数	介護扶助単給	介護扶助併給
総 数		41,392	612	40,780
施 設	介護老人福祉施設	6,110	3,786	111
	介護老人保健施設		1,913	388
	介護療養型医療施設		394	73
	地域密着型介護老人福祉施設		17	1
居 宅 介 護		27,378	36	27,342
介 護 予 防		7,904	3	7,901

資料：生活福祉部保護課

2-4 医療扶助受給者数（月中）

	総 数			入 院			入 院 外		
	計	単 給	併 給	計	単 給	併 給	計	単 給	併 給
総 数	238,474	8,106	230,368	15,054	5,229	9,825	223,420	2,877	220,543
精神病	12,463	3,767	8,696	6,412	3,702	2,710	6,051	65	5,986
その他	226,011	4,339	221,672	8,642	1,527	7,115	217,369	2,812	214,557

資料：生活福祉部保護課

2-5 保護の開始・廃止の状況

	前月末 現在 未処理 件数	申請 件数	申 請 取 下 げ 件 数	申 請 下 げ 件 数	保護開始			月 末 未 処 理 件 数	保護廃止			保 護 変 更	
					決定	転入 (再掲)	職権保護 (再掲)		決定	一時的 扶助 (再掲)	転出 (再掲)	増	減
世帯	2,081	2,597	51	40	2,476	121	68	2,179	2,285	8	244	・	・
人員	・	・	・	・	3,119	198	70	・	2,684	8	337	231	525

資料：生活福祉部保護課

(2) 保護費

2-6 保護費（扶助の種類別）

	総 数	扶 助 費								
		計	生活扶助	住宅扶助	教育扶助	介護扶助	医療扶助	出産扶助	生業扶助	葬祭扶助
扶助額 (千円)	44,766,852	44,461,837	14,824,398	9,736,538	159,889	959,319	18,570,189	468	90,865	120,171

(つづき)

保護施設事務費 及び委託事務費	就労自立 給付金
296,177	8,839

(注) 就労自立給付金は生活保護法の一部改正により平成26年7月から追加。

資料：生活福祉部保護課

(3) 保護施設

2-7 保護施設の状況（月末）

		施設数	定 員	被 保 護 者					自費入所者	
				在 籍 人 員			入所人員 (月中)	退所人員 (月中)	在籍人員	
				総 数	都 内	都外委託				
救護施設	総 数	10	911	1,009	898	111	9	12	12	
	公 立	0	0	11	0	11	0	0	0	
	私 立	10	911	998	898	100	9	12	12	
更生施設	総 数	10	790	777	774	3	93	79	0	
	公 立	8	580	628	625	3	78	64	0	
	私 立	2	210	149	149	0	15	15	0	
宿所提供 施設	総 数	6	460	224	224	0	32	39	1	
	公 立	5	400	201	201	0	32	33	1	
	私 立	1	60	23	23	0	0	6	0	

資料：生活福祉部計画課

3 低所得者福祉

(1) 生活福祉資金

3-1 生活福祉資金貸付決定状況

	新規申請	新 規 貸 付 決 定						
		総 数	福祉費	緊急小口 資金	教育支援 資金	総合支援 資金	不動産担保型 生活資金	不動産担保型 生活資金 (要保護向け)
件数	344	344	19	28	290	5	0	2
金額 (円)	430,506,360	430,506,360	14,691,360	1,860,000	381,493,000	4,462,000	0	28,000,000

資料：生活福祉部生活支援課

(2) 城北労働・福祉センター

3-2 城北労働・福祉センターの利用状況

相 談 受付数	相 談 延 件 数									
	総 数	労 働	医 療	生 活 保護法 関 係	その他の 福 祉 法 関 係	応 急 援 護				その他
						給 食	交 通	物 品	宿 泊	
599	643	34	6	4	0	162	3	79	198	157

資料：生活福祉部生活支援課

4 高齢者福祉

(1) 高齢者福祉相談

4-1 養護老人ホームの入所に係る相談及び待機者数の状況

相談取扱実人員	左のうち申請受理件数	入所待機者数（月末）
193	44	257

資料：高齢社会対策部計画課

(2) 高齢者福祉施設

4-2 養護・特別養護老人ホーム（介護老人福祉施設）の状況（平成27年11月末）

	施設数	定員	現 在 員 数					入所人員	退所人員	
			総数	措 置 人 員			その他			
				都内	都外委託	計				
養護老人ホーム	総数	34	3,498	3,705	3,379	326	3,705	—	46	52
	公立	1	27	53	21	32	53	—	1	2
	私立	33	3,471	3,652	3,358	294	3,652	—	45	50
特別養護老人ホーム （介護老人福祉施設）	総数	480	43,026	41,724	103	5	108	41,621	1,008	1,025
	公立	46	4,007	3,917	23	0	23	3,894	103	101
	私立	434	39,019	37,807	80	5	85	37,727	905	924

資料：高齢社会対策部施設支援課

4-3 軽費・有料老人ホームの状況（平成27年11月末）

	施設数	定員	在籍人員	入所人員	退所人員	
軽 費 老人ホーム （ケアハウス）	総数	42	2,057	1,913	33	33
	公立	8	375	334	5	6
	私立	34	1,682	1,579	28	27
都市型軽費 老人ホーム	総数	47	794	774	8	10
	公立	0	0	0	0	0
	私立	47	794	774	8	10
軽 費 老人ホーム （A型）	総数	8	600	595	3	5
	公立	0	0	0	0	0
	私立	8	600	595	3	5
軽 費 老人ホーム （B型）	総数	2	100	58	0	0
	公立	1	50	28	0	0
	私立	1	50	30	0	0
有料老人ホーム	699	42,668	34,310	864	824	

資料：高齢社会対策部施設支援課

(3) 高齢者医療

4-4 高齢者医療制度対象者数（月末）

平成20年3月で制度終了のため削除

(4) 介護保険

4-5 第1号被保険者数

前月末現在	当月中増	当月中減	当月末現在
2,995,810	15,986	11,230	3,000,566

資料：高齢社会対策部介護保険課

4-6 要介護（要支援）認定者数

	要支援 1	要支援 2	計	要介護 1	要介護 2	要介護 3	要介護 4	要介護 5	計	合計
第1号被保険者	84,801	69,845	154,646	107,936	92,867	68,367	65,191	56,969	391,330	545,976
65歳以上70歳未満	4,152	3,824	7,976	5,136	4,833	3,192	2,833	2,786	18,780	26,756
70歳以上75歳未満	8,258	6,870	15,128	9,174	8,088	5,392	4,753	4,502	31,909	47,037
75歳以上80歳未満	15,806	12,227	28,033	16,864	13,357	8,936	7,854	7,293	54,304	82,337
80歳以上85歳未満	26,170	19,761	45,931	28,409	21,974	14,833	13,559	11,489	90,264	136,195
85歳以上90歳未満	21,429	17,944	39,373	28,866	23,941	17,357	16,040	13,420	99,624	138,997
90歳以上	8,986	9,219	18,205	19,487	20,674	18,657	20,152	17,479	96,449	114,654
第2号被保険者	1,089	1,597	2,686	2,068	2,755	1,799	1,539	1,857	10,018	12,704
総数	85,890	71,442	157,332	110,004	95,622	70,166	66,730	58,826	401,348	558,680

資料：高齢社会対策部介護保険課

4-7 居宅介護（支援）サービス受給者数

	予防給付			介護給付							合計
	要支援 1	要支援 2	計	経過 的要 介護	要介護 1	要介護 2	要介護 3	要介護 4	要介護 5	計	
第1号被保険者	44,076	46,261	90,337	0	81,581	75,019	47,381	36,025	25,906	265,912	356,249
第2号被保険者	499	977	1,476	0	1,473	2,209	1,341	954	972	6,949	8,425
総数	44,575	47,238	91,813	0	83,054	77,228	48,722	36,979	26,878	272,861	364,674

資料：高齢社会対策部介護保険課

4-8 地域密着型（介護予防）サービス受給者数

	予防給付			介護給付							合計
	要支援 1	要支援 2	計	経過 的要 介護	要介護 1	要介護 2	要介護 3	要介護 4	要介護 5	計	
第1号被保険者	81	108	189	0	4,235	6,084	6,361	4,447	3,628	24,755	24,944
第2号被保険者	1	1	2	0	33	47	87	81	104	352	354
総数	82	109	191	0	4,268	6,131	6,448	4,528	3,732	25,107	25,298

資料：高齢社会対策部介護保険課

4-9 施設介護サービス受給者数

	予防給付			介護給付							合計
	要支援 1	要支援 2	計	要介護 1	要介護 2	要介護 3	要介護 4	要介護 5	計		
介護老人福祉施設	0	0	0	1,034	3,235	9,341	14,918	15,102	43,630	43,630	
第1号被保険者	0	0	0	1,028	3,208	9,272	14,814	14,942	43,264	43,264	
第2号被保険者	0	0	0	6	27	69	104	160	366	366	
介護老人保健施設	0	0	0	2,297	3,938	5,536	6,191	3,921	21,883	21,883	
第1号被保険者	0	0	0	2,261	3,863	5,438	6,058	3,827	21,447	21,447	
第2号被保険者	0	0	0	36	75	98	133	94	436	436	
介護療養型医療施設	0	0	0	44	120	296	1,532	3,454	5,446	5,446	
第1号被保険者	0	0	0	43	118	292	1,503	3,372	5,328	5,328	
第2号被保険者	0	0	0	1	2	4	29	82	118	118	
総数	0	0	0	3,375	7,289	15,108	22,526	22,392	70,690	70,690	

資料：高齢社会対策部介護保険課

(注) 介護保険は速報値であり、今後変動する場合があります。

確定値は後日、ホームページの「東京都介護サービス情報」に掲載しますので、参照してください。

アドレス http://www.fukushihoken.metro.tokyo.jp/kourei/hoken/kaigo_lib/info/chosa/geppo/index.html

5 児童福祉

(1) 児童相談

5-1 児童相談所の相談受付状況

	総 数	養 護 相 談		保 健 相 談	肢 体 不 自 由 相 談	視 聴 覚 障 害 相 談	言 語 障 害 相 談	重 症 心 身 相 談	知 相 の 障 害 相 談	発 達 障 害 相 談	ぐ 犯 行 為 等	触 法 行 為 等 談	不 登 校 相 談	性 相 格 行 動 談	し っ け 相 談	適 性 相 談	こ 遅 と ば 相 の 談	そ 相 の 他 の 談	(再 掲)	
		被 相 相 談 待	そ の 相 談 他																い 相 相 談 じ め 談	児 売 被 相 春 童 等 害 談
総 数	2,595	756	585	59	12	1	3	6	367	19	94	41	53	244	66	100	3	186	2	0
0～5歳	783	285	190	45	5	0	2	4	121	4	0	0	0	0	66	10	3	48	0	0
6～11歳	897	286	228	3	3	0	1	2	121	9	12	12	21	122	0	35	0	42	2	0
12～14歳	444	103	69	2	4	1	0	0	73	2	52	29	16	52	0	17	0	24	0	0
15～17歳	383	82	69	8	0	0	0	0	50	3	30	0	15	46	0	20	0	60	0	0
18歳以上	88	0	29	1	0	0	0	0	2	1	0	0	1	24	0	18	0	12	0	0

資料：東京都児童相談センター

5-2 児童相談所の相談対応状況

総 数	対 応 件 数													未 対 応 (月 末)		施 設 入 所 待 機 数 (月 末)
	面 接 指 導	訓 戒 ・ 誓 約	児 童 福 祉 司 の 指 導	児 童 委 員 の 指 導	児 童 家 庭 支 援 セ 委 託	福 祉 事 務 所 へ 送 致 等	児 童 福 祉 施 設		里 親	指 定 医 療 機 関 委 託	家 庭 裁 判 所 に 送 致	そ の 他 補 導	一 時 保 護	そ の 他 保 護		
							入 所	通 所								
2,722	2,383	0	186	0	0	21	77	0	5	0	4	46	130	5,557	82	

資料：東京都児童相談センター

5-3 福祉事務所の相談対応状況

総 数	知的障害者 福祉司等の 指 導	施 設 入 所		法 第 22 ～ 23 条 の 措 置 権 者 へ の 報 告 又 は 通 知 等	児 童 相 談 所 へ 送 致 又 は 通 知 等	児 童 相 談 所 の 委 嘱 に よ る 調 査 の 完 了	他 の 機 関 に 幹 旋 ・ 紹 介	相 談 ・ 助 言 そ の 他
		助 産 施 設	母 子 生 活 支 援 施 設					
15,015	0	52	27	2	5	10	1,285	13,634

資料：少子社会対策部計画課

5-4 児童相談所の被虐待児童相談対応状況

	計	虐 待 内 容 別			
		身 体 的 虐 待	性 的 虐 待	心 理 的 虐 待	保 護 の 怠 慢 (ネグレクト)
計	845	384	6	322	133
0歳～学齢前児童	347	167	1	138	41
小学生	301	128	1	122	50
中学生	132	63	2	41	26
高校生・その他	65	26	2	21	16

資料：東京都児童相談センター

(2) 児童福祉施設

5-5 保育所・幼保連携型認定こども園の状況(初日)

ア. 保育所

	施設数	定員	在籍人員				入所人員		退所人員	
			総数	入所	措置人員	私的契約入所	入所	私的契約入所	退所	私的契約入所
総数	2,204	218,314	217,019	216,987	0	32	1,298	1	1,009	0
公立	914	94,677	94,612	94,598	0	14	414	1	423	0
民営再掲	149	15,688	15,712	15,712	0	0	65	0	41	0
私立	1,290	123,637	122,407	122,389	0	18	884	0	586	0

イ. 幼保連携型認定こども園

	施設数	定員	在籍人員				入所人員		退所人員	
			総数	入所	措置人員	私的契約入所	入所	私的契約入所	退所	私的契約入所
総数	17	1,598	1,503	1,503	0	0	22	0	19	0
公立	6	574	611	611	0	0	4	0	1	0
民営再掲	0	0	0	0	0	0	0	0	0	0
私立	11	1,024	892	892	0	0	18	0	18	0

資料：少子社会対策部保育支援課

5-6 乳幼児・児童養護施設・児童自立支援施設の状況

	乳 児 院			児童養護施設			児童自立支援施設		
	施設数	定員	措置人員	施設数	定員	措置人員	施設数	定員	措置人員
総数	10 (0)	507 (0)	413	63 (8)	3,206 (249)	3,040	4 (2)	254 (2)	173 [4]
公立	0	0	0	6	438	434	2	252	173
私立	10 (0)	507 (0)	413	57 (8)	2,768 (249)	2,606	2 (2)	2 (2)	0

- (注) 1. 都外委託施設数、協定定員を()内に再掲。
 2. 実施機関が措置した数。都外措置委託児を含む。
 3. 国立施設を除く。但し、児童自立支援施設の措置人員のみ[]内に別掲。

資料：少子社会対策部育成支援課・東京都児童相談センター

(3) 里親及び小規模住居型児童養育事業(ファミリーホーム)

5-7 登録委託状況(月末)

	登録家庭数 又は 事業所数	委託家庭数 (当月末)	委 託 児 童 数						委託家庭数 (前月末)
			総数	0歳	1～6歳	7～12歳	13～15歳	16歳以上	
里親総数	742	325	394	0	105	151	78	60	322
養育家庭	506	286	358	0	77	149	74	58	284
専門養育家庭	14	3	4	0	0	2	2	0	3
親族里親	4	3	4	0	0	0	2	2	4
養子縁組	218	33	28	0	28	0	0	0	31
小規模住居型 児童養育事業 (ファミリー ホーム)	19	—	77	0	15	22	22	18	—

資料：少子社会対策部育成支援課

6 ひとり親福祉

(1) ひとり親相談

6-1 母子・父子自立支援員の新規相談受付状況

総数	生活一般	児童	生活支援				その他
			計	母子福祉資金	父子福祉資金	その他	
7,118	2,936	1,094	2,188	1,387	52	749	900

資料：少子社会対策部育成支援課

(2) 母子生活支援施設

6-2 母子生活支援施設の状況

	施設数 (初日)	定員 (世帯) (初日)	在籍(月末)		入所		私的契約入所		退所		私的契約退所	
			世帯	人員	世帯	人員	世帯	人員	世帯	人員	世帯	人員
総数	34	680	579	1,378	20	45	0	0	21	48	0	0
公立	16	310	243	565	11	21	0	0	9	18	0	0
私立	18	370	336	813	9	24	0	0	12	30	0	0

資料：少子社会対策部育成支援課

(3) 母子福祉資金・父子福祉資金

6-3 母子福祉資金・父子福祉資金

ア. 母子福祉資金貸付決定状況

	新規申請 (当月)	新規貸付決定(当月)						
		総数	事業開始	事業継続	修学	技能習得	修業	就職支度
件数	223	222	0	1	98	0	1	0
金額(千円)	88,844	85,622	0	700	32,921	0	234	0

(つづき)

	新規貸付決定(当月)						加算分(再掲)	
	医療介護	生活	住宅	転宅	就学支度	結婚	修学	修業
件数	0	2	0	4	116	0	0	0
金額(千円)	0	515	0	846	50,404	0	0	0

(注) 新規申請件数を除き、次年度貸付分は含まない。

資料：少子社会対策部育成支援課

イ. 父子福祉資金貸付決定状況

	新規申請 (当月)	新規貸付決定(当月)						
		総数	事業開始	事業継続	修学	技能習得	修業	就職支度
件数	13	13	0	0	6	0	0	0
金額(千円)	4,821	4,821	0	0	1,950	0	0	0

(つづき)

	新規貸付決定(当月)						加算分(再掲)	
	医療介護	生活	住宅	転宅	就学支度	結婚	修学	修業
件数	0	0	0	2	5	0	0	0
金額(千円)	0	0	0	371	2,500	0	0	0

(注) 新規申請件数を除き、次年度貸付分は含まない。

資料：少子社会対策部育成支援課

(4) 児童扶養手当

6-4 児童扶養手当受給状況(月末)

総数	母子世帯類型別受給者数						
	生別母子世帯		死別母子世帯	未婚の母子世帯	障害者世帯	遺棄世帯	DV保護命令世帯
	離婚世帯	その他					
84,699	65,899	63	974	9,966	452	343	43

(つづき)

父子世帯類型別受給者数							その他の世帯	異動状況	
生別父子世帯		死別父子世帯	未婚の父子世帯	障害者世帯	遺棄世帯	DV保護命令世帯		資格取得	資格喪失
離婚世帯	その他								
3,234	2	458	67	144	18	0	3,036	1,240	869

資料：少子社会対策部育成支援課

7 女性福祉

(1) 女性相談

7-1 女性相談センター及び婦人相談員の相談経路別受付状況

	総数	本人自身	警察関係	法務関係	女性相談センター・婦人相談所	他の婦人相談員	福祉事務所	児童相談所	他の相談機関施設	医療機関	教育関係	労働関係	縁故者・知人等	その他
女性相談センター	2,183	1,717	69	0	2	6	51	2	36	1	2	0	21	276
婦人相談員	2,388	1,675	79	3	56	29	140	24	263	47	5	0	52	15

資料：東京都女性相談センター

7-2 女性相談受付の内訳

	計	5 条 違 反	売 春 強 要	人 間 関 係											
				夫婦関係				親族関係				男女関係		職場・近隣関係	
				離婚の問題	夫等の暴力	保護命令	その他	親の暴力	(子どもを含まず) 子どもの暴力	他の親族の暴力	その他	ストーカー被害	その他	恋人・知人等の暴力	その他
電話・手紙相談(主訴)	3,215	0	0	237	486	11	158	51	28	11	354	9	50	22	264
電話・手紙相談(主訴以外の相談)	823	0	0	80	99	6	41	12	4	2	70	2	6	4	16
来所・出張・巡回相談(主訴)	1,437	0	0	213	357	7	21	32	19	11	48	6	2	8	6
来所・出張・巡回相談(主訴以外の相談)	1,512	0	0	168	143	3	29	29	3	16	70	1	5	3	10

(つづき)

	経 済 関 係	医 療 健 康 関 係	(入 居 相 談 ・ 立 ち 退 き 等) 関 係	職 業 関 係	施 設 入 所	人 身 取 引 被 害 関 係	そ の 他
電話・手紙相談(主訴)	107	609	117	52	42	0	607
電話・手紙相談(主訴以外の相談)	89	161	63	45	38	0	85
来所・出張・巡回相談(主訴)	183	169	93	53	66	0	143
来所・出張・巡回相談(主訴以外の相談)	213	272	171	112	118	0	146

資料：東京都女性相談センター

7-3 女性相談センター及び婦人相談員の相談対応状況（月中）

	対応済実人員															未対応人員 （月末）	
	総数	女 福 資 の 貸 付	性 社 金 付 婦 保 施 に 入 所	人 護 設 に 入 所	就 職 自 営	結 婚	婦 宅	婦 郷	福 社 事 務 所 へ 移 送	女 性 相 談 セ ン タ ー （ 員 ） へ 移 送	他 府 県 の 女 性 相 談 セ ン タ ー （ 員 ） へ 移 送	そ の 他 の 関 係 機 関 ・ 施 設 へ 移 送	助 言 指 導	住 宅 入 居	無 断 所	その他	一 時 保 護
女性相談センター	2,182	・	4	0	0	14	4	13	0	2	44	1,365	2	1	733	34	0
婦人相談員	2,388	5	・	1	3	23	8	69	47	3	130	1,809	16	0	274	・	0

資料：東京都女性相談センター

(2) 婦人保護施設

7-4 婦人保護施設の状況（月末）

	施設数	定員	在籍人員	入所人員	退所人員
総数	5 (1)	230 (100)	111	7	13
公立	0	0	0	0	0
私立	5 (1)	230 (100)	111	7	13

(注) 都が委託できる都外施設数・定員を（ ）内に別掲。人員は都外委託分を含む。

資料：東京都女性相談センター

8. 障害者福祉

(1) 障害者の手帳

8-1 障害者の手帳

ア. 身体障害者手帳交付台帳登載状況（月末）

	障害別登載数												新 規 交付数	転入数	転出・ 返還数	
	総数	視覚	聴覚・ 平衡 機能	音声・ 言語・ そしゃ く機能	肢 体 不自由	内部障害										
						心 臓 機 能	じん臓 機 能	呼吸器 機 能	膀胱直 腸機能	小 腸 機 能	免 疫 機 能	肝 臓 機 能				
総数	465,867 (15,544)	37,868 (1,081)	45,249 (1,567)	7,121 (172)	246,069 (7,801)	60,942 (2,356)	32,654 (1,361)	7,867 (271)	19,680 (789)	768 (20)	7,046 (95)	603 (31)	1,561 (52)	160 (12)	1,135 (90)	
18歳 未満	23,643 (391)	2,025 (24)	4,775 (54)	395 (3)	14,300 (245)	1,415 (45)	139 (3)	201 (6)	206 (4)	42 (1)	2 (0)	143 (6)	41 (3)	1 (1)	4 (0)	
18歳 以上	442,224 (15,153)	35,843 (1,057)	40,474 (1,513)	6,726 (169)	231,769 (7,556)	59,527 (2,311)	32,515 (1,358)	7,666 (265)	19,474 (785)	726 (19)	7,044 (95)	460 (25)	1,520 (49)	159 (11)	1,131 (90)	

(注) 平成27年4月1日付八王子市の中核市移行に伴い、身体障害者手帳交付事務が八王子市に移管されたため、八王子市分は()内に別掲している。

資料：東京都心身障害者福祉センター（下段()内を除く。）
障害者施策推進部精神保健・医療課（下段()内）

イ. 知的障害者「愛の手帳」の交付状況（月末）

	障 害 程 度 別 交 付 数					新 規 交 付 数	返 還 数
	総 数	1 度 (最重度)	2 度 (重 度)	3 度 (中 度)	4 度 (軽 度)		
総 数	82,142	2,960	20,015	20,902	38,265	280	47
0～6歳 (就学前)	2,192	55	313	723	1,101	85	1
6～17歳	13,711	228	2,024	3,433	8,026	127	4
18歳以上	66,239	2,677	17,678	16,746	29,138	68	42

資料：東京都心身障害者福祉センター

ウ. 精神障害者保健福祉手帳本月交付件数及び本月末所持者数

区分	本月交付件数	本月末所持者数
総 数	4,381	91,269
等級1	282	5,739
等級2	2,257	46,137
等級3	1,842	39,393

資料：中部総合精神保健福祉センター

8-2 知的障害者「愛の手帳」・精神障害者保健福祉手帳 交付状況

平成25年3月を以て、8-1に集約したため削除

(2) 障害者の相談・援護

8-3 心身障害者福祉センターの相談・判定状況

ア. 取扱実人員

	総 数	身 体 障 害	知 的 障 害
総 数	1,664	1,153	511

イ. 相談延件数

	総 数	手 帳	医療保健	補装具	職 業	施 設	生 活	教 育	その他
総 数	846	130	108	322	54	49	134	1	48
身体障害	643	4	105	322	51	3	117	1	40
知的障害	203	126	3	0	3	46	17	0	8

ウ. 判定件数及びその他の件数

	判 定					判定書 (意見書)等 交付件数
	総 数	医学的 判 定	心理学的 判 定	職能的 判 定	その他 の 判 定	
総 数	1,070	811	237	5	17	733
身体障害	556	534	0	5	17	368
知的障害	514	277	237	0	0	365

資料：東京都心身障害者福祉センター

8-4 福祉事務所の身体障害者更生援護の状況

	相 談 実人員	相 談 内 容											
		総数	身 体 障 害 者手帳	自立支援 医療(更 生医療)	補装具	職 業	在 宅	施 設	医 保 療 健	生 活	無料乗車券等 件 数		その他
											都営	民営バス	
総 数	28,594	35,548	9,527	1,097	4,913	423	5,741	830	1,456	2,619	3,624	747	4,571
視 覚 障 害	2,429	3,096	703	6	465	40	693	33	116	264	288	75	413
聴覚・平衡機能 障害	2,879	3,646	853	10	1,047	77	244	62	129	241	333	55	595
音 声・言 語・そ しゃく機能障害	639	768	198	4	281	7	108	0	13	49	50	3	55
肢 体 不 自 由	14,054	17,121	4,284	41	2,715	207	3,488	686	622	1,231	1,587	239	2,021
内 部 障 害	8,593	10,917	3,489	1,036	405	92	1,208	49	576	834	1,366	375	1,487
他(手帳なし,18 歳未満)(別掲)	2,892	3,856	1,093	19	967	21	434	95	98	147	351	29	602

資料：障害者施策推進部居住支援課

8-5 知的障害者相談状況

相談実人員	相 談 延 件 数									
	総 数	施 設	職親委託	職 業	医療保健	生 活	教 育	居 宅	愛の手帳	その他
8,052	11,215	1,758	0	392	356	1,241	267	2,386	863	3,952

資料：障害者施策推進部居住支援課

(3) 障害者医療

8-6 心身障害者医療助成費対象者数

	総 計			
	国 保	社 保	後期高齢	計
総 計	58,351	31,355	15,359	105,065
区 部	38,523	20,917	10,326	69,766
市 部	19,193	10,231	4,873	34,297
郡 部	441	178	101	720
島 部	194	29	59	282

資料：保健政策部医療助成課

(4) 障害者（児）の施設

8-7 障害者の入所等待機状況（月末）

		月末現在の待機数（待機者の現在の状況別）		
		入所施設等へ 入所中	在宅	
待機先施設等種別	障害者支援施設	合計	371	827
		身体障害者	90	218
		知的障害者	274	606
		精神障害者	7	3
	療養介護	36	312	

(注) 重複障害の場合は、主たる障害種別により分類している。

資料：障害者施策推進部居住支援課

8-8 身体障害者通所授産施設（旧法指定施設）の入所状況（月末）
平成24年3月末を以って、法改正のため削除

8-9 障害者の施設入所等状況

		前月末現在 人員	入所人員 (月中)	退所人員 (月中)	本月末現在 人員	
都内施設入所者	障害者支援施設	合計	4,485	14	12	4,487
		身体障害者	911	7	6	912
		知的障害者	3,499	7	5	3,501
		精神障害者	6	0	0	6
		旧知的障害児施設等継続入所者	69	0	1	68
	療養介護	997	1	1	997	
都外施設入所者	障害者支援施設	合計	4,597	15	15	4,597
		身体障害者	656	5	7	654
		知的障害者	3,901	10	6	3,905
		精神障害者	6	0	1	5
		旧知的障害児施設等継続入所者	34	0	1	33
	療養介護	229	3	0	232	
合計	障害者支援施設	合計	9,082	29	27	9,084
		身体障害者	1,567	12	13	1,566
		知的障害者	7,400	17	11	7,406
		精神障害者	12	0	1	11
		旧知的障害児施設等継続入所者	103	0	2	101
	療養介護	1,226	4	1	1,229	

(注) 1 重複障害の場合は、主たる障害種別により分類している。

2 「旧知的障害児施設等継続入所者」は、旧知的障害児施設等に入所していた者（18歳以上の者に限る。）であって、障害者自立支援法に基づく障害者支援施設等の指定を受けた当該旧施設に引き続き入所している者を計上している。

3 「旧知的障害児施設等継続入所者」の「入所人員（月中）」は、旧知的障害児施設等に入所していた者が18歳に達した後、新たに本月中に、障害者自立支援法に基づく障害者支援施設等の指定を受けた当該旧施設に引き続き入所することとなった者を計上している。

資料：障害者施策推進部居住支援課

8-10 障害児施設の入所状況（月初）

その1 福祉型障害児入所施設

	合計			旧知的障害児施設			旧第2種自閉症児施設			旧盲児施設		
	施設数	定員	入所人員	施設数	定員	入所人員	施設数	定員	入所人員	施設数	定員	入所人員
総数	26	812	457	23	727	441	1	45	12	1	10	1
	(18)	(312)	(144)	(16)	(257)	(131)	(1)	(45)	(12)	(1)	(10)	(1)
公立	4	376	209	4	376	209	0	0	0	0	0	0
	(2)	(60)	(32)	(2)	(60)	(32)	(0)	(0)	(0)	(0)	(0)	(0)
私立	22	436	248	19	351	232	1	45	12	1	10	1
	(16)	(252)	(112)	(14)	(197)	(99)	(1)	(45)	(12)	(1)	(10)	(1)

(つづき)

	旧ろうあ児施設			旧肢体不自由児療護施設		
	施設数	定員	入所人員	施設数	定員	入所人員
総数	1	30	3	0	0	0
	(0)	(0)	(0)	(0)	(0)	
公立	0	0	0	0	0	0
	(0)	(0)	(0)			
私立	1	30	3	0	0	0
	(0)	(0)	(0)	(0)	(0)	

その2 医療型障害児入所施設

	合計			旧第1種自閉症児施設			旧肢体不自由児施設			旧重症心身障害児施設		
	施設数	定員	入所人員	施設数	定員	入所人員	施設数	定員	入所人員	施設数	定員	入所人員
総数	34	3,068	158	1	25	0	9	460	82	24	2,583	76
	(21)	(1,658)	(37)	(0)	(0)	(0)	(6)	(240)	(8)	(15)	(1,418)	(29)
公立	9	565	37	1	25	0	3	30	15	5	510	22
	(3)	(60)	(2)	(0)	(0)	(0)	(2)	(0)	(2)	(1)	(60)	(0)
私立	25	2,503	121	0	0	0	6	430	67	19	2,073	54
	(18)	(1,598)	(35)	(0)	(0)	(0)	(4)	(240)	(6)	(14)	(1,358)	(29)

(つづき)

	情緒障害児短期治療施設		
	施設数	定員	入所人員
総数	0	0	0
	(0)	(0)	
公立	0	0	0
私立	0	0	0
	(0)	(0)	

(注) 1 都外施設数、協定定員及び入所人員を（ ）内に再掲。 指定医療機関を除く。

入所人員は利用契約及び措置人員からなり、都外施設を含む。

2 18歳以上（引き続き支援を受けなければ福祉を損なうおそれがあると認められる場合を除く。）の継続入所者は含まない。

資料：障害者施策推進部居住支援課

(5) 特別児童扶養手当・特別障害者手当・障害児福祉手当等

8-1-1 特別児童扶養手当受給者及び対象児童の状況（月末）

受給者数	対象児童数								
	総数	身体障害				精神障害			
		外部障害		内部障害		知的障害のみ		知的障害及び知的障害以外の精神障害	
		1級	2級	1級	2級	1級	2級	1級	2級
11,384	11,775	3,155	496	421	1,074	2,730	1,994	330	329

(つづき)

対象児童数				資格取得児童数	資格喪失児童数
精神障害		重複障害			
知的障害以外の精神障害のみ					
1級	2級	1級	2級		
180	758	308	0	171	147

資料：東京都心身障害者福祉センター

8-1-2 特別障害者手当・障害児福祉手当等の受給状況

障害児福祉手当			特別障害者手当			福祉手当 (経過措置分)
受給者数	異動状況		受給者数	異動状況		受給者数
	資格取得	資格喪失		資格取得	資格喪失	
4,322	38	36	12,540	89	77	384

資料：東京都心身障害者福祉センター

8-1-3 重度心身障害者（児）手当受給状況（月中）

受給者数											異動状況	
総数	年齢別			障害別							資格取得	資格喪失
	20歳未満	20～65歳未満	65歳以上	知的障害	重複障害					身体障害		
					視覚	聴覚	肢体	内部	その他			
9,679	1,595	7,628	456	5,938	86	75	1,115	47	39	2,379	54	88

資料：東京都心身障害者福祉センター


(6) 心身障害者扶養年金

8-1-4 心身障害者扶養年金加入・給付状況（月末）

年金加入状況					年金給付状況										
障害者数					新規加入	脱退	受給者数	新規付	受給権消滅	支給一時差止	支給止	差解除	停止解除	一時金給付	
総数	知的障害	身体障害	精神病	その他										弔慰金	葬祭料
18,609	11,422	5,067	969	1,151	0	0	8,630	0	38	75	0	46	0	0	38

資料：障害者施策推進部自立生活支援課

衛生行政統計編



1 東京都保健医療情報センター運営状況

(平成 27 年 11 月分)

a. 保健医療情報センター取扱い実績

(単位：件数)

総 数	保健医療 福祉相談 (b)	夜間休日 案 内	夜間休日 連絡通報 受理業務 (c)	聴覚障害 者 F A X サービス	音声自動 応答によ る医療機 関 案 内	精神科救急 医療情報 センター (d)	外国語対応相談	
							医療情報 サービス	救急通訳 サービス
13,661	4,375	5,736	415	(-)	1,456	1,041	609	29

注 () 内は、再掲です。

b. 保健医療福祉相談内容

(単位：件数)

総 数	医療機関 案 内	医 療 費 生 活 費	制度案内	病 気 の 不 安	施設案内	医療機関 苦 情	都 政	そ の 他
5,106	3,343	9	52	1,069	48	29	45	511

注 1 件の相談で、複数の相談内容がある場合は、それぞれ該当の相談に計上してあります。

c. 夜間休日連絡通報受理業務内容

(単位：件数)

総 数	精 神 科 救急診療 受 理	精神保健 相 談	感 染 症 発 生 届	食 中 毒 発 生 届	動物関係 の届け・ 相 談	健康関係 の 相 談	その他
415	205	27	86	12	30	-	55

d. 精神科救急医療情報センター取扱い実績

(単位：件数)

総 数	救急医療 相 談	初期救急	二次救急	身 体 合 併 症
1,041	988	11	41	1

e. インターネットアクセス件数

(単位：件数)

総 数	ホームペ ジアクセス 件 数	携帯サイト ア ク セ ス 件 数
120,783	118,134	2,649

資料：医療政策部医療政策課 (a. b. c. e)、障害者施策推進部精神保健・医療課 (d)

(平成 27 年 11 月分)

種 類	総 数	(内 訳)			(参 考) 却下・取下げ
		新規承認	継続承認	再交付	
小児慢性特定疾病	714	92	377	245	16
悪性新生物	102	13	49	40	-
慢性腎疾患	37	5	22	10	4
慢性呼吸器疾患	19	3	10	6	-
慢性心疾患	179	15	116	48	3
内分泌疾患	161	17	86	58	7
膠原病	24	5	7	12	1
糖尿病	36	1	21	14	-
先天性代謝異常	28	4	13	11	1
血液疾患	15	1	10	4	-
神経・筋疾患	53	8	24	21	-
慢性消化器疾患	44	11	16	17	-
免疫疾患	6	3	1	2	-
染色体・遺伝子症候群	9	6	2	1	-
皮膚疾患	1	-	-	1	-
妊娠高血圧症候群等	-	-	-	-	-
療 育 給 付	-	-	-	-	-

- 注 1. 小児慢性特定疾病は、特別区及び市町村分である。
 2. 妊娠高血圧症候群等及び療育給付は、市町村分である。
 3. 却下・取下げは申請に対するものである。
 4. 平成 19 年 4 月統計データから妊娠中毒症の事業名が妊娠高血圧症候群等に変更された。
 5. 養育医療及び育成医療は、平成 25 年 4 月 1 日から市町村に移管した。
 6. 平成 27 年 1 月 1 日から制度改正により、「免疫疾患」「染色体・遺伝子症候群」「皮膚疾患」が医療費助成の対象となった。
 7. 平成 27 年 1 月 1 日の制度改正から「小児慢性疾患」が「小児慢性特定疾病」に名称変更になった。

資料：少子社会対策部家庭支援課

3 自立支援医療費（精神通院）

（平成 27 年 11 月分）

区分	総数	被用者保険		国民健康保険			後期高齢者 医療制度	生活 保護法	その他
		本人	家族	一般	退職本人	退職家族			
申請	14,251	2,427	2,094	5,459	60	50	403	3,757	1
合格	14,251	2,427	2,094	5,459	60	50	403	3,757	1
承認	14,251	2,427	2,094	5,459	60	50	403	3,757	1

資料：中部総合精神保健福祉センター

4 精神保健福祉センター実績

（中部総合精神保健福祉センター：中部
多摩総合精神保健福祉センター：多摩
精神保健福祉センター：下谷

（平成 27 年 11 月分）

a 関係機関に対する

技術指導・援助活動件数（単位：件数）

区分	総数	内 訳			
		来所	出張	電話・ 文書	
総数	913	18	291	604	
中部	保健所	58	1	14	43
	区市町村	84	1	17	66
	その他	150	4	30	116
多摩	保健所	140	4	74	62
	区市町村	75	-	24	51
	その他	78	1	21	56
下谷	保健所	219	4	75	140
	区市町村	14	-	4	10
	その他	95	3	32	60

b 高齢者精神保健医療相談

（単位：件数）

区分	技術援助（a表の再掲）			個別援助		
	来所	出張	電話・ 文書	来所	訪問	電話・ 文書
総数	1	34	142	-	13	2
中部	1	16	67	-	5	2
多摩	-	9	39	-	4	-
下谷	-	9	36	-	4	-

c 協力組織育成件数

（単位：件数）

区分	総数	来所	出張	電話・ 文書	
					総数
中部	障害者サービス事業所等	10	1	1	8
	協力事業所	-	-	-	-
	地域組織等	10	1	6	3
多摩	障害者サービス事業所等	15	-	7	8
	協力事業所	-	-	-	-
	地域組織等	-	-	-	-
下谷	障害者サービス事業所等	43	-	17	26
	協力事業所	19	-	4	15
	地域組織等	1	-	1	-
その他	63	-	13	50	

d 広報普及件数

（単位：件数）

区分	総数	パネル	見学 案内	講演 会	情報提供		
					総数	資料 配布	その他
総数	14	-	5	9	96	41	55
中部	件数	571	-	66	505	-	-
	実人員	-	-	-	-	-	-
	貸出数	-	-	-	-	-	-
多摩	件数	3	-	3	-	79	24
	実人員	56	-	56	-	-	-
	貸出数	-	-	-	-	-	-
下谷	件数	5	-	2	3	15	15
	実人員	107	-	10	97	-	-
	貸出数	-	-	-	-	-	-
その他	件数	6	-	-	6	2	2
	実人員	408	-	-	408	-	-
	貸出数	-	-	-	-	-	-

注 1. 23 年度まで「c 協力組織育成件数」の「その他」に含めていた地域生活支援センターの実績は、24 年度から「障害者サービス事業所等」に計上します。

2. 制度改正により 24 年度から「共同作業所」に代わり、「障害者サービス事業所」という呼称を用います。

e 精神保健福祉相談

(単位：件数)

区分	総数	個別相談			心の電話相談	グループワーク	
		電話・文書	面接	訪問			
総数	2,630	202	151	5	2,234	38	
中部	アルコール物	62	13	13	-	34	2
	薬思春期	62	25	18	-	13	6
	高齢者	47	9	16	-	22	-
	その他精神一般	5	-	-	-	5	-
	701	8	4	-	689	-	
多摩	アルコール物	88	24	23	-	35	6
	薬思春期	58	30	17	2	3	6
	高齢者	53	8	24	-	16	5
	その他精神一般	9	-	-	-	9	-
	829	34	19	3	773	-	
下谷	アルコール物	42	9	6	-	24	3
	薬思春期	29	11	2	-	10	6
	高齢者	40	10	5	-	21	4
	その他精神一般	5	-	-	-	5	-
	600	21	4	-	575	-	

f 通所訓練(精神科デイケア)利用者状況

(単位：人/回)

区分		在籍状況(実)				利用状況(延)				延利用者総数	訓練日数	一日当たり利用者数	通所訓練部門での相談		
		前月末現在数	本月入所者数	本月退所者数	本月末現在数	プログラム利用者数	試験参加者数	就労援助利用者数	その他利用者数				電話・文書	面接	訪問
総数		156	14	13	157	1,400	194	1	68	1,663	82	98	463	806	6
中部	作業訓練	35	7	8	34	539	143	-	11	693	19	37	108	259	-
	デイ・ケア	28	4	2	30	215	44	-	18	277	19	15	108	294	-
多摩	作業訓練	38	1	2	37	190	-	-	17	207	15	14	120	87	2
	デイ・ケア	40	1	-	41	274	-	1	11	286	15	19	56	107	4
下谷	作業訓練	-	-	-	-	-	-	-	-	-	-	-	-	-	-
	デイ・ケア	15	1	1	15	182	7	-	11	200	14	14	71	59	-

g-1 アウトリーチ(地域支援科利用状況・利用者)(単位：人)

g-2 宿泊事業(地域支援科利用状況・利用者)(単位：人/日)

区分	支援対象者数				個別相談援助			
	人数				電話・文書	面接	訪問	訪問
	前月末現在数	開本始月者数	終本了月者数	支援対象者数				
総数	75	9	6	78	84	842	2,416	193
中部	16	2	1	17	18	249	1,677	18
多摩	23	4	3	24	27	224	719	86
下谷	36	3	2	37	39	369	20	89

区分	在籍状況				延利用者数	利用日数	一日当たり利用者数	
	人数							
	前月末現在数	本月入所者数	本月退所者数	本月末現在数				
総数	11	21	22	10	274	120	9	
中部	短期宿泊	4	8	6	6	127	30	4
	一時入所	2	5	6	1	55	30	2
多摩	短期宿泊	2	1	1	2	59	30	2
	一時入所	3	7	9	1	33	30	1

h 研修実施状況

(単位：人/回)

区分	回数	実人数	延人数
総数	6	445	507
中部	4	332	332
多摩	1	66	128
下谷	1	47	47

i 教育(学生・関係職員実習)

(単位：人/回)

区分	回数	日数	実人数	延人数
総数	-	-	-	-
中部	-	-	-	-
多摩	-	-	-	-
下谷	-	-	-	-

- 注 1. 24年度から「e 精神保健福祉相談」にグループワークの項目を追加しました。
 2. 「e 精神保健福祉相談」のグループワークにおける多摩については、アルコールと薬物をひとつのグループとして実施しています。
 3. 中部・多摩のホステル廃止に伴い、23年度から「g 入所訓練(病室、生活訓練施設)利用者状況」の記載を廃止し、「g 地域支援科利用状況」を新たに設けました。
 4. 24年度から「i 教育」の項目を追加しました。
 5. 25年度から「g-1」の項目に個別相談援助の項目を追加しました。

資料：障害者施策推進部精神保健・医療課

難病医療費等助成対象者（2-1）（国の対象疾病分）

（平成27年11月分）

疾病名	10月 末		認 定		資格喪失		11月 末		
	一般（内重症）	老人（内重症）	一般	老人	一般	老人	一般（内重症）	老人（内重症）	合計（内重症）
総 計	74,987 (14,601)	42,146 (14,660)	9,034	3,132	8,737	2,935	75,284 (14,793)	42,343 (14,801)	117,627 (29,594)
球 脊 髄 性 筋 萎 縮 症	85 (9)	35 (8)	-	-	1	-	84 (8)	35 (8)	119 (16)
筋 萎 縮 性 側 索 硬 化 症	441 (142)	384 (115)	12	8	7	6	446 (143)	386 (115)	832 (258)
脊 髄 性 筋 萎 縮 症	76 (39)	17 (5)	-	-	-	-	76 (39)	17 (5)	93 (44)
原 発 性 側 索 硬 化 症	2 (-)	2 (-)	-	-	-	-	2 (-)	2 (-)	4 (-)
進 行 性 核 上 性 麻 痺	135 (16)	767 (110)	2	20	2	9	135 (16)	778 (111)	913 (127)
パ ー キ ン ソ ン 病	2,348 (84)	8,270 (617)	126	260	77	272	2,397 (79)	8,258 (604)	10,655 (683)
大 脳 皮 質 基 底 核 変 性 症	102 (14)	331 (48)	6	13	16	48	92 (13)	296 (49)	388 (62)
ハ ン チ ン ト ン 病	64 (7)	22 (5)	7	-	13	4	58 (7)	18 (4)	76 (11)
神 経 有 棘 赤 血 球 症	1 (-)	- (-)	3	-	1	-	3 (-)	- (-)	3 (-)
シャ ー コ ー ・ マ リ ー ・ ト ウ ス 病	51 (11)	29 (2)	-	-	-	-	51 (11)	29 (2)	80 (13)
重 症 筋 無 力 症	1,448 (9)	818 (8)	97	28	197	63	1,348 (9)	783 (11)	2,131 (20)
先 天 性 筋 無 力 症 候 群	- (-)	- (-)	-	-	-	-	- (-)	- (-)	- (-)
多 発 性 硬 化 症 / 視 神 経 脊 髄 炎	1,976 (89)	178 (26)	889	81	887	80	1,978 (89)	179 (26)	2,157 (115)
慢 性 炎 症 性 脱 髓 鞘 性 多 発 性 神 経 炎 / 多 巣 性 運 動 ニ ュ ー ロ パ チ ー	379 (15)	180 (11)	139	66	138	64	380 (15)	182 (11)	562 (26)
封 入 体 筋 炎	1 (-)	6 (-)	-	-	-	-	1 (-)	6 (-)	7 (-)
ク ロ ウ ・ 深 瀬 症 候 群	3 (-)	2 (-)	-	-	-	-	3 (-)	2 (-)	5 (-)
多 系 統 萎 縮 症	495 (86)	508 (86)	169	187	163	179	501 (86)	516 (86)	1,017 (172)
脊 髄 小 脳 変 性 症 (多 形 統 萎 縮 症 を 除 く。)	1,260 (144)	1,141 (145)	358	412	350	404	1,268 (144)	1,149 (146)	2,417 (290)
ラ イ ソ ゾ ー ム 病	111 (14)	3 (-)	5	1	10	-	106 (13)	4 (-)	110 (13)
副 腎 白 質 ジ ス ト ロ フ ィ ー	28 (10)	2 (-)	9	1	9	1	28 (10)	2 (-)	30 (10)
ミ ト コ ン ド リ ア 病	151 (14)	23 (2)	67	12	66	12	152 (13)	23 (2)	175 (15)
も や も や 病	1,296 (43)	107 (7)	281	42	270	40	1,307 (44)	109 (7)	1,416 (51)
ブ リ オ ン 病	18 (12)	32 (18)	7	8	8	11	17 (12)	29 (17)	46 (29)
亜 急 性 硬 化 性 全 脳 炎	4 (3)	- (-)	1	-	1	-	4 (3)	- (-)	4 (3)
進 行 性 多 巣 性 白 質 脳 炎	1 (-)	- (-)	-	-	-	-	1 (-)	- (-)	1 (-)
H T L V - 1 関 連 脊 髄 症	10 (-)	6 (-)	-	-	-	-	10 (-)	6 (-)	16 (-)
特 発 性 基 底 核 石 灰 化 症	3 (-)	- (-)	-	-	-	-	3 (-)	- (-)	3 (-)
全 身 性 ア ミ ロ イ ド ー シ ス	109 (4)	83 (6)	3	2	1	-	111 (4)	85 (6)	196 (10)
ウ ル リ ッ ヒ 病	- (-)	- (-)	-	-	-	-	- (-)	- (-)	- (-)
遠 位 型 ミ オ パ チ ー	34 (14)	3 (-)	2	-	-	-	36 (14)	3 (-)	39 (14)
ベ ス レ ム ミ オ パ チ ー	2 (1)	- (-)	-	-	-	-	2 (1)	- (-)	2 (1)
自 己 貪 食 空 胞 性 ミ オ パ チ ー	- (-)	- (-)	-	-	-	-	- (-)	- (-)	- (-)
シュワ ル ツ ・ ヤ ン ベ ル 症 候 群	1 (1)	- (-)	-	-	-	-	1 (1)	- (-)	1 (1)
神 経 線 維 腫 症	328 (7)	54 (1)	10	1	1	1	337 (7)	54 (1)	391 (8)
天 疱 瘡	339 (2)	175 (2)	7	2	1	1	345 (2)	176 (2)	521 (4)
表 皮 水 疱 症	25 (-)	2 (-)	-	-	-	-	25 (-)	2 (-)	27 (-)
膿 疱 性 乾 癬 (汎 発 型)	108 (-)	49 (-)	1	1	-	-	109 (-)	50 (-)	159 (-)
ス テ ィ ー ヴ ゴ ン ス ・ ジ ョ ン ソ ン 症 候 群	4 (1)	3 (-)	-	-	-	-	4 (1)	3 (-)	7 (1)
中 毒 性 表 皮 壊 死 症	- (-)	1 (1)	-	-	-	-	- (-)	1 (1)	1 (1)
高 安 動 脈 炎	415 (4)	142 (4)	3	-	-	-	418 (4)	142 (4)	560 (8)
巨 細 胞 性 動 脈 炎	5 (-)	13 (-)	-	4	-	-	5 (-)	17 (-)	22 (-)
結 節 性 多 発 動 脈 炎	193 (4)	153 (1)	1	3	-	1	194 (4)	155 (1)	349 (5)
顕 微 鏡 的 多 発 血 管 炎	211 (1)	533 (6)	2	16	-	2	213 (1)	547 (6)	760 (7)
多 発 血 管 炎 性 肉 芽 腫 症	154 (-)	114 (2)	3	4	-	1	157 (-)	117 (2)	274 (2)
好 酸 球 性 多 発 血 管 炎 性 肉 芽 腫 症	161 (3)	87 (4)	7	3	2	1	166 (4)	89 (4)	255 (8)
悪 性 関 節 リ ウ マ 病	277 (21)	266 (17)	3	3	2	3	278 (21)	266 (17)	544 (38)
パ ー ジ ャ ー	273 (3)	144 (3)	5	4	1	1	277 (3)	147 (3)	424 (6)
原 発 性 抗 リ ン 脂 質 抗 体 症 候 群	5 (-)	2 (-)	3	-	-	-	8 (-)	2 (-)	10 (-)
全 身 性 エ リ テ マ ト ー デ ス	5,655 (30)	722 (4)	350	20	431	23	5,574 (26)	719 (4)	6,293 (30)
皮 膚 筋 炎 / 多 発 性 筋 炎	1,393 (9)	603 (18)	595	254	573	252	1,415 (9)	605 (17)	2,020 (26)
全 身 性 強 皮 症	1,657 (4)	1,109 (7)	289	170	319	154	1,627 (4)	1,125 (7)	2,752 (11)
混 合 性 結 合 組 織 病	818 (3)	160 (-)	179	51	176	52	821 (3)	159 (-)	980 (3)
シ ョ ー グ レ ン 症 候 群	669 (-)	440 (1)	31	4	4	2	696 (-)	442 (1)	1,138 (1)
成 人 ス チ ル	202 (-)	53 (-)	8	-	-	-	210 (-)	53 (-)	263 (-)
再 発 性 多 発 軟 骨 炎	25 (-)	8 (-)	2	-	-	1	27 (-)	7 (-)	34 (-)
ベ ー チ ョ ー ト 病	1,587 (21)	368 (7)	296	131	293	131	1,590 (21)	368 (7)	1,958 (28)
特 発 性 拡 張 型 心 筋 症	1,446 (69)	441 (26)	361	82	403	88	1,404 (68)	435 (25)	1,839 (93)
肥 大 型 心 筋 症	271 (21)	166 (11)	67	64	63	59	275 (22)	171 (11)	446 (33)
拘 束 型 心 筋 症	4 (1)	- (-)	3	-	3	-	4 (1)	- (-)	4 (1)
再 生 不 良 性 貧 血	512 (5)	303 (3)	11	5	2	2	521 (5)	306 (3)	827 (8)
自 己 免 疫 性 溶 血 性 貧 血	26 (-)	17 (-)	2	3	-	1	28 (-)	19 (-)	47 (-)

(平成27年11月分)

疾病名	10月 末		認 定		資格喪失		11月 末		
	一般(内重症)	老人(内重症)	一般	老人	一般	老人	一般(内重症)	老人(内重症)	合計(内重症)
発作性夜間ヘモグロビン尿症	15 (-)	6 (-)	-	-	-	-	15 (-)	6 (-)	21 (-)
特発性血小板減少性紫斑病	1,262 (2)	759 (1)	42	24	3	3	1,301 (2)	780 (1)	2,081 (3)
血栓性血小板減少性紫斑病	11 (-)	- (-)	-	1	-	-	11 (-)	1 (-)	12 (-)
原発性免疫不全症候群	217 (10)	5 (-)	27	-	46	-	198 (7)	5 (-)	203 (7)
I g A 腎 症	250 (-)	15 (-)	27	1	-	-	277 (-)	16 (-)	293 (-)
多発性嚢胞腎	628 (15)	167 (4)	34	4	2	1	660 (15)	170 (4)	830 (19)
黄色靱帯骨化症	144 (2)	152 (6)	10	3	-	-	154 (2)	155 (6)	309 (8)
後縦靱帯骨化症	1,143 (52)	1,486 (84)	65	67	105	91	1,103 (49)	1,462 (80)	2,565 (129)
広範脊柱管狭窄症	156 (12)	337 (18)	55	143	55	136	156 (12)	344 (18)	500 (30)
特発性大腿骨頭壊死症	957 (2)	199 (1)	185	49	172	45	970 (2)	203 (1)	1,173 (3)
下垂体性ADH分泌異常症	387 (3)	43 (1)	8	-	2	-	393 (3)	43 (1)	436 (4)
下垂体性TSH分泌亢進症	10 (-)	1 (-)	1	-	1	-	10 (-)	1 (-)	11 (-)
下垂体性PRL分泌亢進症	208 (-)	6 (-)	14	1	1	-	221 (-)	7 (-)	228 (-)
クッシング病	69 (-)	8 (-)	5	1	11	1	63 (-)	8 (-)	71 (-)
下垂体性ゴナドトロピン分泌亢進症	8 (-)	- (-)	1	1	1	-	8 (-)	1 (-)	9 (-)
下垂体性成長ホルモン分泌亢進症	281 (-)	73 (-)	114	38	108	37	287 (-)	74 (-)	361 (-)
下垂体前葉機能低下症	677 (1)	180 (-)	139	45	123	44	693 (1)	181 (-)	874 (1)
家族性高コレステロール血症 (ホモ接合体)	7 (-)	3 (-)	-	-	-	-	7 (-)	3 (-)	10 (-)
甲状腺ホルモン不応症	1 (-)	- (-)	1	-	-	-	2 (-)	- (-)	2 (-)
先天性副腎皮質酸欠損症	16 (-)	- (-)	7	-	-	-	23 (-)	- (-)	23 (-)
先天性副腎低形成症	- (-)	- (-)	-	-	-	-	- (-)	- (-)	- (-)
アジソン病	4 (-)	1 (-)	1	-	-	-	5 (-)	1 (-)	6 (-)
サルコイドーシス	1,117 (10)	661 (12)	23	8	5	2	1,135 (9)	667 (12)	1,802 (21)
特発性間質性肺炎	211 (5)	489 (11)	14	30	4	8	221 (6)	511 (11)	732 (17)
肺動脈性肺高血圧症	184 (21)	50 (1)	17	1	26	2	175 (15)	49 (1)	224 (16)
肺静脈閉塞症/肺毛細血管腫症	2 (-)	- (-)	-	-	-	-	2 (-)	- (-)	2 (-)
慢性血栓塞栓性肺高血圧症	134 (6)	137 (2)	63	65	61	64	136 (6)	138 (2)	274 (8)
リンパ管筋腫症	97 (1)	- (-)	18	-	17	-	98 (1)	- (-)	98 (1)
網膜色素変性症	1,567 (151)	1,061 (142)	382	254	402	286	1,547 (152)	1,029 (144)	2,576 (296)
バッド・キアリ症候群	19 (-)	4 (-)	-	-	-	-	19 (-)	4 (-)	23 (-)
特発性門脈圧亢進症	40 (1)	20 (-)	-	-	-	-	40 (1)	20 (-)	60 (1)
原発性胆汁性肝硬変	1,121 (1)	967 (2)	18	12	4	-	1,135 (1)	979 (2)	2,114 (3)
原発性硬化性胆管炎	44 (1)	11 (-)	3	-	-	-	47 (1)	11 (-)	58 (1)
自己免疫性肝炎	317 (1)	250 (-)	11	4	1	-	327 (1)	254 (-)	581 (1)
クローン病	3,534 (15)	145 (-)	52	3	5	1	3,581 (15)	147 (-)	3,728 (15)
潰瘍性大腸炎	15,730 (5)	1,663 (-)	2,868	155	3,042	160	15,556 (7)	1,658 (-)	17,214 (7)
好酸球性消化管疾患	5 (-)	- (-)	1	1	-	-	6 (-)	1 (-)	7 (-)
慢性特発性偽性腸閉塞症	1 (-)	- (-)	-	-	-	-	1 (-)	- (-)	1 (-)
巨大膀胱短小結腸腸管蠕動不全症	- (-)	- (-)	-	-	-	-	- (-)	- (-)	- (-)
腸管神経節細胞減少症	- (-)	- (-)	-	-	-	-	- (-)	- (-)	- (-)
ルビシユタイン・テビ症候群	- (-)	- (-)	-	-	-	-	- (-)	- (-)	- (-)
C F C 症候群	- (-)	- (-)	-	-	-	-	- (-)	- (-)	- (-)
コステロ症候群	- (-)	- (-)	-	-	-	-	- (-)	- (-)	- (-)
チャージ症候群	- (-)	- (-)	1	-	-	-	1 (-)	- (-)	1 (-)
クリオピリン関連周期熱症候群	4 (-)	- (-)	3	-	-	-	7 (-)	- (-)	7 (-)
全身型若年性特発性関節炎	1 (-)	- (-)	2	-	-	-	3 (-)	- (-)	3 (-)
TNF受容体関連周期性症候群	2 (-)	- (-)	-	-	-	-	2 (-)	- (-)	2 (-)
非典型溶血性尿毒症症候群	2 (-)	1 (-)	1	-	1	-	2 (-)	1 (-)	3 (-)
ブラウ症候群	- (-)	- (-)	-	-	-	-	- (-)	- (-)	- (-)
先天性ミオパチー	1 (-)	- (-)	-	-	-	-	1 (-)	- (-)	1 (-)
マリネスコ・シェーグレン症候群	- (-)	- (-)	-	-	-	-	- (-)	- (-)	- (-)
筋ジストロフィー	1 (-)	- (-)	1	-	-	-	2 (-)	- (-)	2 (-)
非ジストロフィー性ミオトニー症候群	- (-)	- (-)	-	-	-	-	- (-)	- (-)	- (-)
遺伝性周期性四肢麻痺	- (-)	- (-)	1	-	-	-	1 (-)	- (-)	1 (-)
アトピー性脊髄炎	- (-)	- (-)	-	-	-	-	- (-)	- (-)	- (-)
脊髄空洞症	- (-)	- (-)	-	-	-	-	- (-)	- (-)	- (-)
脊髄腫瘍	- (-)	- (-)	-	-	-	-	- (-)	- (-)	- (-)
アイザックス症候群	4 (-)	- (-)	-	-	-	-	4 (-)	- (-)	4 (-)
遺伝性ジストニア	- (-)	- (-)	-	-	-	-	- (-)	- (-)	- (-)
神経フェリチン症	- (-)	- (-)	-	-	-	-	- (-)	- (-)	- (-)
脳表ヘモジデリン沈着症	1 (-)	1 (-)	-	-	-	-	1 (-)	1 (-)	2 (-)

(平成27年11月分)

疾病名	10月 末		認 定		資格喪失		11月 末		
	一般 (内重症)	老人 (内重症)	一般	老人	一般	老人	一般 (内重症)	老人 (内重症)	合計 (内重症)
禿頭と変形性脊椎症を伴う常染色体劣性白質脳症	- (-)	- (-)	-	-	-	-	- (-)	- (-)	- (-)
皮質下梗塞と白質脳症を伴う常染色体優性脳動脈症	- (-)	- (-)	-	-	-	-	- (-)	- (-)	- (-)
神経軸索スフェロイド形成を伴う遺伝性びまん性白質脳症	- (-)	- (-)	-	-	-	-	- (-)	- (-)	- (-)
ペリリー症候群	- (-)	- (-)	-	-	-	-	- (-)	- (-)	- (-)
前頭側頭葉変性症	- (-)	- (-)	2	1	-	-	2 (-)	1 (-)	3 (-)
ビッカースタッフ脳幹脳炎	- (-)	- (-)	-	-	-	-	- (-)	- (-)	- (-)
痙攣重積型(二相性)急性脳症	- (-)	- (-)	-	-	-	-	- (-)	- (-)	- (-)
先天性無痛無汗症	1 (1)	- (-)	-	-	-	-	1 (1)	- (-)	1 (1)
アレキサンダー病	- (-)	- (-)	-	-	-	-	- (-)	- (-)	- (-)
先天性核上性球麻痺	- (-)	- (-)	-	-	-	-	- (-)	- (-)	- (-)
メビウス症候群	- (-)	- (-)	-	-	-	-	- (-)	- (-)	- (-)
中隔視神経形成異常症/ドモルシア症候群	- (-)	- (-)	-	-	-	-	- (-)	- (-)	- (-)
アイカルディ症候群	- (-)	- (-)	-	-	-	-	- (-)	- (-)	- (-)
片側巨脳症	- (-)	- (-)	-	-	-	-	- (-)	- (-)	- (-)
限局性皮質異形成	- (-)	- (-)	-	-	-	-	- (-)	- (-)	- (-)
神経細胞移動異常症	- (-)	- (-)	-	-	-	-	- (-)	- (-)	- (-)
先天性大脳白質形成不全症	- (-)	- (-)	1	-	-	-	1 (-)	- (-)	1 (-)
ドラベ症候群	- (-)	- (-)	-	-	-	-	- (-)	- (-)	- (-)
海馬硬化を伴う内側側頭葉てんかん	- (-)	- (-)	-	-	-	-	- (-)	- (-)	- (-)
ミオクロニー欠伸てんかん	- (-)	- (-)	-	-	-	-	- (-)	- (-)	- (-)
ミオクロニー脱力発作を伴うてんかん	- (-)	- (-)	-	-	-	-	- (-)	- (-)	- (-)
レノックス・ガストー症候群	2 (-)	- (-)	-	-	-	-	2 (-)	- (-)	2 (-)
ウエスト症候群	- (-)	- (-)	-	-	-	-	- (-)	- (-)	- (-)
大田原症候群	- (-)	- (-)	-	-	-	-	- (-)	- (-)	- (-)
早期ミオクロニー脳症	- (-)	- (-)	-	-	-	-	- (-)	- (-)	- (-)
遊走性焦点発作を伴う乳児てんかん	- (-)	- (-)	-	-	-	-	- (-)	- (-)	- (-)
片側痙攣・片麻痺・てんかん症候群	- (-)	- (-)	-	-	-	-	- (-)	- (-)	- (-)
環状20番染色体症候群	- (-)	- (-)	-	-	-	-	- (-)	- (-)	- (-)
ラスムッセン脳炎	- (-)	- (-)	-	-	-	-	- (-)	- (-)	- (-)
P C D H 19 関連症候群	- (-)	- (-)	-	-	-	-	- (-)	- (-)	- (-)
難治頻回部分発作重積型急性脳炎	- (-)	- (-)	-	-	-	-	- (-)	- (-)	- (-)
徐波睡眠期持続性棘徐波を示すてんかん性脳症	- (-)	- (-)	-	-	-	-	- (-)	- (-)	- (-)
ランドウ・クレフナー症候群	- (-)	- (-)	-	-	-	-	- (-)	- (-)	- (-)
レット症候群	- (-)	- (-)	-	-	-	-	- (-)	- (-)	- (-)
スタージ・ウェーバー症候群	1 (-)	- (-)	-	-	-	-	1 (-)	- (-)	1 (-)
結節性硬化症	1 (-)	- (-)	2	-	-	-	3 (-)	- (-)	3 (-)
色素性乾皮症	- (-)	- (-)	1	-	-	-	1 (-)	- (-)	1 (-)
先天性魚鱗癬	- (-)	- (-)	-	-	-	-	- (-)	- (-)	- (-)
家族性良性慢性天疱瘡	- (-)	- (-)	-	-	-	-	- (-)	- (-)	- (-)
類天疱瘡(後天性表皮水疱症を含む。)	- (-)	6 (-)	2	2	-	-	2 (-)	8 (-)	10 (-)
特発性後天性全身性無汗症	2 (-)	- (-)	1	-	-	-	3 (-)	- (-)	3 (-)
眼皮膚白皮症	1 (-)	- (-)	-	-	-	-	1 (-)	- (-)	1 (-)
肥厚性皮膚骨膜症	- (-)	- (-)	-	-	-	-	- (-)	- (-)	- (-)
弾性線維性仮性黄色腫	- (-)	- (-)	-	-	-	-	- (-)	- (-)	- (-)
マルファン症候群	11 (-)	- (-)	11	-	1	-	21 (-)	- (-)	21 (-)
エーラス・ダンロス症候群	1 (-)	- (-)	2	-	-	-	3 (-)	- (-)	3 (-)
メンケス病	- (-)	- (-)	-	-	-	-	- (-)	- (-)	- (-)
オキシピタル・ホーン症候群	- (-)	- (-)	-	-	-	-	- (-)	- (-)	- (-)
ウィルソン病	- (-)	- (-)	-	-	-	-	- (-)	- (-)	- (-)
低ホスファターゼ症	- (-)	- (-)	-	-	-	-	- (-)	- (-)	- (-)
V A T E R 症候群	1 (-)	- (-)	1	-	-	-	2 (-)	- (-)	2 (-)
那須・ハコラ病	- (-)	- (-)	1	-	-	-	1 (-)	- (-)	1 (-)
ウィーバー症候群	- (-)	- (-)	-	-	-	-	- (-)	- (-)	- (-)
コフィン・ローリー症候群	- (-)	- (-)	-	-	-	-	- (-)	- (-)	- (-)
有馬症候群	- (-)	- (-)	-	-	-	-	- (-)	- (-)	- (-)
モワット・ウィルソン症候群	1 (-)	- (-)	1	-	-	-	2 (-)	- (-)	2 (-)
ウィリアムズ症候群	- (-)	- (-)	-	-	-	-	- (-)	- (-)	- (-)
A T R - X 症候群	- (-)	- (-)	-	-	-	-	- (-)	- (-)	- (-)
クルーゾン症候群	- (-)	- (-)	-	-	-	-	- (-)	- (-)	- (-)
アペール症候群	- (-)	- (-)	-	-	-	-	- (-)	- (-)	- (-)
ファイファー症候群	- (-)	- (-)	-	-	-	-	- (-)	- (-)	- (-)

（平成27年11月分）

疾 病 名	10 月 末		認 定		資 格 喪 失		11 月 末		
	一般 (内重症)	老人 (内重症)	一般	老人	一般	老人	一般 (内重症)	老人 (内重症)	合計 (内重症)
アントレー・ビクスラー症候群	- (-)	- (-)	-	-	-	-	- (-)	- (-)	- (-)
コフィン・シリス症候群	- (-)	- (-)	-	-	-	-	- (-)	- (-)	- (-)
ロスモンド・トムソン症候群	- (-)	- (-)	-	-	-	-	- (-)	- (-)	- (-)
歌舞伎症候群	- (-)	- (-)	-	-	-	-	- (-)	- (-)	- (-)
多脾症候群	- (-)	- (-)	-	-	-	-	- (-)	- (-)	- (-)
無脾症候群	- (-)	- (-)	-	-	-	-	- (-)	- (-)	- (-)
鰓耳腎症候群	- (-)	- (-)	-	-	-	-	- (-)	- (-)	- (-)
ウェルナー症候群	2 (-)	- (-)	1	-	-	-	3 (-)	- (-)	3 (-)
コケイン症候群	- (-)	- (-)	-	-	-	-	- (-)	- (-)	- (-)
ブラダー・ウィリ症候群	5 (-)	- (-)	-	-	-	-	5 (-)	- (-)	5 (-)
ソートス症候群	- (-)	- (-)	-	-	-	-	- (-)	- (-)	- (-)
ヌーナン症候群	1 (-)	- (-)	-	-	-	-	1 (-)	- (-)	1 (-)
ヤング・シンプソン症候群	- (-)	- (-)	-	-	-	-	- (-)	- (-)	- (-)
1 p 36 欠失症候群	- (-)	- (-)	1	-	-	-	1 (-)	- (-)	1 (-)
4 p 欠失症候群	1 (-)	- (-)	-	-	-	-	1 (-)	- (-)	1 (-)
5 p 欠失症候群	- (-)	- (-)	-	-	-	-	- (-)	- (-)	- (-)
第14番染色体父親性ダイソミー症候群	- (-)	- (-)	-	-	-	-	- (-)	- (-)	- (-)
アンジェルマン症候群	1 (-)	- (-)	1	-	-	-	2 (-)	- (-)	2 (-)
スミス・マギニス症候群	- (-)	- (-)	-	-	-	-	- (-)	- (-)	- (-)
22q11.2 欠失症候群	- (-)	- (-)	-	-	-	-	- (-)	- (-)	- (-)
エマヌエル症候群	- (-)	- (-)	-	-	-	-	- (-)	- (-)	- (-)
脆弱 X 症候群関連疾患	- (-)	- (-)	-	-	-	-	- (-)	- (-)	- (-)
脆弱 X 症候群	- (-)	- (-)	-	-	-	-	- (-)	- (-)	- (-)
総動脈幹遺残症	- (-)	- (-)	-	-	-	-	- (-)	- (-)	- (-)
修正大血管転位症	1 (-)	- (-)	-	-	-	-	1 (-)	- (-)	1 (-)
完全大血管転位症	- (-)	- (-)	-	-	-	-	- (-)	- (-)	- (-)
単心室症	2 (-)	- (-)	2	-	-	-	4 (-)	- (-)	4 (-)
左心低形成症候群	- (-)	- (-)	-	-	-	-	- (-)	- (-)	- (-)
三尖弁閉鎖症	1 (-)	- (-)	1	-	-	-	2 (-)	- (-)	2 (-)
心室中隔欠損を伴わない肺動脈閉鎖症	- (-)	- (-)	-	-	-	-	- (-)	- (-)	- (-)
心室中隔欠損を伴う肺動脈閉鎖症	- (-)	- (-)	-	-	-	-	- (-)	- (-)	- (-)
ファロー四徴症	2 (-)	- (-)	1	-	-	-	3 (-)	- (-)	3 (-)
両大血管右室起始症	- (-)	- (-)	-	-	-	-	- (-)	- (-)	- (-)
エプスタイン病	- (-)	- (-)	-	-	-	-	- (-)	- (-)	- (-)
アルポート症候群	- (-)	- (-)	1	-	-	-	1 (-)	- (-)	1 (-)
ギャロウェイ・モワト症候群	- (-)	- (-)	-	-	-	-	- (-)	- (-)	- (-)
急速進行性糸球体腎炎	2 (-)	1 (-)	1	-	-	-	3 (-)	1 (-)	4 (-)
抗糸球体基底膜腎炎	- (-)	- (-)	1	-	-	-	1 (-)	- (-)	1 (-)
一次性ネフローゼ症候群	8 (-)	1 (-)	5	2	-	-	13 (-)	3 (-)	16 (-)
一次性膜性増殖性糸球体腎炎	1 (-)	- (-)	1	-	-	-	2 (-)	- (-)	2 (-)
紫斑病性腎炎	- (-)	1 (-)	1	-	-	-	1 (-)	1 (-)	2 (-)
先天性腎性尿崩症	- (-)	- (-)	1	-	-	-	1 (-)	- (-)	1 (-)
間質性膀胱炎（ハンナ型）	1 (-)	1 (-)	3	-	-	-	4 (-)	1 (-)	5 (-)
オスラー病	3 (-)	3 (-)	3	-	-	-	6 (-)	3 (-)	9 (-)
閉塞性細気管支炎	- (-)	- (-)	-	-	-	-	- (-)	- (-)	- (-)
肺胞蛋白症（自己免疫性又は先天性）	2 (-)	- (-)	2	-	-	-	4 (-)	- (-)	4 (-)
肺胞低換気症候群	- (-)	- (-)	-	-	-	-	- (-)	- (-)	- (-)
α1-アンチトリプシン欠乏症	- (-)	- (-)	1	-	-	-	1 (-)	- (-)	1 (-)
カーニ複合	1 (-)	- (-)	-	-	-	-	1 (-)	- (-)	1 (-)
ウォルフラム症候群	- (-)	- (-)	-	-	-	-	- (-)	- (-)	- (-)
ベルオキシソーム病 （副腎白質ジストロフィーを除く。）	- (-)	- (-)	-	-	-	-	- (-)	- (-)	- (-)
副甲状腺機能低下症	- (-)	- (-)	-	-	-	-	- (-)	- (-)	- (-)
偽性副甲状腺機能低下症	1 (-)	- (-)	-	-	-	-	1 (-)	- (-)	1 (-)
副腎皮質刺激ホルモン不応症	- (-)	- (-)	-	-	-	-	- (-)	- (-)	- (-)
ビタミンD抵抗性くる病/骨軟化症	- (-)	- (-)	-	-	-	-	- (-)	- (-)	- (-)
ビタミンD依存性くる病/骨軟化症	- (-)	- (-)	-	-	-	-	- (-)	- (-)	- (-)
フェニルケトン尿症	3 (-)	- (-)	1	-	-	-	4 (-)	- (-)	4 (-)
高チロシン血症1型	- (-)	- (-)	-	-	-	-	- (-)	- (-)	- (-)
高チロシン血症2型	- (-)	- (-)	-	-	-	-	- (-)	- (-)	- (-)
高チロシン血症3型	- (-)	- (-)	-	-	-	-	- (-)	- (-)	- (-)
メーブルシロップ尿症	1 (-)	- (-)	-	-	-	-	1 (-)	- (-)	1 (-)

(平成27年11月分)

疾病名	10月 末		認 定		資格喪失		11月 末		
	一般 (内重症)	老人 (内重症)	一般	老人	一般	老人	一般 (内重症)	老人 (内重症)	合計 (内重症)
プロピオン酸血症	- (-)	- (-)	-	-	-	-	- (-)	- (-)	- (-)
メチルマロン酸血症	- (-)	- (-)	-	-	-	-	- (-)	- (-)	- (-)
イソ吉草酸血症	- (-)	- (-)	-	-	-	-	- (-)	- (-)	- (-)
グルコーストランスポーター1欠損症	- (-)	- (-)	-	-	-	-	- (-)	- (-)	- (-)
グルタル酸血症1型	- (-)	- (-)	-	-	-	-	- (-)	- (-)	- (-)
グルタル酸血症2型	- (-)	- (-)	-	-	-	-	- (-)	- (-)	- (-)
尿素サイクル異常症	1 (-)	- (-)	-	-	-	-	1 (-)	- (-)	1 (-)
リジン尿性蛋白不耐症	- (-)	- (-)	-	-	-	-	- (-)	- (-)	- (-)
先天性葉酸吸収不全	- (-)	- (-)	-	-	-	-	- (-)	- (-)	- (-)
ボルフィリン症	- (-)	- (-)	1	-	-	-	1 (-)	- (-)	1 (-)
複合カルボキシラーゼ欠損症	- (-)	- (-)	-	-	-	-	- (-)	- (-)	- (-)
筋型糖原病	- (-)	- (-)	-	-	-	-	- (-)	- (-)	- (-)
肝型糖原病	- (-)	- (-)	-	-	-	-	- (-)	- (-)	- (-)
ガラクトース-1-リン酸ウリジルトランスフェラーゼ欠損症	- (-)	- (-)	-	-	-	-	- (-)	- (-)	- (-)
レシチンコレステロールアシルトランスフェラーゼ欠損症	- (-)	- (-)	-	-	-	-	- (-)	- (-)	- (-)
シトステロール血症	- (-)	- (-)	1	-	-	-	1 (-)	- (-)	1 (-)
タンジール病	- (-)	- (-)	-	-	-	-	- (-)	- (-)	- (-)
原発性高カイロミクロン血症	- (-)	- (-)	-	-	-	-	- (-)	- (-)	- (-)
脳髄黄色腫症	- (-)	- (-)	-	-	-	-	- (-)	- (-)	- (-)
無βリポタンパク血症	- (-)	- (-)	-	-	-	-	- (-)	- (-)	- (-)
脂肪萎縮症	- (-)	- (-)	-	-	-	-	- (-)	- (-)	- (-)
家族性地中海熱	1 (-)	- (-)	1	中	-	-	2 (-)	- (-)	2 (-)
高IgD症候群	- (-)	- (-)	-	-	-	-	- (-)	- (-)	- (-)
中條・西村症候群	- (-)	- (-)	-	-	-	-	- (-)	- (-)	- (-)
化膿性無菌性関節炎・壊疽性膿皮症・アクネ症候群	- (-)	- (-)	-	-	-	-	- (-)	- (-)	- (-)
慢性再発性多発性骨髄炎	1 (-)	- (-)	-	-	-	-	1 (-)	- (-)	1 (-)
強直性脊椎炎	9 (-)	- (-)	6	1	-	-	15 (-)	1 (-)	16 (-)
進行性骨化性線維異形成症	- (-)	- (-)	-	-	-	-	- (-)	- (-)	- (-)
肋骨異常を伴う先天性側弯症	- (-)	- (-)	-	-	-	-	- (-)	- (-)	- (-)
骨形成不全症	- (-)	- (-)	-	-	-	-	- (-)	- (-)	- (-)
タナトフォリック骨異形成症	- (-)	- (-)	1	-	-	-	1 (-)	- (-)	1 (-)
軟骨無形成症	- (-)	- (-)	-	-	-	-	- (-)	- (-)	- (-)
リンパ管腫症/ゴーム病	- (-)	- (-)	1	-	-	-	1 (-)	- (-)	1 (-)
巨大リンパ管奇形(頸部顔面病変)	- (-)	- (-)	1	-	-	-	1 (-)	- (-)	1 (-)
巨大静脈奇形(頸部口腔咽頭びまん性病変)	- (-)	- (-)	-	-	-	-	- (-)	- (-)	- (-)
巨大動脈奇形(頸部顔面又は四肢病変)	- (-)	- (-)	-	-	-	-	- (-)	- (-)	- (-)
クリッペル・トレノネー・ウェーバー症候群	- (-)	- (-)	-	-	-	-	- (-)	- (-)	- (-)
先天性赤血球形成異常性貧血	- (-)	- (-)	-	-	-	-	- (-)	- (-)	- (-)
後天性赤芽球癆	4 (-)	3 (-)	-	2	-	-	4 (-)	5 (-)	9 (-)
ダイヤモンド・ブラックファン貧血	- (-)	- (-)	-	-	-	-	- (-)	- (-)	- (-)
ファンコニ貧血	- (-)	- (-)	-	-	-	-	- (-)	- (-)	- (-)
遺伝性鉄芽球性貧血	- (-)	- (-)	-	-	-	-	- (-)	- (-)	- (-)
エプスタイン症候群	- (-)	- (-)	-	-	-	-	- (-)	- (-)	- (-)
自己免疫性出血病XIII	- (-)	- (-)	-	-	-	-	- (-)	- (-)	- (-)
クロンカイト・カナダ症候群	- (-)	1 (-)	-	-	-	-	- (-)	1 (-)	1 (-)
非特異性多発性小腸潰瘍症	- (-)	- (-)	-	-	-	-	- (-)	- (-)	- (-)
ヒルシュスプルング病(全結腸又は小腸型)	1 (-)	- (-)	-	-	-	-	1 (-)	- (-)	1 (-)
総排泄腔外反症	- (-)	- (-)	-	-	-	-	- (-)	- (-)	- (-)
総排泄腔遺残	- (-)	- (-)	-	-	-	-	- (-)	- (-)	- (-)
先天性横隔膜ヘルニア	- (-)	- (-)	-	-	-	-	- (-)	- (-)	- (-)
乳幼児肝巨大血管腫	- (-)	- (-)	-	-	-	-	- (-)	- (-)	- (-)
胆道閉鎖症	1 (-)	- (-)	2	-	-	-	3 (-)	- (-)	3 (-)
アラジュール症候群	- (-)	- (-)	-	-	-	-	- (-)	- (-)	- (-)
遺伝性膝炎	- (-)	- (-)	-	-	-	-	- (-)	- (-)	- (-)
嚢胞性線維症	- (-)	- (-)	1	-	-	-	1 (-)	- (-)	1 (-)
IgG4関連疾患	7 (-)	5 (-)	6	2	-	-	13 (-)	7 (-)	20 (-)
黄斑ジストロフィー	- (-)	- (-)	-	-	-	-	- (-)	- (-)	- (-)
レーベル遺伝性視神経症	- (-)	- (-)	-	1	-	-	- (-)	1 (-)	1 (-)
アッシャー症候群	- (-)	- (-)	-	-	-	-	- (-)	- (-)	- (-)
若年発症型両側性感音難聴	- (-)	- (-)	-	-	-	-	- (-)	- (-)	- (-)
遅発性内リンパ水腫	- (-)	- (-)	-	-	-	-	- (-)	- (-)	- (-)

難病医療費等助成対象者（2-1）（国の対象疾病分）（つづき）

（平成27年11月分）

疾 病 名	10 月 末		認 定		資 格 喪 失		11 月 末		
	一般（内重症）	老人（内重症）	一般	老人	一般	老人	一般（内重症）	老人（内重症）	合計（内重症）
好酸球性副鼻腔炎	6（-）	-（-）	14	2	-	-	20（-）	2（-）	22（-）
国の対象疾病（難病法）小計	58,080（1,308）	28,000（1,622）	8,725	2,890	8,690	2,850	58,115（1,289）	28,040（1,609）	86,155（2,898）
スモ	12（12）	106（106）	-	-	-	-	12（12）	106（106）	118（118）
劇症肝炎	10（10）	-（-）	4	-	3	-	11（11）	-（-）	11（11）
重症急性膵炎	9（9）	2（2）	2	-	4	-	7（7）	2（2）	9（9）
プリオン病（ヒト由来乾燥硬膜移植によるクロイツフェルト・ヤコブ病）	-（-）	-（-）	-	-	-	-	-（-）	-（-）	-（-）
重症多形滲出性紅斑（急性期）	-（-）	-（-）	-	-	-	-	-（-）	-（-）	-（-）
国の対象疾病（特疾）小計	31（31）	108（108）	6	-	7	-	30（30）	108（108）	138（138）
先天性血液凝固因子欠乏症等	628（628）	44（44）	7	-	1	-	634（634）	44（44）	678（678）
国の対象疾病計	58,739（1,967）	28,152（1,774）	8,738	2,890	8,698	2,850	58,779（1,953）	28,192（1,761）	86,971（3,714）

難病医療費等助成対象者（2-2）（東京都の対象疾病分）

（平成27年11月分）

疾病名	10月 末		認 定		資格喪失		11月 末		
	一般（内重症）	老人（内重症）	一般	老人	一般	老人	一般（内重症）	老人（内重症）	合計（内重症）
進行性筋ジストロフィー	281（125）	55（15）	6	-	2	-	285（125）	55（15）	340（140）
ウィルソン病	120（1）	-（-）	6	-	-	-	126（1）	-（-）	126（1）
脊髄空洞症	89（12）	34（8）	-	-	-	-	89（12）	34（8）	123（20）
悪性高血圧	1（-）	-（-）	-	-	-	-	1（-）	-（-）	1（-）
骨髄線維症	49（-）	30（-）	1	1	-	1	50（-）	30（-）	80（-）
ネフローゼ症候群	1,162（1）	302（-）	21	2	5	1	1,178（1）	303（-）	1,481（1）
母斑症	179（5）	3（-）	3	-	1	-	181（6）	3（-）	184（6）
シェーグレン症候群	152（-）	111（-）	1	1	-	1	153（-）	111（-）	264（-）
多発性嚢胞腎	15（-）	3（-）	1	-	-	-	16（-）	3（-）	19（-）
特発性門脈圧亢進症	23（-）	6（-）	-	-	-	-	23（-）	6（-）	29（-）
原発性硬化性胆管炎	31（-）	8（-）	-	1	-	1	31（-）	8（-）	39（-）
肝内結石症	20（1）	9（-）	1	-	-	-	21（1）	9（-）	30（1）
ミオトニー症候群	344（33）	14（1）	5	-	2	-	347（33）	14（1）	361（34）
特発性好酸球増多症候群	30（-）	5（-）	-	-	-	-	30（-）	5（-）	35（-）
アレルギー性肉芽腫性血管炎	117（1）	47（-）	3	-	-	-	120（1）	47（-）	167（1）
強直性脊椎炎	375（9）	98（5）	8	1	2	-	381（9）	99（5）	480（14）
びまん性汎細気管支炎	84（1）	84（1）	1	-	-	-	85（1）	84（1）	169（2）
遺伝性（本態性）ニューロパチー	61（3）	7（1）	2	-	-	-	63（3）	7（1）	70（4）
遺伝性QT延長症候群	41（1）	2（-）	1	-	-	-	42（1）	2（-）	44（1）
先天性ミオパチー	57（18）	1（-）	-	-	1	-	56（17）	1（-）	57（17）
成人ステイル病	194（-）	47（-）	1	-	-	-	195（-）	47（-）	242（-）
網膜脈絡膜萎縮症	15（1）	70（13）	-	-	-	1	15（1）	69（13）	84（14）
自己免疫性肝炎	386（-）	216（-）	3	2	-	-	389（-）	218（-）	607（-）
東京都の対象疾病（特疾）小計	3,826（212）	1,152（44）	64	8	13	5	3,877（212）	1,155（44）	5,032（256）
人工透析を必要とする腎不全	12,422（12,422）	12,842（12,842）	232	234	26	80	12,628（12,628）	12,996（12,996）	25,624（25,624）
東京都の対象疾病計	16,248（12,634）	13,994（12,886）	296	242	39	85	16,505（12,840）	14,151（13,040）	30,656（25,880）

注1. 認定は更新認定を含む。

注2. 難病法は平成27年1月1日施行の難病の患者に対する医療等に関する法律の対象者、特疾は特定疾病治療研究事業の対象者を指す。

注3. 平成27年1月1日施行の難病法により国110疾病（都単独疾病から組替え7。ただし平成29年12月31日までは都単独疾病としての経過措置有）が新設。特定疾病治療研究事業から継続して助成対象となる56疾病を含むが、従来の疾病の範囲が細分化され正確な数値の把握が不可能であるため、平成26年12月末時点の認定者数は0とする。

注4. スモン、プリオン病（ヒト由来乾燥硬膜移植によるクロイツフェルト・ヤコブ病に限る。）は平成27年1月1日以降も特定疾病治療研究事業として継続。重症急性膵炎・劇症肝炎は平成27年1月1日から新規は廃止されたが、更新患者のみ同事業内で継続。重症多形滲出性紅斑（急性期）は難病法においても2疾病に分かれて継続するが、対象患者の有効期間満了までは旧事業として継続。

注5. 平成27年7月1日の第2次疾病拡大により、国196疾病（都単独疾病から組替え5。ただし平成29年12月31日までは都単独疾病としての経過措置有）が新設。

当月	117,627人	当月重症度	29,594人
前月	117,133人	前月重症度	29,261人
当月－前月＝	494人増	対認定患者比	25.16%
対前月比	0.42%		
前年同月	114,655人		
対前年同月比	2.59%増		

資料：保健政策部疾病対策課

(平成27年11月分)

区 分	電話相談数	来所(来院) 相談者数	受診者数	HIV検査者数		
				計	男	女
総 数	2,855	3,792	998	2,456	1,671	785
保 健 所	678	2,172	-	1,578	1,055	523
東 京 都	65	351	-	398	289	109
特 別 区	543	1,526	-	980	644	336
八 王 子 市	35	204	-	126	77	49
町 田 市	35	91	-	74	45	29
都 立 病 院	-	-	998	13	7	6
エイズ対策係	2,177	1,620	-	865	609	256

資料：健康安全部感染症対策課

(平成27年第45～48週)

病名	東京都		全国	
	第45～48週	平成27年累計	第45～48週	平成27年累計
一類感染症				
エボラ出血熱	-	-	-	-
クリミア・コンゴ出血熱	-	-	-	-
痘	-	-	-	-
南米出血熱	-	-	-	-
ペルーブルグ病	-	-	-	-
ラッサ	-	-	-	-
二類感染症				
急性灰白髄炎	-	-	-	-
結核	240	3,275	1,242	21,796
ジフテリ	-	-	-	-
重症急性呼吸器症候群	-	-	-	-
中東呼吸器症候群	-	-	-	-
鳥インフルエンザ(H5N1)	-	-	-	-
鳥インフルエンザ(H7N9)	-	-	-	-
三類感染症				
コレラ	1	1	2	6
細菌性赤痢	4	53	9	149
腸管出血性大腸菌感染症	10	324	115	3,437
腸チフス	1	13	1	33
パラチフス	-	8	-	29
四類感染症				
E型肝炎	7	29	15	179
ウエストナイル熱	-	-	-	-
A型肝炎	1	38	9	226
エキノコックス	-	1	2	20
黄熱	-	-	-	-
オウムム血熱	-	-	-	5
オムスク出血熱	-	-	-	-
回帰熱	-	-	-	4
キヤサヌル森林病	-	-	-	-
Q熱	-	-	-	-
狂犬病	-	-	-	-
コクシジオイデス症	-	2	-	3
コクシジオイデス痘	-	-	-	-
重症熱性血小板減少症候群	-	-	3	57
腎症候性出血熱	-	-	-	-
西部ウマ脳炎	-	-	-	-
ダニ媒介脳炎	-	-	-	-
炭疽	-	-	-	-
チングニア熱	1	7	2	17
つつが虫	5	9	141	273
デング	9	84	16	274
東部ウマ脳炎	-	-	-	-
鳥インフルエンザ(H5N1及びH7N9を除く)	-	-	-	-
ニパウイルス感染症	-	-	-	-
日本紅斑熱	-	1	4	200
日本脳炎	-	-	-	2
ハンタウイルス肺症候群	-	-	-	-
Bウイル	-	-	-	-
鼻	-	-	-	-
ブルセラ	-	2	-	4

病 名	東 京 都		全 国	
	第 45 ～ 48 週	平成 27 年累計	第 45 ～ 48 週	平成 27 年累計
四類感染症(続き)				
ベネズエラウマ脳炎	-	-	-	-
ヘンドラウイルス感染症	-	-	-	-
発しんチフス	-	-	-	-
ボツリヌス症	-	-	-	1
マラリア	-	16	-	39
野 兎 病	-	-	-	2
ライム病	1	2	2	10
リッサウイルス感染症	-	-	-	-
リフトバレー熱	-	-	-	-
類 鼻 疽	-	1	-	1
レジオネラ症	12	141	90	1,457
レプトスピラ症	1	10	1	27
ロッキーマン山紅斑熱	-	-	-	-
五類感染症				
アメーバ赤痢	20	181	48	992
ウイルス性肝炎(A型・E型を除く)	7	48	16	234
カルバペネム耐性腸内細菌科細菌感染症	17	213	76	1,512
急性性脳炎	3	44	11	448
クリプトスポリジウム症	-	3	-	13
クロイツフェルト・ヤコブ病	1	23	8	165
劇症型溶血性レンサ球菌感染症	8	60	18	391
後天性免疫不全症候群	32	388	54	1,279
ジアルジア症	1	18	2	72
侵襲性インフルエンザ菌感染症	6	27	16	216
侵襲性髄膜炎菌感染症	1	8	-	27
侵襲性肺炎球菌感染症	37	289	124	2,047
水痘(入院例に限る)	4	48	10	268
先天性風しん症候群	-	-	-	-
梅毒	80	930	146	2,340
播種性クリプトコックス症	1	10	5	104
破 傷 風	1	2	7	110
バンコマイシン耐性黄色ブドウ球菌感染症	-	-	-	-
バンコマイシン耐性腸球菌感染症	-	2	2	57
風 し ん	1	32	4	151
麻 し ん	-	9	6	34
薬剤耐性アシネトバクター感染症	3	10	1	32

- 注 1. 医師から直接都内の保健所長に届け出された患者数です。
 2. 医師から追加して届出があった場合、数値を遡及して修正することがあります。
 3. 中東呼吸器症候群及び鳥インフルエンザ(H7N9)が1月21日から二類感染症になりました。

資料：東京都感染症情報センター（東京都健康安全研究センター）

8

健康安全研究センター検査業務実績

(平成 27 年 11 月分)

種 類	検 査 数
総 数	19,520
微 生 物 検 査	7,427
食 品・腸 内 細 菌 検 査	2,581
病 原 細 菌 検 査	2,504
ウ イ ル ス 検 査	2,342
食 品 化 学 検 査	7,915
食 品 成 分 検 査	697
食 品 添 加 物 検 査	3,085
残 留 物 質 検 査	4,133
薬 事 環 境 科 学 検 査	4,178
医 薬 品 検 査	2,943
環 境 衛 生 検 査	976
水 質 検 査	259
生 体 影 響 検 査	-

注 平成 24 年 4 月分より、組織変更に伴い報告の項目を変更しました。
資料：健康安全研究センター

9

性感染症検査実績

(平成 27 年 11 月分)

	梅毒血清反応検査			クラミジア検査				淋菌検査	
	検査数 (LA・RPR)	検査数 (TPHA)	陽性数	検査数	陽性数 (PCR)	陽性数 (IgA)	陽性数 (IgG)	検査数 (PCR・LCR)	陽性数
総数	1,491	620	62	1,175	49	18	28	780	3
男	991	409	59	778	24	11	15	510	3
女	500	211	3	397	25	7	13	270	-

資料：健康安全部感染症対策課

10

大気汚染健康障害者医療費助成被認定者

(平成27年11月分)

疾 病 名	患者数	年齢階層別						
		0～17歳	0～19歳	20～39歳	40～59歳	60～74歳	75歳以上	
		総	10月 末	100,833	12,343	15,351	21,874	33,448
新 規 認 定 (更 新 認 定)	76 (2,922)	76 (307)	76 (375)	- (623)	- (1,009)	- (577)	- (338)	-
	11 月 末	100,080	12,083	15,006	21,648	33,328	19,689	10,409
慢 性 気 管 支 炎	10 月 末	2	2	2	-	-	-	-
新 規 認 定 (更 新 認 定)	- (-)	- (-)	- (-)	- (-)	- (-)	- (-)	- (-)	- (-)
	11 月 末	2	2	2	-	-	-	-
気 管 支 ぜん 息	10 月 末	100,831	12,341	15,349	21,874	33,448	19,786	10,374
新 規 認 定 (更 新 認 定)	76 (2,922)	76 (307)	76 (375)	- (623)	- (1,009)	- (577)	- (338)	-
	11 月 末	100,078	12,081	15,004	21,648	33,328	19,689	10,409
ぜん 息 性 気 管 支 炎	10 月 末	-	-	-	-	-	-	-
新 規 認 定 (更 新 認 定)	- (-)	- (-)	- (-)	- (-)	- (-)	- (-)	- (-)	- (-)
	11 月 末	-	-	-	-	-	-	-
肺 気 し ゅ	10 月 末	-	-	-	-	-	-	-
新 規 認 定 (更 新 認 定)	- (-)	- (-)	- (-)	- (-)	- (-)	- (-)	- (-)	- (-)
	11 月 末	-	-	-	-	-	-	-

注1. 年齢階層は認定時の年齢。

注2. 当月末の患者数は資格喪失等を含むため、前月末の患者数と新規認定者との合計とはならない。

注3. 平成27年3月で18歳以上の新規認定の受付を終了した。

資料：健康安全部環境保健衛生課

11

食中毒発生状況

(平成27年11月分)

	平成27年	2月	3月	4月	5月	6月	7月	8月	9月	10月	11月	12月	平成27年	平成26年
	1月												累計	同期累計
件 数	23	13	19	12	14	14	16	4	10	9	6		140	94
患者数	780	227	225	146	94	159	156	16	70	178	99		2,150	903

注 食中毒発生件数、患者数は速報値を掲載しています。

このため、今後新たに患者が確認された場合などに変動することがあります。

資料：健康安全部食品監視課

有害食品等の監視指導状況

監視指導状況

(平成27年11月分)

	立入軒数	収去軒数	収去品目数	検査件数	違反件数
収去検査	3,231	97	581	5,115	2
表示検査	3,231	-	-	41,616	680

理化学検査及び細菌検査

(平成27年11月分)

区分 食品分類	理化学		細菌		総計	輸入食品の再掲		収去検査 で発見さ れた違反 品目数
	検体数	輸入 (再掲)	検体数	輸入 (再掲)		検体数	品目数	
合計	3,651	1,274	1,464	275	5,115	1,549	119	2
魚介類	45	-	-	-	45	-	-	-
無加熱摂取冷凍食品	-	-	10	8	10	8	8	-
加熱後摂取凍結前未加熱冷凍食品	-	-	4	4	4	4	4	-
加熱後摂取凍結前加熱冷凍食品	29	13	12	4	41	17	3	-
生食用冷凍鮮魚介類	-	-	-	-	-	-	-	-
魚介加工品	206	12	120	11	326	23	3	-
肉・卵類及びその加工品	887	335	303	118	1,190	453	13	-
牛乳・加工乳・その他の乳	43	-	10	-	53	-	-	-
乳製品	112	-	22	-	134	-	-	-
乳類加工品	14	-	14	-	28	-	-	-
アイスクリーム類・氷菓	10	-	-	-	10	-	-	-
穀類及びその加工品	158	3	-	-	158	3	1	-
野菜類・果物及びその加工品	1,113	739	237	85	1,350	824	44	2
菓子類	317	4	180	-	497	4	4	-
清涼飲料水	42	-	6	-	48	-	-	-
酒精飲料	72	72	-	-	72	72	24	-
氷雪	-	-	-	-	-	-	-	-
水	-	-	-	-	-	-	-	-
調味料	279	89	234	45	513	134	13	-
そうざい類及びその半製品	122	-	84	-	206	-	-	-
その他の食品	147	7	228	-	375	7	2	-
化学的合成品及びその製剤	2	-	-	-	2	-	-	-
その他の添加物	-	-	-	-	-	-	-	-
器具及び容器包装	53	-	-	-	53	-	-	-
おもちゃ	-	-	-	-	-	-	-	-

資料：健康安全研究センター広域監視部

13 食肉衛生検査所とちく検査頭数

(平成27年11月分)

区 分	総 数	牛	こ 牛	馬	豚	め ん 羊	山 羊
とちく検査頭数	27,335	8,168	-	-	19,167	-	-
処 分 頭 数	17,469	6,705	-	-	10,764	-	-
禁 止	-	-	-	-	-	-	-
全 部 廃 棄	8	2	-	-	6	-	-
一 部 廃 棄	17,461	6,703	-	-	10,758	-	-

資料：健康安全部食品監視課

14 市場衛生検査所業務

a. 監視指導等

(平成27年11月分)

対象業態数	監 視 指 導 件 数	衛 生 教 育		食中毒関連 調 査 件 数	苦 情 処 理 件 数	表 示 違 反 件 数
		回 数	人 数			
2,861	13,486	11	235	-	56	14

b. 品目別の検査及び処理

(平成27年11月分)

品 目	検 査 検 体 数			検査項目	不利益処分	措 置
	総 数	適	不 適			
総 数	318	317	1	4,445	-	5
魚 介 類	45	45	-	604	-	-
魚介類加工品	107	106	1	1,838	-	3
乳 肉 製 品	30	30	-	236	-	-
青 果 物	40	40	-	1,496	-	2
そ の 他	96	96	-	271	-	-

資料：健康安全部食品監視課

a. 検案・解剖件数

(平成 27 年 11 月分)

	総数	男	女	不詳
検 案 件 数	1,070	683	387	-
解 剖 件 数	153	107	46	-
(行政処置数)	-			
(当院司法処置数)	-			
当院以外の司法解剖	40	20	20	-

b. 検案・解剖件数、死因別

(平成 27 年 10 月分)

死 因	総数	男	女	不詳	死 因	総数	男	女	不詳
総 数	931	583	348	-	その他不詳の外因死	183	119	64	-
病 死	605	365	240	-	自 殺	125	83	42	-
感染症及び寄生虫症	3	2	1	-	中 毒	15	10	5	-
結 核	-	-	-	-	縊 死	68	47	21	-
そ の 他	3	2	1	-	溺 死	4	4	-	-
新 生 物	23	13	10	-	飛 び 降 り	27	12	15	-
内分泌・栄養・代謝・	17	11	6	-	鋭 器	4	4	-	-
免疫疾患					交 通 機 関	6	5	1	-
神経系・感覚器系の	5	3	2	-	そ の 他	1	1	-	-
疾患					他 殺	-	-	-	-
循環器系の疾患	432	249	183	-	そ の 他 及 び 不 詳	58	36	22	-
心 疾 患	344	204	140	-	不 詳 の 死	69	54	15	-
脳 血 管 障 害	56	28	28	-					
その他の循環器	32	17	15	-					
系疾患									
呼 吸 器 系 疾 患	43	34	9	-					
消 化 器 系 疾 患	45	36	9	-					
そ の 他	37	17	20	-					
不 慮 の 外 因 死	74	45	29	-					
交 通 事 故	13	5	8	-					
転 倒 ・ 転 落	30	22	8	-					
溺 水	3	3	-	-					
煙 ・ 火 災 ・ 火 焰 に	5	3	2	-					
よ る 死									
窒 息	18	9	9	-					
中 毒	2	-	2	-					
そ の 他	3	3	-	-					

検案数 931 解剖数 142 (行政処置数 142 司法処置数 -)
 当院以外の司法解剖件数 35

資料：監察医務院

(平成27年11月分)

施設名	入院等				外来	
	前月末 在籍数	入院等	退院等	月末 在籍数	当月患者 延数	当月患者 延数
肢体不自由児(者)施設	304	124	126	302	3,675	8,100
北療育医療センター	94	123	126	91	1,994	4,129
入院	24	97	98	23	943	-
入園	19	25	27	17	647	-
通園	51	1	1	51	404	-
城南分園	85	-	-	85	730	848
通園	58	-	-	58	477	-
通所	27	-	-	27	253	-
城北分園	64	1	-	65	550	1,130
通園	35	1	-	36	280	-
通所	29	-	-	29	270	-
多摩療育園	61	-	-	61	401	1,993
通園	61	-	-	61	401	-
重症心身障害児(者)施設	684	244	241	687	17,047	6,349
府中療育センター	278	89	84	283	7,784	494
入院	4	8	4	8	176	-
入所	242	81	80	243	7,318	-
通所	32	-	-	32	290	-
北療育医療センター	79	-	-	79	1,560	-
入所	40	-	-	40	1,196	-
通所	39	-	-	39	364	-
東大和療育センター	149	83	84	148	3,757	2,588
入院	1	14	11	4	30	-
入所	109	69	73	105	3,306	-
通所	39	-	-	39	421	-
よつぎ療育園	28	-	-	28	327	769
通所	28	-	-	28	327	-
東部療育センター	150	72	73	149	3,619	2,498
入院	-	12	10	2	33	-
入所	101	60	63	98	3,125	-
通所	49	-	-	49	461	-

- 注 1. 平成18年4月分より、東部療育センター(平成17年12月開所)分を計上しています。
 2. 平成20年4月分より、北療育医療センター 重心施設 通所(平成20年4月開所)分を計上しています。
 3. 平成24年4月分より、肢体不自由児(者)施設は、旧肢体不自由児施設(18歳以上の利用者を含む)の利用状況について計上しています。
 4. 平成24年4月分より、重症心身障害児(者)施設は、旧重症心身障害児施設(18歳以上の利用者を含む)の利用状況について計上しています。

資料：障害者施策推進部居住支援課

B型・C型ウイルス肝炎インターフェロン治療医療費助成対象者(3-1)

(平成27年11月分)

疾病名	10月末		認定		資格喪失		11月末		
	一般	老人	一般	老人	一般	老人	一般	老人	合計
内訳									
総数	244	33	11	1	62	11	193	23	216
B型ウイルス肝炎	58	1	9	-	8	-	59	1	60
C型ウイルス肝炎	186	32	2	1	54	11	134	22	156

注 平成19年10月1日より助成開始

☆当月 216人

☆前月 277人

☆当月-前月 ▲61人増

資料：保健政策部疾病対策課

B型ウイルス肝炎核酸アナログ製剤治療医療費助成対象者(3-2)

(平成27年11月分)

疾病名	10月末		認定		資格喪失		11月末		
	一般	老人	一般	老人	一般	老人	一般	老人	合計
内訳									
総数	4,247	705	270	32	236	26	4,281	711	4,992
B型ウイルス肝炎	4,247	705	270	32	236	26	4,281	711	4,992

注 平成22年4月1日より助成開始

☆当月 4,992人

☆前月 4,952人

☆当月-前月 40人増

資料：保健政策部疾病対策課

B型・C型ウイルス肝炎インターフェロンフリー治療医療費助成対象者(3-3)

(平成27年11月分)

疾病名	10月末		認定		資格喪失		11月末		
	一般	老人	一般	老人	一般	老人	一般	老人	合計
内訳									
総数	1,220	983	526	359	327	261	1,419	1,081	2,500
C型ウイルス肝炎	1,220	983	526	359	327	261	1,419	1,081	2,500

注 平成26年9月2日より助成開始

☆当月 2,500人

☆前月 2,203人

☆当月-前月 297人増

資料：保健政策部疾病対策課

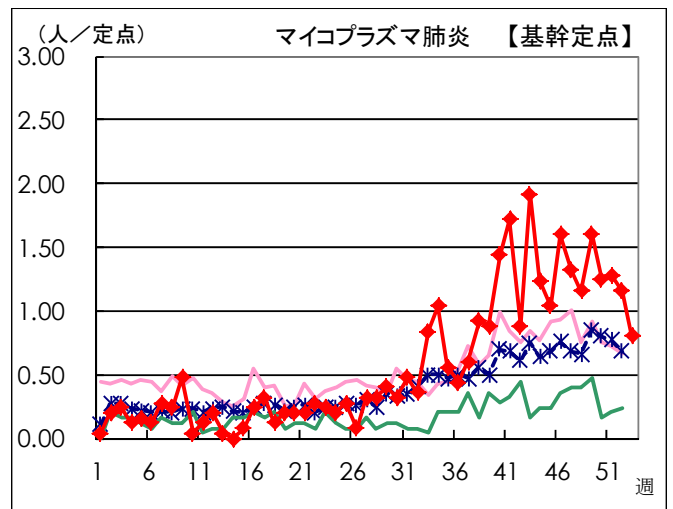
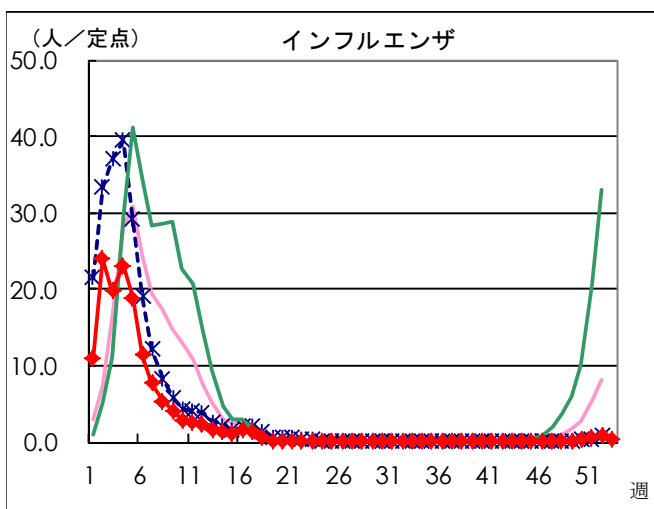
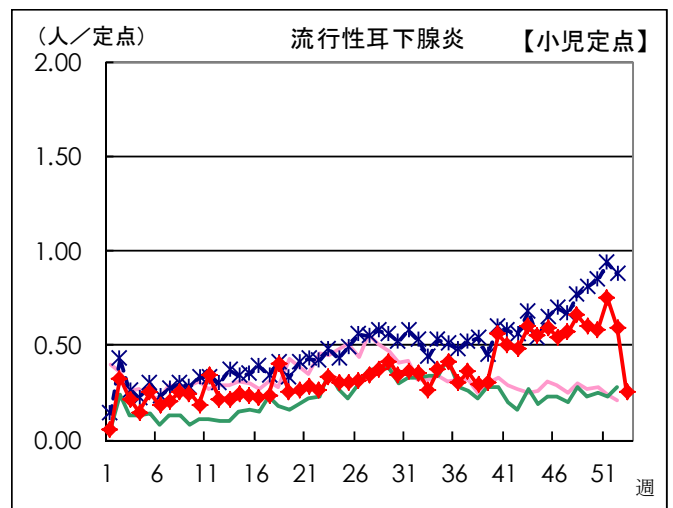
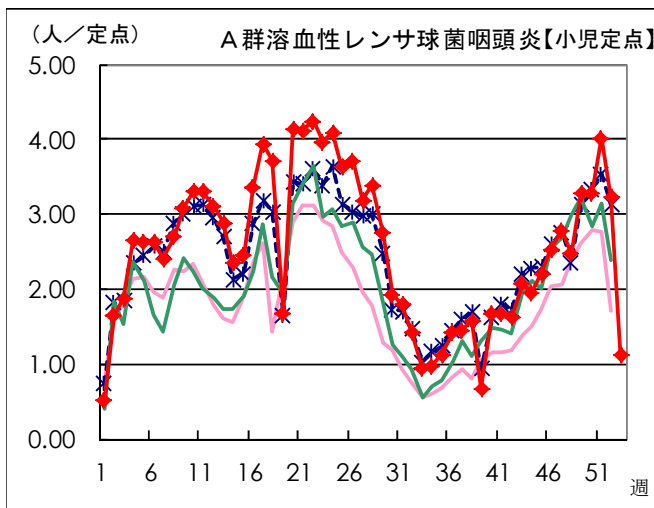
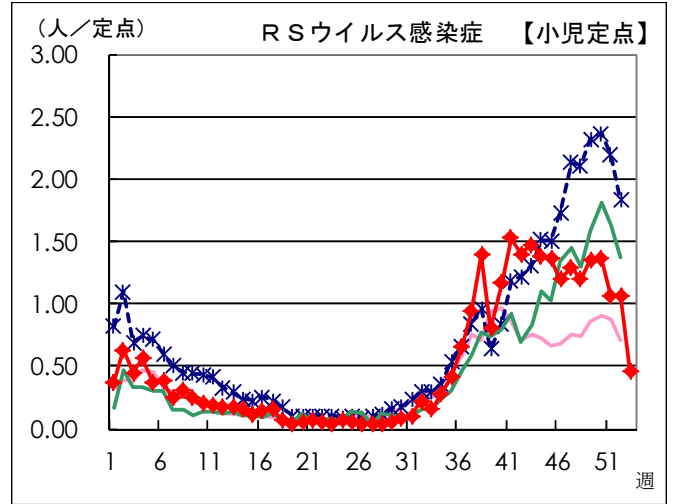
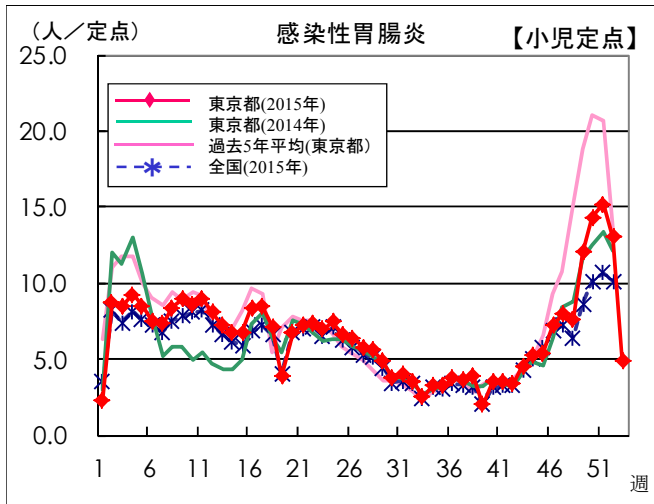
感染症発生動向調査

201511

週別定点あたり患者報告数推移

○ 定点数：小児科医療機関 264定点、基幹医療機関 25定点
(インフルエンザは「小児科」と「内科」の医療機関 419定点)

○ 期 間：2015年第53週現在



本グラフは、福祉保健局ホームページにてカラー（PDF ファイル）でご覧いただけます。

http://www.fukushihoken.metro.tokyo.jp/kiban/chosa_tokei/geppo/

資料：東京都健康安全研究センター（感染症情報センター）

月報 福祉行政・衛生行政統計 平成27年11月号
平成28年1月28日発行

登録番号(26) 355

編集・発行 東京都福祉保健局総務部総務課
東京都新宿区西新宿二丁目8番1号
電話番号 03(5320)4033(ダイヤルイン)

印刷 東京都大田福祉工場
東京都大田区大森西二丁目22番26号
電話番号 03(3762)7611