

月報

2015.5

福祉行政・衛生行政統計

目 次

- 福祉行政統計編..... 1
 - 衛生行政統計編..... 21
-

表章記号の規約

計数のない場合	—
計数不明又は計数を表章する事が不適当な場合	…
統計項目のありえない場合	・
比率が微小（0.05未満）の場合	0.0
減少をあらわす場合	▲又は△

注 本書に掲載の数値は速報値のため、今後公表される数値と相違する場合があります。また、数値は四捨五入のため、総数と内訳の合計が一致しない場合もあります。


福 祉 行 政 統 計

1	地域別指標	2
2	生活保護	
	(1) 保護の対象	4
	(2) 保護費	5
	(3) 保護施設	5
3	低所得者福祉	
	(1) 生活福祉資金	6
	(2) 城北労働・福祉センター	6
4	高齢者福祉	
	(1) 高齢者福祉相談	7
	(2) 高齢者福祉施設	7
	(3) 高齢者医療	7
	(4) 介護保険	7
5	児童福祉	
	(1) 児童相談	9
	(2) 児童福祉施設	10
	(3) 里親及び小規模住居型児童養育事業	10
6	ひとり親福祉	
	(1) ひとり親相談	11
	(2) 母子生活支援施設	11
	(3) 母子福祉資金・父子福祉資金	11
	(4) 児童扶養手当	12
7	女性福祉	
	(1) 女性相談	13
	(2) 婦人保護施設	14
8	障害者福祉	
	(1) 障害者の手帳	15
	(2) 障害者の相談・援護	15
	(3) 障害者医療	16
	(4) 障害者（児）の施設	17
	(5) 特別児童扶養手当・特別障害者手当・障害児福祉手当等	19
	(6) 心身障害者扶養年金	19

衛 生 行 政 統 計

1	東京都保健医療情報センター運営状況	23
2	小児慢性疾患等医療券交付	24
3	自立支援医療費（精神通院）	25
4	精神保健福祉センター実績	25
5	難病医療費等助成対象者	27
6	エイズ相談件数・HIV検査者数	30
7	感染症発生動向調査全数把握対象疾患届出患者数	31
8	健康安全研究センター検査業務実績	33
9	性感染症検査実績	33
10	大気汚染健康障害者医療費助成被認定者	34
11	食中毒発生状況	34
12	健康安全研究センターによる監視指導状況	35
13	食肉衛生検査所とちく検査頭数	36
14	市場衛生検査所業務	36
15	検案・解剖件数、死因別（監察医務院分）	37
16	都立肢体不自由児施設及び重症心身障害児施設利用状況	38
17	B型・C型ウイルス肝炎治療医療費助成対象者	39
	感染症発生動向調査	40

福祉行政統計 編



	(a)都の人口(初日)		(b)生活保護(月中)				(c)保育所 在籍者数 (初日)		私 契 的 約 束 再 掲	
	世帯	人 員 (A)	世帯	人 員 (B)	保護率% (B) / (A)	前年同月 保護率%				
総 数	6,924,820	13,461,531	230,198	294,703	21.9	22.0	214,534	30	総	
区 部 計	4,972,108	9,214,130	173,585	218,140	23.7	23.9	140,494	0	区	
千代田区	31,648	54,462	548	601	11.0	12.3	884	0	千	
中央区	81,649	141,454	932	1,075	7.6	8.0	3,010	0	中	
港区	132,036	220,973	1,944	2,315	10.5	10.9	3,637	0	港	
新宿区	231,743	337,556	9,172	10,543	31.2	31.5	4,347	0	新	
文京区	122,899	217,743	2,169	2,487	11.4	11.8	3,370	0	文	
台東区	112,596	186,276	8,086	8,791	47.2	47.4	2,239	0	台	
墨田区	135,346	257,300	6,494	8,136	31.6	32.3	4,793	0	墨	
江東区	242,246	488,632	7,810	10,115	20.7	21.1	9,281	0	江	
品川区	211,626	377,005	4,790	5,662	15.0	15.1	6,951	0	品	
目黒区	148,249	277,171	2,479	2,915	10.5	10.6	3,324	0	目	
大田区	372,653	710,536	13,367	16,641	23.4	23.6	10,335	0	大	
世田谷区	473,678	904,694	8,500	10,197	11.3	11.3	11,280	0	世	
渋谷区	138,494	216,359	2,871	3,243	15.0	14.7	3,154	0	渋	
中野区	201,393	322,731	6,614	7,579	23.5	23.6	3,904	0	中	
杉並区	318,813	561,700	6,693	7,824	13.9	14.0	6,660	0	杉	
豊島区	191,189	298,250	6,301	7,105	23.8	24.5	3,724	0	豊	
北区	188,939	340,287	7,843	9,708	28.5	29.0	6,116	0	北	
荒川区	110,278	208,763	5,363	6,487	31.1	31.3	4,384	0	荒	
板橋区	295,684	547,270	14,371	19,219	35.1	35.5	9,388	0	板	
練馬区	356,193	725,487	12,909	17,172	23.7	23.7	11,222	0	練	
足立区	337,995	692,707	18,754	25,832	37.3	38.0	9,558	0	足	
葛飾区	211,512	444,356	10,407	13,746	30.9	30.3	8,827	0	葛	
江戸川区	325,249	682,418	15,168	20,747	30.4	30.5	10,106	0	江	
市 部 計	1,917,087	4,163,338	55,466	74,973	18.0	17.9	72,001	18	市	
八王子市	262,964	579,405	8,042	10,968	18.9	19.4	10,637	18	八	
立川市	85,041	180,422	3,779	5,012	27.8	28.4	3,402	0	立	
武蔵野市	74,955	143,678	1,717	2,002	13.9	14.1	1,708	0	武	
三鷹市	93,506	189,115	2,716	3,487	18.4	18.9	2,783	0	三	
青梅市	54,978	136,434	1,953	2,748	20.1	20.0	3,163	0	青	
府中市	121,745	260,988	3,926	5,375	20.6	20.0	4,611	0	府	
昭島市	49,675	111,589	1,794	2,416	21.7	20.8	2,572	0	昭	
調布市	113,283	227,396	2,311	2,861	12.6	12.8	3,907	0	調	
町田市	190,049	429,378	5,240	7,510	17.5	17.4	6,417	0	町	
小金井市	61,195	121,369	1,356	1,579	13.0	12.6	1,612	0	小	
小平市	87,624	190,945	2,370	3,245	17.0	17.2	2,761	0	平	
日野市	85,679	184,770	1,700	2,268	12.3	11.8	3,209	0	日	
東村山市	66,730	151,500	2,549	3,441	22.7	22.1	2,249	0	東	
国分寺市	60,536	122,634	905	1,095	8.9	8.5	2,087	0	国	
国立市	37,253	75,586	832	1,055	14.0	12.9	1,255	0	国	
福生市	28,984	58,375	884	1,156	19.8	18.8	1,329	0	福	
狛江市	41,161	81,021	871	1,063	13.1	12.8	1,150	0	狛	
東大和市	36,322	85,313	1,256	1,828	21.4	21.3	1,935	0	和	
清瀬市	32,503	74,345	1,569	2,173	29.2	29.1	1,254	0	清	
東久留米市	51,298	116,779	1,638	2,329	19.9	19.5	1,829	0	東	
武蔵村山市	28,720	70,583	1,172	1,683	23.8	25.2	1,949	0	久	
多摩市	67,408	147,855	1,855	2,658	18.0	17.5	2,546	0	多	
稲城市	37,217	87,534	877	1,244	14.2	14.5	1,720	0	稲	
羽村市	24,692	55,840	559	772	13.8	13.0	1,263	0	羽	
あきる野市	31,218	80,620	685	982	12.2	12.0	1,770	0	あ	
西東京市	92,351	199,864	2,910	4,023	20.1	20.0	2,883	0	西	
郡 部 計	21,990	57,651	704	1,053	18.3	18.4	1,337	0	郡	
瑞穂町	13,073	32,934	525	830	25.2	24.9	653	0	瑞	
日の出町	5,997	17,201	74	96	5.6	7.1	554	0	日	
檜原村	868	2,228	29	30	13.5	13.1	44	0	檜	
奥多摩町	2,052	5,288	73	90	17.0	16.1	86	0	奥	
移管ケース			3	7		0.0				
島 部 計	13,635	26,412	443	537	20.3	19.5	702	12	島	
大 島	6,321	12,790	167	205	16.0	15.9	408	0	大	
大島町	4,073	7,955	134	168	21.1	21.1	267	0	大	
利島村	208	342	1	1	2.9	0.0	14	0	利	
新島村	1,226	2,663	12	13	4.9	4.8	68	0	新	
神津島村	814	1,830	20	23	12.6	12.6	59	0	神	
三 宅	1,754	2,836	76	93	32.8	31.4	57	0	支	
三宅村	1,566	2,503	76	93	37.2	35.4	57	0	三	
御蔵島村	188	333	0	0	0.0	0.0	0	0	御	
八 丈	4,117	7,915	180	218	27.5	25.2	171	0	支	
八丈町	3,991	7,726	179	217	28.1	25.7	171	0	八	
青ヶ島村	126	189	1	1	5.3	5.1	0	0	青	
小 笠 原	1,443	2,871	20	21	7.3	7.4	66	12	支	
小笠原村	1,443	2,871	20	21	7.3	7.4	66	12	小	

資料：(a)総務局統計部、(b)生活福祉部保護課、(c)少子社会対策部保育支援課

(注) 1. 「都の人口」は「東京都の人口(推計)」総務局統計部による。

2. 生活保護(月中)については停止中のものも含む。

3. []は旧施行細則に基づく移管ケース。

	(d) 幼保連携型 認定こども園 在籍者数 (初 日)	私 的 契 約 ・ 再 掲	(e) 身体障害者 手帳交付台 帳登載数 (月 末)	(f) 知的障害者 「愛の手帳」 交付数 (月 末)	(g) 精神障害者 保健福祉手帳 交付数 (月 末)	(h) 国民健康保険 被保険者数 (月 末)	(i) 介護保険 第1号 被保険者数 (月 末)	
総 数	1,454	0	480,034	80,838 (12)	3,767	3,597,042	2,970,600	総
区 部 計	1,211	0	332,483	51,070	2,480	2,479,691	1,980,429	区
千代田区	0	0	2,374	202	13	11,911	10,768	千
中央区	0	0	3,150	432	14	31,406	23,076	中
港区	1	0	7,456	872	69	63,814	42,530	港
新宿区	340	0	13,511	1,481	122	106,952	67,029	新
文京区	0	0	6,371	912	53	48,782	42,102	文
台東区	73	0	10,232	932	63	59,878	45,972	台
墨田区	0	0	9,341	1,598	85	71,655	59,504	墨
江東区	176	0	18,684	2,923	132	123,763	105,833	江
品川区	0	0	14,208	1,856	72	92,335	79,713	品
目黒区	6	0	7,699	1,202	40	70,623	54,608	目
大田区	0	0	27,804	4,067	173	175,393	160,162	大
世田谷区	137	0	24,658	4,075	226	222,557	176,875	世
渋谷区	0	0	6,722	835	47	64,905	42,420	渋
中野区	104	0	10,225	1,420	110	92,584	67,145	中
杉並区	0	0	16,331	2,438	134	145,807	116,466	杉
豊島区	0	0	10,096	1,217	58	88,139	57,304	豊
北区	2	0	17,458	2,268	85	96,466	87,123	北
荒川区	0	0	9,619	1,233	68	63,605	49,027	荒
板橋区	0	0	21,093	3,590	200	149,075	124,365	板
練馬区	0	0	23,560	4,523	170	181,790	154,221	練
足立区	182	0	29,884	5,186	254	206,927	164,500	足
葛飾区	182	0	17,653	3,138	87	129,020	109,468	葛
江戸川区	8	0	24,354	4,670	205	182,304	140,218	江
市 部 計	243	0	143,080	28,994	1,253	1,087,222	964,913	市
八王子市	4	0	15,503	4,092	160	156,711	137,181	八
立川市	2	0	7,181	1,380	44	47,858	41,586	立
武蔵野市	2	0	4,262	1,097	47	34,645	31,120	武
三鷹市	0	0	5,580	1,092	61	45,637	38,629	三
青梅市	0	0	6,038	1,030	42	39,010	34,534	青
府中市	0	0	8,510	1,735	65	62,920	53,137	府
昭島市	0	0	4,016	864	31	31,588	26,991	昭
調布市	0	0	8,170	1,384	87	55,722	47,814	調
町田市	107	0	15,554	3,301	100	113,108	106,507	町
小金井市	8	0	3,223	646	47	27,392	24,394	小
小平市	0	0	6,308	1,333	50	46,880	41,972	小
日野市	0	0	5,979	1,189	59	44,640	43,158	日
東村山市	0	0	7,220	1,215	57	40,626	37,340	東
国分寺市	0	0	3,643	723	32	28,266	25,800	国
国立市	0	0	2,507	515	21	19,847	16,384	国
福生市	0	0	2,190	367	25	18,825	13,702	福
狛江市	0	0	2,767	443	22	20,827	19,051	狛
東大和市	0	0	3,189	614	26	24,103	21,524	東
清瀬市	0	0	4,363	597	16	20,644	19,838	清
東久留米市	0	0	4,605	913	52	32,446	31,020	東
武蔵村山市	0	0	3,247	640	25	23,261	17,443	武
多摩市	120	0	4,951	990	69	41,015	37,950	多
稲城市	0	0	2,624	475	18	20,361	17,237	稲
羽村市	0	0	1,797	432	10	15,838	13,064	羽
あきる野市	0	0	2,746	661	33	24,195	21,453	あ
西東京市	0	0	6,907	1,266	54	50,857	46,084	西
郡 部 計	0	0	2,823	546	18	19,008	16,334	郡
瑞穂町	0	0	1,301	302	17	11,195	8,226	瑞
日の出町	0	0	768	159	1	5,296	4,854	日
檜原村	0	0	177	30	0	807	982	檜
奥多摩町	0	0	577	55	0	1,710	2,272	奥
島 部 計	0	0	1,648	216	16	11,121	8,924	島
大 島	0	0	1,036	129	9	5,443	4,564	大
大島町	0	0	618	85	6	3,234	2,867	大
利島村	0	0	26	6	0	113	83	利
新島村	0	0	252	22	1	1,146	1,074	新
神津島村	0	0	140	16	2	950	540	神
三 宅	0	0	129	27	2	1,052	1,084	支
三宅村	0	0	124	26	2	933	1,029	三
御蔵島村	0	0	5	1	0	119	55	御
八 丈	0	0	345	56	3	3,505	2,905	支
八丈町	0	0	334	56	3	3,440	2,874	八
青ヶ島村	0	0	11	0	0	65	31	青
小 笠 原	0	0	138	4	2	1,121	371	支
小笠原村	0	0	138	4	2	1,121	371	小

資料：(d) 少子社会対策部保育支援課 (e)(f) 東京都心身障害者福祉センター、(g) 中部総合精神保健福祉センター、(h) 保健政策部国民健康保険課、(i) 高齢社会対策部介護保険課

(注) 1 「愛の手帳」交付数の()は都外施設に入所している場合等で福祉事務所の決定していない者。

2 介護保険第1号被保険者数は速報値であり、今後変動する場合があります。

確定値は後日、ホームページの「東京都介護サービス情報」に掲載しますので、参照してください。

アドレス http://www.fukushihoken.metro.tokyo.jp/kourei/hoken/hoken/kaigo_lib/info/chosa/geppo/index.html

2 生活保護

(1) 保護の対象

2-1 被保護世帯及び被保護者数（扶助の種類別）（月中）

	保護世帯数・人員（実数）			扶 助 の 種 類							
	総 数	現に保護を うけたもの	保護停止中 のもの	生活扶助	住宅扶助	教育扶助	介護扶助	医療扶助	出産扶助	生業扶助	葬祭扶助
世帯	230,198	229,269	929	201,392	204,135	10,750	38,714	195,812	2	5,563	506
人員	294,703	293,441	1,262	258,901	262,112	15,069	40,069	237,046	2	6,251	506

資料：生活福祉部保護課

2-2 被保護世帯数（世帯類型、労働力類型別）（月中）

	総 数	単 身 者 世 帯						2 人 以 上 の 世 帯							
		計	高齢者 世帯	障害者 世帯	傷病者 世帯	その他 世帯	医療扶助 単給 (再掲)	計	高齢者 世帯	母子 世帯	障害者 世帯	傷病者 世帯	その他 世帯	医療扶助 単給 (再掲)	
総 数	229,269	184,387	103,153	19,028	34,216	27,990	8,111	44,882	10,697	12,081	3,094	6,224	12,786	436	
世帯主が はたらい ている 世帯	常用勤 労者	24,397	15,535	3,843	1,535	1,844	8,313	206	8,862	410	4,880	166	257	3,149	121
	日雇 労働者	5,378	4,302	1,469	279	547	2,007	33	1,076	130	387	33	46	480	15
	内職者	846	642	181	217	80	164	8	204	27	79	16	7	75	1
	その他 就業者	4,112	3,137	959	853	440	885	39	975	130	356	56	56	377	16
世帯員が 働いている	5,459	5,459	624	434	639	1,343	2,419	90	
働いてい る者いな い	189,077	160,771	96,701	16,144	31,305	16,621	7,825	28,306	9,376	5,945	2,184	4,515	6,286	193	

資料：生活福祉部保護課

2-3 介護扶助受給者数（月中）

		総 数		介護扶助単給		介護扶助併給	
総 数		40,069		598		39,471	
施 設	介護老人福祉施設	6,030	3,759	549	115	5,481	3,644
	介護老人保健施設		1,834		355		1,479
	介護療養型医療施設		421		77		344
	地域密着型介護老人福祉施設		16		2		14
居 宅 介 護		25,753		41		25,712	
介 護 予 防		8,286		8		8,278	

資料：生活福祉部保護課

2-4 医療扶助受給者数（月中）

	総 数			入 院			入 院 外		
	計	単 給	併 給	計	単 給	併 給	計	単 給	併 給
総 数	237,046	9,059	227,987	15,061	5,412	9,649	221,985	3,647	218,338
精神病	12,562	3,914	8,648	6,569	3,836	2,733	5,993	78	5,915
その他	224,484	5,145	219,339	8,492	1,576	6,916	215,992	3,569	212,423

資料：生活福祉部保護課

2-5 保護の開始・廃止の状況

	前月末 現在 未処理 件数	申請 件数	申 請 取 下 げ 件 数	申 請 却 件 下 数	保護開始			月 末 現 在 未 処 理 件 数	保護廃止			保 護 変 更	
					決定	転入 (再掲)	職権保護 (再掲)		決定	一時的 扶助 (再掲)	転出 (再掲)	増	減
世帯	2,102	2,757	52	57	2,619	118	76	2,207	2,199	17	242	・	・
人員	・	・	・	・	3,332	205	79	・	2,657	18	370	250	620

資料：生活福祉部保護課

(2) 保護費

2-6 保護費（扶助の種類別）

	総 数	扶 助 費								
		計	生活扶助	住宅扶助	教育扶助	介護扶助	医療扶助	出産扶助	生業扶助	葬祭扶助
扶助額 (千円)	46,724,148	46,449,444	13,907,245	9,577,888	175,213	950,921	21,620,831	11	122,589	94,747

(つづき)

保護施設事務費 及び委託事務費	就労自立 給 付 金
266,314	8,391

(注) 就労自立給付金は生活保護法の一部改正により平成26年7月から追加。

資料：生活福祉部保護課

(3) 保護施設

2-7 保護施設の状況（月末）

		施設数	定 員	被 保 護 者					自費入所者	
				在 籍 人 員			入所人員 (月中)	退所人員 (月中)	在籍人員	
				総 数	都 内	都外委託				
救護施設	総 数	10	911	1,016	912	104	16	14	9	
	公 立	0	0	10	0	10	0	0	0	
	私 立	10	911	1,006	912	94	16	14	9	
更生施設	総 数	10	790	788	779	9	68	59	1	
	公 立	8	580	629	620	9	57	43	0	
	私 立	2	210	159	159	0	11	16	1	
宿所提供 施設	総 数	6	460	212	209	3	52	53	1	
	公 立	5	400	178	175	3	52	49	1	
	私 立	1	60	34	34	0	0	4	0	

資料：生活福祉部計画課

3 低所得者福祉

(1) 生活福祉資金

3-1 生活福祉資金貸付決定状況

	新規申請	新 規 貸 付 決 定						
		総 数	福祉費	緊急小口 資金	教育支援 資金	総合支援 資金	不動産担保型 生活資金	不動産担保型 生活資金 (要保護向け)
件数	69	69	9	27	25	4	1	3
金額 (円)	81,461,000	81,461,000	7,297,000	1,878,000	29,966,000	3,729,000	16,380,000	22,211,000

資料：生活福祉部生活支援課

(2) 城北労働・福祉センター

3-2 城北労働・福祉センターの利用状況

相 談 受付数	相 談 延 件 数									
	総 数	労 働	医 療	生 活 保護法 関係	その他の 福 祉 法 関 係	応 急 援 護				その他
						給 食	交 通	物 品	宿 泊	
576	608	17	9	4	0	180	5	63	249	81

資料：生活福祉部生活支援課

4 高齢者福祉

(1) 高齢者福祉相談

4-1 養護老人ホームの入所に係る相談及び待機者数の状況

相談取扱実人員	左のうち申請受理件数	入所待機者数（月末）
172	34	280

資料：高齢社会対策部計画課

(2) 高齢者福祉施設

4-2 養護・特別養護老人ホーム（介護老人福祉施設）の状況（平成27年5月末）

	施設数	定員	現在員数					入所人員	退所人員	
			総数	措置人員			その他			
				都内	都外委託	計				
養護老人ホーム	総数	34	3,498	3,703	3,375	328	3,703	—	36	48
	公立	1	27	58	22	36	58	—	0	3
	私立	33	3,471	3,645	3,353	292	3,645	—	36	45
特別養護老人ホーム (介護老人福祉施設)	総数	475	42,536	41,255	93	3	96	41,162	1,104	967
	公立	46	4,007	3,924	21	0	21	3,903	107	90
	私立	429	38,529	37,331	72	3	75	37,259	997	877

資料：高齢社会対策部施設支援課

4-3 軽費・有料老人ホームの状況（平成27年5月末）

	施設数	定員	在籍人員	入所人員	退所人員	
軽費老人ホーム (ケアハウス)	総数	42	2,057	1,906	35	25
	公立	8	375	332	4	6
	私立	34	1,682	1,574	31	19
都市型軽費老人ホーム	総数	46	774	721	33	8
	公立	0	0	0	0	0
	私立	46	774	721	33	8
軽費老人ホーム (A型)	総数	8	600	592	6	6
	公立	0	0	0	0	0
	私立	8	600	592	6	6
軽費老人ホーム (B型)	総数	2	100	63	0	0
	公立	1	50	30	0	0
	私立	1	50	33	0	0
有料老人ホーム	676	41,726	33,620	922	788	

資料：高齢社会対策部施設支援課

(3) 高齢者医療

4-4 高齢者医療制度対象者数（月末）

平成20年3月で制度終了のため削除

(4) 介護保険

4-5 第1号被保険者数

前月末現在	当月中増	当月中減	当月末現在
2,966,059	15,464	10,923	2,970,600

資料：高齢社会対策部介護保険課

4-6 要介護（要支援）認定者数

	要支援 1	要支援 2	計	要介護 1	要介護 2	要介護 3	要介護 4	要介護 5	計	合計
第1号被保険者	84,101	68,447	152,548	104,916	91,272	67,093	63,813	56,511	383,605	536,153
65歳以上70歳未満	3,934	3,717	7,651	4,893	4,699	3,160	2,650	2,735	18,137	25,788
70歳以上75歳未満	8,497	6,876	15,373	9,115	8,161	5,375	4,693	4,576	31,920	47,293
75歳以上80歳未満	15,970	12,068	28,038	16,749	13,469	8,888	7,911	7,364	54,381	82,419
80歳以上85歳未満	25,722	19,399	45,121	27,677	21,322	14,422	13,203	11,405	88,029	133,150
85歳以上90歳未満	21,228	17,535	38,763	27,906	23,585	17,131	15,754	13,235	97,611	136,374
90歳以上	8,750	8,852	17,602	18,576	20,036	18,117	19,602	17,196	93,527	111,129
第2号被保険者	1,084	1,584	2,668	2,123	2,763	1,774	1,544	1,868	10,072	12,740
総数	85,185	70,031	155,216	107,039	94,035	68,867	65,357	58,379	393,677	548,893

資料：高齢社会対策部介護保険課

4-7 居宅介護（支援）サービス受給者数

	予防給付			介護給付							合計
	要支援 1	要支援 2	計	経過 的要 介護	要介護 1	要介護 2	要介護 3	要介護 4	要介護 5	計	
第1号被保険者	44,802	46,545	91,347	0	78,444	72,693	46,616	35,056	25,600	258,409	349,756
第2号被保険者	546	1,637	2,183	0	1,481	2,159	1,293	926	1,025	6,884	9,067
総数	45,348	48,182	93,530	0	79,925	74,852	47,909	35,982	26,625	265,293	358,823

資料：高齢社会対策部介護保険課

4-8 地域密着型（介護予防）サービス受給者数

	予防給付			介護給付							合計
	要支援 1	要支援 2	計	経過 的要 介護	要介護 1	要介護 2	要介護 3	要介護 4	要介護 5	計	
第1号被保険者	79	100	179	0	4,155	5,964	6,287	4,460	3,625	24,491	24,670
第2号被保険者	1	1	2	0	29	60	77	79	105	350	352
総数	80	101	181	0	4,184	6,024	6,364	4,539	3,730	24,841	25,022

資料：高齢社会対策部介護保険課

4-9 施設介護サービス受給者数

	予防給付			介護給付							合計
	要支援 1	要支援 2	計	要介護 1	要介護 2	要介護 3	要介護 4	要介護 5	計		
介護老人福祉施設	0	0	0	1,109	3,570	9,144	14,286	14,560	42,669	42,669	
第1号被保険者	0	0	0	1,100	3,546	9,084	14,191	14,389	42,310	42,310	
第2号被保険者	0	0	0	9	24	60	95	171	359	359	
介護老人保健施設	0	0	0	2,400	4,117	5,529	6,219	3,972	22,237	22,237	
第1号被保険者	0	0	0	2,367	4,037	5,430	6,090	3,881	21,805	21,805	
第2号被保険者	0	0	0	33	80	99	129	91	432	432	
介護療養型医療施設	0	0	0	53	127	306	1,562	3,588	5,636	5,636	
第1号被保険者	0	0	0	53	123	299	1,526	3,503	5,504	5,504	
第2号被保険者	0	0	0	0	4	7	36	85	132	132	
総数	0	0	0	3,557	7,785	14,895	21,933	22,031	70,201	70,201	

資料：高齢社会対策部介護保険課

(注) 介護保険は速報値であり、今後変動する場合があります。

確定値は後日、ホームページの「東京都介護サービス情報」に掲載しますので、参照してください。

アドレス http://www.fukushihoken.metro.tokyo.jp/kourei/hoken/kaigo_lib/info/chosa/geppo/index.html

5 児童福祉

(1) 児童相談

5-1 児童相談所の相談受付状況

	総 数	養 護 相 談		保 健 相 談	肢 体 不 自 由 相 談	視 聴 覚 障 害 相 談	言 語 障 害 相 談	重 症 心 身 相 談	知 的 障 害 相 談	発 達 障 害 相 談	ぐ 犯 行 為 等	触 法 行 為 等 談	不 登 校 相 談	性 相 格 行 動 談	し っ け 相 談	適 性 相 談	こ 遅 と ば 相 の 談	そ 相 の 他 の 談	(再 掲)	
		被 相 相 談 待	そ の 相 談 他																い 相 相 談 じ め 談	児 売 被 売 春 相 童 等 害 談
総 数	2,821	884	560	68	14	0	2	4	497	21	94	26	47	274	90	48	8	184	4	0
0～5歳	963	362	231	58	7	0	1	2	132	9	0	0	3	0	90	8	8	52	0	0
6～11歳	905	312	190	2	7	0	0	2	165	5	22	5	21	134	0	17	0	23	2	0
12～14歳	496	128	52	4	0	0	1	0	134	5	39	21	14	57	0	16	0	25	2	0
15～17歳	378	82	76	3	0	0	0	0	66	2	32	0	7	42	0	6	0	62	0	0
18歳以上	79	0	11	1	0	0	0	0	0	0	1	0	2	41	0	1	0	22	0	0

資料：東京都児童相談センター

5-2 児童相談所の相談対応状況

総 数	対 応 件 数												未対応 (月末)		施 設 入 所 待 機 数 (月末)
	面 接 指 導	訓 戒 ・ 誓 約	児 童 福 祉 司 の 指 導	児 童 委 員 の 指 導	児 童 家 庭 支 援 セ 委 託	福 祉 事 務 所 へ 送 致 等	児 童 福 祉 施 設		里 親	指 定 医 療 機 関 委 託	家 庭 裁 判 所 に 送 致	そ の 他 補 導	一 時 保 護	そ の 他 保 護	
							入 所	通 所							
2,130	1,764	0	205	0	0	27	75	0	7	0	0	52	139	4,478	88

資料：東京都児童相談センター

5-3 福祉事務所の相談対応状況

総 数	知的障害者 福祉司等の 指導	施設入所		法第22～23 条の措置権 者への報告 又は通知等	児童相談所 へ送致又は 通知等	児童相談所 の委嘱に よる調査 の完了	他の機関に 斡旋・紹介	相談・ 助 言 その他
		助産施設	母子生活 支援施設					
7,780	0	28	19	0	5	4	127	7,597

資料：少子社会対策部計画課

5-4 児童相談所の被虐待児童相談対応状況

	計	虐 待 内 容 別			
		身体的虐待	性的虐待	心理的虐待	保護の怠慢 (ネグレクト)
計	492	178	2	187	125
0歳～学齢前児童	200	65	0	84	51
小学生	185	68	1	70	46
中学生	73	29	0	25	19
高校生・その他	34	16	1	8	9

資料：東京都児童相談センター

(2) 児童福祉施設

5-5 保育所・幼保連携型認定こども園の状況(初日)

ア. 保育所

	施設数	定員	在籍人員				入所人員		退所人員	
			総数	入所	措置人員	私的契約入所	入所	私的契約入所	退所	私的契約入所
総数	2,184	216,760	214,534	214,504	0	30	2,512	0	1,267	0
公立	914	94,584	94,217	94,205	0	12	943	0	534	0
民営再掲	149	15,554	15,562	15,562	0	0	132	0	77	0
私立	1,270	122,176	120,317	120,299	0	18	1,569	0	733	0

イ. 幼保連携型認定こども園

	施設数	定員	在籍人員				入所人員		退所人員	
			総数	入所	措置人員	私的契約入所	入所	私的契約入所	退所	私的契約入所
総数	17	1,598	1,454	1,454	0	0	27	0	12	0
公立	6	574	598	598	0	0	14	0	9	0
民営再掲	0	0	0	0	0	0	0	0	0	0
私立	11	1,024	856	856	0	0	13	0	3	0

資料：少子社会対策部保育支援課

5-6 乳幼児・児童養護施設・児童自立支援施設の状況

	乳 児 院			児童養護施設			児童自立支援施設		
	施設数	定員	措置人員	施設数	定員	措置人員	施設数	定員	措置人員
総数	10 (0)	507 (0)	379	63 (8)	3,207 (250)	2,917	4 (2)	254 (2)	126 [1]
公立	0	0	0	6	438	395	2	252	126
私立	10 (0)	507 (0)	397	57 (8)	2,769 (250)	2,522	2 (2)	2 (2)	0

- (注) 1. 都外委託施設数、協定定員を()内に再掲。
 2. 実施機関が措置した数。都外措置委託児を含む。
 3. 国立施設を除く。但し、児童自立支援施設の措置人員のみ[]内に別掲。

資料：少子社会対策部育成支援課・東京都児童相談センター

(3) 里親及び小規模住居型児童養育事業(ファミリーホーム)

5-7 登録委託状況(月末)

	登録家庭数 又は 事業所数	委託家庭数 (当月末)	委 託 児 童 数						委託家庭数 (前月末)
			総数	0歳	1～6歳	7～12歳	13～15歳	16歳以上	
里親総数	717	293	379	1	96	152	77	53	288
養育家庭	481	268	351	1	77	150	71	52	266
専門養育家庭	15	3	4	0	0	2	2	0	3
親族里親	4	4	5	0	0	0	4	1	5
養子縁組	217	18	19	0	19	0	0	0	14
小規模住居型 児童養育事業 (ファミリー ホーム)	16	—	65	0	12	20	18	15	—

資料：少子社会対策部育成支援課

6 ひとり親福祉

(1) ひとり親相談

6-1 母子・父子自立支援員の新規相談受付状況

総数	生活一般	児童	生活支援				その他
			計	母子福祉資金	父子福祉資金	その他	
6,536	2,599	842	1,945	1,277	16	652	1,150

資料：少子社会対策部育成支援課

(2) 母子生活支援施設

6-2 母子生活支援施設の状況

	施設数 (初日)	定員 (世帯) (初日)	在籍(月末)		入所		私的契約入所		退所		私的契約退所	
			世帯	人員	世帯	人員	世帯	人員	世帯	人員	世帯	人員
総数	34	680	556	1,320	26	62	0	0	25	53	0	0
公立	16	310	243	564	8	16	0	0	8	17	0	0
私立	18	370	313	756	18	46	0	0	17	36	0	0

資料：少子社会対策部育成支援課

(3) 母子福祉資金・父子福祉資金

6-3 母子福祉資金・父子福祉資金

ア. 母子福祉資金貸付決定状況

	新規申請 (当月)	新規貸付決定(当月)						
		総数	事業開始	事業継続	修学	技能習得	修業	就職支度
件数	132	132	0	1	77	2	0	0
金額(千円)	64,450	64,450	0	1,400	40,893	1,564	0	0

(つづき)

	新規貸付決定(当月)						加算分(再掲)	
	医療介護	生活	住宅	転宅	就学支度	結婚	修学	修業
件数	0	6	0	3	43	0	0	0
金額(千円)	0	4,282	0	736	15,574	0	0	0

(注) 新規申請件数を除き、次年度貸付分は含まない。

資料：少子社会対策部育成支援課

イ. 父子福祉資金貸付決定状況

	新規申請 (当月)	新規貸付決定(当月)						
		総数	事業開始	事業継続	修学	技能習得	修業	就職支度
件数	3	3	0	0	2	0	0	0
金額(千円)	1,619	1,619	0	0	1,215	0	0	0

(つづき)

	新規貸付決定(当月)						加算分(再掲)	
	医療介護	生活	住宅	転宅	就学支度	結婚	修学	修業
件数	0	0	0	0	1	0	0	0
金額(千円)	0	0	0	0	404	0	0	0

(注) 新規申請件数を除き、次年度貸付分は含まない。

資料：少子社会対策部育成支援課

(4) 児童扶養手当

6-4 児童扶養手当受給状況(月末)

総数	母子世帯類型別受給者数						
	生別母子世帯		死別母子世帯	未婚の母子世帯	障害者世帯	遺棄世帯	DV保護命令世帯
	離婚世帯	その他					
83,118	64,579	75	940	9,894	451	364	42

(つづき)

父子世帯類型別受給者数							その他の世帯	異動状況	
生別父子世帯		死別父子世帯	未婚の父子世帯	障害者世帯	遺棄世帯	DV保護命令世帯		資格取得	資格喪失
離婚世帯	その他								
3,217	2	452	71	132	21	0	2,878	1,239	550

資料：少子社会対策部育成支援課

7 女性福祉

(1) 女性相談

7-1 女性相談センター及び婦人相談員の相談経路別受付状況

	総数	本人自身	警察関係	法務関係	女性相談センター・婦人相談所	他の婦人相談員	福祉事務所	児童相談所	他の相談機関施設	医療機関	教育関係	労働関係	縁故者・知人等	その他
女性相談センター	1,926	1,566	58	8	1	3	1	46	60	2	3	1	26	151
婦人相談員	2,271	1,589	94	3	54	30	96	26	233	44	17	1	58	26

資料：東京都女性相談センター

7-2 女性相談受付の内訳

	計	5 条 違 反	売 春 強 要	人 間 関 係											
				夫婦関係				親族関係				男女関係		職場・近隣関係	
				離婚の問題	夫等の暴力	保護命令	その他	親の暴力	(子どもを含まず) 嫁の暴力	他の親族の暴力	その他	ストーカー被害	その他	恋人・知人等の暴力	その他
電話・手紙相談(主訴)	2,876	0	0	200	500	9	156	37	23	11	299	28	58	24	260
電話・手紙相談(主訴以外の相談)	799	0	0	70	117	5	38	8	3	2	66	7	6	3	19
来所・出張・巡回相談(主訴)	1,417	3	1	213	367	9	25	29	10	11	38	23	11	9	12
来所・出張・巡回相談(主訴以外の相談)	1,196	0	0	137	114	8	38	12	3	7	66	2	10	5	11

(つづき)

	経 済 関 係	医 療 健 康 関 係	(入 居 相 談 ・ 立 ち 退 き 等) 関 係	職 業 関 係	施 設 入 所	人 身 取 引 被 害 関 係	そ の 他
電話・手紙相談(主訴)	104	552	88	43	43	2	439
電話・手紙相談(主訴以外の相談)	83	147	64	30	39	0	92
来所・出張・巡回相談(主訴)	188	134	62	36	66	1	169
来所・出張・巡回相談(主訴以外の相談)	200	201	103	55	99	0	125

資料：東京都女性相談センター

7-3 女性相談センター及び婦人相談員の相談対応状況（月中）

	対応済実人員															未対応人員 （月末）	
	総数	女 福 資 の 貸 付	性 社 金 付 婦 保 施 に 入 所	人 護 設 に 入 所	就 職 自 営	結 婚	婦 宅	婦 郷	福 社 事 務 所 へ 移 送	女 性 相 談 セ ン タ ー へ 移 送 （ 員 ）	他 府 県 の 女 性 相 談 セ ン タ ー へ 移 送 （ 員 ）	そ の 他 の 関 係 機 関 ・ 施 設 へ 移 送	助 言 指 導	住 宅 入 居	無 断 所	その他	一 時 保 護
女性相談センター	1,924	・	1	0	0	4	10	35	0	4	52	1,231	5	3	579	29	0
婦人相談員	2,271	3	・	3	0	17	9	63	42	4	137	1,691	17	1	282	・	0

資料：東京都女性相談センター

(2) 婦人保護施設

7-4 婦人保護施設の状況（月末）

	施設数	定員	在籍人員	入所人員	退所人員
総数	5 (1)	230 (40)	114	6	4
公立	0	0	0	0	0
私立	5 (1)	230 (40)	114	6	4

(注) 都が委託できる都外施設数・定員を（ ）内に別掲。人員は都外委託分を含む。

資料：東京都女性相談センター

8. 障害者福祉

(1) 障害者の手帳

8-1 障害者の手帳

ア. 身体障害者手帳交付台帳登載状況（月末）

	障害別登載数												新 規 交付数	転入数	転出・ 返還数	
	総数	視覚	聴覚・ 平衡 機能	音声・ 言語・ そしゃ く機能	肢 体 不自由	内部障害										
						心 臓 機 能	じん臓 機 能	呼吸器 機 能	膀胱直 腸機能	小 腸 機 能	免 疫 機 能	肝 臓 機 能				
総数	464,531 (15,503)	37,761 (1,067)	44,912 (1,569)	7,046 (167)	246,681 (7,807)	60,284 (2,336)	32,398 (1,341)	7,924 (273)	19,390 (798)	764 (19)	6,790 (94)	581 (32)	1,474 (75)	244 (32)	1,513 (92)	
18歳 未満	23,702 (389)	2,025 (22)	4,800 (56)	401 (3)	14,339 (241)	1,415 (45)	137 (3)	200 (7)	206 (5)	38 (1)	2 (0)	139 (6)	56 (1)	3 (1)	15 (0)	
18歳 以上	440,829 (15,114)	35,736 (1,045)	40,112 (1,513)	6,645 (164)	232,342 (7,566)	58,869 (2,291)	32,261 (1,338)	7,724 (266)	19,184 (793)	726 (18)	6,788 (94)	442 (26)	1,418 (74)	241 (31)	1,498 (92)	

(注) 平成27年4月1日付八王子市の中核市移行に伴い、身体障害者手帳交付事務が八王子市に移管されたため、八王子市分は()内に別掲している。

資料：東京都心身障害者福祉センター（下段()内を除く。）
障害者施策推進部精神保健・医療課（下段()内）

イ. 知的障害者「愛の手帳」の交付状況（月末）

	障 害 程 度 別 交 付 数					新 規 交 付 数	返 還 数
	総 数	1 度 (最重度)	2 度 (重 度)	3 度 (中 度)	4 度 (軽 度)		
総 数	80,838	2,913	19,849	20,745	37,331	273	35
0～6歳 (就学前)	2,239	50	326	754	1,109	86	0
6～17歳	13,914	235	2,197	3,436	8,046	125	5
18歳以上	64,685	2,628	17,326	16,555	28,176	62	30

資料：東京都心身障害者福祉センター

ウ. 精神障害者保健福祉手帳本月交付件数及び本月末所持者数

区分	本月交付件数	本月末所持者数
総 数	3,767	87,289
等級1	240	5,601
等級2	1,856	44,110
等級3	1,671	37,578

資料：中部総合精神保健福祉センター

8-2 知的障害者「愛の手帳」・精神障害者保健福祉手帳 交付状況

平成25年3月を以て、8-1に集約したため削除

(2) 障害者の相談・援護

8-3 心身障害者福祉センターの相談・判定状況

ア. 取扱実人員

	総 数	身 体 障 害	知 的 障 害
総 数	1,511	1,053	458

イ. 相談延件数

	総 数	手 帳	医療保健	補装具	職 業	施 設	生 活	教 育	その他
総 数	913	174	83	335	40	25	193	0	63
身体障害	665	6	83	334	30	2	153	0	57
知的障害	248	168	0	1	10	23	40	0	6

ウ. 判定件数及びその他の件数

	判 定					判定書 (意見書)等 交付件数
	総 数	医学的 判 定	心理学的 判 定	職能的 判 定	その他 の 判 定	
総 数	822	614	175	15	18	578
身体障害	446	419	0	9	18	305
知的障害	376	195	175	6	0	273

資料：東京都心身障害者福祉センター

8-4 福祉事務所の身体障害者更生援護の状況

	相 談 実人員	相 談 内 容											
		総数	身 体 障 害 者手帳	自立支援 医療(更 生医療)	補装具	職 業	在 宅	施 設	医 保 療 健	生 活	無料乗車券等 件 数		その他
											都営	民営バス	
総 数	27,061	35,240	9,647	2,109	4,410	377	5,395	787	1,312	2,824	3,346	684	4,349
視 覚 障 害	2,276	2,880	678	11	393	49	588	37	109	298	269	64	384
聴覚・平衡機能 障害	2,614	3,451	905	13	1,051	79	268	33	104	173	313	50	462
音 声・言 語・そ しゃく機能障害	381	494	163	14	33	4	81	2	16	83	55	3	40
肢 体 不 自 由	12,919	16,571	4,369	93	2,670	186	3,190	666	514	1,299	1,399	195	1,990
内 部 障 害	8,871	11,844	3,532	1,978	263	59	1,268	49	569	971	1,310	372	1,473
他(手帳なし,18 歳未満)(別掲)	3,009	3,894	943	28	835	35	579	45	80	225	353	24	747

資料：障害者施策推進部居住支援課

8-5 知的障害者相談状況

相談実人員	相 談 延 件 数									
	総 数	施 設	職親委託	職 業	医療保健	生 活	教 育	居 宅	愛の手帳	その他
7,727	10,697	1,595	0	387	269	1,190	295	2,140	831	3,990

資料：障害者施策推進部居住支援課

(3) 障害者医療

8-6 心身障害者医療助成費対象者数

	総 計			
	国 保	社 保	後期高齢	計
総 計	58,843	30,736	15,839	105,418
区 部	38,907	20,314	10,780	70,001
市 部	19,284	10,233	4,890	34,407
郡 部	454	162	109	725
島 部	198	27	60	285

資料：保健政策部医療助成課

(4) 障害者（児）の施設

8-7 障害者の入所等待機状況（月末）

		月末現在の待機数（待機者の現在の状況別）		
		入所施設等へ 入所中	在宅	
待機先施設等種別	障害者支援施設	合計	389	817
		身体障害者	97	216
		知的障害者	286	598
		精神障害者	6	3
	療養介護	40	334	

(注) 重複障害の場合は、主たる障害種別により分類している。

資料：障害者施策推進部居住支援課

8-8 身体障害者通所授産施設（旧法指定施設）の入所状況（月末）

平成24年3月末を以って、法改正のため削除

8-9 障害者の施設入所等状況

		前月末現在 人員	入所人員 (月中)	退所人員 (月中)	本月末現在 人員	
都内施設入所者	障害者支援施設	合計	4,508	18	16	4,510
		身体障害者	908	10	3	915
		知的障害者	3,522	7	13	3,516
		精神障害者	6	0	0	6
		旧知的障害児施設等継続入所者	72	1	0	73
	療養介護	993	1	3	991	
都外施設入所者	障害者支援施設	合計	4,585	17	18	4,584
		身体障害者	659	3	7	655
		知的障害者	3,882	14	10	3,886
		精神障害者	5	0	0	5
		旧知的障害児施設等継続入所者	39	0	1	38
	療養介護	222	3	0	225	
合計	障害者支援施設	合計	9,093	35	34	9,094
		身体障害者	1,567	13	10	1,570
		知的障害者	7,404	21	23	7,402
		精神障害者	11	0	0	11
		旧知的障害児施設等継続入所者	111	1	1	111
	療養介護	1,215	4	3	1,216	

(注) 1 重複障害の場合は、主たる障害種別により分類している。

2 「旧知的障害児施設等継続入所者」は、旧知的障害児施設等に入所していた者（18歳以上の者に限る。）であって、障害者自立支援法に基づく障害者支援施設等の指定を受けた当該旧施設に引き続き入所している者を計上している。

3 「旧知的障害児施設等継続入所者」の「入所人員（月中）」は、旧知的障害児施設等に入所していた者が18歳に達した後、新たに本月中に、障害者自立支援法に基づく障害者支援施設等の指定を受けた当該旧施設に引き続き入所することとなった者を計上している。

資料：障害者施策推進部居住支援課

8-10 障害児施設の入所状況（月初）

その1 福祉型障害児入所施設

	合計			旧知的障害児施設			旧第2種自閉症児施設			旧盲児施設		
	施設数	定員	入所人員	施設数	定員	入所人員	施設数	定員	入所人員	施設数	定員	入所人員
総数	23	809	457	20	724	439	1	45	13	1	10	3
	(15)	(309)	(150)	(13)	(254)	(134)	(1)	(45)	(13)	(1)	(10)	(3)
公立	4	376	215	4	376	215	0	0	0	0	0	0
	(2)	(60)	(40)	(2)	(60)	(40)	(0)	(0)	(0)	(0)	(0)	(0)
私立	19	433	242	16	348	224	1	45	13	1	10	3
	(13)	(249)	(110)	(11)	(194)	(94)	(1)	(45)	(13)	(1)	(10)	(3)

(つづき)

	旧ろうあ児施設			旧肢体不自由児療護施設		
	施設数	定員	入所人員	施設数	定員	入所人員
総数	1	30	2	0	0	0
	(0)	(0)	(0)	(0)	(0)	
公立	0	0	0	0	0	0
	(0)	(0)	(0)			
私立	1	30	2	0	0	0
	(0)	(0)	(0)	(0)	(0)	

その2 医療型障害児入所施設

	合計			旧第1種自閉症児施設			旧肢体不自由児施設			旧重症心身障害児施設		
	施設数	定員	入所人員	施設数	定員	入所人員	施設数	定員	入所人員	施設数	定員	入所人員
総数	33	1,410	160	1	25	0	9	220	87	23	1,165	73
	(20)	(0)	(38)	(0)	(0)	(0)	(6)	(0)	(12)	(14)	(0)	(26)
公立	9	505	41	1	25	0	3	30	19	5	450	22
	(3)	(0)	(5)	(0)	(0)	(0)	(2)	(0)	(5)	(1)	(0)	(0)
私立	24	905	119	0	0	0	6	190	68	18	715	51
	(17)	(0)	(33)	(0)	(0)	(0)	(4)	(0)	(7)	(13)	(0)	(26)

(つづき)

	情緒障害児短期治療施設		
	施設数	定員	入所人員
総数	0	0	0
	(0)	(0)	
公立	0	0	0
私立	0	0	0
	(0)	(0)	

(注) 1 都外施設数、協定定員及び入所人員を（ ）内に再掲。 指定医療機関を除く。

入所人員は利用契約及び措置人員からなり、都外施設を含む。

2 18歳以上（引き続き支援を受けなければ福祉を損なうおそれがあると認められる場合を除く。）の継続入所者は含まない。

資料：障害者施策推進部居住支援課

(5) 特別児童扶養手当・特別障害者手当・障害児福祉手当等

8-1-1 特別児童扶養手当受給者及び対象児童の状況（月末）

受給者数	対象児童数								
	総数	身体障害				精神障害			
		外部障害		内部障害		知的障害のみ		知的障害及び知的障害以外の精神障害	
		1級	2級	1級	2級	1級	2級	1級	2級
11,502	11,889	3,250	484	409	1,075	2,844	1,973	332	315

(つづき)

対象児童数				資格取得児童数	資格喪失児童数
精神障害		重複障害			
知的障害以外の精神障害のみ					
1級	2級	1級	2級		
187	712	308	0	136	134

資料：東京都心身障害者福祉センター

8-1-2 特別障害者手当・障害児福祉手当等の受給状況

障害児福祉手当			特別障害者手当			福祉手当 (経過措置分)
受給者数	異動状況		受給者数	異動状況		受給者数
	資格取得	資格喪失		資格取得	資格喪失	
4,424	44	39	12,482	87	83	391

資料：東京都心身障害者福祉センター

8-1-3 重度心身障害者（児）手当受給状況（月中）

受給者数											異動状況	
総数	年齢別			障害別							資格取得	資格喪失
	20歳未満	20～65歳未満	65歳以上	知的障害	重複障害					身体障害		
					視覚	聴覚	肢体	内部	その他			
9,719	1,696	7,574	449	5,968	85	72	1,124	46	40	2,384	30	45

資料：東京都心身障害者福祉センター


(6) 心身障害者扶養年金

8-1-4 心身障害者扶養年金加入・給付状況（月末）

年金加入状況					年金給付状況										
障害者数					新規加入	脱退	受給者数	新規付	受給権消滅	支給一時差止	支給停止	差解除	停止解除	一時金給付	
総数	知的障害	身体障害	精神病	その他										弔慰金	葬祭料
18,609	11,422	5,067	969	1,151	0	0	8,764	0	13	28	0	40	0	0	13

資料：障害者施策推進部自立生活支援課

衛生行政統計 編



(平成 27 年 5 月分)

a. 保健医療情報センター取扱い実績

(単位：件数)

総 数	保健医療 福祉相談 (b)	夜間休日 案 内	夜間休日 連絡通報 受理業務 (c)	聴覚障害 者 F A X サービス	音声自動 応答によ る医療機 関 案 内	精神科救急 医療情報 センター (d)	外国語対応相談	
							医療情報 サービス	救急通訳 サービス
16,576	4,406	7,681	525	(2)	1,982	1,327	605	50

注 () 内は、再掲です。

b. 保健医療福祉相談内容

(単位：件数)

総 数	医療機関 案 内	医 療 費 生 活 費	制度案内	病 気 の 不 安	施設案内	医療機関 苦 情	都 政	そ の 他
4,995	3,370	8	21	875	38	20	35	628

注 1 件の相談で、複数の相談内容がある場合は、それぞれ該当の相談に計上してあります。

c. 夜間休日連絡通報受理業務内容

(単位：件数)

総 数	精 神 科 救急診療 受 理	精神保健 相 談	感 染 症 発 生 届	食 中 毒 発 生 届	動物関係 の届け・ 相 談	健康関係 の 相 談	その他
525	232	31	101	18	51	-	92

d. 精神科救急医療情報センター取扱い実績

(単位：件数)

総 数	救急医療 相 談	初期救急	二次救急	身 体 合 併 症
1,327	1,261	15	49	2

e. インターネットアクセス件数

(単位：件数)

総 数	ホームペ ジアクセス 件 数	携帯サイト ア ク セ ス 件 数
116,196	112,782	3,414

資料：医療政策部医療政策課 (a. b. c. e)、障害者施策推進部精神保健・医療課 (d)

(平成 27 年 5 月分)

種 類	総 数	(内 訳)			(参 考) 却下・取下げ
		新規承認	継続承認	再交付	
小児慢性疾患	657	131	402	124	17
悪性新生物	99	9	62	28	1
慢性腎疾患	25	5	15	5	2
ぜんそく	21	3	13	5	-
慢性心疾患	132	25	92	15	4
内分泌疾患	177	35	114	28	5
膠原病	28	7	13	8	-
糖尿病	46	7	31	8	-
先天性代謝異常	19	3	10	6	-
慢性血液疾患	19	5	14	-	2
神経・筋疾患	40	11	21	8	2
慢性消化器疾患	32	4	17	11	-
免疫疾患	10	8	-	2	-
染色体・遺伝子症候群	8	8	-	-	1
皮膚疾患	1	1	-	-	-
妊娠高血圧症候群等	2	1	1	-	1
療育給付	-	-	-	-	-

- 注 1. 小児慢性疾患は、特別区及び市町村分である。
 2. 妊娠高血圧症候群等及び療育給付は、市町村分である。
 3. 却下・取下げは申請に対するものである。
 4. 平成 19 年 4 月統計データから妊娠中毒症の事業名が妊娠高血圧症候群等に変更された。
 5. 養育医療及び育成医療は、平成 25 年 4 月 1 日から市町村に移管した。
 6. 平成 27 年 1 月 1 日から制度改正により、「免疫疾患」「染色体・遺伝子症候群」「皮膚疾患」が医療費助成の対象となった。

資料：少子社会対策部家庭支援課

3 自立支援医療費（精神通院）

（平成 27 年 5 月分）

区分	総数	被用者保険		国民健康保険			後期高齢者 医療制度	生活 保護法	その他
		本人	家族	一般	退職本人	退職家族			
申請	15,038	2,644	2,444	5,777	81	61	377	3,650	4
合格	15,038	2,644	2,444	5,777	81	61	377	3,650	4
承認	15,038	2,644	2,444	5,777	81	61	377	3,650	4

資料：中部総合精神保健福祉センター

4 精神保健福祉センター実績

（中部総合精神保健福祉センター：中部
多摩総合精神保健福祉センター：多摩
精神保健福祉センター：下谷

（平成 27 年 5 月分）

a 関係機関に対する

技術指導・援助活動件数（単位：件数）

区分	総数	内 訳		
		来所	出張	電話・ 文書
総数	884	30	303	551
中部	保健所	8	29	50
	区市町村	-	5	25
	その他	9	36	94
多摩	保健所	2	61	56
	区市町村	5	31	27
	その他	1	37	53
下谷	保健所	2	59	130
	区市町村	-	7	25
	その他	3	38	91

b 高齢者精神保健医療相談

（単位：件数）

区分	技術援助（a表の再掲）			個別援助		
	来所	出張	電話・ 文書	来所	訪問	電話・ 文書
総数	2	22	70	-	7	2
中部	1	6	21	-	-	2
多摩	1	11	31	-	5	-
下谷	-	5	18	-	2	-

c 協力組織育成件数

（単位：件数）

区分	総数	来所	出張	電話・ 文書	
					総数
中部	障害者サービス事業所等	6	-	3	3
	協力事業所	1	-	-	1
	地域組織等	12	1	6	5
多摩	障害者サービス事業所等	10	1	5	4
	協力事業所	-	-	-	-
	地域組織等	-	-	-	-
下谷	障害者サービス事業所等	16	-	1	15
	協力事業所	-	-	-	-
	地域組織等	1	-	-	1
その他	78	1	17	60	

d 広報普及件数

（単位：件数）

区分	総数	パネル	見学 案内	講演 会	情報提供		
					総数	資料 配布	その他
総数	件数 10 実人員 423	-	9	1	167	57	110
中部	件数 6 実人員 82	-	6	-	144	35	109
	貸出数 - 貸出数 -	-	-	-	-	-	-
多摩	件数 2 実人員 20	-	2	-	21	20	1
	貸出数 - 貸出数 -	-	-	-	-	-	-
下谷	件数 2 実人員 321	-	1	1	2	2	-
	貸出数 - 貸出数 -	-	-	-	-	-	-

注 1. 23 年度まで「c 協力組織育成件数」の「その他」に含めていた地域生活支援センターの実績は、24 年度から「障害者サービス事業所等」に計上します。

2. 制度改正により 24 年度から「共同作業所」に代わり、「障害者サービス事業所」という呼称を用います。

e 精神保健福祉相談

(単位：件数)

区 分	総 数	個 別 相 談			心の電話相談	グループワーク	
		電話・文書	面 接	訪 問			
総 数	2,447	172	150	5	2,083	37	
中 部	アルコール	65	19	18	1	25	2
	薬物期	43	14	15	1	7	6
	思春期	67	12	25	-	29	1
	高齢者	6	-	-	-	6	-
その他精神一般	614	6	6	-	602	-	
多 摩	アルコール	63	18	17	-	22	6
	薬物期	68	36	16	-	10	6
	思春期	57	7	23	-	23	4
	高齢者	14	-	-	1	13	-
その他精神一般	811	12	14	-	785	-	
下 谷	アルコール	35	5	9	-	18	3
	薬物期	18	2	1	-	10	5
	思春期	50	26	3	-	17	4
	高齢者	2	-	-	-	2	-
その他精神一般	534	15	3	2	514	-	

f 通所訓練（精神科デイケア）利用者状況

(単位：人／回)

区 分		在籍状況（実）				利用状況（延）				延利用者総数	訓練日数	一日当たり利用者数	通所訓練部門での相談		
		前月末現在数	本月入所者数	本月退所者数	本月末現在数	プログラム利用者数	試験参加者数	就労援助利用者数	その他利用者数				電話・文書	面接	訪問
総 数		164	16	14	166	1,438	217	1	52	1,708	80	105	426	742	4
中 部	作業訓練	32	10	6	36	479	181	-	17	677	18	38	85	245	-
	デイ・ケア	23	1	1	23	198	23	-	10	231	18	13	130	225	1
多 摩	作業訓練	43	3	3	43	226	-	-	7	233	15	16	99	68	-
	デイ・ケア	50	2	4	48	343	-	1	10	354	15	24	64	137	3
下 谷	作業訓練	-	-	-	-	-	-	-	-	-	-	-	-	-	-
	デイ・ケア	16	-	-	16	192	13	-	8	213	14	15	48	67	-

g-1 アウトリーチ（地域支援科利用状況・利用者）（単位：人）

区 分	支援対象者数				個別相談援助			
	人 数				月間支援対象者数	電話・文書	面 接	訪 問
	前月末現在数	開本者数	終了者数	支援対象者数				
総 数	87	5	9	83	92	1,060	3,019	208
中 部	17	1	3	15	18	442	2,265	37
多 摩	23	2	2	23	25	261	749	100
下 谷	47	2	4	45	49	357	5	71

g-2 宿泊事業（地域支援科利用状況・利用者）（単位：人／日）

区 分	在籍状況				延利用者数	利用日数	一日当たり利用者数
	人 数						
	前月末現在数	本月入所者数	本月退所者数	本月末現在数			
総 数	8	21	22	7	349	124	11
中 部	短期宿泊	7	3	5	5	217	31
	一時入所	1	7	8	-	51	31
多 摩	短期宿泊	-	3	2	1	37	31
	一時入所	-	8	7	1	44	31

h 研修実施状況

(単位：人／回)

区分	回 数	実人数	延人数
総数	-	-	-
中部	-	-	-
多摩	-	-	-
下谷	-	-	-

i 教育（学生・関係職員実習）

(単位：人／回)

区分	回 数	日 数	実人数	延人数
総数	4	14	26	37
中部	3	13	24	35
多摩	-	-	-	-
下谷	1	1	2	2

- 注 1. 24年度から「e 精神保健福祉相談」にグループワークの項目を追加しました。
 2. 「e 精神保健福祉相談」のグループワークにおける多摩については、アルコールと薬物をひとつのグループとして実施しています。
 3. 中部・多摩のホステル廃止に伴い、23年度から「g 入所訓練（病室、生活訓練施設）利用者状況」の記載を廃止し、「g 地域支援科利用状況」を新たに設けました。
 4. 24年度から「i 教育」の項目を追加しました。
 5. 25年度から「g-1」の項目に個別相談援助の項目を追加しました。

資料：障害者施策推進部精神保健・医療課

難病医療費等助成対象者（2-1）（国の対象疾病分）

（平成27年5月分）

疾病名	4月 末		認 定		資格喪失		5月 末		
	一般（内重症）	老人（内重症）	一般	老人	一般	老人	一般（内重症）	老人（内重症）	合計（内重症）
総 計	73,603 (15,394)	42,587 (15,170)	675	303	182	243	74,096 (15,514)	42,647 (15,235)	116,743 (30,749)
球 脊 髄 性 筋 萎 縮 症	83 (10)	34 (7)	1	-	-	-	84 (10)	34 (7)	118 (17)
筋 萎 縮 性 側 索 硬 化 症	432 (140)	388 (115)	12	5	6	8	438 (139)	385 (114)	823 (253)
脊 髄 性 筋 萎 縮 症	82 (42)	15 (5)	-	-	-	-	82 (42)	15 (5)	97 (47)
原 発 性 側 索 硬 化 症	1 (-)	1 (-)	-	-	-	-	1 (-)	1 (-)	2 (-)
進 行 性 核 上 性 麻 痺	121 (15)	800 (122)	1	2	3	5	119 (14)	797 (122)	916 (136)
パ ー キ ン ソ ン 病	2,303 (93)	8,537 (669)	17	33	10	62	2,310 (93)	8,508 (668)	10,818 (761)
大 脳 皮 質 基 底 核 変 性 症	87 (13)	314 (52)	-	-	-	3	87 (13)	311 (51)	398 (64)
ハ ン チ ン ト ン 病	59 (7)	21 (5)	2	-	-	-	61 (7)	21 (5)	82 (12)
神 経 有 棘 赤 血 球 症	- (-)	- (-)	-	-	-	-	- (-)	- (-)	- (-)
シャ ー ロ ー ・ マ リ ー ・ ト ウ ス 病	2 (-)	- (-)	-	-	-	-	2 (-)	- (-)	2 (-)
重 症 筋 無 力 症	1,354 (9)	777 (7)	5	7	3	2	1,356 (9)	782 (7)	2,138 (16)
先 天 性 筋 無 力 症 候 群	- (-)	- (-)	-	-	-	-	- (-)	- (-)	- (-)
多 発 性 硬 化 症 / 視 神 経 脊 髄 炎	1,869 (89)	179 (27)	12	3	1	1	1,880 (89)	181 (28)	2,061 (117)
慢 性 炎 症 性 脱 髓 鞘 性 多 発 性 神 経 炎 / 多 巣 性 運 動 ニ ュ ー ロ パ チ ー	364 (14)	178 (12)	8	-	2	-	370 (15)	178 (12)	548 (27)
封 入 体 筋 炎	- (-)	2 (-)	1	1	-	-	1 (-)	3 (-)	4 (-)
ク ロ ウ ・ 深 瀬 症 候 群	1 (-)	- (-)	-	1	-	-	1 (-)	1 (-)	2 (-)
多 系 統 萎 縮 症	466 (85)	521 (99)	4	1	1	3	469 (85)	519 (98)	988 (183)
脊 髄 小 脳 変 性 症 (多 形 統 萎 縮 症 を 除 く。)	1,196 (149)	1,128 (151)	14	9	4	-	1,206 (147)	1,137 (150)	2,343 (297)
ラ イ ソ ゾ ー ム 病	108 (14)	3 (-)	-	-	1	-	107 (13)	3 (-)	110 (13)
副 腎 白 質 ジ ス ト ロ フ ィ	26 (10)	1 (-)	-	-	-	-	26 (10)	1 (-)	27 (10)
ミ ト コ ン ド リ ア 病	138 (14)	23 (2)	2	-	-	-	140 (14)	23 (2)	163 (16)
も や も や 病	1,221 (43)	104 (6)	12	-	2	-	1,231 (43)	104 (6)	1,335 (49)
ブ リ オ ン 病	18 (16)	19 (19)	-	1	-	-	18 (16)	20 (19)	38 (35)
亜 急 性 硬 化 性 全 脳 炎	3 (3)	- (-)	-	-	-	-	3 (3)	- (-)	3 (3)
進 行 性 多 巣 性 白 質 脳 炎	- (-)	- (-)	-	-	-	-	- (-)	- (-)	- (-)
H T L V - 1 関 連 脊 髄 症	2 (-)	2 (-)	-	1	-	-	2 (-)	3 (-)	5 (-)
特 発 性 基 底 核 石 灰 化 症	- (-)	- (-)	-	-	-	-	- (-)	- (-)	- (-)
全 身 性 ア ミ ロ イ ド ー シ ス	102 (5)	77 (7)	1	1	-	1	103 (5)	77 (7)	180 (12)
ウ ル リ ッ ヒ 病	- (-)	- (-)	-	-	-	-	- (-)	- (-)	- (-)
遠 位 型 ミ オ パ チ ー	- (-)	- (-)	-	1	-	-	- (-)	1 (-)	1 (-)
ベ ス レ ム ミ オ パ チ ー	- (-)	- (-)	-	-	-	-	- (-)	- (-)	- (-)
自 己 貪 食 空 胞 性 ミ オ パ チ ー	- (-)	- (-)	-	-	-	-	- (-)	- (-)	- (-)
シュワ ル ツ ・ ヤ ン ベ ル 症 候 群	- (-)	- (-)	-	-	-	-	- (-)	- (-)	- (-)
神 経 線 維 腫 症	334 (7)	53 (2)	2	-	1	1	335 (7)	52 (2)	387 (9)
天 疱 瘡	338 (5)	170 (2)	1	-	1	1	338 (5)	169 (2)	507 (7)
表 皮 水 疱 症	30 (-)	2 (-)	-	-	-	-	30 (-)	2 (-)	32 (-)
膿 疱 性 乾 癬 (汎 発 型)	106 (-)	47 (-)	-	-	-	-	106 (-)	47 (-)	153 (-)
ス テ ー ヴ ン ス ・ ジ ョ ン ソ ン 症 候 群	2 (2)	- (-)	-	-	-	-	2 (2)	- (-)	2 (2)
中 毒 性 表 皮 壊 死 症	1 (1)	- (-)	-	-	-	-	1 (1)	- (-)	1 (1)
高 安 動 脈 炎	437 (4)	145 (4)	1	-	-	-	438 (4)	145 (4)	583 (8)
巨 細 胞 性 動 脈 炎	3 (-)	2 (-)	-	-	-	-	3 (-)	2 (-)	5 (-)
結 節 性 多 発 動 脈 炎	199 (4)	167 (2)	2	-	1	-	200 (4)	167 (2)	367 (6)
顕 微 鏡 的 多 発 血 管 炎	208 (3)	519 (3)	2	2	1	8	209 (3)	513 (3)	722 (6)
多 発 血 管 炎 性 肉 芽 腫 症	145 (-)	105 (2)	1	2	-	-	146 (-)	107 (2)	253 (2)
好 酸 球 性 多 発 血 管 炎 性 肉 芽 腫 症	12 (-)	4 (-)	2	1	1	-	13 (-)	5 (-)	18 (-)
悪 性 関 節 リ ウ マ 病	281 (24)	282 (20)	1	-	-	-	282 (24)	282 (20)	564 (44)
パ ー ジ ャ ー	288 (4)	148 (4)	3	-	-	-	291 (4)	148 (4)	439 (8)
原 発 性 抗 リ ン 脂 質 抗 体 症 候 群	2 (-)	- (-)	-	-	-	-	2 (-)	- (-)	2 (-)
全 身 性 エ リ テ マ ト ー デ ス	5,520 (32)	716 (5)	40	2	11	3	5,549 (32)	715 (5)	6,264 (37)
皮 膚 筋 炎 / 多 発 性 筋 炎	1,294 (9)	589 (15)	10	2	3	3	1,301 (9)	588 (16)	1,889 (25)
全 身 性 強 皮 症	1,613 (3)	1,102 (7)	12	1	2	2	1,623 (3)	1,101 (7)	2,724 (10)
混 合 性 結 合 組 織 病	789 (3)	157 (-)	7	-	-	-	796 (3)	157 (-)	953 (3)
シ ョ ー グ レ ン 症 候 群	39 (-)	5 (-)	1	1	-	-	40 (-)	6 (-)	46 (-)
成 人 ス チ ル 病	18 (-)	3 (-)	-	-	-	-	18 (-)	3 (-)	21 (-)
再 発 性 多 発 軟 骨 炎	8 (-)	5 (-)	1	-	-	-	9 (-)	5 (-)	14 (-)
ベ ー チ ョ ッ ト 病	1,494 (21)	363 (7)	9	1	4	-	1,499 (21)	364 (7)	1,863 (28)
特 発 性 拡 張 型 心 筋 症	1,343 (70)	434 (26)	9	2	2	2	1,350 (69)	434 (26)	1,784 (95)
肥 大 型 心 筋 症	249 (21)	158 (12)	3	1	-	-	252 (21)	159 (12)	411 (33)
拘 束 型 心 筋 症	4 (1)	- (-)	-	-	-	-	4 (1)	- (-)	4 (1)
再 生 不 良 性 貧 血	520 (4)	292 (3)	3	1	1	-	522 (4)	293 (3)	815 (7)
自 己 免 疫 性 溶 血 性 貧 血	6 (-)	2 (-)	1	-	-	-	7 (-)	2 (-)	9 (-)

（平成27年5月分）

疾病名	4月 末		認 定		資格喪失		5月 末		
	一般（内重症）	老人（内重症）	一般	老人	一般	老人	一般（内重症）	老人（内重症）	合計（内重症）
発作性夜間ヘモグロビン尿症	5 (-)	- (-)	1	-	-	-	6 (-)	- (-)	6 (-)
特発性血小板減少性紫斑病	1,291 (2)	784 (-)	16	7	4	-	1,303 (2)	791 (-)	2,094 (2)
血栓性血小板減少性紫斑病	3 (-)	- (-)	4	-	-	-	7 (-)	- (-)	7 (-)
原発性免疫不全症候群	201 (10)	5 (-)	1	-	-	-	202 (10)	5 (-)	207 (10)
I g A 腎 症	60 (-)	- (-)	3	1	-	-	63 (-)	1 (-)	64 (-)
多発性嚢胞腎	90 (-)	7 (-)	6	-	-	-	96 (-)	7 (-)	103 (-)
黄色靱帯骨化症	126 (4)	137 (7)	-	-	1	-	125 (4)	137 (7)	262 (11)
後縦靱帯骨化症	1,063 (54)	1,515 (84)	7	8	2	7	1,068 (54)	1,516 (84)	2,584 (138)
広範脊柱管狭窄症	135 (11)	323 (20)	2	1	-	2	137 (12)	322 (20)	459 (32)
特発性大腿骨頭壊死症	892 (2)	188 (1)	3	1	2	-	893 (2)	189 (1)	1,082 (3)
下垂体性ADH分泌異常症	409 (2)	50 (1)	-	-	-	-	409 (2)	50 (1)	459 (3)
下垂体性TSH分泌亢進症	9 (-)	1 (-)	-	-	-	-	9 (-)	1 (-)	10 (-)
下垂体性PRL分泌亢進症	228 (-)	7 (-)	1	-	-	-	229 (-)	7 (-)	236 (-)
クッシング病	62 (-)	8 (-)	2	-	1	-	63 (-)	8 (-)	71 (-)
下垂体性ゴナドトロピン分泌亢進症	7 (-)	- (-)	-	-	-	-	7 (-)	- (-)	7 (-)
下垂体性成長ホルモン分泌亢進症	256 (-)	73 (-)	2	-	-	-	258 (-)	73 (-)	331 (-)
下垂体前葉機能低下症	602 (1)	167 (-)	3	-	-	-	605 (1)	167 (-)	772 (1)
家族性高コレステロール血症（ホモ接合体）	5 (-)	2 (-)	-	-	-	-	5 (-)	2 (-)	7 (-)
甲状腺ホルモン不応症	- (-)	- (-)	-	-	-	-	- (-)	- (-)	- (-)
先天性副腎皮質素欠損症	3 (-)	- (-)	-	-	-	-	3 (-)	- (-)	3 (-)
先天性副腎低形成症	- (-)	- (-)	-	-	-	-	- (-)	- (-)	- (-)
アジソン病	- (-)	- (-)	-	-	-	-	- (-)	- (-)	- (-)
サルコイドーシス	1,173 (7)	683 (12)	8	4	2	3	1,179 (9)	684 (12)	1,863 (21)
特発性間質性肺炎	197 (9)	497 (16)	-	6	2	9	195 (9)	494 (16)	689 (25)
肺動脈性肺高血圧症	168 (21)	45 (1)	2	-	1	-	169 (21)	45 (1)	214 (22)
肺静脈閉塞症／肺毛細血管腫症	2 (-)	- (-)	-	-	-	-	2 (-)	- (-)	2 (-)
慢性血栓性肺高血圧症	120 (6)	128 (2)	2	3	-	1	122 (6)	130 (2)	252 (8)
リンパ管筋腫症	90 (1)	- (-)	-	-	-	-	90 (1)	- (-)	90 (1)
網膜色素変性症	1,466 (151)	1,036 (144)	15	6	1	-	1,480 (151)	1,042 (144)	2,522 (295)
バッド・キアリ症候群	21 (-)	3 (-)	-	-	-	-	21 (-)	3 (-)	24 (-)
特発性門脈圧亢進症	2 (-)	- (-)	-	-	-	-	2 (-)	- (-)	2 (-)
原発性胆汁性肝硬変	1,123 (1)	960 (1)	7	3	2	5	1,128 (1)	958 (1)	2,086 (2)
原発性硬化性胆管炎	4 (-)	1 (-)	1	-	-	-	5 (-)	1 (-)	6 (-)
自己免疫性肝炎	14 (-)	9 (-)	2	1	-	-	16 (-)	10 (-)	26 (-)
クローン病	3,508 (17)	144 (-)	53	-	19	1	3,542 (17)	143 (-)	3,685 (17)
潰瘍性大腸炎	15,109 (3)	1,619 (-)	151	2	23	-	15,237 (3)	1,621 (-)	16,858 (3)
好酸球性消化管疾患	- (-)	- (-)	-	-	-	-	- (-)	- (-)	- (-)
慢性特発性偽性腸閉塞症	1 (-)	- (-)	-	-	-	-	1 (-)	- (-)	1 (-)
巨大膀胱短小結腸腸管蠕動不全症	- (-)	- (-)	-	-	-	-	- (-)	- (-)	- (-)
腸管神経節細胞減少症	- (-)	- (-)	-	-	-	-	- (-)	- (-)	- (-)
ルビンシュタイン・テイビ症候群	- (-)	- (-)	-	-	-	-	- (-)	- (-)	- (-)
C F C 症候群	- (-)	- (-)	-	-	-	-	- (-)	- (-)	- (-)
コステロ症候群	- (-)	- (-)	-	-	-	-	- (-)	- (-)	- (-)
チャージ症候群	- (-)	- (-)	-	-	-	-	- (-)	- (-)	- (-)
クリオピリン関連周期熱症候群	- (-)	- (-)	-	-	-	-	- (-)	- (-)	- (-)
全身型若年性特発性関節炎	- (-)	- (-)	-	-	-	-	- (-)	- (-)	- (-)
TNF受容体関連周期性症候群	1 (-)	- (-)	-	-	-	-	1 (-)	- (-)	1 (-)
非典型溶血性尿毒症症候群	2 (-)	1 (-)	-	-	-	-	2 (-)	1 (-)	3 (-)
ブラウ症候群	- (-)	- (-)	-	-	-	-	- (-)	- (-)	- (-)
国の対象疾病（難病法）小計	53,769 (1,291)	26,987 (1,708)	495	125	121	133	54,143 (1,289)	26,979 (1,705)	81,122 (2,994)
ス モ ン	13 (13)	113 (113)	-	-	-	-	13 (13)	113 (113)	126 (126)
劇 症 肝 炎	12 (12)	1 (1)	2	-	2	-	12 (12)	1 (1)	13 (13)
重症急性膵炎	37 (37)	15 (15)	-	1	11	5	26 (26)	11 (11)	37 (37)
重症多形滲出性紅斑（急性期）	- (-)	- (-)	-	-	-	-	- (-)	- (-)	- (-)
国の対象疾病（特疾）小計	62 (62)	129 (129)	2	1	13	5	51 (51)	125 (125)	176 (176)
先天性血液凝固因子欠乏症等	578 (578)	42 (42)	22	-	2	-	598 (598)	42 (42)	640 (640)
国の対象疾病 計	54,409 (1,931)	27,158 (1,879)	519	126	136	138	54,792 (1,938)	27,146 (1,872)	81,938 (3,810)

難病医療費等助成対象者（２－２）（東京都の対象疾病分）

（平成 27 年 5 月分）

疾 病 名 内 訳	4 月 末		認 定		資格喪失		5 月 末		
	一般（内重症）	老人（内重症）	一般	老人	一般	老人	一般（内重症）	老人（内重症）	合計（内重症）
進行性筋ジストロフィー	338（143）	54（15）	-	-	-	-	338（143）	54（15）	392（158）
ウィルソン病	130（1）	-（-）	-	-	-	-	130（1）	-（-）	130（1）
脊髄空洞症	91（13）	34（8）	1	-	-	1	92（13）	33（8）	125（21）
悪性高血圧	1（-）	-（-）	-	-	-	-	1（-）	-（-）	1（-）
骨髄線維症	51（-）	23（-）	1	1	1	-	51（-）	24（-）	75（-）
ネフローゼ症候群	1,285（1）	310（-）	1	1	1	-	1,285（1）	311（-）	1,596（1）
母斑症	185（7）	3（-）	1	-	1	-	185（8）	3（-）	188（8）
シェーグレン症候群	836（1）	583（1）	1	-	1	-	836（1）	583（1）	1,419（2）
多発性嚢胞腎	406（11）	149（4）	1	-	2	-	405（13）	149（4）	554（17）
特発性門脈圧亢進症	62（1）	25（-）	2	-	1	-	63（1）	25（-）	88（1）
原発性硬化性胆管炎	91（2）	22（-）	-	-	-	-	91（2）	22（-）	113（2）
肝内結石症	22（-）	9（1）	-	-	-	-	22（-）	9（1）	31（1）
ミオトニー症候群	360（37）	13（1）	-	-	-	-	360（37）	13（1）	373（38）
特発性好酸球増多症候群	32（-）	5（-）	-	-	-	-	32（-）	5（-）	37（-）
アレルギー性肉芽腫性血管炎	261（5）	122（5）	-	-	-	-	261（5）	122（5）	383（10）
強直性脊椎炎	396（7）	94（6）	-	-	-	-	396（7）	94（6）	490（13）
びまん性汎細気管支炎	91（2）	86（1）	-	-	-	-	91（2）	86（1）	177（3）
遺伝性（本態性）ニューロパチー	118（20）	36（3）	-	-	-	-	118（20）	36（3）	154（23）
遺伝性QT延長症候群	49（2）	2（-）	-	-	-	-	49（2）	2（-）	51（2）
先天性ミオパチー	58（21）	2（-）	-	-	1	-	57（20）	2（-）	59（20）
成人ステイル病	395（-）	90（-）	-	-	1	-	394（-）	90（-）	484（-）
網膜脈絡膜萎縮症	17（2）	75（13）	-	1	-	1	17（2）	75（14）	92（16）
自己免疫性肝炎	733（1）	459（-）	1	-	1	-	733（1）	459（-）	1,192（1）
東京都の対象疾病（特疾）小計	6,008（277）	2,196（58）	9	3	10	2	6,007（279）	2,197（59）	8,204（338）
人工透析を必要とする腎不全	13,186（13,186）	13,233（13,233）	147	174	36	103	13,297（13,297）	13,304（13,304）	26,601（26,601）
東京都の対象疾病計	19,194（13,463）	15,429（13,291）	156	177	46	105	19,304（13,576）	15,501（13,363）	34,805（26,939）

注1. 認定は更新認定を含む。

注2. 難病法は平成27年1月1日施行の難病の患者に対する医療等に関する法律の対象者、特疾は特定疾病治療研究事業の対象者を指す。

注3. 平成27年1月1日施行の難病法により国110疾病（都単独疾病から組替え7。ただし平成29年12月31日までは都単独疾病としての経過措置有）が新設。特定疾病治療研究事業から継続して助成対象となる56疾病を含むが、従来の疾病の範囲が細分化され正確な数値の把握が不可能であるため、平成26年12月末時点の認定者数は0とする。

注4. スモンは平成27年1月1日以降も特定疾病治療研究事業として継続。

重症急性膵炎・劇症肝炎は平成27年1月1日から新規は廃止されたが、更新患者のみ同事業内で継続。

重症多形滲出性紅斑（急性期）は難病法においても2疾病に分かれて継続するが、対象患者の有効期間満了までは旧事業として継続。

当月	116,743人	当月重症度	30,749人
前月	116,190人	前月重症度	30,564人
当月－前月＝	553人増	対認定患者比	26.34%
対前月比	0.48%		
前年同月	110,925人		
対前年同月比	5.24%増		

資料：保健政策部疾病対策課

(平成27年5月分)

区 分	電話相談数	来所(来院) 相談者数	受診者数	HIV検査者数		
				計	男	女
総 数	2,996	3,026	991	1,921	1,392	529
保 健 所	434	1,606	-	1,160	840	320
東 京 都	49	257	-	341	261	80
特 別 区	332	1,195	-	736	519	217
八 王 子 市	36	122	-	69	50	19
町 田 市	17	32	-	14	10	4
都 立 病 院	-	-	991	63	41	22
エイズ対策係	2,562	1,420	-	698	511	187

資料：健康安全部感染症対策課

(平成27年第19～22週)

病名	東京都		全国	
	第19～22週	平成27年累計	第19～22週	平成27年累計
一類感染症				
エボラ出血熱	-	-	-	-
クリミア・コンゴ出血熱	-	-	-	-
痘	-	-	-	-
南米出血熱	-	-	-	-
ペーブルグ病	-	-	-	-
ラッサー熱	-	-	-	-
二類感染症				
急性灰白髄炎	-	-	-	-
結核	282	1,488	1,286	9,551
ジフテリ	-	-	-	-
重症急性呼吸器症候群	-	-	-	-
中東呼吸器症候群	-	-	-	-
鳥インフルエンザ(H5N1)	-	-	-	-
鳥インフルエンザ(H7N9)	-	-	-	-
三類感染症				
コレラ	-	-	1	4
細菌性赤痢	5	21	10	53
腸管出血性大腸菌感染症	10	29	175	523
腸チフス	1	7	2	20
パラチフス	1	4	1	15
四類感染症				
E型肝炎	1	13	6	79
ウエストナイル熱	-	-	-	-
A型肝炎	6	20	13	121
エキノコックス症	-	1	-	8
黄熱	-	-	-	-
オウムム血熱	-	-	-	3
オムスク出血熱	-	-	-	-
回帰ヤサヌル森林熱	-	-	-	-
Q熱	-	-	-	-
狂犬病	-	-	-	-
コクシジオイデス症	-	-	-	1
コサ	-	-	-	-
重症熱性血小板減少症候群	-	-	6	13
腎症候性出血熱	-	-	-	-
西部ウマ脳炎	-	-	-	-
ダニ媒介脳炎	-	-	-	-
炭疽	-	-	-	-
チングニア熱	2	4	2	6
つつが虫熱	-	1	18	50
デング熱	4	26	12	94
東部ウマ脳炎	-	-	-	-
鳥インフルエンザ(H5N1及びH7N9を除く)	-	-	-	-
ニパウイルス感染症	-	-	-	-
日本紅斑熱	-	-	18	33
日本脳炎	-	-	-	-
ハンタウイルス肺症候群	-	-	-	-
Bウイルス	-	-	-	-
鼻ブ	-	-	-	-
ルセラ	1	1	1	3

病 名	東 京 都		全 国	
	第 19 ～ 22 週	平成 27 年累計	第 19 ～ 22 週	平成 27 年累計
四類感染症(続き)				
ベネズエラウマ脳炎	-	-	-	-
ヘンドラウイルス感染症	-	-	-	-
発しんチフス	-	-	-	-
ボツリヌス症	-	-	-	-
マラリア	1	4	3	11
野 兎 病	-	-	-	-
ライム病	-	-	1	2
リッサウイルス感染症	-	-	-	-
リフトバレー熱	-	-	-	-
類 鼻 疽	-	-	-	-
レジオネラ症	6	37	77	453
レプトスピラ症	1	5	1	5
ロッキーマン山紅斑熱	-	-	-	-
五類感染症				
アメーバ赤痢	12	74	53	428
ウイルス性肝炎(A型・E型を除く)	6	21	9	90
カルバペネム耐性腸内細菌科細菌感染症	13	63	79	518
急性性脳炎	5	26	17	229
クリプトスポリジウム症	-	2	-	6
クロイツフェルト・ヤコブ病	1	10	9	71
劇症型溶血性レンサ球菌感染症	3	33	11	208
後天性免疫不全症候群	35	171	54	545
ジアルジア症	3	8	5	34
侵襲性インフルエンザ菌感染症	2	11	12	107
侵襲性髄膜炎菌感染症	2	6	4	16
侵襲性肺炎球菌感染症	38	167	165	1,205
水痘(入院例に限る)	4	16	13	111
先天性風しん症候群	-	-	-	-
梅毒	85	361	129	857
播種性クリプトコックス症	-	3	2	49
破 傷 風	-	1	10	34
バンコマイシン耐性黄色ブドウ球菌感染症	-	-	1	-
バンコマイシン耐性腸球菌感染症	1	1	3	23
風 し ん	1	15	13	79
麻 し ん	1	7	4	21
薬剤耐性アシネトバクター感染症	3	4	6	13

注 1. 医師から直接都内の保健所長に届け出された患者数です。

2. 医師から追加して届出があった場合、数値を遡及して修正することがあります。

3. 中東呼吸器症候群及び鳥インフルエンザ(H7N9)が1月21日から二類感染症になりました。

資料：東京都感染症情報センター（東京都健康安全研究センター）

8

健康安全研究センター検査業務実績

(平成 27 年 5 月分)

種 類	検 査 数
総 数	21,748
微 生 物 検 査	7,270
食 品・腸 内 細 菌 検 査	3,560
病 原 細 菌 検 査	1,465
ウ イ ル ス 検 査	2,245
食 品 化 学 検 査	8,322
食 品 成 分 検 査	921
食 品 添 加 物 検 査	3,042
残 留 物 質 検 査	4,359
薬 事 環 境 科 学 検 査	6,156
医 薬 品 検 査	244
環 境 衛 生 検 査	5,666
水 質 検 査	246
生 体 影 響 検 査	-

注 平成 24 年 4 月分より、組織変更に伴い報告の項目を変更しました。
資料：健康安全研究センター

9

性感染症検査実績

(平成 27 年 5 月分)

	梅毒血清反応検査			クラミジア検査				淋菌検査	
	検査数 (LA・RPR)	検査数 (TPHA)	陽性数	検査数	陽性数 (PCR)	陽性数 (IgA)	陽性数 (IgG)	検査数 (PCR・LCR)	陽性数
総数	868	426	27	627	23	11	21	296	3
男	607	308	26	439	9	3	14	199	1
女	261	118	1	188	14	8	7	97	2

資料：健康安全部感染症対策課

10

大気汚染健康障害者医療費助成被認定者

(平成27年5月分)

疾 病 名	患者数	年齢階層別						
		0～17歳	0～19歳	20～39歳	40～59歳	60～74歳	75歳以上	
		総数	99,047	13,122	16,359	21,707	32,026	19,234
4月 新 規 認 定 (更新認定)	3,336 (3,583)	286 (317)	335 (415)	999 (630)	1,240 (1,171)	531 (849)	231 (518)	
5月 末	101,539	13,154	16,410	22,435	33,035	19,641	10,018	
慢性気管支炎	4月 新 規 認 定 (更新認定)	2 (-)	2 (-)	2 (-)	- (-)	- (-)	- (-)	
5月 末	2	2	2	-	-	-	-	
気管支ぜん息	4月 新 規 認 定 (更新認定)	99,045 (3,583)	13,120 (317)	16,357 (415)	21,707 (630)	32,026 (1,171)	19,234 (849)	9,721 (518)
5月 末	101,537	13,152	16,408	22,435	33,035	19,641	10,018	
ぜん息性気管支炎	4月 新 規 認 定 (更新認定)	- (-)	- (-)	- (-)	- (-)	- (-)	- (-)	
5月 末	-	-	-	-	-	-	-	
肺気しゅ	4月 新 規 認 定 (更新認定)	- (-)	- (-)	- (-)	- (-)	- (-)	- (-)	
5月 末	-	-	-	-	-	-	-	

注1. 年齢階層は認定時の年齢。

注2. 当月末の患者数は資格喪失等を含むため、前月末の患者数と新規認定者との合計とはならない。

注3. 平成27年3月で18歳以上の新規認定の受付を終了した。

資料：健康安全部環境保健衛生課

11

食中毒発生状況

(平成27年5月分)

	平成27年	2月	3月	4月	5月	6月	7月	8月	9月	10月	11月	12月	平成27年	平成26年
	1月												累計	同期累計
件数	23	13	17	12	14								79	34
患者数	780	227	212	146	95								1,460	504

注 食中毒発生件数、患者数は速報値を掲載しています。

このため、今後新たに患者が確認された場合などに変動することがあります。

資料：健康安全部食品監視課

有害食品等の監視指導状況

監視指導状況

(平成27年5月分)

	立入軒数	収去軒数	収去品目数	検査件数	違反件数
収去検査	2,779	97	520	5,961	1
表示検査	2,779	-	-	39,941	212

理化学検査及び細菌検査

(平成27年5月分)

区分 食品分類	理化学		細菌		総計	輸入食品の再掲		収去検査 で発見さ れた違反 品目数
	検体数	輸入 (再掲)	検体数	輸入 (再掲)		検体数	品目数	
合計	4,143	1,880	1,818	603	5,961	2,483	170	1
魚介類	30	-	-	-	30	-	-	-
無加熱摂取冷凍食品	64	64	80	40	144	104	19	-
加熱後摂取凍結前未加熱冷凍食品	82	42	92	16	174	58	10	-
加熱後摂取凍結前加熱冷凍食品	16	-	24	-	40	-	-	-
生食用冷凍鮮魚介類	-	-	-	-	-	-	-	-
魚介加工品	167	-	102	-	269	-	-	-
肉・卵類及びその加工品	1,416	948	758	379	2,174	1,327	29	-
牛乳・加工乳・その他の乳	50	-	14	-	64	-	-	-
乳製品	106	-	12	-	118	-	-	-
乳類加工品	9	-	2	-	11	-	-	-
アイスクリーム類・氷菓	-	-	-	-	-	-	-	-
穀類及びその加工品	82	82	-	-	82	82	6	-
野菜類・果物及びその加工品	790	558	451	168	1,241	726	62	-
菓子類	146	5	64	-	210	5	5	-
清涼飲料水	526	-	90	-	616	-	-	1
酒精飲料	138	51	18	-	156	51	17	-
氷雪	-	-	2	-	2	-	-	-
水	-	-	4	-	4	-	-	-
調味料	39	-	30	-	69	-	-	-
そうざい類及びその半製品	112	-	55	-	167	-	-	-
その他の食品	308	99	20	-	328	99	11	-
化学的合成品及びその製剤	-	-	-	-	-	-	-	-
その他の添加物	-	-	-	-	-	-	-	-
器具及び容器包装	45	18	-	-	45	18	4	-
おもちゃ	17	13	-	-	17	13	7	-

資料：健康安全研究センター広域監視部

13 食肉衛生検査所とちく検査頭数

(平成27年5月分)

区 分	総 数	牛	こ 牛	馬	豚	め ん 羊	山 羊
とちく検査頭数	22,776	7,293	-	-	15,483	-	-
処 分 頭 数	16,001	5,734	-	-	10,267	-	-
禁 止	1	-	-	-	1	-	-
全 部 廃 棄	10	5	-	-	5	-	-
一 部 廃 棄	15,990	5,729	-	-	10,261	-	-

資料：健康安全部食品監視課

14 市場衛生検査所業務

a. 監視指導等

(平成27年5月分)

対象業態数	監 視 指 導 件 数	衛 生 教 育		食中毒関連 調 査 件 数	苦 情 処 理 件 数	表 示 違 反 件 数
		回 数	人 数			
2,861	14,352	17	542	-	33	9

b. 品目別の検査及び処理

(平成27年5月分)

品 目	検 査 検 体 数			検査項目	不利益処分	措 置
	総 数	適	不 適			
総 数	962	962	-	9,694	-	99
魚 介 類	33	33	-	440	-	-
魚介類加工品	26	26	-	312	-	3
乳 肉 製 品	-	-	-	-	-	-
青 果 物	31	31	-	1,268	-	-
そ の 他	872	872	-	7,674	-	96

資料：健康安全部食品監視課

a. 検案・解剖件数

(平成27年5月分)

	総数	男	女	不詳
検 案 件 数	949	614	335	-
解 剖 件 数	146	104	42	-
(行政処置数)	-	-	-	-
(当院司法処置数)	-	-	-	-
当院以外の司法解剖	30	18	12	-

b. 検案・解剖件数、死因別

(平成27年4月分)

死 因	総数	男	女	不詳	死 因	総数	男	女	不詳
総 数	1,041	685	356	-	その他不詳の外因死	189	128	61	-
病 死	718	466	252	-	自 殺	117	86	31	-
感染症及び寄生虫症	7	6	1	-	中 毒	8	6	2	-
結 核	-	-	-	-	縊 死	70	56	14	-
そ の 他	7	6	1	-	溺 死	4	2	2	-
新 生 物	29	22	7	-	飛 び 降 り	27	16	11	-
内 分 泌・代 謝・	18	11	7	-	鋭 器	3	3	-	-
免疫疾患					交 通 機 関	5	3	2	-
神経系・感覚器系の	10	7	3	-	そ の 他	-	-	-	-
疾患					他 殺	-	-	-	-
循環器系の疾患	495	314	181	-	そ の 他 及 び 不 詳	72	42	30	-
心 疾 患	392	249	143	-	不 詳 の 死	58	43	15	-
脳 血 管 障 害	53	36	17	-					
その他の循環器	50	29	21	-					
系疾患									
呼 吸 器 系 疾 患	38	26	12	-					
消 化 器 系 疾 患	82	66	16	-					
そ の 他	39	14	25	-					
不 慮 の 外 因 死	76	48	28	-					
交 通 事 故	13	10	3	-					
転 倒・転 落	26	16	10	-					
溺 水	4	3	1	-					
煙・火災・火焰に	-	-	-	-					
よる死									
窒 息	28	16	12	-					
中 毒	2	1	1	-					
そ の 他	3	2	1	-					

検案数 1,041 解剖数 189 (行政処置数 189 司法処置数 -)

当院以外の司法解剖件数 19

資料：監察医務院

(平成27年5月分)

施設名	入院等				外来	
	前月末 在籍数	入院等	退院等	月末 在籍数	当月患者 延数	当月患者 延数
肢体不自由児(者)施設	283	103	102	284	3,547	6,830
北療育医療センター	85	99	102	82	1,903	3,475
入院	24	79	83	20	941	-
入園	20	19	19	20	633	-
通園	41	1	-	42	329	-
城南分園	87	-	-	87	712	779
通園	58	-	-	58	459	-
通所	29	-	-	29	253	-
城北分園	61	1	-	62	550	1,024
通園	30	1	-	31	268	-
通所	31	-	-	31	282	-
多摩療育園	50	3	-	53	382	1,552
通園	50	3	-	53	382	-
重症心身障害児(者)施設	694	242	247	689	17,591	5,625
府中療育センター	283	89	93	279	8,055	345
入院	6	7	7	6	195	-
入所	245	82	86	241	7,575	-
通所	32	-	-	32	285	-
北療育医療センター	78	13	14	77	1,625	-
入所	39	13	14	38	1,229	-
通所	39	-	-	39	396	-
東大和療育センター	149	83	82	150	3,899	2,364
入院	-	15	12	3	56	-
入所	109	68	69	108	3,459	-
通所	40	-	1	39	384	-
よつぎ療育園	30	-	1	29	334	692
通所	30	-	1	29	334	-
東部療育センター	154	57	57	154	3,678	2,224
入院	2	9	9	2	64	-
入所	100	48	48	100	3,166	-
通所	52	-	-	52	448	-

- 注 1. 平成18年4月分より、東部療育センター(平成17年12月開所)分を計上しています。
 2. 平成20年4月分より、北療育医療センター 重心施設 通所(平成20年4月開所)分を計上しています。
 3. 平成24年4月分より、肢体不自由児(者)施設は、旧肢体不自由児施設(18歳以上の利用者を含む)の利用状況について計上しています。
 4. 平成24年4月分より、重症心身障害児(者)施設は、旧重症心身障害児施設(18歳以上の利用者を含む)の利用状況について計上しています。

資料：障害者施策推進部居住支援課

B型・C型ウイルス肝炎インターフェロン治療医療費助成対象者（3-1）

（平成27年5月分）

疾病名	4月末		認定		資格喪失		5月末		
	一般	老人	一般	老人	一般	老人	一般	老人	合計
総数	512	79	74	8	99	12	487	75	562
B型ウイルス肝炎	59	1	10	-	9	-	60	1	61
C型ウイルス肝炎	453	78	64	8	90	12	427	74	501

注 平成19年10月1日より助成開始

☆当月 562人

☆前月 591人

☆当月-前月 ▲29人増

資料：保健政策部疾病対策課

B型ウイルス肝炎核酸アナログ製剤治療医療費助成対象者（3-2）

（平成27年5月分）

疾病名	4月末		認定		資格喪失		5月末		
	一般	老人	一般	老人	一般	老人	一般	老人	合計
総数	3,940	645	405	89	329	82	4,016	652	4,668
B型ウイルス肝炎	3,940	645	405	89	329	82	4,016	652	4,668

注 平成22年4月1日より助成開始

☆当月 4,668人

☆前月 4,585人

☆当月-前月 83人増

資料：保健政策部疾病対策課

B型・C型ウイルス肝炎インターフェロンフリー治療医療費助成対象者（3-3）

（平成27年5月分）

疾病名	4月末		認定		資格喪失		5月末		
	一般	老人	一般	老人	一般	老人	一般	老人	合計
総数	637	798	98	187	104	136	631	849	1,480
C型ウイルス肝炎	637	798	98	187	104	136	631	849	1,480

注 平成26年9月2日より助成開始

☆当月 1,480人

☆前月 1,435人

☆当月-前月 45人増

資料：保健政策部疾病対策課

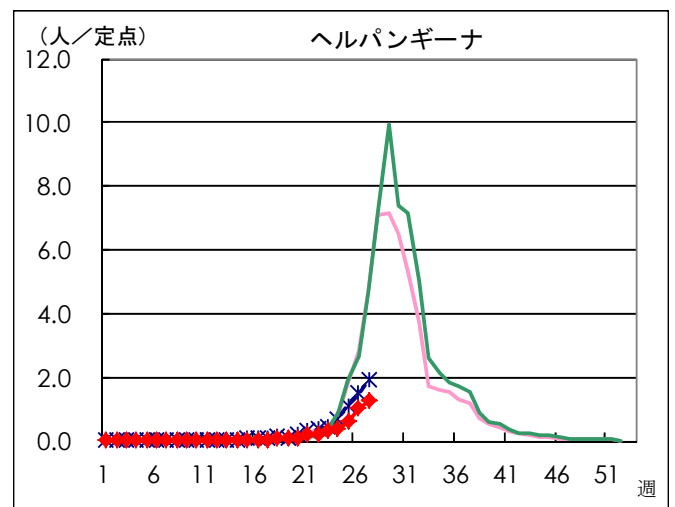
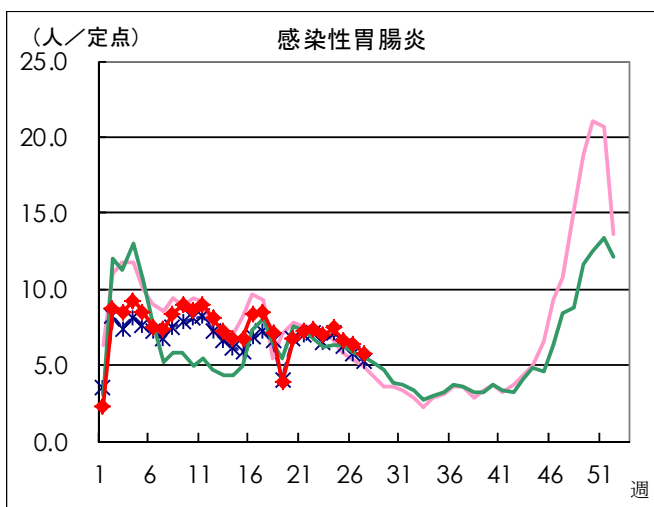
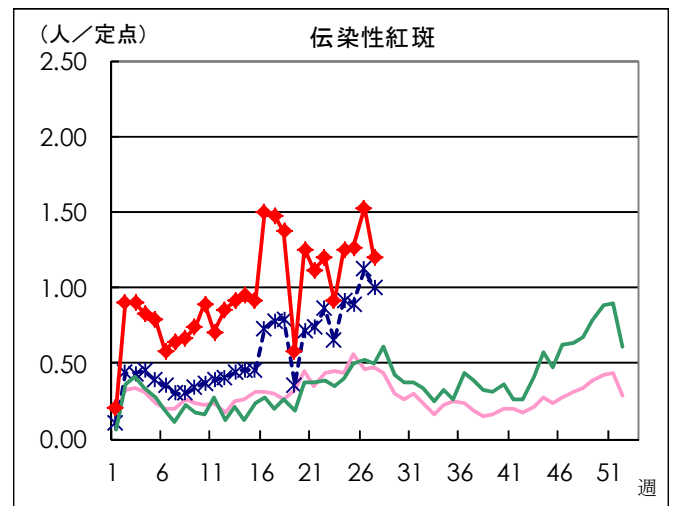
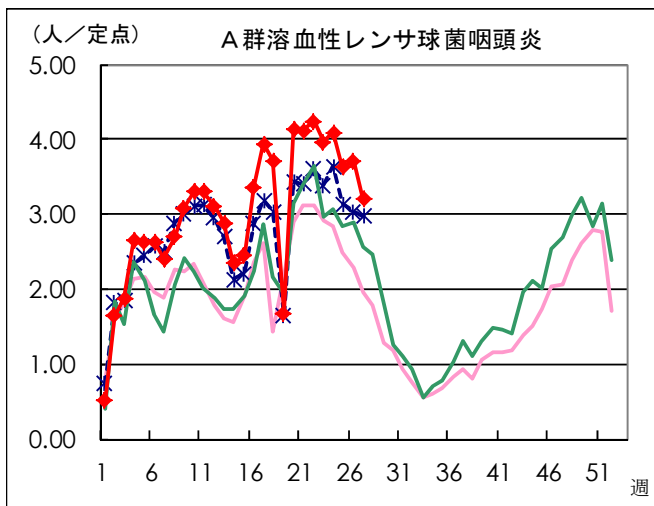
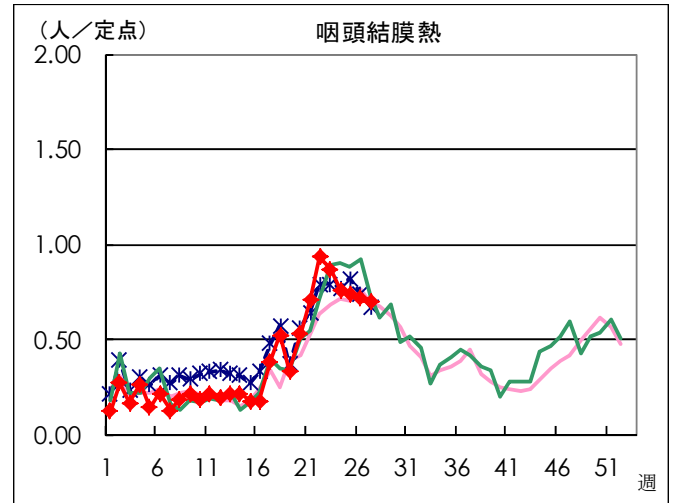
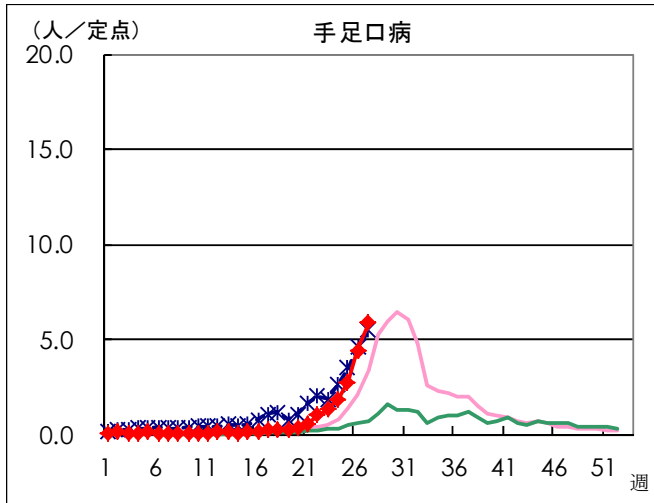
感染症発生動向調査

週別定点あたり患者報告数推移

201505

○ 定点数：小児科医療機関 264定点（インフルエンザは「小児科」と「内科」の医療機関 419定点）

○ 期 間：2015年第27週現在



本グラフは、福祉保健局ホームページにてカラー（PDF ファイル）でご覧いただけます。

http://www.fukushihoken.metro.tokyo.jp/kiban/chosa_tokei/geppo/

資料：東京都健康安全研究センター（感染症情報センター）

月報 福祉行政・衛生行政統計 平成27年5月号

平成27年7月29日発行

登録番号(26) 355

編集・発行 東京都福祉保健局総務部総務課
東京都新宿区西新宿二丁目8番1号
電話番号 03(5320)4033(ダイヤルイン)

印刷 東京都大田福祉工場
東京都大田区大森西二丁目22番26号
電話番号 03(3762)7611