

月報

2016.3

福祉行政・衛生行政統計

	目	次
● 福祉行政統計編	1
● 衛生行政統計編	21

表章記号の規約

計数のない場合	—
計数不明又は計数を表章する事が不適当な場合	…
統計項目のありえない場合	・
比率が微小（0.05未満）の場合	0.0
減少をあらわす場合	▲又は△

注 本書に掲載の数値は速報値のため、今後公表される数値と相違する場合があります。また、数値は四捨五入のため、総数と内訳の合計が一致しない場合もあります。

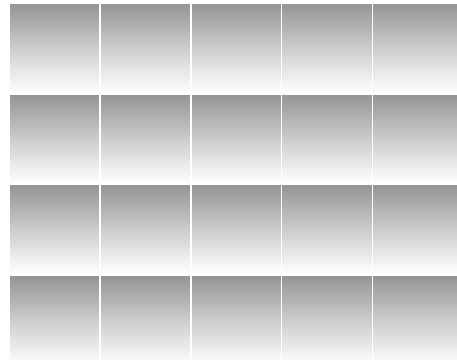
福 祉 行 政 統 計

1	地域別指標	2
2	生活保護	
	(1) 保護の対象	4
	(2) 保護費	5
	(3) 保護施設	5
3	低所得者福祉	
	(1) 生活福祉資金	6
	(2) 城北労働・福祉センター	6
4	高齢者福祉	
	(1) 高齢者福祉相談	7
	(2) 高齢者福祉施設	7
	(3) 高齢者医療	7
	(4) 介護保険	7
5	児童福祉	
	(1) 児童相談	9
	(2) 児童福祉施設	10
	(3) 里親及び小規模住居型児童養育事業	10
6	ひとり親福祉	
	(1) ひとり親相談	11
	(2) 母子生活支援施設	11
	(3) 母子福祉資金・父子福祉資金	11
	(4) 児童扶養手当	12
7	女性福祉	
	(1) 女性相談	13
	(2) 婦人保護施設	14
8	障害者福祉	
	(1) 障害者の手帳	15
	(2) 障害者の相談・援護	15
	(3) 障害者医療	16
	(4) 障害者（児）の施設	17
	(5) 特別児童扶養手当・特別障害者手当・障害児福祉手当等	19
	(6) 心身障害者扶養年金	19

衛 生 行 政 統 計

1	東京都保健医療情報センター運営状況	23
2	小児慢性特定疾病等医療券交付	24
3	自立支援医療費（精神通院）	25
4	精神保健福祉センター実績	25
5	難病医療費等助成対象者	27
6	エイズ相談件数・HIV検査者数	34
7	感染症発生動向調査全数把握対象疾患届出患者数	35
8	健康安全研究センター検査業務実績	37
9	性感染症検査実績	37
10	大気汚染健康障害者医療費助成被認定者	38
11	食中毒発生状況	38
12	健康安全研究センターによる監視指導状況	39
13	食肉衛生検査所とちく検査頭数	40
14	市場衛生検査所業務	40
15	検案・解剖件数、死因別（監察医務院分）	41
16	都立肢体不自由児施設及び重症心身障害児施設利用状況	42
17	B型・C型ウイルス肝炎治療医療費助成対象者	43
	感染症発生動向調査	44

福祉行政統計 編



	(a)都の人口(初日)		(b)生活保護(月中)				(c)保育所 在籍者数 (初日)		私的 契約 の約 再掲	
	世帯	人 員 (A)	世帯	人 員 (B)	保護率% (B) / (A)	前年同月 保護率%				
総 数	6,707,572	13,538,017	231,814	295,213	21.8	22.1	217,033	31	総	
区 部 計	4,807,940	9,297,310	174,491	218,280	23.5	23.9	142,001	0	区	
千代田区	33,547	58,729	555	613	10.4	11.4	895	0	千	
中央区	80,158	143,094	955	1,101	7.7	7.8	3,056	0	中	
港区	131,053	245,065	1,967	2,324	9.5	10.7	3,957	0	港	
新宿区	205,228	335,689	9,144	10,496	31.3	31.6	4,511	0	新	
文京区	120,687	220,463	2,144	2,457	11.1	11.6	3,403	0	文	
台東区	112,681	199,315	8,103	8,799	44.1	47.5	2,288	0	台	
墨田区	131,270	257,675	6,544	8,201	31.8	31.8	4,845	0	墨	
江東区	244,975	499,186	7,795	10,047	20.1	21.0	9,283	0	江	
品川区	212,949	388,541	4,827	5,721	14.7	15.1	7,159	0	品	
目黒区	144,838	278,331	2,499	2,928	10.5	10.7	3,321	0	目	
大田区	371,732	718,062	13,494	16,737	23.3	23.6	10,337	0	大	
世田谷区	463,226	902,902	8,598	10,216	11.3	11.5	11,411	0	世	
渋谷区	135,987	225,852	2,941	3,319	14.7	15.2	3,184	0	渋	
中野区	196,168	329,505	6,609	7,559	22.9	23.9	3,894	0	中	
杉並区	312,669	565,698	6,641	7,738	13.7	14.1	6,717	0	杉	
豊島区	176,511	291,526	6,261	7,013	24.1	24.1	3,850	0	豊	
北区	177,750	342,114	7,877	9,655	28.2	28.8	6,081	0	北	
荒川区	102,294	212,312	5,394	6,539	30.8	31.4	4,427	0	荒	
板橋区	292,674	563,609	14,264	18,976	33.7	35.5	9,425	0	板	
練馬区	338,533	722,768	13,064	17,168	23.8	23.9	11,286	0	練	
足立区	311,952	672,018	18,977	25,951	38.6	37.6	9,649	0	足	
葛飾区	201,929	443,697	10,551	13,863	31.2	31.1	8,990	0	葛	
江戸川区	309,129	681,159	15,287	20,859	30.6	30.7	10,032	0	江	
市 部 計	1,864,408	4,156,186	56,178	75,350	18.1	18.2	72,861	18	市	
八王子市	253,738	575,620	7,869	10,584	18.4	19.1	10,757	18	八	
立川市	83,635	175,664	3,782	4,988	28.4	28.1	3,381	0	立	
武蔵野市	73,859	144,643	1,688	1,950	13.5	14.1	1,700	0	武	
三鷹市	90,304	187,204	2,691	3,407	18.2	18.7	2,826	0	三	
青梅市	54,538	137,041	2,004	2,813	20.5	20.3	3,249	0	青	
府中市	118,724	259,610	4,020	5,452	21.0	20.7	4,649	0	府	
昭島市	48,172	111,430	1,807	2,430	21.8	21.7	2,625	0	昭	
調布市	110,180	229,830	2,381	2,932	12.8	12.6	3,975	0	調	
町田市	186,479	432,133	5,364	7,672	17.8	17.7	6,525	0	町	
小金井市	59,994	121,833	1,385	1,603	13.2	13.0	1,624	0	小	
小平市	83,020	190,261	2,433	3,287	17.3	17.2	2,756	0	平	
日野市	84,589	186,538	1,774	2,357	12.6	12.5	3,217	0	日	
東村山市	64,662	150,037	2,562	3,442	22.9	22.7	2,278	0	東	
国分寺市	58,877	122,610	964	1,170	9.5	9.0	2,119	0	国	
国立市	33,714	73,453	849	1,078	14.7	14.0	1,248	0	国	
福生市	27,671	58,617	905	1,170	20.0	19.7	1,315	0	福	
狛江市	39,726	80,487	898	1,083	13.5	13.2	1,165	0	狛	
東大和市	35,619	85,027	1,290	1,874	22.0	21.4	1,970	0	和	
清瀬市	32,446	75,001	1,617	2,222	29.6	29.3	1,320	0	清	
東久留米市	49,968	116,636	1,703	2,397	20.6	20.2	1,829	0	東	
武蔵村山市	28,428	71,399	1,195	1,707	23.9	24.5	1,994	0	久	
多摩市	65,747	147,006	1,863	2,635	17.9	18.0	2,563	0	多	
稲城市	36,430	87,838	891	1,256	14.3	14.5	1,744	0	稲	
羽村市	23,367	55,631	571	785	14.1	13.8	1,299	0	羽	
あきる野市	30,800	80,822	679	949	11.7	12.3	1,833	0	あ	
西東京市	89,721	199,815	2,993	4,107	20.6	20.3	2,900	0	西	
郡 部 計	21,858	58,156	690	1,035	17.8	18.5	1,423	0	郡	
瑞穂町	13,232	33,466	511	804	24.0	25.5	676	0	瑞	
日の出町	5,768	17,323	72	99	5.7	5.8	597	0	日	
檜原村	839	2,186	29	30	13.7	13.1	44	0	檜	
奥多摩町	2,019	5,181	76	95	18.3	17.2	106	0	奥	
移管ケース			2	7						
島 部 計	13,366	26,365	455	548	20.8	20.4	748	13	島	
大 島	6,173	12,784	168	203	15.9	16.3	434	0	支	
大島町	3,934	7,850	134	164	20.9	21.5	291	0	大	
利島村	193	338	1	1	3.0	3.0	14	0	利	
新島村	1,260	2,725	15	17	6.2	4.5	69	0	新	
神津島村	786	1,871	18	21	11.2	13.1	60	0	神	
三 宅	1,658	2,789	74	92	33.0	33.1	56	0	支	
三宅村	1,469	2,457	74	92	37.4	37.3	56	0	三	
御蔵島村	189	332	0	0	0.0	0.0	0	0	御	
八 丈	4,031	7,775	191	230	29.6	26.9	193	0	支	
八丈町	3,906	7,600	190	229	30.1	27.5	193	0	八	
青ヶ島村	125	175	1	1	5.7	5.3	0	0	青	
小 笠 原	1,504	3,017	22	23	7.6	7.7	65	13	支	
小笠原村	1,504	3,017	22	23	7.6	7.7	65	13	小	

資料：(a)総務局統計部、(b)生活福祉部計画課、(c)少子社会対策部保育支援課

(注) 1. 「都の人口」は「東京都の人口(推計)」総務局統計部による。

2. 生活保護(月中)については停止中のものも含む。

3. []は旧施行細則に基づく移管ケース。

	(d) 幼保連携型 認定こども園 在籍者数 (初 日)	私 的 契 約 ・ 再 掲	(e) 身体障害者 手帳交付台 帳登載数 (月 末)	(f) 知的障害者 「愛の手帳」 交付数 (月 末)	(g) 精神障害者 保健福祉手帳 交付数 (月 中)	(h) 国民健康保険 被保険者数 (月 末)	(i) 介護保険 第1号 被保険者数 (月 末)	
総 数	1,516	0	480,798	82,999 (11)	2,956	3,451,419	3,022,803	総
区 部 計	1,245	0	332,339	52,363	1,988	2,383,139	2,010,493	区
千代田区	0	0	2,413	206	7	11,611	10,835	千
中央区	0	0	3,220	453	19	30,846	23,493	中
港区	1	0	7,472	907	51	61,954	43,185	港
新宿区	345	0	13,569	1,520	88	103,782	67,861	新
文京区	0	0	6,389	933	42	47,022	42,657	文
台東区	73	0	9,695	946	48	57,746	46,302	台
墨田区	0	0	9,231	1,620	68	68,582	60,375	墨
江東区	179	0	18,706	3,009	149	118,380	108,168	江
品川区	1	0	14,277	1,901	49	88,767	80,993	品
目黒区	6	0	7,694	1,224	49	67,777	54,989	目
大田区	4	0	27,730	4,158	125	167,197	162,591	大
世田谷区	133	0	24,766	4,188	159	214,371	179,512	世
渋谷区	0	0	6,751	860	46	62,878	43,058	渋
中野区	100	0	10,234	1,450	62	90,063	67,779	中
杉並区	4	0	16,332	2,500	112	140,902	118,017	杉
豊島区	0	0	10,060	1,240	81	85,978	57,924	豊
北区	0	0	17,358	2,326	75	93,351	88,153	北
荒川区	0	0	9,595	1,254	50	61,045	49,882	荒
板橋区	0	0	21,105	3,677	121	143,733	126,726	板
練馬区	0	0	23,624	4,658	154	173,818	156,429	練
足立区	190	0	29,959	5,302	176	196,980	167,226	足
葛飾区	195	0	17,595	3,209	106	122,813	111,218	葛
江戸川区	14	0	24,564	4,822	151	173,543	143,120	江
市 部 計	271	0	143,966	29,831	956	1,039,359	986,569	市
八王子市	7	0	15,474	4,229	122	150,289	140,777	八
立川市	3	0	7,162	1,428	62	45,502	42,419	立
武蔵野市	0	0	4,233	1,120	34	33,149	31,591	武
三鷹市	0	0	5,712	1,123	60	43,728	39,337	三
青梅市	0	0	6,192	1,064	29	37,442	35,580	青
府中市	0	0	8,502	1,791	62	60,415	54,264	府
昭島市	0	0	3,986	883	24	29,713	27,684	昭
調布市	0	0	8,274	1,409	52	53,504	48,757	調
町田市	130	0	15,698	3,397	88	108,165	108,956	町
小金井市	10	0	3,199	663	28	26,226	24,794	小
小平市	0	0	6,376	1,370	34	44,880	42,753	小
日野市	1	0	6,062	1,232	28	42,443	44,048	日
東村山市	0	0	7,249	1,253	56	38,703	38,094	東
国分寺市	0	0	3,681	740	21	26,765	26,272	国
国立市	0	0	2,512	520	9	18,611	16,744	国
福生市	0	0	2,210	394	17	18,404	14,076	福
狛江市	0	0	2,819	449	10	20,114	19,471	狛
東大和市	0	0	3,213	640	16	22,751	21,974	東
清瀬市	0	0	4,338	611	24	19,758	20,249	清
東久留米市	0	0	4,745	936	20	31,059	31,706	東
武蔵村山市	0	0	3,145	643	13	21,949	17,864	武
多摩市	120	0	4,980	1,017	52	39,298	39,158	多
稲城市	0	0	2,703	498	17	19,566	17,808	稲
羽村市	0	0	1,800	448	14	15,065	13,448	羽
あきる野市	0	0	2,792	681	10	23,084	21,907	あ
西東京市	0	0	6,909	1,292	54	48,776	46,838	西
郡 部 計	0	0	2,859	570	11	18,325	16,774	郡
瑞穂町	0	0	1,334	316	7	10,778	8,516	瑞
日の出町	0	0	789	167	3	5,121	4,990	日
檜原村	0	0	172	30	1	784	984	檜
奥多摩町	0	0	564	57	0	1,642	2,284	奥
島 部 計	0	0	1,634	224	1	10,596	8,967	島
大 島	0	0	1,053	132	1	5,187	4,584	大
大島町	0	0	633	89	1	3,058	2,883	大
利島村	0	0	26	6	0	108	83	利
新島村	0	0	251	21	0	1,102	1,066	新
神津島村	0	0	143	16	0	919	552	神
三 宅	0	0	115	29	0	1,001	1,073	支
三宅村	0	0	110	28	0	892	1,015	三
御蔵島村	0	0	5	1	0	109	58	御
八 丈	0	0	329	59	0	3,311	2,928	支
八丈町	0	0	318	59	0	3,256	2,900	八
青ヶ島村	0	0	11	0	0	55	28	青
小 笠 原	0	0	137	4	0	1,097	382	支
小笠原村	0	0	137	4	0	1,097	382	小

資料：(d) 少子社会対策部保育支援課 (e)(f) 東京都心身障害者福祉センター、(g) 障害者施策推進部精神保健医療課、(h) 保健政策部国民健康保険課、(i) 高齢社会対策部介護保険課

(注) 1 「愛の手帳」交付数の()は都外施設に入所している場合等で福祉事務所の決定していない者。

2 介護保険第1号被保険者数は速報値であり、今後変動する場合があります。

確定値は後日、ホームページの「東京都介護サービス情報」に掲載しますので、参照してください。

アドレス http://www.fukushihoken.metro.tokyo.jp/kourei/hoken/hoken/kaigo_lib/info/chosa/geppo/index.html

2 生活保護

(1) 保護の対象

2-1 被保護世帯及び被保護者数（扶助の種類別）（月中）

	保護世帯数・人員（実数）			扶 助 の 種 類							
	総 数	現に保護を うけたもの	保護停止中 のもの	生活扶助	住宅扶助	教育扶助	介護扶助	医療扶助	出産扶助	生業扶助	葬祭扶助
世帯	231,814	230,748	1,066	203,166	206,338	10,756	40,517	199,015	4	6,457	780
人員	295,213	293,776	1,437	259,808	263,417	15,498	41,924	240,863	4	7,535	780

資料：生活福祉部計画課

2-2 被保護世帯数（世帯類型、労働力類型別）（月中）

	総 数	単 身 者 世 帯						2 人 以 上 の 世 帯							
		計	高齢者 世帯	障害者 世帯	傷病者 世帯	その他 世帯	医療扶助 単給 (再掲)	計	高齢者 世帯	母子 世帯	障害者 世帯	傷病者 世帯	その他 世帯	医療扶助 単給 (再掲)	
総 数	230,748	186,624	107,167	19,175	32,790	27,492	7,838	44,124	10,817	11,731	3,062	5,928	12,586	377	
世帯主が はたらい ている 世帯	常用勤 労者	25,057	16,172	4,300	1,624	1,892	8,356	174	8,885	435	4,789	178	270	3,213	87
	日雇 労働者	5,218	4,167	1,489	279	469	1,930	30	1,051	133	404	26	51	437	9
	内職者	894	701	184	252	88	177	12	193	22	78	16	8	69	0
	その他 就業者	3,927	3,050	980	832	404	834	48	877	127	314	55	45	336	6
世帯員が 働いている	5,281	5,281	634	423	649	1,256	2,319	80	
働いて いない	190,371	162,534	100,214	16,188	29,937	16,195	7,574	27,837	9,466	5,723	2,138	4,298	6,212	195	

資料：生活福祉部計画課

2-3 介護扶助受給者数（月中）

		総 数	介護扶助単給	介護扶助併給
総 数		41,924	621	41,303
施 設	介護老人福祉施設	6,137	3,784	5,560
	介護老人保健施設		1,935	
	介護療養型医療施設		400	
	地域密着型介護老人福祉施設		18	
居 宅 介 護		28,235	35	28,200
介 護 予 防		7,552	9	7,543

資料：生活福祉部計画課

2-4 医療扶助受給者数（月中）

	総 数			入 院			入 院 外		
	計	単 給	併 給	計	単 給	併 給	計	単 給	併 給
総 数	240,863	8,675	232,188	15,733	5,231	10,502	225,130	3,444	221,686
精神病	12,706	3,681	9,025	6,571	3,609	2,962	6,135	72	6,063
その他	228,157	4,994	223,163	9,162	1,622	7,540	218,995	3,372	215,623

資料：生活福祉部計画課

2-5 保護の開始・廃止の状況

	前月末 現在 未処理 件数	申請 件数	申 請 取 下 げ 数	申 請 却 件 下 数	保護開始			月 末 現 在 未 処 理 数	保護廃止			保 護 変 更	
					決定	転入 (再掲)	職権保護 (再掲)		決定	一時的 扶助 (再掲)	転出 (再掲)	増	減
世帯	1,954	2,874	57	45	2,788	134	76	2,014	2,885	18	259	・	・
人員	・	・	・	・	3,514	193	77	・	3,437	18	372	317	1,452

資料：生活福祉部計画課

(2) 保護費

2-6 保護費（扶助の種類別）

	総 数	扶 助 費								
		計	生活扶助	住宅扶助	教育扶助	介護扶助	医療扶助	出産扶助	生業扶助	葬祭扶助
扶助額 (千円)	46,261,807	45,927,234	15,022,906	9,837,386	189,748	1,013,847	19,556,350	404	163,094	143,500

(つづき)

保護施設事務費 及び委託事務費	就労自立 給 付 金
322,686	11,887

(注) 就労自立給付金は生活保護法の一部改正により平成26年7月から追加。

資料：生活福祉部計画課

(3) 保護施設

2-7 保護施設の状況（月末）

		施設数	定 員	被 保 護 者					自費入所者	
				在 籍 人 員			入所人員 (月中)	退所人員 (月中)	在籍人員	
				総 数	都 内	都外委託				
救護施設	総 数	10	911	1,018	905	113	18	21	15	
	公 立	0	0	11	0	11	0	0	0	
	私 立	10	911	1,007	905	102	18	21	15	
更生施設	総 数	10	790	761	759	2	94	90	0	
	公 立	8	580	629	627	2	80	74	0	
	私 立	2	210	132	132	0	14	16	0	
宿所提供 施設	総 数	6	460	199	199	0	61	60	5	
	公 立	5	400	173	173	0	61	54	5	
	私 立	1	60	26	26	0	0	6	0	

資料：生活福祉部計画課

3 低所得者福祉

(1) 生活福祉資金

3-1 生活福祉資金貸付決定状況

	新規申請	新 規 貸 付 決 定						
		総 数	福祉費	緊急小口 資金	教育支援 資金	総合支援 資金	不動産担保型 生活資金	不動産担保型 生活資金 (要保護向け)
件数	258	258	17	35	202	2	1	1
金額 (円)	383,132,060	383,132,060	8,339,060	2,569,000	338,518,000	1,126,000	25,480,000	7,100,000

資料：生活福祉部生活支援課

(2) 城北労働・福祉センター

3-2 城北労働・福祉センターの利用状況

相 談 受付数	相 談 延 件 数									
	総 数	労 働	医 療	生 活 保護法 関 係	その他の 福 祉 法 関 係	応 急 援 護				その他
						給 食	交 通	物 品	宿 泊	
606	642	13	13	6	0	176	9	81	201	143

資料：生活福祉部生活支援課

4 高齢者福祉

(1) 高齢者福祉相談

4-1 養護老人ホームの入所に係る相談及び待機者数の状況

相談取扱実人員	左のうち申請受理件数	入所待機者数（月末）
192	36	193

資料：高齢社会対策部計画課

(2) 高齢者福祉施設

4-2 養護・特別養護老人ホーム（介護老人福祉施設）の状況（平成28年3月末）

	施設数	定員	現在員数					入所人員	退所人員	
			総数	措置人員			その他			
				都内	都外委託	計				
養護老人ホーム	総数	34	3,478	3,686	3,362	324	3,686	—	64	73
	公立	1	27	53	22	31	53	—	0	1
	私立	33	3,451	3,633	3,340	293	3,633	—	64	72
特別養護老人ホーム （介護老人福祉施設）	総数	482	43,181	41,894	104	3	107	41,790	1,200	1,074
	公立	47	4,016	3,920	18	0	18	3,902	118	105
	私立	435	39,165	37,974	86	3	89	37,888	1,082	969

資料：高齢社会対策部施設支援課

4-3 軽費・有料老人ホームの状況（平成28年3月末）

	施設数	定員	在籍人員	入所人員	退所人員	
軽費老人ホーム （ケアハウス）	総数	42	2,057	1,915	24	30
	公立	8	375	338	2	4
	私立	34	1,682	1,577	22	26
都市型軽費老人ホーム	総数	51	874	826	15	8
	公立	0	0	0	0	0
	私立	51	874	826	15	8
軽費老人ホーム （A型）	総数	8	600	591	6	9
	公立	0	0	0	0	0
	私立	8	600	591	6	9
軽費老人ホーム （B型）	総数	2	100	55	0	0
	公立	1	50	27	0	0
	私立	1	50	28	0	0
有料老人ホーム	714	43,261	34,687	1,098	856	

資料：高齢社会対策部施設支援課

(3) 高齢者医療

4-4 高齢者医療制度対象者数（月末）

平成20年3月で制度終了のため削除

(4) 介護保険

4-5 第1号被保険者数

前月末現在	当月中増	当月中減	当月末現在
3,017,560	17,742	12,499	3,022,803

資料：高齢社会対策部介護保険課

4-6 要介護（要支援）認定者数

	要支援 1	要支援 2	計	要介護 1	要介護 2	要介護 3	要介護 4	要介護 5	計	合計
第1号被保険者	84,792	70,039	154,831	108,650	93,410	68,696	65,842	56,570	393,168	547,999
65歳以上70歳未満	4,232	3,861	8,093	5,289	4,886	3,278	2,877	2,851	19,181	27,274
70歳以上75歳未満	7,950	6,687	14,637	8,943	7,856	5,228	4,668	4,252	30,947	45,584
75歳以上80歳未満	15,437	11,955	27,392	16,564	13,052	8,782	7,675	7,163	53,236	80,628
80歳以上85歳未満	26,039	19,806	45,845	28,236	21,968	14,856	13,450	11,406	89,916	135,761
85歳以上90歳未満	21,625	18,096	39,721	29,293	24,150	17,340	16,223	13,369	100,375	140,096
90歳以上	9,509	9,634	19,143	20,325	21,498	19,212	20,949	17,529	99,513	118,656
第2号被保険者	1,085	1,575	2,660	2,035	2,722	1,726	1,520	1,876	9,879	12,539
総 数	85,877	71,614	157,491	110,685	96,132	70,422	67,362	58,446	403,047	560,538

資料：高齢社会対策部介護保険課

4-7 居宅介護（支援）サービス受給者数

	予防給付			介護給付							合計
	要支援 1	要支援 2	計	経過 的要 介護	要介護 1	要介護 2	要介護 3	要介護 4	要介護 5	計	
第1号被保険者	43,610	45,934	89,544	0	82,289	75,480	47,512	36,046	25,768	267,095	356,639
第2号被保険者	472	957	1,429	0	1,403	2,176	1,311	947	994	6,831	8,260
総 数	44,082	46,891	90,973	0	83,692	77,656	48,823	36,993	26,762	273,926	364,899

資料：高齢社会対策部介護保険課

4-8 地域密着型（介護予防）サービス受給者数

	予防給付			介護給付							合計
	要支援 1	要支援 2	計	経過 的要 介護	要介護 1	要介護 2	要介護 3	要介護 4	要介護 5	計	
第1号被保険者	83	117	200	0	4,246	6,041	6,396	4,502	3,539	24,724	24,924
第2号被保険者	1	1	2	0	29	44	86	65	101	325	327
総 数	84	118	202	0	4,275	6,085	6,482	4,567	3,640	25,049	25,251

資料：高齢社会対策部介護保険課

4-9 施設介護サービス受給者数

	予防給付			介護給付							合計
	要支援 1	要支援 2	計	要介護 1	要介護 2	要介護 3	要介護 4	要介護 5	計		
介護老人福祉施設	0	0	0	985	3,056	9,400	15,359	15,153	43,953	43,953	
第1号被保険者	0	0	0	979	3,032	9,342	15,247	14,999	43,599	43,599	
第2号被保険者	0	0	0	6	24	58	112	154	354	354	
介護老人保健施設	0	0	0	2,463	4,027	5,506	6,153	3,885	22,034	22,034	
第1号被保険者	0	0	0	2,419	3,961	5,415	6,037	3,797	21,629	21,629	
第2号被保険者	0	0	0	44	66	91	116	88	405	405	
介護療養型医療施設	0	0	0	50	106	292	1,502	3,401	5,351	5,351	
第1号被保険者	0	0	0	49	104	284	1,480	3,317	5,234	5,234	
第2号被保険者	0	0	0	1	2	8	22	84	117	117	
総 数	0	0	0	3,498	7,180	15,136	22,881	22,329	71,024	71,024	

資料：高齢社会対策部介護保険課

(注) 介護保険は速報値であり、今後変動する場合があります。

確定値は後日、ホームページの「東京都介護サービス情報」に掲載しますので、参照してください。

アドレス http://www.fukushihoken.metro.tokyo.jp/kourei/hoken/kaigo_lib/info/chosa/geppo/index.html

5 児童福祉

(1) 児童相談

5-1 児童相談所の相談受付状況

	総 数	養護相談		保健 相談	肢相 体不 自由 談	視相 聴覚 障害 談	言障 害 発 達 談	重障 害 心 身 談	知相 的 障 害 談	発相 達 障 害 談	ぐ 犯 行 為 等	触相 法 行 為 等 談	不 登 校 相 談	性相 格 行 動 談	し つ け 相 談	適 性 相 談	こ 遅 と ば 相 談	そ 相 の 他 の 談	(再 掲)	
		被 相 談 待	そ の 他																い 相 じ め 談	児 売 被 相 春 童 等 害 談
総 数	3,377	860	845	47	11	0	4	10	487	21	117	53	33	262	77	113	0	437	2	0
0～5歳	1,071	338	290	42	8	0	4	7	158	8	0	0	0	0	77	7	0	132	0	0
6～11歳	1,061	299	330	5	3	0	0	1	143	7	23	21	8	113	0	28	0	80	2	0
12～14歳	613	145	101	0	0	0	0	1	109	4	56	27	20	68	0	12	0	70	0	0
15～17歳	470	76	72	0	0	0	0	1	77	1	38	5	5	45	0	21	0	129	0	0
18歳以上	162	2	52	0	0	0	0	0	0	1	0	0	0	36	0	45	0	26	0	0

資料：東京都児童相談センター

5-2 児童相談所の相談対応状況

総数	対 応 件 数													未対応 (月末)		施 設 入 所 待 機 数 (月末)
	面 接 指 導	訓 戒 ・ 誓 約	児 童 福 祉 司 の 指 導	児 童 委 員 の 指 導	児 童 家 庭 支 援 セ 委 託	福 祉 事 務 所 へ 送 致 等	児童福祉施設		里 親	指 定 医 療 機 関 委 託	家 庭 裁 判 所 に 送 致	そ の 他 補 導	一 時 保 護	そ の 他 保 護		
							入 所	通 所								
4,499	3,713	0	528	2	0	7	154	0	9	1	3	82	127	4,469	113	

資料：東京都児童相談センター

5-3 福祉事務所の相談対応状況

総 数	知的障害者 福祉司等の 指導	施設入所		法第22～23 条の措置権 者への報告 又は通知等	児童相談所 へ送致又は 通知等	児童相談所 の委嘱に よる調査 の完了	他の機関に 斡旋・紹介	相談・ 助 言 その他
		助産施設	母子生活 支援施設					
8,035	0	39	26	0	3	7	271	7,689

資料：少子社会対策部計画課

5-4 児童相談所の被虐待児童相談対応状況

	計	虐 待 内 容 別			
		身体的虐待	性的虐待	心理的虐待	保護の怠慢 (ネグレクト)
計	1,569	620	11	700	238
0歳～学齢前児童	627	244	1	304	78
小学生	566	229	3	252	82
中学生	236	95	4	86	51
高校生・その他	140	52	3	58	27

資料：東京都児童相談センター

(2) 児童福祉施設

5-5 保育所・幼保連携型認定こども園の状況(初日)

ア. 保育所

	施設数	定員	在籍人員				入所人員		退所人員	
			総数	入所	措置人員	私的契約入所	入所	私的契約入所	退所	私的契約入所
総数	2,208	218,587	217,033	217,002	0	31	432	0	632	1
公立	914	94,677	94,496	94,483	0	13	168	0	268	1
民営再掲	149	15,688	15,676	15,676	0	0	44	0	37	0
私立	1,294	123,910	122,537	122,519	0	18	264	0	364	0

イ. 幼保連携型認定こども園

	施設数	定員	在籍人員				入所人員		退所人員	
			総数	入所	措置人員	私的契約入所	入所	私的契約入所	退所	私的契約入所
総数	17	1,598	1,516	1,516	0	0	7	0	5	0
公立	6	574	615	615	0	0	0	0	0	0
民営再掲	0	0	0	0	0	0	0	0	0	0
私立	11	1,024	901	901	0	0	7	0	5	0

資料：少子社会対策部保育支援課

5-6 乳幼児・児童養護施設・児童自立支援施設の状況

	乳 児 院			児童養護施設			児童自立支援施設		
	施設数	定員	措置人員	施設数	定員	措置人員	施設数	定員	措置人員
総数	10 (0)	507 (0)	397	63 (8)	3,206 (249)	2,967	2 (0)	252 (0)	113 [4]
公立	0	0	0	6	438	433	2	252	113
私立	10 (0)	507 (0)	397	57 (8)	2,768 (249)	2,534	0 (0)	0 (0)	0

- (注) 1. 都外委託施設数、協定定員を()内に再掲。
 2. 実施機関が措置した数。都外措置委託児を含む。
 3. 国立施設を除く。但し、児童自立支援施設の措置人員のみ[]内に別掲。

資料：少子社会対策部育成支援課・東京都児童相談センター

(3) 里親及び小規模住居型児童養育事業(ファミリーホーム)

5-7 登録委託状況(月末)

	登録家庭数 又は 事業所数	委託家庭数 (当月末)	委 託 児 童 数						委託家庭数 (前月末)
			総数	0歳	1～6歳	7～12歳	13～15歳	16歳以上	
里親総数	749	321	399	1	108	147	88	55	328
養育家庭	511	283	362	0	79	145	87	51	290
専門養育家庭	14	3	4	0	0	2	1	1	3
親族里親	3	3	3	0	0	0	0	3	3
養子縁組	221	32	30	1	29	0	0	0	32
小規模住居型 児童養育事業 (ファミリー ホーム)	17	—	73	0	14	20	22	17	—

資料：少子社会対策部育成支援課

6 ひとり親福祉

(1) ひとり親相談

6-1 母子・父子自立支援員の新規相談受付状況

総数	生活一般	児童	生活支援				その他
			計	母子福祉資金	父子福祉資金	その他	
8,815	3,379	1,164	3,299	2,336	55	908	973

資料：少子社会対策部育成支援課

(2) 母子生活支援施設

6-2 母子生活支援施設の状況

	施設数 (初日)	定員 (世帯) (初日)	在籍(月末)		入所		私的契約入所		退所		私的契約退所	
			世帯	人員	世帯	人員	世帯	人員	世帯	人員	世帯	人員
総数	34	680	565	1,352	18	46	0	0	28	74	0	0
公立	16	310	239	564	9	24	0	0	12	29	0	0
私立	18	370	326	788	9	22	0	0	16	45	0	0

資料：少子社会対策部育成支援課

(3) 母子福祉資金・父子福祉資金

6-3 母子福祉資金・父子福祉資金

ア. 母子福祉資金貸付決定状況

	新規申請 (当月)	新規貸付決定(当月)						
		総数	事業開始	事業継続	修学	技能習得	修業	就職支度
件数	409	409	0	0	168	5	0	0
金額(千円)	136,941	131,918	0	0	54,120	1,976	0	0

(つづき)

	新規貸付決定(当月)						加算分(再掲)	
	医療介護	生活	住宅	転宅	就学支度	結婚	修学	修業
件数	0	4	0	8	224	0	0	0
金額(千円)	0	1,130	0	1,996	72,694	0	0	0

(注) 新規申請件数を除き、次年度貸付分は含まない。

資料：少子社会対策部育成支援課

イ. 父子福祉資金貸付決定状況

	新規申請 (当月)	新規貸付決定(当月)						
		総数	事業開始	事業継続	修学	技能習得	修業	就職支度
件数	25	25	0	0	9	0	0	0
金額(千円)	6,638	6,638	0	0	2,338	0	0	0

(つづき)

	新規貸付決定(当月)						加算分(再掲)	
	医療介護	生活	住宅	転宅	就学支度	結婚	修学	修業
件数	0	0	0	0	16	0	0	0
金額(千円)	0	0	0	0	4,299	0	0	0

(注) 新規申請件数を除き、次年度貸付分は含まない。

資料：少子社会対策部育成支援課

(4) 児童扶養手当

6-4 児童扶養手当受給状況(月末)

総数	母子世帯類型別受給者数						
	生別母子世帯		死別母子世帯	未婚の母子世帯	障害者世帯	遺棄世帯	DV保護命令世帯
	離婚世帯	その他					
80,493	62,363	68	911	9,845	433	317	44

(つづき)

父子世帯類型別受給者数							その他の世帯	異動状況	
生別父子世帯		死別父子世帯	未婚の父子世帯	障害者世帯	遺棄世帯	DV保護命令世帯		資格取得	資格喪失
離婚世帯	その他								
3,030	2	429	62	148	17	0	2,824	1,053	6,208

資料：少子社会対策部育成支援課

7 女性福祉

(1) 女性相談

7-1 女性相談センター及び婦人相談員の相談経路別受付状況

	総数	本人自身	警察関係	法務関係	女性相談センター・婦人相談所	他の婦人相談員	福祉事務所	児童相談所	他の相談機関施設	医療機関	教育関係	労働関係	縁故者・知人等	その他
女性相談センター	2,371	1,830	93	0	0	2	53	2	77	4	3	1	21	285
婦人相談員	2,520	1,882	70	7	43	51	102	24	242	37	5	1	35	21

資料：東京都女性相談センター

7-2 女性相談受付の内訳

	計	5 条 違 反	売 春 強 要	人 間 関 係											
				夫婦関係				親族関係				男女関係		職場・近隣関係	
				離婚の問題	夫等の暴力	保護命令	その他	親の暴力	(子どもを含まず) 嫁の暴力	他の親族の暴力	その他	ストーカー被害	その他	恋人・知人等の暴力	その他
電話・手紙相談(主訴)	3,478	1	0	208	627	10	143	41	21	19	421	20	60	32	319
電話・手紙相談(主訴以外の相談)	909	0	0	74	85	4	39	6	2	7	79	0	14	7	20
来所・出張・巡回相談(主訴)	1,512	0	1	204	390	5	26	36	20	15	47	8	5	9	12
来所・出張・巡回相談(主訴以外の相談)	1,234	0	0	139	76	5	49	12	4	5	76	4	11	1	9

(つづき)

	経 済 関 係	医 療 健 康 関 係	(住 居 相 談 ・ 立 ち 退 き 等) 関 係	職 業 関 係	施 設 入 所	人 身 取 引 被 害 関 係	そ の 他
電話・手紙相談(主訴)	156	577	124	71	39	0	589
電話・手紙相談(主訴以外の相談)	107	195	85	44	36	0	105
来所・出張・巡回相談(主訴)	246	173	88	41	54	1	131
来所・出張・巡回相談(主訴以外の相談)	187	231	134	72	87	0	132

資料：東京都女性相談センター

7-3 女性相談センター及び婦人相談員の相談対応状況（月中）

	対応済実人員															未対応人員 （月末）	
	総数	女性 福祉 資金 の貸付	婦 保 施 に 入 所	人 護 設 所	就 ・ 職 自 ・ 営	結 婚	帰 宅	帰 郷	福 社 事 務 所 へ 移 送	女 性 相 談 セ ン タ ー （ 員 ） へ 移 送	他 府 県 の 女 性 相 談 セ ン タ ー （ 員 ） へ 移 送	そ の 他 の 機 関 ・ 施 設 へ 移 送	助 言 指 導	住 宅 入 居	無 断 所	その他	一 時 保 護
女性相談センター	2,368	・	5	0	0	9	11	23	0	2	47	1,515	3	4	749	34	0
婦人相談員	2,520	11	・	1	0	27	12	83	33	3	158	1,914	18	2	258	・	0

資料：東京都女性相談センター

(2) 婦人保護施設

7-4 婦人保護施設の状況（月末）

	施設数	定員	在籍人員	入所人員	退所人員
総数	5 (1)	230 (100)	111	13	8
公立	0	0	0	0	0
私立	5 (1)	230 (100)	111	13	8

(注) 都が委託できる都外施設数・定員を（ ）内に別掲。人員は都外委託分を含む。

資料：東京都女性相談センター

8. 障害者福祉

(1) 障害者の手帳

8-1 障害者の手帳

ア. 身体障害者手帳交付台帳登載状況（月末）

	障害別登載数												新 規 交付数	転入数	転出・ 返還数
	総数	視覚	聴覚・ 平衡 機能	音声・ 言語・ そしゃ く機能	肢 体 不自由	内部障害									
						心 臓 機 能	じん臓 機 能	呼吸器 機 能	膀胱直 腸機能	小 腸 機 能	免 疫 機 能	肝 臓 機 能			
総数	465,324 (15,474)	37,785 (1,059)	45,395 (1,567)	7,116 (169)	244,899 (7,740)	61,121 (2,352)	32,859 (1,364)	7,750 (267)	19,767 (804)	769 (20)	7,225 (101)	638 (31)	2,082 (75)	289 (12)	1,336 (100)
18歳 未満	23,668 (394)	2,031 (20)	4,794 (53)	392 (3)	14,296 (253)	1,409 (47)	141 (3)	204 (5)	203 (3)	41 (1)	2 (0)	155 (6)	59 (2)	12 (0)	7 (1)
18歳 以上	441,656 (15,080)	35,754 (1,039)	40,601 (1,514)	6,724 (166)	230,603 (7,487)	59,712 (2,305)	32,718 (1,361)	7,546 (262)	19,564 (801)	728 (19)	7,223 (101)	483 (25)	2,023 (73)	277 (12)	1,329 (99)

(注) 平成27年4月1日付八王子市の中核市移行に伴い、身体障害者手帳交付事務が八王子市に移管されたため、八王子市分は()内に別掲している。

資料：東京都心身障害者福祉センター（下段()内を除く。）
障害者施策推進部精神保健医療課（下段()内）

イ. 知的障害者「愛の手帳」の交付状況（月末）

	障 害 程 度 別 交 付 数					新 規 交 付 数	返 還 数
	総 数	1 度 (最重度)	2 度 (重 度)	3 度 (中 度)	4 度 (軽 度)		
総 数	82,999	2,985	20,173	20,973	38,868	265	44
0～6歳 (就学前)	2,171	57	339	696	1,079	86	1
6～17歳	13,709	224	1,975	3,438	8,072	123	5
18歳以上	67,119	2,704	17,859	16,839	29,717	56	38

資料：東京都心身障害者福祉センター

ウ. 精神障害者保健福祉手帳本月交付件数及び本月末所持者数

区分	本月交付件数	本月末所持者数
総 数	2,956	93,935
等級1	156	5,805
等級2	1,441	47,293
等級3	1,359	40,837

資料：障害者施策推進部精神保健医療課

8-2 知的障害者「愛の手帳」・精神障害者保健福祉手帳 交付状況

平成25年3月を以て、8-1に集約したため削除

(2) 障害者の相談・援護

8-3 心身障害者福祉センターの相談・判定状況

ア. 取扱実人員

	総 数	身 体 障 害	知 的 障 害
総 数	1,720	1,289	431

イ. 相談延件数

	総 数	手 帳	医療保健	補装具	職 業	施 設	生 活	教 育	その他
総 数	931	137	168	382	43	30	129	0	42
身体障害	742	6	168	382	38	2	109	0	37
知的障害	189	131	0	0	5	28	20	0	5

ウ. 判定件数及びその他の件数

	判 定					判定書 (意見書)等 交付件数
	総 数	医学的 判 定	心理学的 判 定	職能的 判 定	その他の 判 定	
総 数	996	784	191	1	20	709
身体障害	569	548	0	1	20	360
知的障害	427	236	191	0	0	349

資料：東京都心身障害者福祉センター

8-4 福祉事務所の身体障害者更生援護の状況

	相 談 実人員	相 談 内 容											
		総数	身 体 障 害 者手帳	自立支援 医療(更 生医療)	補装具	職 業	在 宅	施 設	医 療 保 健	生 活	無料乗車券等 件 数		その他
											都 営	民 営バ ス	
総 数	32,746	42,097	11,186	1,250	5,450	449	8,170	718	1,389	2,840	4,372	819	5,454
視 覚 障 害	2,707	3,452	808	4	483	33	824	36	97	340	354	70	403
聴覚・平衡機能 障害	2,741	3,755	893	7	956	39	365	33	140	258	423	69	572
音 声・言 語・そ しゃく機能障害	486	550	181	9	30	2	179	1	5	20	62	4	57
肢 体 不 自 由	15,873	19,872	5,034	54	2,980	312	4,620	603	576	1,218	1,865	238	2,372
内 部 障 害	10,939	14,468	4,270	1,176	1,001	63	2,182	45	571	1,004	1,668	438	2,050
他(手帳なし,18 歳未満)(別掲)	3,465	4,457	1,040	43	1,202	29	535	36	123	352	389	47	661

資料：障害者施策推進部施設サービス支援課

8-5 知的障害者相談状況

相談実人員	相 談 延 件 数									
	総 数	施 設	職親委託	職 業	医療保健	生 活	教 育	居 宅	愛の手帳	その他
7,848	11,053	1,554	12	388	303	1,342	351	2,360	748	3,995

資料：障害者施策推進部施設サービス支援課

(3) 障害者医療

8-6 心身障害者医療助成費対象者数

	総 計			
	国 保	社 保	後期高齢	計
総 計	57,857	31,529	15,400	104,786
区 部	38,249	20,979	10,332	69,560
市 部	18,978	10,340	4,920	34,238
郡 部	439	180	95	714
島 部	191	30	53	274

資料：保健政策部医療助成課

(4) 障害者（児）の施設

8-7 障害者の入所等待機状況（月末）

		月末現在の待機数（待機者の現在の状況別）		
		入所施設等へ 入所中	在宅	
待機先施設等種別	障害者支援施設	合計	366	852
		身体障害者	88	225
		知的障害者	275	625
		精神障害者	3	2
	療養介護	34	327	

(注) 重複障害の場合は、主たる障害種別により分類している。

資料：障害者施策推進部施設サービス支援課

8-8 身体障害者通所授産施設（旧法指定施設）の入所状況（月末）

平成24年3月末を以って、法改正のため削除

8-9 障害者の施設入所等状況

		前月末現在 人員	入所人員 (月中)	退所人員 (月中)	本月末現在 人員	
都内施設入所者	障害者支援施設	合計	4,477	22	14	4,485
		身体障害者	911	3	5	909
		知的障害者	3,496	19	9	3,506
		精神障害者	5	0	0	5
		旧知的障害児施設等継続入所者	65	0	0	65
	療養介護	998	2	2	998	
都外施設入所者	障害者支援施設	合計	4,579	26	24	4,581
		身体障害者	650	6	7	649
		知的障害者	3,892	19	17	3,894
		精神障害者	5	1	0	6
		旧知的障害児施設等継続入所者	32	0	0	32
	療養介護	232	0	1	231	
合計	障害者支援施設	合計	9,056	48	38	9,066
		身体障害者	1,561	9	12	1,558
		知的障害者	7,388	38	26	7,400
		精神障害者	10	1	0	11
		旧知的障害児施設等継続入所者	97	0	0	97
	療養介護	1,230	2	3	1,229	

(注) 1 重複障害の場合は、主たる障害種別により分類している。

2 「旧知的障害児施設等継続入所者」は、旧知的障害児施設等に入所していた者（18歳以上の者に限る。）であって、障害者自立支援法に基づく障害者支援施設等の指定を受けた当該旧施設に引き続き入所している者を計上している。

3 「旧知的障害児施設等継続入所者」の「入所人員（月中）」は、旧知的障害児施設等に入所していた者が18歳に達した後、新たに本月中に、障害者自立支援法に基づく障害者支援施設等の指定を受けた当該旧施設に引き続き入所することとなった者を計上している。

資料：障害者施策推進部施設サービス支援課

8-10 障害児施設の入所状況（月初）

その1 福祉型障害児入所施設

	合計			旧知的障害児施設			旧第2種自閉症児施設			旧盲児施設		
	施設数	定員	入所人員	施設数	定員	入所人員	施設数	定員	入所人員	施設数	定員	入所人員
総数	25	809	465	22	724	449	1	45	12	1	10	0
	(17)	(309)	(147)	(15)	(254)	(135)	(1)	(45)	(12)	(1)	(10)	(0)
公立	4	376	210	4	376	210	0	0	0	0	0	0
	(2)	(60)	(33)	(2)	(60)	(33)	(0)	(0)	(0)	(0)	(0)	(0)
私立	21	433	255	18	348	239	1	45	12	1	10	0
	(15)	(249)	(114)	(13)	(194)	(102)	(1)	(45)	(12)	(1)	(10)	(0)

(つづき)

	旧ろうあ児施設			旧肢体不自由児療護施設		
	施設数	定員	入所人員	施設数	定員	入所人員
総数	1	30	4	0	0	0
	(0)	(0)	(0)	(0)	(0)	
公立	0	0	0	0	0	0
	(0)	(0)	(0)			
私立	1	30	4	0	0	0
	(0)	(0)	(0)	(0)	(0)	

その2 医療型障害児入所施設

	合計			旧第1種自閉症児施設			旧肢体不自由児施設			旧重症心身障害児施設		
	施設数	定員	入所人員	施設数	定員	入所人員	施設数	定員	入所人員	施設数	定員	入所人員
総数	33	3,028	163	1	25	0	9	460	89	23	2,543	74
	(20)	(1,618)	(35)	(0)	(0)	(0)	(6)	(240)	(9)	(14)	(1,378)	(26)
公立	9	565	37	1	25	0	3	30	15	5	510	22
	(3)	(60)	(3)	(0)	(0)	(0)	(2)	(0)	(3)	(1)	(60)	(0)
私立	24	2,463	126	0	0	0	6	430	74	18	2,033	52
	(17)	(1,558)	(32)	(0)	(0)	(0)	(4)	(240)	(6)	(13)	(1,318)	(26)

(つづき)

	情緒障害児短期治療施設		
	施設数	定員	入所人員
総数	0	0	0
	(0)	(0)	
公立	0	0	0
私立	0	0	0
	(0)	(0)	

(注) 1 都外施設数、協定定員及び入所人員を（ ）内に再掲。 指定医療機関を除く。

入所人員は利用契約及び措置人員からなり、都外施設を含む。

2 18歳以上（引き続き支援を受けなければ福祉を損なうおそれがあると認められる場合を除く。）の継続入所者は含まない。

資料：障害者施策推進部施設サービス支援課

(5) 特別児童扶養手当・特別障害者手当・障害児福祉手当等

8-1-1 特別児童扶養手当受給者及び対象児童の状況（月末）

受給者数	対象児童数								
	総数	身体障害				精神障害			
		外部障害		内部障害		知的障害のみ		知的障害及び知的障害以外の精神障害	
		1級	2級	1級	2級	1級	2級	1級	2級
11,381	11,768	3,122	497	415	1,082	2,749	2,002	318	353

(つづき)

対象児童数				資格取得児童数	資格喪失児童数
精神障害		重複障害			
知的障害以外の精神障害のみ					
1級	2級	1級	2級		
163	765	302	0	109	145

資料：東京都心身障害者福祉センター

8-1-2 特別障害者手当・障害児福祉手当等の受給状況

障害児福祉手当			特別障害者手当			福祉手当 (経過措置分)
受給者数	異動状況		受給者数	異動状況		受給者数
	資格取得	資格喪失		資格取得	資格喪失	
4,341	63	48	12,628	116	118	375

資料：東京都心身障害者福祉センター

8-1-3 重度心身障害者（児）手当受給状況（月中）

総数	受給者数										異動状況	
	年齢別			障害別							資格取得	資格喪失
	20歳未満	20～65歳未満	65歳以上	知的障害	重複障害					身体障害		
					視覚	聴覚	肢体	内部	その他			
9,746	1,624	7,670	452	5,970	88	77	1,149	46	39	2,377	44	36

資料：東京都心身障害者福祉センター


(6) 心身障害者扶養年金

8-1-4 心身障害者扶養年金加入・給付状況（月末）

年金加入状況					年金給付状況										
障害者数					新規加入	脱退	受給者数	新規給付	受給権消滅	支給一時差止	支給停止	差解除	停止解除	一時金給付	
総数	知的障害	身体障害	精神病	その他										弔慰金	葬祭料
18,609	11,422	5,067	969	1,151	0	0	8,428	0	22	140	0	37	0	0	19

資料：障害者施策推進部計画課

衛生行政統計 編



1 東京都保健医療情報センター運営状況

(平成 28 年 3 月分)

a. 保健医療情報センター取扱い実績

(単位：件数)

総 数	保健医療 福祉相談 (b)	夜間休日 案 内	夜間休日 連絡通報 受理業務 (c)	聴覚障害 者 F A X サービス	音声自動 応答によ る医療機 関 案 内	精神科救急 医療情報 センター (d)	外国語対応相談	
							医療情報 サービス	救急通訳 サービス
14,396	5,020	5,436	426	(-)	1,661	1,137	694	22

注 () 内は、再掲です。

b. 保健医療福祉相談内容

(単位：件数)

総 数	医療機関 案 内	医 療 費 生 活 費	制度案内	病 気 の 不 安	施設案内	医療機関 苦 情	都 政	そ の 他
5,778	3,898	6	49	1,089	27	31	33	645

注 1 件の相談で、複数の相談内容がある場合は、それぞれ該当の相談に計上してあります。

c. 夜間休日連絡通報受理業務内容

(単位：件数)

総 数	精 神 科 救急診療 受 理	精神保健 相 談	感 染 症 発 生 届	食 中 毒 発 生 届	動物関係 の届け・ 相 談	健康関係 の 相 談	その他
426	217	30	71	19	24	-	65

d. 精神科救急医療情報センター取扱い実績

(単位：件数)

総 数	救急医療 相 談	初期救急	二次救急	身 体 合 併 症
1,137	1,082	6	48	1

e. インターネットアクセス件数

(単位：件数)

総 数	ホームペ ジアクセス 件 数	携帯サイト ア ク セ ス 件 数
109,556	106,711	2,845

資料：医療政策部医療政策課 (a. b. c. e)、障害者施策推進部精神保健医療課 (d)

(平成 28 年 3 月分)

種 類	総 数	(内 訳)			(参 考) 却下・取下げ
		新規承認	継続承認	再交付	
小児慢性特定疾病	1,024	130	647	247	13
悪性新生物	140	20	84	36	-
慢性腎疾患	64	11	38	15	2
慢性呼吸器疾患	37	6	19	12	-
慢性心疾患	211	22	141	48	2
内分泌疾患	254	31	166	57	4
膠原病	23	2	17	4	1
糖尿病	67	9	43	15	-
先天性代謝異常	27	4	16	7	3
血液疾患	36	2	23	11	-
神経・筋疾患	84	8	52	24	-
慢性消化器疾患	55	11	34	10	-
免疫疾患	3	-	3	-	-
染色体・遺伝子症候群	21	3	10	8	1
皮膚疾患	2	1	1	-	-
妊娠高血圧症候群等	-	-	-	-	-
療育給付	-	-	-	-	-

- 注 1. 小児慢性特定疾病は、特別区及び市町村分である。
 2. 妊娠高血圧症候群等及び療育給付は、市町村分である。
 3. 却下・取下げは申請に対するものである。
 4. 平成 19 年 4 月統計データから妊娠中毒症の事業名が妊娠高血圧症候群等に変更された。
 5. 養育医療及び育成医療は、平成 25 年 4 月 1 日から市町村に移管した。
 6. 平成 27 年 1 月 1 日から制度改正により、「免疫疾患」「染色体・遺伝子症候群」「皮膚疾患」が医療費助成の対象となった。
 7. 平成 27 年 1 月 1 日の制度改正から「小児慢性疾患」が「小児慢性特定疾病」に名称変更になった。

資料：少子社会対策部家庭支援課

3 自立支援医療費（精神通院）

（平成 28 年 3 月分）

区分	総数	被用者保険		国民健康保険			後期高齢者 医療制度	生活 保護法	その他
		本人	家族	一般	退職本人	退職家族			
申請	15,858	2,894	2,378	6,208	58	67	439	3,813	1
合格	15,858	2,894	2,378	6,208	58	67	439	3,813	1
承認	15,858	2,894	2,378	6,208	58	67	439	3,813	1

資料：中部総合精神保健福祉センター

4 精神保健福祉センター実績

（中部総合精神保健福祉センター：中部
多摩総合精神保健福祉センター：多摩
精神保健福祉センター：下谷

（平成 28 年 3 月分）

a 関係機関に対する

技術指導・援助活動件数（単位：件数）

区分	総数	内 訳		
		来所	出張	電話・ 文書
総数	966	13	369	584
中部	保健所	1	17	44
	区市町村	-	7	24
	その他	5	47	117
多摩	保健所	2	109	59
	区市町村	1	38	53
	その他	-	26	77
下谷	保健所	3	75	106
	区市町村	-	9	26
	その他	1	41	78

b 高齢者精神保健医療相談

（単位：件数）

区分	技術援助（a 表の再掲）			個別援助		
	来所	出張	電話・ 文書	来所	訪問	電話・ 文書
総数	2	34	118	1	9	-
中部	1	10	52	1	4	-
多摩	1	16	41	-	4	-
下谷	-	8	25	-	1	-

c 協力組織育成件数

（単位：件数）

区分	総数	来所	出張	電話・ 文書	
					総数
中部	障害者サービス事業所等	18	1	2	15
	協力事業所	-	-	-	-
	地域組織等	14	1	5	8
多摩	障害者サービス事業所等	21	1	5	15
	協力事業所	1	-	1	-
	地域組織等	-	-	-	-
下谷	障害者サービス事業所等	40	1	9	30
	協力事業所	14	-	1	13
	地域組織等	-	-	-	-
その他	58	-	10	48	

d 広報普及件数

（単位：件数）

区分	総数	パネル	見学 案内	講演 会	情報提供		
					総数	資料 配布	その他
総数	件数 26 実人員 803	-	6 73	20 730	107	62	45
中部	件数 19 実人員 744	-	2 36	17 708	75	30	45
	貸出数 -	-	-	-	-	-	-
多摩	件数 7 実人員 59	-	4 37	3 22	32	32	-
	貸出数 -	-	-	-	-	-	-
下谷	件数 - 実人員 -	-	-	-	-	-	-
	貸出数 -	-	-	-	-	-	-

注 1. 23 年度まで「c 協力組織育成件数」の「その他」に含めていた地域生活支援センターの実績は、24 年度から「障害者サービス事業所等」に計上します。
2. 制度改正により 24 年度から「共同作業所」に代わり、「障害者サービス事業所」という呼称を用います。

e 精神保健福祉相談

(単位：件数)

区 分	総 数	個 別 相 談			心の電話相談	グループワーク	
		電話・文書	面 接	訪 問			
総 数	2,938	254	184	6	2,450	44	
中 部	アルコール	53	5	9	-	39	-
	薬物期	63	31	13	-	13	6
	思春期	70	33	23	-	13	1
	高齢者	1	-	-	-	1	-
その他精神一般	778	5	3	-	770	-	
多 摩	アルコール	126	40	30	2	44	10
	薬物期	68	33	18	1	6	10
	思春期	61	6	25	-	27	3
	高齢者	8	-	-	-	8	-
その他精神一般	878	31	19	3	825	-	
下 谷	アルコール	38	9	4	-	22	3
	薬物期	52	15	9	-	21	7
	思春期	52	12	22	-	14	4
	高齢者	6	-	-	-	6	-
その他精神一般	684	34	9	-	641	-	

f 通所訓練（精神科デイケア）利用者状況

(単位：人／回)

区 分		在籍状況（実）				利用状況（延）				延利用者総数	訓練日数	一日当たり利用者数	通所訓練部門での相談		
		前月末現在数	本月入所者数	本月退所者数	本月末現在数	プログラム利用者数	試験参加者数	就労援助利用者数	その他利用者数				電話・文書	面接	訪問
総 数		157	12	9	160	1,618	121	1	60	1,800	93	93	501	840	16
中 部	作業訓練	34	4	5	33	588	86	-	13	687	22	31	113	219	-
	デイ・ケア	28	5	2	31	360	32	-	9	401	22	18	149	376	1
多 摩	作業訓練	41	1	1	41	239	-	1	9	249	17	15	102	69	8
	デイ・ケア	38	1	1	38	279	-	-	14	293	17	17	85	121	7
下 谷	作業訓練	-	-	-	-	-	-	-	-	-	-	-	-	-	-
	デイ・ケア	16	1	-	17	152	3	-	15	170	15	11	52	55	-

g-1 アウトリーチ（地域支援科利用状況・利用者）（単位：人）

g-2 宿泊事業（地域支援科利用状況・利用者）（単位：人／日）

区 分	支援対象者数				個別相談援助			
	人 数				月間支援対象者数	電話・文書	面 接	訪 問
	前月末現在数	開本始月者数	終本了月者数	支援対象者数				
総 数	71	4	16	59	75	756	1,490	267
中 部	14	3	5	12	17	219	892	30
多 摩	25	1	8	18	26	234	597	118
下 谷	32	-	3	29	32	303	1	119

区 分	在 籍 状 況				延利用者数	利 用 日 数	一日当たり利用者数
	人 数						
	前月末現在数	本月入所者数	本月退所者数	本月末現在数			
総 数	11	19	27	3	297	98	12
中 部	短期宿泊	3	3	4	2	125	31
	一時入所	1	8	8	1	65	31
多 摩	短期宿泊	4	-	4	-	36	18
	一時入所	3	8	11	-	71	18

h 研修実施状況

(単位：人／回)

区分	回 数	実人数	延人数
総数	-	-	-
中部	-	-	-
多摩	-	-	-
下谷	-	-	-

i 教育（学生・関係職員実習）

(単位：人／回)

区分	回 数	日 数	実人数	延人数
総数	-	-	-	-
中部	-	-	-	-
多摩	-	-	-	-
下谷	-	-	-	-

- 注 1. 24年度から「e 精神保健福祉相談」にグループワークの項目を追加しました。
 2. 「e 精神保健福祉相談」のグループワークにおける多摩については、アルコールと薬物をひとつのグループとして実施しています。
 3. 中部・多摩のホステル廃止に伴い、23年度から「g 入所訓練（病室、生活訓練施設）利用者状況」の記載を廃止し、「g 地域支援科利用状況」を新たに設けました。
 4. 24年度から「i 教育」の項目を追加しました。
 5. 25年度から「g-1」の項目に個別相談援助の項目を追加しました。

資料：障害者施策推進部精神保健医療課

（平成28年3月分）

疾病名	2月 末		認 定		資格喪失		3月 末		
	一般（内重症）	老人（内重症）	一般	老人	一般	老人	一般（内重症）	老人（内重症）	合計（内重症）
総 計	75,840 (15,021)	43,753 (15,176)	2,541	1,051	1,656	1,087	76,725 (15,095)	43,717 (15,081)	120,442 (30,176)
球 脊 髄 性 筋 萎 縮 症	90 (8)	35 (8)	2	1	1	-	91 (8)	36 (8)	127 (16)
筋 萎 縮 性 側 索 硬 化 症	465 (135)	410 (116)	23	15	22	22	466 (134)	403 (115)	869 (249)
脊 髄 性 筋 萎 縮 症	76 (38)	19 (5)	2	-	-	-	78 (38)	19 (5)	97 (43)
原 発 性 側 索 硬 化 症	3 (-)	2 (-)	-	-	-	-	3 (-)	2 (-)	5 (-)
進 行 性 核 上 性 麻 痺	138 (16)	801 (107)	5	48	7	43	136 (15)	806 (103)	942 (118)
パ ー キ ン ソ ン 病	2,445 (77)	8,706 (609)	120	244	74	268	2,491 (76)	8,682 (595)	11,173 (671)
大 脳 皮 質 基 底 核 変 性 症	94 (12)	323 (46)	4	10	2	10	96 (13)	323 (46)	419 (59)
ハ ン チ ン ト ン 病	63 (7)	23 (4)	1	-	2	1	62 (7)	22 (4)	84 (11)
神 経 有 棘 赤 血 球 症	3 (-)	- (-)	-	-	-	-	3 (-)	- (-)	3 (-)
シャ ー コ ー ・ マ リ ー ・ ト ウ ス 病	52 (11)	29 (2)	2	-	2	1	52 (11)	28 (2)	80 (13)
重 症 筋 無 力 症	1,412 (9)	829 (11)	25	16	23	16	1,414 (9)	829 (11)	2,243 (20)
先 天 性 筋 無 力 症 候 群	- (-)	- (-)	-	-	-	-	- (-)	- (-)	- (-)
多 発 性 硬 化 症 / 視 神 経 脊 髄 炎	1,907 (83)	179 (27)	55	2	33	5	1,929 (83)	176 (26)	2,105 (109)
慢 性 炎 症 性 脱 髓 鞘 多 発 性 神 経 炎 / 多 巣 性 運 動 ニ ュ ー ロ パ チ ー	349 (16)	178 (11)	8	5	4	-	353 (16)	183 (11)	536 (27)
封 入 体 筋 炎	1 (-)	9 (-)	-	2	-	2	1 (-)	9 (-)	10 (-)
ク ロ ウ ・ 深 瀬 症 候 群	4 (-)	3 (-)	1	-	-	-	5 (-)	3 (-)	8 (-)
多 系 統 萎 縮 症	474 (80)	484 (81)	17	17	12	13	479 (80)	488 (79)	967 (159)
脊 髄 小 脳 変 性 症 (多 形 統 萎 縮 症 を 除 く)	1,153 (128)	1,139 (146)	40	17	30	14	1,163 (129)	1,142 (145)	2,305 (274)
ラ イ ソ ソ ー ム 病	112 (13)	5 (-)	4	-	3	-	113 (13)	5 (-)	118 (13)
副 腎 白 質 ジ ス ト ロ フ ィ ー	27 (8)	2 (-)	1	-	1	-	27 (8)	2 (-)	29 (8)
ミ ト コ ン ド リ ア 病	141 (14)	23 (2)	6	-	4	-	143 (14)	23 (2)	166 (16)
も や も や 病	1,254 (44)	106 (6)	40	3	25	5	1,269 (45)	104 (5)	1,373 (50)
ブ リ オ ン 病	18 (11)	22 (10)	2	4	1	2	19 (12)	24 (10)	43 (22)
亜 急 性 硬 化 性 全 脳 炎	4 (3)	- (-)	-	-	-	-	4 (3)	- (-)	4 (3)
進 行 性 多 巣 性 白 質 脳 炎	1 (-)	- (-)	-	-	-	-	1 (-)	- (-)	1 (-)
H T L V - 1 関 連 脊 髄 症	11 (-)	6 (-)	-	5	-	4	11 (-)	7 (-)	18 (-)
特 発 性 基 底 核 石 灰 化 症	4 (-)	- (-)	-	-	-	-	4 (-)	- (-)	4 (-)
全 身 性 ア ミ ロ イ ド ー シ ス	114 (4)	86 (6)	4	1	4	1	114 (4)	86 (6)	200 (10)
ウ ル リ ッ ヒ 病	- (-)	- (-)	-	-	-	-	- (-)	- (-)	- (-)
遠 位 型 ミ オ パ チ ー	36 (14)	3 (-)	1	-	-	-	37 (14)	3 (-)	40 (14)
ベ ス レ ム ミ オ パ チ ー	3 (1)	- (-)	2	-	2	-	3 (1)	- (-)	3 (1)
自 己 貪 食 空 胞 性 ミ オ パ チ ー	- (-)	- (-)	1	-	-	-	1 (-)	- (-)	1 (-)
シュワ ル ツ ・ ヤ ン ベ ル 症 候 群	1 (1)	- (-)	-	-	-	-	1 (1)	- (-)	1 (1)
神 経 線 維 腫 症	345 (7)	57 (1)	9	1	4	-	350 (7)	58 (1)	408 (8)
天 疱 瘡	360 (2)	176 (2)	8	2	10	3	358 (2)	175 (2)	533 (4)
表 皮 水 疱 症	25 (-)	2 (-)	-	-	1	-	24 (-)	2 (-)	26 (-)
膿 疱 性 乾 癬 (汎 発 型)	109 (-)	52 (-)	1	1	-	-	110 (-)	53 (-)	163 (-)
ス テ ィ ー ヴ ゴ ン ス ・ ジ ョ ン ソ ン 症 候 群	6 (1)	4 (-)	-	-	1	1	5 (1)	3 (-)	8 (1)
中 毒 性 表 皮 壊 死 症	- (-)	1 (1)	-	-	-	-	- (-)	1 (1)	1 (1)
高 安 動 脈 炎	419 (4)	143 (4)	10	2	7	3	422 (4)	142 (4)	564 (8)
巨 細 胞 性 動 脈 炎	7 (-)	23 (-)	-	4	1	4	6 (-)	23 (-)	29 (-)
結 節 性 多 発 動 脈 炎	202 (4)	155 (1)	-	3	-	1	202 (4)	157 (1)	359 (5)
顕 微 鏡 的 多 発 血 管 炎	220 (1)	569 (6)	13	16	9	20	224 (1)	565 (6)	789 (7)
多 発 血 管 炎 性 肉 芽 腫 症	158 (-)	124 (2)	5	1	4	2	159 (-)	123 (2)	282 (2)
好 酸 球 性 多 発 血 管 炎 性 肉 芽 腫 症	172 (4)	96 (4)	8	7	7	3	173 (4)	100 (4)	273 (8)
悪 性 関 節 リ ウ マ 病	287 (22)	267 (16)	4	2	4	3	287 (22)	266 (16)	553 (38)
パ ー ジ ャ ー	285 (3)	147 (3)	8	-	4	2	289 (4)	145 (2)	434 (6)
原 発 性 抗 リ ン 脂 質 抗 体 症 候 群	13 (-)	2 (-)	2	1	1	1	14 (-)	2 (-)	16 (-)
全 身 性 エ リ テ マ ト ー デ ス	5,709 (26)	738 (4)	88	5	69	9	5,728 (26)	734 (2)	6,462 (28)
皮 膚 筋 炎 / 多 発 性 筋 炎	1,368 (7)	625 (17)	39	15	24	16	1,383 (7)	624 (17)	2,007 (24)
全 身 性 強 皮 症	1,605 (5)	1,130 (7)	42	14	29	13	1,618 (5)	1,131 (7)	2,749 (12)
混 合 性 結 合 組 織 病	790 (3)	149 (1)	21	1	12	4	799 (3)	146 (-)	945 (3)
シ ョ ー グ レ ン 症 候 群	735 (-)	472 (1)	39	20	28	15	746 (-)	477 (1)	1,223 (1)
成 人 ス チ ル	227 (-)	55 (-)	15	5	11	4	231 (-)	56 (-)	287 (-)
再 発 性 多 発 軟 骨 炎	29 (-)	9 (-)	6	1	5	1	30 (-)	9 (-)	39 (-)
ベ ー チ ョ ー ト 病	1,508 (18)	372 (9)	40	5	24	3	1,524 (19)	374 (9)	1,898 (28)
特 発 性 拡 張 型 心 筋 症	1,392 (61)	441 (28)	51	8	33	10	1,410 (61)	439 (27)	1,849 (88)
肥 大 型 心 筋 症	264 (20)	172 (10)	7	9	4	5	267 (20)	176 (11)	443 (31)
拘 束 型 心 筋 症	4 (1)	- (-)	-	-	-	-	4 (1)	- (-)	4 (1)
再 生 不 良 性 貧 血	534 (5)	322 (3)	16	7	10	5	540 (5)	324 (3)	864 (8)
自 己 免 疫 性 溶 血 性 貧 血	30 (-)	21 (-)	5	1	2	3	33 (-)	19 (-)	52 (-)

（平成28年3月分）

疾病名	2月 末		認 定		資格喪失		3月 末		
	一般（内重症）	老人（内重症）	一般	老人	一般	老人	一般（内重症）	老人（内重症）	合計（内重症）
発作性夜間ヘモグロビン尿症	19 (-)	7 (-)	7	2	5	1	21 (-)	8 (-)	29 (-)
特発性血小板減少性紫斑病	1,354 (2)	818 (1)	41	20	27	13	1,368 (2)	825 (1)	2,193 (3)
血栓性血小板減少性紫斑病	11 (-)	1 (-)	-	-	2	-	9 (-)	1 (-)	10 (-)
原発性免疫不全症候群	215 (9)	5 (-)	9	-	5	-	219 (9)	5 (-)	224 (9)
I g A 腎 症	349 (-)	19 (-)	54	3	34	3	369 (-)	19 (-)	388 (-)
多発性嚢胞腎	736 (15)	180 (4)	72	11	50	10	758 (15)	181 (4)	939 (19)
黄色靱帯骨化症	175 (2)	172 (6)	11	7	7	8	179 (2)	171 (6)	350 (8)
後縦靱帯骨化症	1,171 (50)	1,540 (82)	62	37	45	27	1,188 (50)	1,550 (79)	2,738 (129)
広範脊柱管狭窄症	135 (11)	332 (17)	8	15	6	8	137 (11)	339 (18)	476 (29)
特発性大腿骨頭壊死症	867 (-)	204 (1)	33	8	12	9	888 (-)	203 (1)	1,091 (1)
下垂体性ADH分泌異常症	403 (3)	47 (1)	6	1	8	3	401 (3)	45 (1)	446 (4)
下垂体性TSH分泌亢進症	12 (-)	1 (-)	2	-	1	-	13 (-)	1 (-)	14 (-)
下垂体性PRL分泌亢進症	242 (-)	9 (-)	10	-	8	-	244 (-)	9 (-)	253 (-)
クッシング病	66 (-)	7 (-)	1	-	1	-	66 (-)	7 (-)	73 (-)
下垂体性ゴナドトロピン分泌亢進症	3 (-)	1 (-)	-	-	-	-	3 (-)	1 (-)	4 (-)
下垂体性成長ホルモン分泌亢進症	262 (-)	80 (-)	10	2	3	1	269 (-)	81 (-)	350 (-)
下垂体前葉機能低下症	662 (1)	180 (-)	46	5	16	6	692 (1)	179 (-)	871 (1)
家族性高コレステロール血症 （ホモ接合体）	7 (-)	3 (-)	-	-	-	-	7 (-)	3 (-)	10 (-)
甲状腺ホルモン不応症	3 (-)	- (-)	-	-	-	-	3 (-)	- (-)	3 (-)
先天性副腎皮質酸欠損症	32 (-)	- (-)	12	-	8	-	36 (-)	- (-)	36 (-)
先天性副腎低形成症	- (-)	- (-)	-	-	-	-	- (-)	- (-)	- (-)
アジソン病	8 (-)	2 (-)	-	-	-	-	8 (-)	2 (-)	10 (-)
サルコイドーシス	1,146 (9)	684 (12)	15	7	12	8	1,149 (9)	683 (12)	1,832 (21)
特発性間質性肺炎	235 (5)	570 (12)	26	56	16	56	245 (5)	570 (11)	815 (16)
肺動脈性肺高血圧症	182 (17)	53 (1)	10	1	6	1	186 (16)	53 (1)	239 (17)
肺静脈閉塞症/肺毛細血管腫症	2 (-)	- (-)	-	-	-	-	2 (-)	- (-)	2 (-)
慢性血栓塞栓性肺高血圧症	134 (5)	145 (2)	4	7	4	1	134 (5)	151 (2)	285 (7)
リンパ管筋腫症	98 (1)	- (-)	2	-	1	-	99 (1)	- (-)	99 (1)
網膜色素変性症	1,428 (131)	1,002 (136)	35	17	18	15	1,445 (131)	1,004 (135)	2,449 (266)
バッド・キアリ症候群	22 (-)	4 (-)	-	-	-	-	22 (-)	4 (-)	26 (-)
特発性門脈圧亢進症	40 (1)	20 (-)	2	1	3	1	39 (1)	20 (-)	59 (1)
原発性胆汁性肝硬変	1,156 (1)	1,003 (2)	36	12	23	20	1,169 (1)	995 (2)	2,164 (3)
原発性硬化性胆管炎	49 (1)	11 (-)	2	-	3	2	48 (1)	9 (-)	57 (1)
自己免疫性肝炎	350 (1)	263 (-)	4	9	5	11	349 (1)	261 (-)	610 (1)
クローン病	3,678 (14)	150 (-)	83	5	49	2	3,712 (14)	153 (-)	3,865 (14)
潰瘍性大腸炎	15,189 (7)	1,679 (-)	397	19	218	12	15,368 (7)	1,686 (-)	17,054 (7)
好酸球性消化管疾患	14 (-)	1 (-)	1	-	-	-	15 (-)	1 (-)	16 (-)
慢性特発性偽性腸閉塞症	- (-)	- (-)	1	-	-	-	1 (-)	- (-)	1 (-)
巨大膀胱短小結腸腸管蠕動不全症	- (-)	- (-)	-	-	-	-	- (-)	- (-)	- (-)
腸管神経節細胞減少症	1 (-)	- (-)	-	-	-	-	1 (-)	- (-)	1 (-)
ルビシユタイン・テイビ症候群	- (-)	- (-)	-	-	-	-	- (-)	- (-)	- (-)
C F C 症候群	1 (-)	- (-)	-	-	-	-	1 (-)	- (-)	1 (-)
コステロ症候群	- (-)	- (-)	-	-	-	-	- (-)	- (-)	- (-)
チャージ症候群	2 (-)	- (-)	1	-	-	-	3 (-)	- (-)	3 (-)
クリオピリン関連周期熱症候群	8 (1)	- (-)	3	-	3	-	8 (1)	- (-)	8 (1)
全身型若年性特発性関節炎	4 (-)	- (-)	1	-	2	-	3 (-)	- (-)	3 (-)
TNF受容体関連周期性症候群	2 (-)	- (-)	1	-	1	-	2 (-)	- (-)	2 (-)
非典型溶血性尿毒症症候群	3 (-)	1 (-)	1	-	1	-	3 (-)	1 (-)	4 (-)
ブラウ症候群	- (-)	- (-)	-	-	-	-	- (-)	- (-)	- (-)
先天性ミオパチー	3 (-)	- (-)	3	-	-	-	6 (-)	- (-)	6 (-)
マリネスコ・シェーグレン症候群	- (-)	- (-)	-	-	-	-	- (-)	- (-)	- (-)
筋ジストロフィー	13 (-)	- (-)	7	-	-	-	20 (-)	- (-)	20 (-)
非ジストロフィー性ミオトニー症候群	- (-)	- (-)	-	-	-	-	- (-)	- (-)	- (-)
遺伝性周期性四肢麻痺	2 (-)	- (-)	2	-	2	-	2 (-)	- (-)	2 (-)
アトピー性脊髄炎	1 (-)	- (-)	-	-	-	-	1 (-)	- (-)	1 (-)
脊髄空洞症	2 (-)	1 (-)	3	-	-	-	5 (-)	1 (-)	6 (-)
脊髄空膜瘤	1 (-)	- (-)	1	-	-	-	2 (-)	- (-)	2 (-)
アイザックス症候群	4 (-)	- (-)	1	-	-	-	5 (-)	- (-)	5 (-)
遺伝性ジストニア	3 (-)	- (-)	2	-	-	-	5 (-)	- (-)	5 (-)
神経フェリチン症	- (-)	- (-)	-	-	-	-	- (-)	- (-)	- (-)
脳表ヘモジデリン沈着症	3 (-)	1 (-)	-	1	-	-	3 (-)	2 (-)	5 (-)

（平成28年3月分）

疾病名	2月 末		認 定		資格喪失		3月 末		
	一般 (内重症)	老人 (内重症)	一般	老人	一般	老人	一般 (内重症)	老人 (内重症)	合計 (内重症)
禿頭と変形性脊椎症を伴う常染色体劣性白質脳症	- (-)	- (-)	-	-	-	-	- (-)	- (-)	- (-)
皮質下梗塞と白質脳症を伴う常染色体優性脳動脈症	2 (-)	- (-)	-	-	-	-	2 (-)	- (-)	2 (-)
神経軸索スフェロイド形成を伴う遺伝性びまん性白質脳症	- (-)	1 (-)	-	-	-	-	- (-)	1 (-)	1 (-)
ペリリー症候群	- (-)	- (-)	-	-	-	-	- (-)	- (-)	- (-)
前頭側頭葉変性症	10 (-)	3 (-)	4	1	-	1	14 (-)	3 (-)	17 (-)
ビッカースタッフ脳幹脳炎	- (-)	2 (-)	-	-	-	-	- (-)	2 (-)	2 (-)
痙攣重積型（二相性）急性脳症	1 (-)	- (-)	-	-	-	-	1 (-)	- (-)	1 (-)
先天性無痛無汗症	1 (1)	- (-)	-	-	-	-	1 (1)	- (-)	1 (1)
アレキサンダー病	- (-)	- (-)	-	-	-	-	- (-)	- (-)	- (-)
先天性核上性球麻痺	- (-)	- (-)	-	-	-	-	- (-)	- (-)	- (-)
メビウス症候群	- (-)	- (-)	-	-	-	-	- (-)	- (-)	- (-)
中隔視神経形成異常症 / ドモルシア症候群	- (-)	- (-)	-	-	-	-	- (-)	- (-)	- (-)
アイカルディ症候群	- (-)	- (-)	-	-	-	-	- (-)	- (-)	- (-)
片側巨脳症	- (-)	- (-)	-	-	-	-	- (-)	- (-)	- (-)
限局性皮質異形成	1 (-)	- (-)	-	-	-	-	1 (-)	- (-)	1 (-)
神経細胞移動異常症	1 (-)	- (-)	-	-	-	-	1 (-)	- (-)	1 (-)
先天性大脳白質形成不全症	1 (-)	- (-)	3	-	2	-	2 (-)	- (-)	2 (-)
ドラベ症候群	1 (-)	- (-)	-	-	-	-	1 (-)	- (-)	1 (-)
海馬硬化を伴う内側側頭葉てんかん	- (-)	- (-)	1	-	-	-	1 (-)	- (-)	1 (-)
ミオクロニー欠伸てんかん	- (-)	- (-)	-	-	-	-	- (-)	- (-)	- (-)
ミオクロニー脱力発作を伴うてんかん	- (-)	- (-)	-	-	-	-	- (-)	- (-)	- (-)
レノックス・ガストー症候群	3 (-)	- (-)	-	-	-	-	3 (-)	- (-)	3 (-)
ウエスト症候群	- (-)	- (-)	-	-	-	-	- (-)	- (-)	- (-)
大田原症候群	- (-)	- (-)	-	-	-	-	- (-)	- (-)	- (-)
早期ミオクロニー脳症	- (-)	- (-)	-	-	-	-	- (-)	- (-)	- (-)
遊走性焦点発作を伴う乳児てんかん	- (-)	- (-)	-	-	-	-	- (-)	- (-)	- (-)
片側痙攣・片麻痺・てんかん症候群	- (-)	- (-)	-	-	-	-	- (-)	- (-)	- (-)
環状20番染色体症候群	1 (-)	- (-)	-	-	-	-	1 (-)	- (-)	1 (-)
ラスムッセン脳炎	1 (-)	- (-)	-	-	-	-	1 (-)	- (-)	1 (-)
P C D H 19 関連症候群	- (-)	- (-)	-	-	-	-	- (-)	- (-)	- (-)
難治頻回部分発作重積型急性脳炎	- (-)	- (-)	-	-	-	-	- (-)	- (-)	- (-)
徐波睡眠期持続性棘徐波を示すてんかん性脳症	- (-)	- (-)	-	-	-	-	- (-)	- (-)	- (-)
ランドウ・クレフナー症候群	- (-)	- (-)	-	-	-	-	- (-)	- (-)	- (-)
レット症候群	- (-)	- (-)	-	-	-	-	- (-)	- (-)	- (-)
スタージ・ウェーバー症候群	2 (-)	- (-)	-	-	-	-	2 (-)	- (-)	2 (-)
結節性硬化症	7 (-)	- (-)	4	-	-	-	11 (-)	- (-)	11 (-)
色素性乾皮症	1 (-)	- (-)	1	-	-	-	2 (-)	- (-)	2 (-)
先天性魚鱗癬	1 (-)	- (-)	-	-	-	-	1 (-)	- (-)	1 (-)
家族性良性慢性天疱瘡	- (-)	- (-)	-	-	-	-	- (-)	- (-)	- (-)
類天疱瘡（後天性表皮水疱症を含む。）	10 (-)	28 (-)	6	-	-	-	16 (-)	28 (-)	44 (-)
特発性後天性全身性無汗症	7 (-)	- (-)	-	-	-	-	7 (-)	- (-)	7 (-)
眼皮膚白皮症	2 (-)	- (-)	-	-	-	-	2 (-)	- (-)	2 (-)
肥厚性皮膚骨膜症	- (-)	- (-)	-	-	-	-	- (-)	- (-)	- (-)
弾性線維性仮性黄色腫	- (-)	- (-)	-	-	-	-	- (-)	- (-)	- (-)
マルファン症候群	47 (-)	- (-)	6	-	1	-	52 (-)	- (-)	52 (-)
エーラス・ダンロス症候群	5 (-)	- (-)	7	-	5	-	7 (-)	- (-)	7 (-)
メンケス病	- (-)	- (-)	-	-	-	-	- (-)	- (-)	- (-)
オキシピタル・ホーン症候群	- (-)	- (-)	-	-	-	-	- (-)	- (-)	- (-)
ウィルソン病	5 (-)	- (-)	-	-	-	-	5 (-)	- (-)	5 (-)
低ホスファターゼ症	- (-)	- (-)	-	-	-	-	- (-)	- (-)	- (-)
V A T E R 症候群	2 (-)	- (-)	-	-	-	-	2 (-)	- (-)	2 (-)
那須・ハコラ病	1 (-)	- (-)	-	-	-	-	1 (-)	- (-)	1 (-)
ウィーバー症候群	- (-)	- (-)	-	-	-	-	- (-)	- (-)	- (-)
コフィン・ローリー症候群	- (-)	- (-)	-	-	-	-	- (-)	- (-)	- (-)
有馬症候群	- (-)	- (-)	-	-	-	-	- (-)	- (-)	- (-)
モワット・ウィルソン症候群	2 (-)	- (-)	-	-	-	-	2 (-)	- (-)	2 (-)
ウィリアムズ症候群	2 (-)	- (-)	-	-	-	-	2 (-)	- (-)	2 (-)
A T R - X 症候群	- (-)	- (-)	-	-	-	-	- (-)	- (-)	- (-)
クルーゾン症候群	- (-)	- (-)	-	-	-	-	- (-)	- (-)	- (-)
アペール症候群	- (-)	- (-)	-	-	-	-	- (-)	- (-)	- (-)
ファイファー症候群	- (-)	- (-)	-	-	-	-	- (-)	- (-)	- (-)

（平成28年3月分）

疾 病 名	2 月 末		認 定		資 格 喪 失		3 月 末		
	一般 (内重症)	老人 (内重症)	一般	老人	一般	老人	一般 (内重症)	老人 (内重症)	合計 (内重症)
アントレー・ピクスラー症候群	- (-)	- (-)	-	-	-	-	- (-)	- (-)	- (-)
コフィン・シリズ症候群	- (-)	- (-)	-	-	-	-	- (-)	- (-)	- (-)
ロスマンド・トムソン症候群	- (-)	- (-)	-	-	-	-	- (-)	- (-)	- (-)
歌舞伎症候群	- (-)	- (-)	-	-	-	-	- (-)	- (-)	- (-)
多脾症候群	- (-)	- (-)	-	-	-	-	- (-)	- (-)	- (-)
無脾症候群	- (-)	- (-)	-	-	-	-	- (-)	- (-)	- (-)
鰓耳腎症候群	- (-)	- (-)	-	-	-	-	- (-)	- (-)	- (-)
ウェルナー症候群	7 (-)	- (-)	-	-	-	-	7 (-)	- (-)	7 (-)
コケイン症候群	- (-)	- (-)	-	-	-	-	- (-)	- (-)	- (-)
ブラダー・ウィリ症候群	12 (-)	- (-)	-	-	-	-	12 (-)	- (-)	12 (-)
ソートス症候群	- (-)	- (-)	-	-	-	-	- (-)	- (-)	- (-)
ヌーナン症候群	2 (-)	- (-)	-	-	-	-	2 (-)	- (-)	2 (-)
ヤング・シンプソン症候群	- (-)	- (-)	-	-	-	-	- (-)	- (-)	- (-)
1 p 36 欠失症候群	1 (-)	- (-)	-	-	-	-	1 (-)	- (-)	1 (-)
4 p 欠失症候群	2 (-)	- (-)	-	-	-	-	2 (-)	- (-)	2 (-)
5 p 欠失症候群	- (-)	- (-)	-	-	-	-	- (-)	- (-)	- (-)
第14番染色体父親性ダイソミー症候群	- (-)	- (-)	-	-	-	-	- (-)	- (-)	- (-)
アンジェルマン症候群	2 (-)	- (-)	-	-	-	-	2 (-)	- (-)	2 (-)
スミス・マギニス症候群	- (-)	- (-)	-	-	-	-	- (-)	- (-)	- (-)
22q11.2 欠失症候群	1 (-)	- (-)	-	-	-	-	1 (-)	- (-)	1 (-)
エマヌエル症候群	- (-)	- (-)	-	-	-	-	- (-)	- (-)	- (-)
脆弱 X 症候群関連疾患	- (-)	- (-)	-	-	-	-	- (-)	- (-)	- (-)
脆弱 X 症候群	- (-)	- (-)	-	-	-	-	- (-)	- (-)	- (-)
総動脈幹遺残症	- (-)	- (-)	-	-	-	-	- (-)	- (-)	- (-)
修正大血管転位症	3 (-)	- (-)	-	-	-	-	3 (-)	- (-)	3 (-)
完全大血管転位症	1 (-)	- (-)	-	-	-	-	1 (-)	- (-)	1 (-)
単心室症	5 (-)	- (-)	2	-	-	-	7 (-)	- (-)	7 (-)
左心低形成症候群	1 (-)	- (-)	-	-	-	-	1 (-)	- (-)	1 (-)
三尖弁閉鎖症	4 (-)	- (-)	-	-	-	-	4 (-)	- (-)	4 (-)
心室中隔欠損を伴わない肺動脈閉鎖症	- (-)	- (-)	-	-	-	-	- (-)	- (-)	- (-)
心室中隔欠損を伴う肺動脈閉鎖症	- (-)	- (-)	1	-	-	-	1 (-)	- (-)	1 (-)
ファロー四徴症	8 (-)	- (-)	1	-	-	-	9 (-)	- (-)	9 (-)
両大血管右室起始症	3 (-)	1 (-)	-	-	-	-	3 (-)	1 (-)	4 (-)
エプスタイン病	- (-)	- (-)	-	-	-	-	- (-)	- (-)	- (-)
アルポート症候群	2 (-)	- (-)	1	-	-	-	3 (-)	- (-)	3 (-)
ギャロウェイ・モワト症候群	- (-)	- (-)	-	-	-	-	- (-)	- (-)	- (-)
急速進行性糸球体腎炎	4 (-)	4 (-)	1	1	-	1	5 (-)	4 (-)	9 (-)
抗糸球体基底膜腎炎	1 (-)	- (-)	-	-	-	-	1 (-)	- (-)	1 (-)
一次性ネフローゼ症候群	56 (-)	13 (-)	26	6	1	-	81 (-)	19 (-)	100 (-)
一次性膜性増殖性糸球体腎炎	4 (-)	- (-)	-	-	-	-	4 (-)	- (-)	4 (-)
紫斑病性腎炎	4 (-)	1 (-)	1	-	-	-	5 (-)	1 (-)	6 (-)
先天性腎性尿崩症	2 (-)	- (-)	-	-	-	-	2 (-)	- (-)	2 (-)
間質性膀胱炎（ハンナ型）	18 (-)	5 (-)	3	1	1	-	20 (-)	6 (-)	26 (-)
オスラー病	10 (-)	3 (-)	1	-	-	-	11 (-)	3 (-)	14 (-)
閉塞性細気管支炎	- (-)	- (-)	-	-	-	-	- (-)	- (-)	- (-)
肺胞蛋白症（自己免疫性又は先天性）	4 (-)	1 (-)	-	-	-	-	4 (-)	1 (-)	5 (-)
肺胞低換気症候群	- (-)	- (-)	-	1	-	-	- (-)	1 (-)	1 (-)
α1-アンチトリプシン欠乏症	1 (-)	- (-)	-	-	-	-	1 (-)	- (-)	1 (-)
カーニ複合	1 (-)	- (-)	1	-	-	-	2 (-)	- (-)	2 (-)
ウォルフラム症候群	- (-)	- (-)	-	-	-	-	- (-)	- (-)	- (-)
ベルオキシソーム病 （副腎白質ジストロフィーを除く。）	- (-)	- (-)	-	-	-	-	- (-)	- (-)	- (-)
副甲状腺機能低下症	1 (-)	1 (-)	-	-	-	-	1 (-)	1 (-)	2 (-)
偽性副甲状腺機能低下症	1 (-)	- (-)	-	-	-	-	1 (-)	- (-)	1 (-)
副腎皮質刺激ホルモン不応症	- (-)	- (-)	-	-	-	-	- (-)	- (-)	- (-)
ビタミンD抵抗性くる病/骨軟化症	4 (-)	1 (-)	4	1	4	1	4 (-)	1 (-)	5 (-)
ビタミンD依存性くる病/骨軟化症	- (-)	- (-)	-	-	-	-	- (-)	- (-)	- (-)
フェニルケトン尿症	16 (-)	- (-)	-	-	-	-	16 (-)	- (-)	16 (-)
高チロシン血症1型	- (-)	- (-)	-	-	-	-	- (-)	- (-)	- (-)
高チロシン血症2型	- (-)	- (-)	-	-	-	-	- (-)	- (-)	- (-)
高チロシン血症3型	- (-)	- (-)	-	-	-	-	- (-)	- (-)	- (-)
メーブルシロップ尿症	2 (-)	- (-)	-	-	-	-	2 (-)	- (-)	2 (-)

（平成28年3月分）

疾病名	2月 末		認 定		資格喪失		3月 末		
	一般 (内重症)	老人 (内重症)	一般	老人	一般	老人	一般 (内重症)	老人 (内重症)	合計 (内重症)
プロピオン酸血症	- (-)	- (-)	-	-	-	-	- (-)	- (-)	- (-)
メチルマロン酸血症	- (-)	- (-)	-	-	-	-	- (-)	- (-)	- (-)
イソ吉草酸血症	- (-)	- (-)	-	-	-	-	- (-)	- (-)	- (-)
グルコーストランスポーター1欠損症	- (-)	- (-)	1	-	-	-	1 (-)	- (-)	1 (-)
グルタル酸血症1型	- (-)	- (-)	-	-	-	-	- (-)	- (-)	- (-)
グルタル酸血症2型	- (-)	- (-)	-	-	-	-	- (-)	- (-)	- (-)
尿素サイクル異常症	3 (-)	- (-)	-	-	-	-	3 (-)	- (-)	3 (-)
リジン尿性蛋白不耐症	- (-)	- (-)	-	-	-	-	- (-)	- (-)	- (-)
先天性葉酸吸収不全	- (-)	- (-)	-	-	-	-	- (-)	- (-)	- (-)
ポルフィリン症	1 (-)	- (-)	3	-	2	-	2 (-)	- (-)	2 (-)
複合カルボキシラーゼ欠損症	- (-)	- (-)	-	-	-	-	- (-)	- (-)	- (-)
筋型糖原病	- (-)	- (-)	-	-	-	-	- (-)	- (-)	- (-)
肝型糖原病	3 (-)	- (-)	3	-	3	-	3 (-)	- (-)	3 (-)
ガラクトース-1-リン酸ウリジルトランスフェラーゼ欠損症	- (-)	- (-)	-	-	-	-	- (-)	- (-)	- (-)
レシチンコレステロールアシルトランスフェラーゼ欠損症	- (-)	- (-)	-	-	-	-	- (-)	- (-)	- (-)
シトステロール血症	1 (-)	- (-)	-	-	-	-	1 (-)	- (-)	1 (-)
タンジール病	- (-)	- (-)	-	-	-	-	- (-)	- (-)	- (-)
原発性高カイロミクロン血症	- (-)	- (-)	-	-	-	-	- (-)	- (-)	- (-)
脳髄黄色腫症	1 (-)	- (-)	1	-	-	-	2 (-)	- (-)	2 (-)
無βリポタンパク血症	- (-)	- (-)	-	-	-	-	- (-)	- (-)	- (-)
脂肪萎縮症	1 (-)	- (-)	-	-	-	-	1 (-)	- (-)	1 (-)
家族性地中海熱	4 (-)	- (-)	1	-	-	-	5 (-)	- (-)	5 (-)
高IgD症候群	- (-)	- (-)	-	-	-	-	- (-)	- (-)	- (-)
中條・西村症候群	- (-)	- (-)	-	-	-	-	- (-)	- (-)	- (-)
化膿性無菌性関節炎・壞疽性膿皮症・アクネ症候群	- (-)	- (-)	-	-	-	-	- (-)	- (-)	- (-)
慢性再発性多発性骨髄炎	1 (-)	- (-)	-	-	-	-	1 (-)	- (-)	1 (-)
強直性脊椎炎	34 (-)	1 (-)	3	-	-	-	37 (-)	1 (-)	38 (-)
進行性骨化性線維異形成症	1 (-)	- (-)	-	-	-	-	1 (-)	- (-)	1 (-)
肋骨異常を伴う先天性側弯症	1 (-)	- (-)	-	-	-	-	1 (-)	- (-)	1 (-)
骨形成不全症	1 (-)	- (-)	-	-	-	-	1 (-)	- (-)	1 (-)
タナトフォリック骨異形成症	1 (-)	- (-)	-	-	-	-	1 (-)	- (-)	1 (-)
軟骨無形成症	2 (-)	- (-)	2	-	-	-	4 (-)	- (-)	4 (-)
リンパ管腫症/ゴーム病	2 (-)	- (-)	-	-	-	-	2 (-)	- (-)	2 (-)
巨大リンパ管奇形(頸部顔面病変)	1 (-)	- (-)	-	-	-	-	1 (-)	- (-)	1 (-)
巨大静脈奇形(頸部口腔咽頭びまん性病変)	- (-)	- (-)	-	-	-	-	- (-)	- (-)	- (-)
巨大動脈奇形(頸部顔面又は四肢病変)	1 (-)	- (-)	2	-	-	-	3 (-)	- (-)	3 (-)
クリッペル・トレノネー・ウェーバー症候群	4 (-)	- (-)	2	-	-	-	6 (-)	- (-)	6 (-)
先天性赤血球形成異常性貧血	- (-)	- (-)	-	-	-	-	- (-)	- (-)	- (-)
後天性赤芽球癆	9 (-)	9 (-)	3	2	-	2	12 (-)	9 (-)	21 (-)
ダイヤモンド・ブラックファン貧血	- (-)	- (-)	-	-	-	-	- (-)	- (-)	- (-)
ファンコニ貧血	- (-)	- (-)	-	-	-	-	- (-)	- (-)	- (-)
遺伝性鉄芽球性貧血	- (-)	- (-)	-	-	-	-	- (-)	- (-)	- (-)
エプスタイン症候群	- (-)	- (-)	-	-	-	-	- (-)	- (-)	- (-)
自己免疫性出血病XIII	- (-)	- (-)	-	-	-	-	- (-)	- (-)	- (-)
クロンカイト・カナダ症候群	- (-)	1 (-)	1	1	-	-	1 (-)	2 (-)	3 (-)
非特異性多発性小腸潰瘍症	2 (-)	- (-)	-	-	-	-	2 (-)	- (-)	2 (-)
ヒルシュスプルング病(全結腸又は小腸型)	1 (-)	- (-)	-	-	-	-	1 (-)	- (-)	1 (-)
総排泄腔外反症	- (-)	- (-)	-	-	-	-	- (-)	- (-)	- (-)
総排泄腔遺残	- (-)	- (-)	-	-	-	-	- (-)	- (-)	- (-)
先天性横隔膜ヘルニア	- (-)	- (-)	-	-	-	-	- (-)	- (-)	- (-)
乳幼児肝巨大血管腫	- (-)	- (-)	-	-	-	-	- (-)	- (-)	- (-)
胆道閉鎖症	8 (-)	- (-)	1	-	-	-	9 (-)	- (-)	9 (-)
アラジュール症候群	2 (-)	- (-)	-	-	-	-	2 (-)	- (-)	2 (-)
遺伝性膝炎	- (-)	- (-)	-	-	-	-	- (-)	- (-)	- (-)
嚢胞性線維症	1 (-)	- (-)	-	-	-	-	1 (-)	- (-)	1 (-)
IgG4関連疾患	21 (-)	10 (-)	20	11	13	7	28 (-)	14 (-)	42 (-)
黄斑ジストロフィー	5 (-)	- (-)	1	-	-	-	6 (-)	- (-)	6 (-)
レーベル遺伝性視神経症	4 (-)	1 (-)	-	-	-	-	4 (-)	1 (-)	5 (-)
アッシャー症候群	- (-)	- (-)	2	-	-	-	2 (-)	- (-)	2 (-)
若年発症型両側性感音難聴	- (-)	- (-)	-	-	-	-	- (-)	- (-)	- (-)
遅発性内リンパ水腫	1 (-)	- (-)	-	-	-	-	1 (-)	- (-)	1 (-)

5

難病医療費等助成対象者（2 - 1）（国の対象疾病分）（つづき）

（平成 28 年 3 月分）

疾 病 名	2 月 末		認 定		資 格 喪 失		3 月 末		
	一般（内重症）	老人（内重症）	一般	老人	一般	老人	一般（内重症）	老人（内重症）	合計（内重症）
好酸球性副鼻腔炎	122（ - ）	8（ - ）	50	5	-	-	172（ - ）	13（ - ）	185（ - ）
国の対象疾病（難病法）小計	58,305（ 1,215）	29,036（ 1,594）	2,001	797	1,193	768	59,113（ 1,217）	29,065（ 1,562）	88,178（ 2,779）
スモーン	12（ 12）	106（ 106）	-	-	-	1	12（ 12）	105（ 105）	117（ 117）
劇症肝炎	10（ 10）	-（ - ）	2	-	3	-	9（ 9）	-（ - ）	9（ 9）
重症急性膵炎	6（ 6）	1（ 1）	1	-	-	1	7（ 7）	-（ - ）	7（ 7）
プリオン病（ヒト由来乾燥硬膜移植によるクロイツフェルト・ヤコブ病）	-（ - ）	-（ - ）	-	-	-	-	-（ - ）	-（ - ）	-（ - ）
重症多形滲出性紅斑（急性期）	-（ - ）	-（ - ）	-	-	-	-	-（ - ）	-（ - ）	-（ - ）
国の対象疾病（特疾）小計	28（ 28）	107（ 107）	3	-	3	2	28（ 28）	105（ 105）	133（ 133）
先天性血液凝固因子欠乏症等	645（ 645）	44（ 44）	336	23	334	24	647（ 647）	43（ 43）	690（ 690）
国の対象疾病計	58,978（ 1,888）	29,187（ 1,745）	2,340	820	1,530	794	59,788（ 1,892）	29,213（ 1,710）	89,001（ 3,602）

難病医療費等助成対象者（2-2）（東京都の対象疾病分）

（平成28年3月分）

疾 病 名 内 訳	2 月 末		認 定		資格喪失		3 月 末		
	一般（内重症）	老人（内重症）	一般	老人	一般	老人	一般（内重症）	老人（内重症）	合計（内重症）
進行性筋ジストロフィー	294（125）	56（15）	1	-	3	1	292（123）	55（15）	347（138）
ウィルソン病	129（1）	-（-）	1	-	1	-	129（1）	-（-）	129（1）
脊髄空洞症	91（12）	36（8）	-	-	-	1	91（12）	35（7）	126（19）
悪性高血圧	2（-）	-（-）	-	-	-	-	2（-）	-（-）	2（-）
骨髄線維症	51（-）	30（-）	4	2	-	1	55（-）	31（-）	86（-）
ネフローゼ症候群	1,212（1）	310（-）	5	4	3	2	1,214（1）	312（-）	1,526（1）
母斑症	186（6）	3（-）	4	-	3	-	187（6）	3（-）	190（6）
シェーグレン症候群	153（-）	114（-）	1	-	2	-	152（-）	114（-）	266（-）
多発性嚢胞腎	15（-）	3（-）	-	-	-	-	15（-）	3（-）	18（-）
特発性門脈圧亢進症	23（-）	6（-）	-	-	-	-	23（-）	6（-）	29（-）
原発性硬化性胆管炎	31（-）	8（-）	1	-	-	-	32（-）	8（-）	40（-）
肝内結石症	21（1）	9（-）	2	-	1	1	22（1）	8（-）	30（1）
ミオトニー症候群	357（33）	14（1）	2	-	4	1	355（33）	13（1）	368（34）
特発性好酸球増多症候群	31（-）	5（-）	-	-	-	-	31（-）	5（-）	36（-）
アレルギー性肉芽腫性血管炎	119（1）	49（-）	-	-	1	-	118（-）	49（-）	167（-）
強直性脊椎炎	383（9）	99（5）	-	-	1	-	382（9）	99（5）	481（14）
びまん性汎細気管支炎	83（1）	86（1）	3	-	-	-	86（1）	86（1）	172（2）
遺伝性（本態性）ニューロパチー	64（4）	8（1）	1	-	1	-	64（5）	8（1）	72（6）
遺伝性QT延長症候群	42（1）	2（-）	-	-	-	-	42（1）	2（-）	44（1）
先天性ミオパチー	57（17）	1（-）	-	-	-	-	57（17）	1（-）	58（17）
成人ステイル病	195（-）	48（-）	-	-	2	-	193（-）	48（-）	241（-）
網膜脈絡膜萎縮症	15（1）	70（13）	-	1	-	1	15（1）	70（13）	85（14）
自己免疫性肝炎	388（-）	222（-）	-	-	-	2	388（-）	220（-）	608（-）
東京都の対象疾病（特疾）小計	3,942（213）	1,179（44）	25	7	22	10	3,945（211）	1,176（43）	5,121（254）
人工透析を必要とする腎不全	12,920（12,920）	13,387（13,387）	176	224	104	283	12,992（12,992）	13,328（13,328）	26,320（26,320）
東京都の対象疾病計	16,862（13,133）	14,566（13,431）	201	231	126	293	16,937（13,203）	14,504（13,371）	31,441（26,574）

注1. 認定は更新認定を含む。

注2. 難病法は平成27年1月1日施行の難病の患者に対する医療等に関する法律の対象者、特疾は特定疾病治療研究事業の対象者を指す。

注3. 平成27年1月1日施行の難病法により国110疾病（都単独疾病から組替え7。ただし平成29年12月31日までは都単独疾病としての経過措置有）が新設。特定疾病治療研究事業から継続して助成対象となる56疾病を含むが、従来の疾病の範囲が細分化され正確な数値の把握が不可能であるため、平成26年12月末時点の認定者数は0とする。

注4. スモン、プリオン病（ヒト由来乾燥硬膜移植によるクロイツフェルト・ヤコブ病に限る。）は平成27年1月1日以降も特定疾病治療研究事業として継続。重症急性膵炎・劇症肝炎は平成27年1月1日から新規は廃止されたが、更新患者のみ同事業内で継続。重症多形滲出性紅斑（急性期）は難病法においても2疾病に分かれて継続するが、対象患者の有効期間満了までは旧事業として継続。

注5. 平成27年7月1日の第2次疾病拡大により、国196疾病（都単独疾病から組替え5。ただし平成29年12月31日までは都単独疾病としての経過措置有）が新設。

当月	120,442人	当月重症度	30,176人
前月	119,593人	前月重症度	30,197人
当月－前月＝	849人増	対認定患者比	25.05%
対前月比	0.71%		
前年同月	115,375人		
対前年同月比	4.39%増		

資料：保健政策部疾病対策課

(平成28年3月分)

区 分	電話相談数	来所(来院) 相談者数	受診者数	HIV検査者数		
				計	男	女
総 数	2,406	3,361	989	1,941	1,381	560
保 健 所	451	1,876	-	1,212	833	379
東 京 都	63	365	-	286	211	75
特 別 区	342	1,240	-	775	518	257
八 王 子 市	26	209	-	109	75	34
町 田 市	20	62	-	42	29	13
都 立 病 院	-	-	989	9	6	3
エイズ対策係	1,955	1,485	-	720	542	178

資料：健康安全部感染症対策課

(平成28年第9～13週)

病名	東京都		全国	
	第9～13週	平成28年累計	第9～13週	平成28年累計
一類感染症				
エボラ出血熱	-	-	-	-
クリミア・コンゴ出血熱	-	-	-	-
痘苗	-	-	-	-
南米出血熱	-	-	-	-
ペルー脳脊髄炎	-	-	-	-
マールブルグ病	-	-	-	-
ラッサ熱	-	-	-	-
二類感染症				
急性灰白髄炎	-	-	-	-
結核	356	878	1,659	5,386
ジフテリ	-	-	-	-
重症急性呼吸器症候群	-	-	-	-
中東呼吸器症候群	-	-	-	-
鳥インフルエンザ(H5N1)	-	-	-	-
鳥インフルエンザ(H7N9)	-	-	-	-
三類感染症				
コレラ	-	-	-	-
細菌性赤痢	6	10	10	37
腸管出血性大腸菌感染症	6	17	40	152
腸チフス	2	7	3	11
パラチフス	-	2	1	3
四類感染症				
E型肝炎	4	14	27	106
ウエストナイル熱	-	-	-	-
A型肝炎	16	23	44	97
エキノкокス症	-	-	1	3
黄熱	-	-	-	-
オウムムス出血熱	-	-	-	-
オムスク出血熱	-	-	-	-
回帰ヤサヌル森林病	-	-	-	1
Q熱	-	-	-	-
狂犬病	-	-	-	-
コクシジオイデス症	-	-	-	-
コサール	-	-	-	-
ジカウイルス感染症	-	-	3	4
重症熱性血小板減少症候群	-	-	3	5
腎症候性出血熱	-	-	-	-
西部ウマ脳炎	-	-	-	-
ダニ媒介脳炎	-	-	-	-
炭疽	-	-	-	-
チングニア熱	2	2	2	2
つつが虫病	-	-	6	38
デング熱	9	21	42	88
東部ウマ脳炎	-	-	-	-
鳥インフルエンザ(H5N1及びH7N9を除く)	-	-	-	-
ニパウイルス感染症	-	-	-	-
日本紅斑熱	-	-	-	3
日本脳炎	-	-	-	-
ハンタウイルス肺症候群	-	-	-	-
Bウイルス	-	-	-	-
鼻疽	-	-	-	-
ブルセラ	-	-	-	-

病 名	東 京 都		全 国	
	第 9 ～ 13 週	平成 28 年累計	第 9 ～ 13 週	平成 28 年累計
四類感染症(続き)				
ベネズエラウマ脳炎	-	-	-	-
ヘンドラウイルス感染症	-	-	-	-
発しんチフス	-	-	-	-
ボツリヌス症	-	-	-	-
マラリア	2	3	5	8
野 兎 病	-	-	-	-
ライム病	-	-	-	-
リッサウイルス感染症	-	-	-	-
リフトバレー熱	-	-	-	-
類 鼻 疽	-	-	-	-
レジオネラ症	9	25	77	258
レプトスピラ症	-	-	-	3
ロッキーマン山紅斑熱	-	-	-	-
五類感染症				
アメーバ赤痢	24	57	53	292
ウイルス性肝炎(A型・E型を除く)	3	14	14	56
カルバペネム耐性腸内細菌科細菌感染症	13	49	63	328
急性性脳炎	12	45	47	295
クリプトスポリジウム症	-	-	2	3
クロイツフェルト・ヤコブ病	2	6	11	48
劇症型溶血性レンサ球菌感染症	6	23	32	142
後天性免疫不全症候群	47	119	78	345
ジアルジア症	3	5	7	17
侵襲性インフルエンザ菌感染症	6	12	28	90
侵襲性髄膜炎菌感染症	-	-	5	15
侵襲性肺炎球菌感染症	42	108	198	801
水痘(入院例に限る)	4	12	15	59
先天性風しん症候群	-	-	-	-
梅毒	153	398	247	883
播種性クリプトコックス症	5	6	6	30
破 傷 風	-	-	8	17
バンコマイシン耐性黄色ブドウ球菌感染症	-	-	-	-
バンコマイシン耐性腸球菌感染症	-	-	3	11
風 し ん	4	4	6	22
麻 し ん	1	1	3	5
薬剤耐性アシネトバクター感染症	-	-	1	10

- 注 1. 医師から直接都内の保健所長に届け出された患者数です。
 2. 医師から追加して届出があった場合、数値を遡及して修正することがあります。
 3. ジカウイルス感染症が平成28年2月15日(第7週)から全数把握対象疾患として、新たに追加指定されました。

資料：東京都感染症情報センター（東京都健康安全研究センター）

8

健康安全研究センター検査業務実績

(平成 28 年 3 月分)

種 類	検 査 数
総 数	19,160
微 生 物 検 査	5,283
食 品・腸 内 細 菌 検 査	1,052
病 原 細 菌 検 査	1,564
ウ イ ル ス 検 査	2,667
食 品 化 学 検 査	911
食 品 成 分 検 査	551
食 品 添 加 物 検 査	43
残 留 物 質 検 査	317
薬 事 環 境 科 学 検 査	12,966
医 薬 品 検 査	3,175
環 境 衛 生 検 査	2,063
水 質 検 査	2,352
生 体 影 響 検 査	5,376

注 平成 24 年 4 月分より、組織変更に伴い報告の項目を変更しました。
資料：健康安全研究センター

9

性感染症検査実績

(平成 28 年 3 月分)

	梅毒血清反応検査			クラミジア検査				淋菌検査	
	検査数 (LA・RPR)	検査数 (TPHA)	陽性数	検査数	陽性数 (PCR)	陽性数 (IgA)	陽性数 (IgG)	検査数 (PCR・LCR)	陽性数
総数	1,083	620	41	789	32	27	38	439	1
男	728	400	39	512	16	14	25	287	1
女	355	220	2	277	16	13	13	152	-

資料：健康安全部感染症対策課

10

大気汚染健康障害者医療費助成被認定者

(平成 28 年 3 月分)

疾 病 名	患者数	年齢階層別					
		0～17歳	0～19歳	20～39歳	40～59歳	60～74歳	75歳以上
		総数	97,983	11,216	13,882	21,104	33,078
2月 新規認定 (更新認定)	111 (3,328)	111 (464)	111 (501)	- (687)	- (1,084)	- (682)	- (374)
3月 末	97,874	10,940	13,486	21,047	33,242	19,563	10,536
慢性気管支炎	2	2	2	-	-	-	-
2月 新規認定 (更新認定)	- (-)	- (-)	- (-)	- (-)	- (-)	- (-)	- (-)
3月 末	2	2	2	-	-	-	-
気管支ぜん息	97,980	11,213	13,879	21,104	33,078	19,469	10,450
2月 新規認定 (更新認定)	111 (3,328)	111 (464)	111 (501)	- (687)	- (1,084)	- (682)	- (374)
3月 末	97,871	10,937	13,483	21,047	33,242	19,563	10,536
ぜん息性気管支炎	1	1	1	-	-	-	-
2月 新規認定 (更新認定)	- (-)	- (-)	- (-)	- (-)	- (-)	- (-)	- (-)
3月 末	1	1	1	-	-	-	-
肺気しゅ	-	-	-	-	-	-	-
2月 新規認定 (更新認定)	- (-)	- (-)	- (-)	- (-)	- (-)	- (-)	- (-)
3月 末	-	-	-	-	-	-	-

注 1. 年齢階層は認定時の年齢。

注 2. 当月末の患者数は資格喪失等を含むため、前月末の患者数と新規認定者との合計とはならない。

注 3. 平成 27 年 3 月で 18 歳以上の新規認定の受付を終了した。

資料：健康安全部環境保健衛生課

11

食中毒発生状況

(平成 28 年 3 月分)

	平成 28 年	2月	3月	4月	5月	6月	7月	8月	9月	10月	11月	12月	平成 28 年	平成 27 年
	1月												累計	同期累計
件数	9	14	16										39	55
患者数	184	126	135										445	1,232

注 食中毒発生件数、患者数は速報値を掲載しています。

このため、今後新たに患者が確認された場合などに変動することがあります。

資料：健康安全部食品監視課

有害食品等の監視指導状況

監視指導状況

(平成 28 年 3 月分)

	立入軒数	収去軒数	収去品目数	検査件数	違反件数
収去検査	3,097	42	99	324	-
表示検査	3,097	-	-	26,691	27

理化学検査及び細菌検査

(平成 28 年 3 月分)

区分 食品分類	理化学		細菌		総計	輸入食品の再掲		収去検査 で発見さ れた違反 品目数
	検体数	輸入 (再掲)	検体数	輸入 (再掲)		検体数	品目数	
合計	263	31	61	-	324	31	11	-
魚介類	15	-	38	-	53	-	-	-
無加熱摂取冷凍食品	-	-	-	-	-	-	-	-
加熱後摂取凍結前未加熱冷凍食品	-	-	-	-	-	-	-	-
加熱後摂取凍結前加熱冷凍食品	-	-	-	-	-	-	-	-
生食用冷凍鮮魚介類	-	-	-	-	-	-	-	-
魚介加工品	-	-	-	-	-	-	-	-
肉・卵類及びその加工品	27	-	-	-	27	-	-	-
牛乳・加工乳・その他の乳	42	-	5	-	47	-	-	-
乳製品	34	-	4	-	38	-	-	-
乳類加工品	-	-	-	-	-	-	-	-
アイスクリーム類・氷菓	-	-	-	-	-	-	-	-
穀類及びその加工品	15	3	-	-	15	3	1	-
野菜類・果物及びその加工品	51	21	14	-	65	21	7	-
菓子類	6	3	-	-	6	3	1	-
清涼飲料水	21	-	-	-	21	-	-	-
酒	-	-	-	-	-	-	-	-
氷	-	-	-	-	-	-	-	-
水	-	-	-	-	-	-	-	-
調味料	12	3	-	-	12	3	1	-
そうざい類及びその半製品	3	-	-	-	3	-	-	-
その他の食品	34	1	-	-	34	1	1	-
化学的合成品及びその製剤	-	-	-	-	-	-	-	-
その他の添加物	-	-	-	-	-	-	-	-
器具及び容器包装	3	-	-	-	3	-	-	-
おもちゃ	-	-	-	-	-	-	-	-

資料：健康安全研究センター広域監視部

13 食肉衛生検査所とちく検査頭数

(平成28年3月分)

区 分	総 数	牛	こ 牛	馬	豚	め ん 羊	山 羊
とちく検査頭数	25,966	7,397	-	-	18,569	-	-
処 分 頭 数	17,625	6,008	-	-	11,617	-	-
禁 止	-	-	-	-	-	-	-
全 部 廃 棄	11	5	-	-	6	-	-
一 部 廃 棄	17,614	6,003	-	-	11,611	-	-

資料：健康安全部食品監視課

14 市場衛生検査所業務

a. 監視指導等

(平成28年3月分)

対象業態数	監 視 指 導 件 数	衛 生 教 育		食中毒関連 調 査 件 数	苦 情 処 理 件 数	表 示 違 反 件 数
		回 数	人 数			
2,861	11,254	9	183	2	-	10

b. 品目別の検査及び処理

(平成28年3月分)

品 目	検 査 検 体 数			検査項目	不利益処分	措 置
	総 数	適	不 適			
総 数	706	705	1	1,871	-	1
魚 介 類	625	624	1	1,005	-	1
魚介類加工品	-	-	-	-	-	-
乳 肉 製 品	11	11	-	22	-	-
青 果 物	18	18	-	590	-	-
そ の 他	52	52	-	254	-	-

資料：健康安全部食品監視課

a. 検案・解剖件数

(平成28年3月分)

	総数	男	女	不詳
検 案 件 数	1,263	816	447	-
解 剖 件 数	225	168	57	-
(行政処置数)	-	-	-	-
(当院司法処置数)	-	-	-	-
当院以外の司法解剖	36	24	12	-

b. 検案・解剖件数、死因別

(平成28年2月分)

死 因	総数	男	女	不詳	死 因	総数	男	女	不詳
総 数	1,281	781	500	-	その他不詳の外因死	220	136	84	-
病 死	923	548	375	-	自 殺	116	74	42	-
感染症及び寄生虫症	13	7	6	-	中 毒	10	3	7	-
結 核	1	1	-	-	縊 死	69	45	24	-
そ の 他	12	6	6	-	溺 死	3	3	-	-
新 生 物	26	18	8	-	飛 び 降 り	20	13	7	-
内分泌・栄養・代謝・	30	19	11	-	鋭 器	9	6	3	-
免疫疾患					交 通 機 関	5	4	1	-
神経系・感覚器系の	8	2	6	-	そ の 他	-	-	-	-
疾患					他 殺	-	-	-	-
循環器系の疾患	664	380	284	-	そ の 他 及 び 不 詳	104	62	42	-
心 疾 患	521	296	225	-	不 詳 の 死	55	42	13	-
脳 血 管 障 害	88	48	40	-					
その他の循環器	55	36	19	-					
系疾患									
呼 吸 器 系 疾 患	66	48	18	-					
消 化 器 系 疾 患	60	47	13	-					
そ の 他	56	27	29	-					
不 慮 の 外 因 死	83	55	28	-					
交 通 事 故	13	9	4	-					
転 倒 ・ 転 落	26	18	8	-					
溺 水	10	6	4	-					
煙 ・ 火 災 ・ 火 焰 に	3	2	1	-					
よる死									
窒 息	17	12	5	-					
中 毒	4	-	4	-					
そ の 他	10	8	2	-					

検案数 1,281 解剖数 235 (行政処置数 235 司法処置数 -)

当院以外の司法解剖件数 35

資料：監察医務院

(平成28年3月分)

施設名	入院等				外来	
	前月末 在籍数	入院等	退院等	月末 在籍数	当月患者 延数	当月患者 延数
肢体不自由児(者)施設	304	123	119	308	3,693	8,697
北療育医療センター	98	123	117	104	1,953	4,646
入 院	25	107	102	30	922	・
入 園	18	16	14	20	606	・
通 園	55	-	1	54	425	・
城南分園	85	-	-	85	721	873
通 園	58	-	-	58	516	・
通 所	27	-	-	27	205	・
城北分園	63	-	2	61	604	1,137
通 園	34	-	1	33	314	・
通 所	29	-	1	28	290	・
多摩療育園	58	-	-	58	415	2,041
通 園	58	-	-	58	415	・
重症心身障害児(者)施設	681	298	299	680	17,860	6,640
府中療育センター	281	98	98	281	8,030	372
入 院	8	9	12	5	207	・
入 所	242	89	86	245	7,499	・
通 所	31	-	-	31	324	・
北療育医療センター	76	16	14	78	1,629	-
入 所	37	16	14	39	1,224	・
通 所	39	-	-	39	405	・
東大和療育センター	149	106	109	146	4,012	2,773
入 院	3	19	22	-	56	・
入 所	107	87	86	108	3,466	・
通 所	39	-	1	38	490	・
よつぎ療育園	27	-	-	27	324	782
通 所	27	-	-	27	324	・
東部療育センター	148	78	78	148	3,865	2,713
入 院	-	10	10	-	29	・
入 所	100	68	67	101	3,345	・
通 所	48	-	1	47	491	・

- 注 1. 平成18年4月分より、東部療育センター(平成17年12月開所)分を計上しています。
 2. 平成20年4月分より、北療育医療センター 重心施設 通所(平成20年4月開所)分を計上しています。
 3. 平成24年4月分より、肢体不自由児(者)施設は、旧肢体不自由児施設(18歳以上の利用者を含む)の利用状況について計上しています。
 4. 平成24年4月分より、重症心身障害児(者)施設は、旧重症心身障害児施設(18歳以上の利用者を含む)の利用状況について計上しています。

資料：障害者施策推進部施設サービス支援課

B型・C型ウイルス肝炎インターフェロン治療医療費助成対象者(3-1)

(平成28年3月分)

疾病名	2月末		認定		資格喪失		3月末		
	一般	老人	一般	老人	一般	老人	一般	老人	合計
内訳									
総数	134	9	9	3	38	4	105	8	113
B型ウイルス肝炎	62	-	3	-	8	-	57	-	57
C型ウイルス肝炎	72	9	6	3	30	4	48	8	56

注 平成19年10月1日より助成開始

☆当月 113人

☆前月 143人

☆当月-前月 ▲30人増

資料：保健政策部疾病対策課

B型ウイルス肝炎核酸アナログ製剤治療医療費助成対象者(3-2)

(平成28年3月分)

疾病名	2月末		認定		資格喪失		3月末		
	一般	老人	一般	老人	一般	老人	一般	老人	合計
内訳									
総数	4,382	742	691	131	662	121	4,411	752	5,163
B型ウイルス肝炎	4,382	742	691	131	662	121	4,411	752	5,163

注 平成22年4月1日より助成開始

☆当月 5,163人

☆前月 5,124人

☆当月-前月 39人増

資料：保健政策部疾病対策課

B型・C型ウイルス肝炎インターフェロンフリー治療医療費助成対象者(3-3)

(平成28年3月分)

疾病名	2月末		認定		資格喪失		3月末		
	一般	老人	一般	老人	一般	老人	一般	老人	合計
内訳									
総数	1,979	1,497	529	382	440	426	2,068	1,453	3,521
C型ウイルス肝炎	1,979	1,497	529	382	440	426	2,068	1,453	3,521

注 平成26年9月2日より助成開始

☆当月 3,521人

☆前月 3,476人

☆当月-前月 45人増

資料：保健政策部疾病対策課

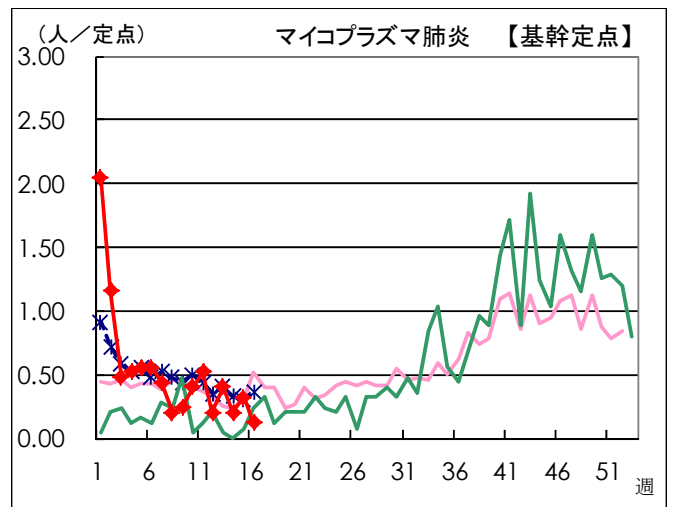
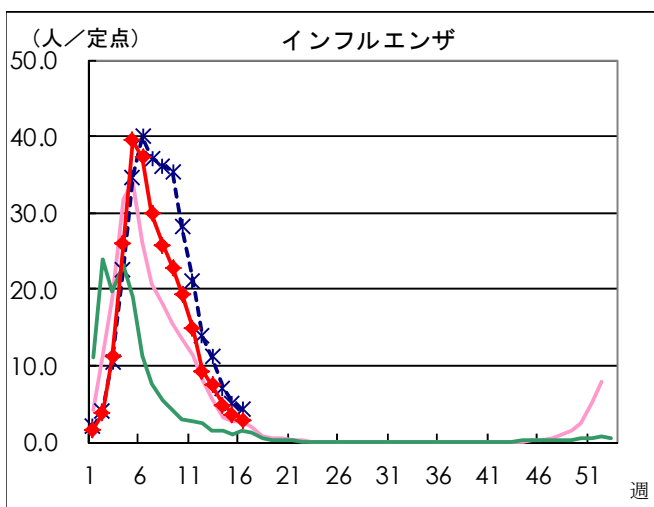
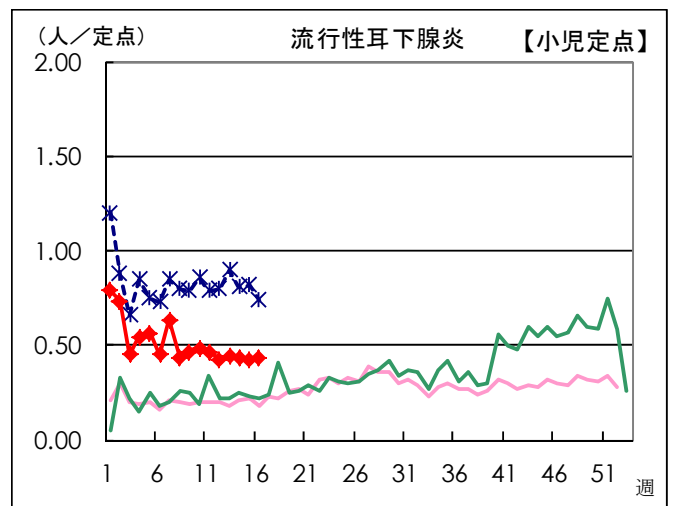
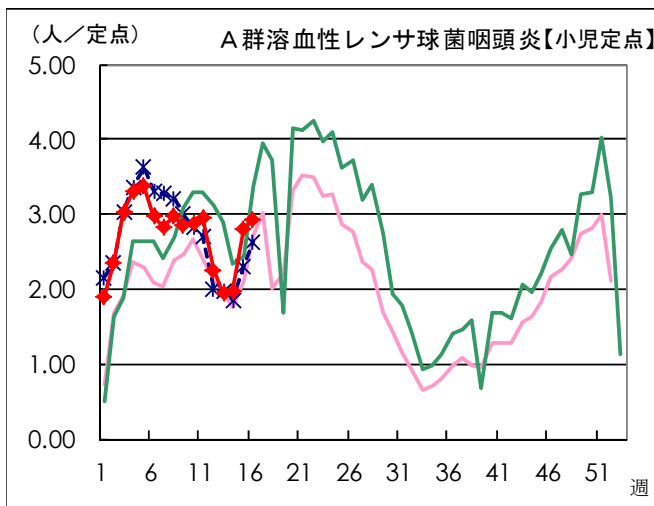
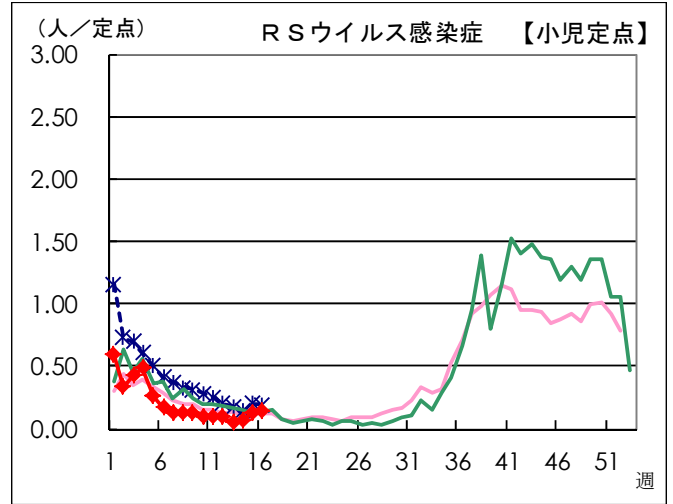
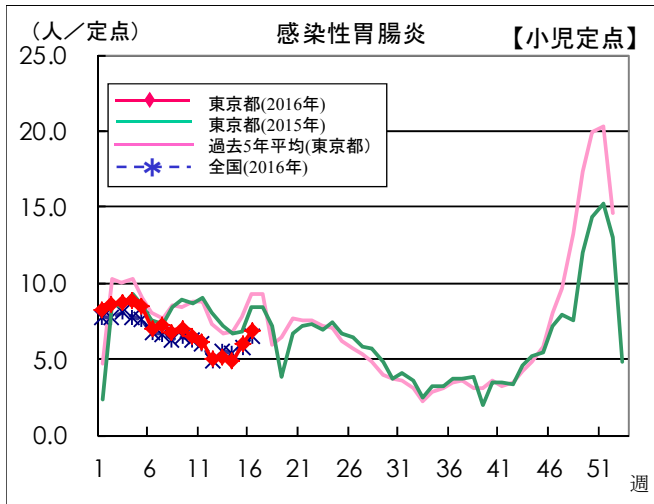
感染症発生動向調査

201603

週別定点あたり患者報告数推移

○ 定点数：小児科医療機関 264定点、基幹医療機関 25定点
(インフルエンザは「小児科」と「内科」の医療機関 419定点)

○ 期 間：2016年第16週現在



本グラフは、福祉保健局ホームページにてカラー（PDF ファイル）でご覧いただけます。

http://www.fukushihoken.metro.tokyo.jp/kiban/chosa_tokei/geppo/

資料：東京都健康安全研究センター（感染症情報センター）

月報 福祉行政・衛生行政統計 平成28年3月号

平成28年5月27日発行

登録番号(27) 357

編集・発行 東京都福祉保健局総務部総務課
東京都新宿区西新宿二丁目8番1号
電話番号 03(5320)4033(ダイヤルイン)

印刷 東京都大田福祉工場
東京都大田区大森西二丁目22番26号
電話番号 03(3762)7611