

月報

2016. 1

福祉行政・衛生行政統計

目 次

- 福祉行政統計編..... 1
 - 衛生行政統計編..... 21
-

表章記号の規約

計数のない場合	—
計数不明又は計数を表章する事が不適当な場合	…
統計項目のありえない場合	・
比率が微小（0.05未満）の場合	0.0
減少をあらわす場合	▲又は△

注 本書に掲載の数値は速報値のため、今後公表される数値と相違する場合があります。また、数値は四捨五入のため、総数と内訳の合計が一致しない場合もあります。

福 祉 行 政 統 計

1	地域別指標	2
2	生活保護	
(1)	保護の対象	4
(2)	保護費	5
(3)	保護施設	5
3	低所得者福祉	
(1)	生活福祉資金	6
(2)	城北労働・福祉センター	6
4	高齢者福祉	
(1)	高齢者福祉相談	7
(2)	高齢者福祉施設	7
(3)	高齢者医療	7
(4)	介護保険	7
5	児童福祉	
(1)	児童相談	9
(2)	児童福祉施設	10
(3)	里親及び小規模住居型児童養育事業	10
6	ひとり親福祉	
(1)	ひとり親相談	11
(2)	母子生活支援施設	11
(3)	母子福祉資金・父子福祉資金	11
(4)	児童扶養手当	12
7	女性福祉	
(1)	女性相談	13
(2)	婦人保護施設	14
8	障害者福祉	
(1)	障害者の手帳	15
(2)	障害者の相談・援護	15
(3)	障害者医療	16
(4)	障害者（児）の施設	17
(5)	特別児童扶養手当・特別障害者手当・障害児福祉手当等	19
(6)	心身障害者扶養年金	19

衛 生 行 政 統 計

1	東京都保健医療情報センター運営状況	23
2	小児慢性特定疾病等医療券交付	24
3	自立支援医療費（精神通院）	25
4	精神保健福祉センター実績	25
5	難病医療費等助成対象者	27
6	エイズ相談件数・HIV検査者数	34
7	感染症発生動向調査全数把握対象疾患届出患者数	35
8	健康安全研究センター検査業務実績	37
9	性感染症検査実績	37
10	大気汚染健康障害者医療費助成被認定者	38
11	食中毒発生状況	38
12	健康安全研究センターによる監視指導状況	39
13	食肉衛生検査所とちく検査頭数	40
14	市場衛生検査所業務	40
15	検案・解剖件数、死因別（監察医務院分）	41
16	都立肢体不自由児施設及び重症心身障害児施設利用状況	42
17	B型・C型ウイルス肝炎治療医療費助成対象者	43
	感染症発生動向調査	55

平成27年度第3四半期分

18	栄養指導	44
19	地区組織指導等	44
20	給食施設栄養指導等	44
21	特定給食施設に対する指導・監督	45
22	結核医療費公費負担（一般医療）	45
23	結核医療費公費負担（入院医療）	45
24	結核健康診断・予防接種	46
25	食品衛生・環境衛生資格者養成施設数	46
26	建築物登録営業所及び監視指導数	46
27	環境衛生施設数及び監視指導数	47
28	食品衛生施設数及び監視指導数	48
29	食品等の収去試験（都・区・八王子及び町田市保健所収去分）	50
30	化製場等施設数及び監視指導数	51
31	動物管理・狂犬病予防	51
32	食鳥処理場等施設数及び監視指導数	51
33	検案・解剖件数、死因別（多摩・島しょ地域分）	52
34	薬事及び毒物劇物監視成績	53
35	特定建築物等の監視指導状況	54

福祉行政統計 編

1 地域別指標 その1

201601

	(a)都の人口(初日)		(b)生活保護(月中)				(c)保育所 在籍者数 (初日)		私 契 的 約 束 再 掲	
	世帯	人 員 (A)	世帯	人 員 (B)	保護率% (B) / (A)	前年同月 保護率%				
総 数	6,957,157	13,507,347	231,767	295,395	21.9	22.1	217,349	33	総	
区 部 計	4,998,980	9,256,625	174,569	218,506	23.6	23.9	142,300	0	区	
千代田区	31,989	55,131	558	612	11.1	11.7	886	0	千	
中央区	82,925	144,440	946	1,087	7.5	7.8	3,069	0	中	
港区	132,200	222,080	1,963	2,323	10.5	10.8	3,937	0	港	
新宿区	233,941	341,009	9,155	10,527	30.9	31.7	4,551	0	新	
文京区	123,195	218,771	2,167	2,477	11.3	11.7	3,400	0	文	
台東区	113,202	186,895	8,205	8,923	47.7	47.9	2,288	0	台	
墨田区	136,607	259,204	6,548	8,204	31.7	32.0	4,851	0	墨	
江東区	243,635	490,921	7,802	10,066	20.5	21.0	9,303	0	江	
品川区	213,461	380,917	4,836	5,734	15.1	15.2	7,177	0	品	
目黒区	148,255	277,764	2,498	2,926	10.5	10.8	3,337	0	目	
大田区	373,465	711,623	13,532	16,780	23.6	23.7	10,369	0	大	
世田谷区	475,232	908,325	8,562	10,181	11.2	11.4	11,444	0	世	
渋谷区	138,923	217,456	2,934	3,306	15.2	15.1	3,197	0	渋	
中野区	202,457	324,357	6,614	7,551	23.3	23.8	3,911	0	中	
杉並区	319,588	563,701	6,682	7,793	13.8	14.0	6,721	0	杉	
豊島区	192,404	299,587	6,281	7,045	23.5	24.0	3,860	0	豊	
北区	190,279	341,970	7,851	9,638	28.2	28.7	6,081	0	北	
荒川区	111,235	209,899	5,397	6,534	31.1	31.4	4,442	0	荒	
板橋区	297,527	550,149	14,245	18,953	34.5	35.5	9,439	0	板	
練馬区	357,844	727,252	13,019	17,160	23.6	23.8	11,298	0	練	
足立区	340,323	694,632	18,937	25,916	37.3	37.7	9,631	0	足	
葛飾区	212,964	445,671	10,563	13,919	31.2	31.1	9,036	0	葛	
江戸川区	327,329	684,871	15,274	20,851	30.4	30.6	10,072	0	江	
市 部 計	1,922,431	4,166,760	56,048	75,285	18.1	18.1	72,907	19	市	
八王子市	263,868	579,595	7,914	10,677	18.4	19.0	10,757	19	八	
立川市	85,501	180,903	3,772	4,985	27.6	28.2	3,388	0	立	
武蔵野市	74,850	143,702	1,707	1,972	13.7	14.0	1,703	0	武	
三鷹市	93,354	189,169	2,684	3,403	18.0	18.7	2,821	0	三	
青梅市	55,310	136,157	1,998	2,789	20.5	20.1	3,247	0	青	
府中市	121,469	260,858	3,999	5,426	20.8	20.5	4,646	0	府	
昭島市	49,835	111,497	1,811	2,442	21.9	21.5	2,641	0	昭	
調布市	113,903	228,565	2,380	2,928	12.8	12.6	3,976	0	調	
町田市	190,628	429,255	5,323	7,624	17.8	17.7	6,530	0	町	
小金井市	61,331	121,479	1,395	1,620	13.3	12.8	1,623	0	小	
小平市	87,987	191,428	2,419	3,284	17.2	17.2	2,760	0	平	
日野市	85,946	185,117	1,750	2,324	12.6	12.3	3,228	0	日	
東村山市	66,788	151,137	2,551	3,441	22.8	22.6	2,285	0	東	
国分寺市	60,574	122,817	948	1,154	9.4	8.9	2,114	0	国	
国立市	37,526	75,858	850	1,073	14.1	13.8	1,255	0	国	
福生市	29,009	58,260	911	1,183	20.3	19.7	1,319	0	福	
狛江市	41,465	81,617	889	1,071	13.1	13.2	1,162	0	狛	
東大和市	36,404	85,241	1,281	1,869	21.9	21.1	1,970	0	和	
清瀬市	32,620	74,452	1,607	2,228	29.9	29.6	1,322	0	清	
東久留米市	51,489	116,889	1,687	2,379	20.4	20.0	1,831	0	東	
武蔵村山市	28,849	70,685	1,181	1,671	23.6	24.6	1,994	0	久	
多摩市	67,675	147,905	1,859	2,636	17.8	17.9	2,567	0	多	
稲城市	37,420	87,854	894	1,263	14.4	14.5	1,741	0	稲	
羽村市	24,652	55,641	570	781	14.0	13.7	1,306	0	羽	
あきる野市	31,354	80,499	676	948	11.8	12.3	1,819	0	あ	
西東京市	92,624	200,180	2,992	4,114	20.6	20.3	2,902	0	西	
郡 部 計	22,176	57,673	699	1,063	18.4	18.5	1,403	0	郡	
瑞穂町	13,278	33,125	521	834	25.2	25.4	675	0	瑞	
日の出町	6,005	17,167	73	99	5.8	6.3	582	0	日	
檜原村	875	2,197	29	30	13.7	12.5	44	0	檜	
奥多摩町	2,018	5,184	74	93	17.9	16.7	102	0	奥	
移管ケース			2	7						
島 部 計	13,570	26,289	451	541	20.6	20.5	739	14	島	
大 島	6,292	12,707	161	192	15.1	16.4	430	0	支	
大島町	4,056	7,924	128	155	19.6	21.8	287	0	大	
利島村	206	340	1	1	2.9	3.0	14	0	利	
新島村	1,217	2,625	14	15	5.7	4.5	69	0	新	
神津島村	813	1,818	18	21	11.6	13.1	60	0	神	
三 宅	1,728	2,812	76	95	33.8	33.2	56	0	支	
三宅村	1,537	2,468	76	95	38.5	37.5	56	0	三	
御蔵島村	191	344	0	0	0.0	0.0	0	0	御	
八 丈	4,095	7,892	191	230	29.1	26.9	187	0	支	
八丈町	3,968	7,704	190	229	29.7	27.5	187	0	八	
青ヶ島村	127	188	1	1	5.3	5.3	0	0	青	
小 笠 原	1,455	2,878	23	24	8.3	7.7	66	14	支	
小笠原村	1,455	2,878	23	24	8.3	7.7	66	14	小	

資料：(a)総務局統計部、(b)生活福祉部保護課、(c)少子社会対策部保育支援課

(注) 1. 「都の人口」は「東京都の人口(推計)」総務局統計部による。

2. 生活保護(月中)については停止中のものも含む。

3. []は旧施行細則に基づく移管ケース。

	(d) 幼保連携型 認定こども園 在籍者数 (初 日)	私 的 契 約 ・ 再 掲	(e) 身体障害者 手帳交付台 帳登載数 (月 末)	(f) 知的障害者 「愛の手帳」 交付数 (月 末)	(g) 精神障害者 保健福祉手帳 交付数 (月 中)	(h) 国民健康保険 被保険者数 (月 末)	(i) 介護保険 第1号 被保険者数 (月 末)	
総 数	1,519	0	481,329	82,562 (11)	4,431	3,477,946	3,012,871	総
区 部 計	1,257	0	332,858	52,098	2,896	2,401,950	2,004,848	区
千代田区	0	0	2,404	207	13	11,590	10,826	千
中央区	0	0	3,224	446	24	30,966	23,380	中
港区	1	0	7,433	900	59	62,236	43,052	港
新宿区	345	0	13,557	1,515	114	105,022	67,752	新
文京区	1	0	6,391	928	64	47,501	42,543	文
台東区	73	0	10,035	949	64	58,493	46,235	台
墨田区	0	0	9,251	1,619	87	69,072	60,250	墨
江東区	181	0	18,717	2,993	152	119,837	107,697	江
品川区	1	0	14,268	1,893	76	89,243	80,788	品
目黒区	6	0	7,719	1,220	38	68,257	54,989	目
大田区	4	0	28,014	4,138	181	168,117	162,177	大
世田谷区	140	0	24,695	4,169	237	215,342	178,962	世
渋谷区	0	0	6,746	851	65	63,258	42,735	渋
中野区	103	0	10,241	1,440	105	90,644	67,623	中
杉並区	1	0	16,250	2,491	169	141,543	117,735	杉
豊島区	0	0	10,065	1,227	85	86,736	57,823	豊
北区	0	0	17,345	2,312	134	94,047	87,970	北
荒川区	0	0	9,617	1,249	81	61,750	49,763	荒
板橋区	0	0	21,177	3,664	183	144,803	126,276	板
練馬区	0	0	23,736	4,629	336	175,224	156,018	練
足立区	191	0	29,925	5,281	248	198,437	166,696	足
葛飾区	196	0	17,572	3,196	122	124,024	110,922	葛
江戸川区	14	0	24,476	4,781	259	175,808	142,636	江
市 部 計	262	0	143,971	29,666	1,507	1,046,871	982,351	市
八王子市	7	0	15,541	4,201	216	151,565	140,192	八
立川市	2	0	7,154	1,416	51	45,803	42,303	立
武蔵野市	0	0	4,237	1,113	36	33,277	31,489	武
三鷹市	0	0	5,681	1,113	89	44,009	39,174	三
青梅市	0	0	6,151	1,063	44	37,576	35,337	青
府中市	0	0	8,516	1,778	102	60,639	54,065	府
昭島市	0	0	3,959	879	48	30,117	27,516	昭
調布市	0	0	8,262	1,396	81	53,975	48,604	調
町田市	124	0	15,673	3,375	153	109,224	108,448	町
小金井市	10	0	3,218	667	31	26,373	24,689	小
小平市	0	0	6,370	1,362	76	45,222	42,631	小
日野市	0	0	6,035	1,219	60	42,617	43,905	日
東村山市	0	0	7,219	1,243	70	39,026	37,932	東
国分寺市	0	0	3,684	741	45	26,993	26,186	国
国立市	0	0	2,508	523	33	18,740	16,670	国
福生市	0	0	2,206	389	21	18,378	14,004	福
狛江市	0	0	2,808	449	23	20,233	19,400	狛
東大和市	0	0	3,194	641	25	22,830	21,907	東
清瀬市	0	0	4,398	612	48	19,894	20,155	清
東久留米市	0	0	4,733	935	37	31,327	31,561	東
武蔵村山市	0	0	3,186	639	29	22,212	17,787	武
多摩市	119	0	4,981	1,014	57	39,642	38,863	多
稲城市	0	0	2,690	490	30	19,688	17,685	稲
羽村市	0	0	1,807	444	23	15,208	13,369	羽
あきる野市	0	0	2,790	678	16	23,239	21,814	あ
西東京市	0	0	6,970	1,286	63	49,064	46,665	西
郡 部 計	0	0	2,850	563	18	18,443	16,692	郡
瑞穂町	0	0	1,333	314	8	10,873	8,464	瑞
日の出町	0	0	781	163	7	5,132	4,966	日
檜原村	0	0	171	30	2	782	983	檜
奥多摩町	0	0	565	56	1	1,656	2,279	奥
島 部 計	0	0	1,650	224	10	10,682	8,980	島
大 島	0	0	1,046	132	2	5,232	4,592	大
大島町	0	0	626	87	2	3,095	2,899	大
利島村	0	0	26	6	0	112	82	利
新島村	0	0	251	22	0	1,106	1,063	新
神津島村	0	0	143	17	0	919	548	神
三 宅	0	0	116	29	1	1,019	1,076	支
三宅村	0	0	111	28	1	909	1,019	三
御蔵島村	0	0	5	1	0	110	57	御
八 丈	0	0	351	59	7	3,334	2,930	支
八丈町	0	0	339	59	7	3,271	2,902	八
青ヶ島村	0	0	12	0	0	63	28	青
小 笠 原	0	0	137	4	0	1,097	382	支
小笠原村	0	0	137	4	0	1,097	382	小

資料：(d) 少子社会対策部保育支援課 (e)(f) 東京都心身障害者福祉センター、(g) 中部総合精神保健福祉センター、(h) 保健政策部国民健康保険課、(i) 高齢社会対策部介護保険課

(注) 1 「愛の手帳」交付数の()は都外施設に入所している場合等で福祉事務所の決定していない者。

2 介護保険第1号被保険者数は速報値であり、今後変動する場合があります。

確定値は後日、ホームページの「東京都介護サービス情報」に掲載しますので、参照してください。

アドレス http://www.fukushihoken.metro.tokyo.jp/kourei/hoken/hoken/kaigo_lib/info/chosa/geppo/index.html

2 生活保護

(1) 保護の対象

2-1 被保護世帯及び被保護者数（扶助の種類別）（月中）

	保護世帯数・人員（実数）			扶 助 の 種 類							
	総 数	現に保護を うけたもの	保護停止中 のもの	生活扶助	住宅扶助	教育扶助	介護扶助	医療扶助	出産扶助	生業扶助	葬祭扶助
世帯	231,767	230,759	1,008	204,014	206,430	10,854	40,334	198,003	11	5,594	616
人員	295,395	294,029	1,366	261,105	263,940	15,242	41,739	238,666	11	6,262	616

資料：生活福祉部保護課

2-2 被保護世帯数（世帯類型、労働力類型別）（月中）

	総 数	単 身 者 世 帯						2 人 以 上 の 世 帯							
		計	高齢者 世帯	障害者 世帯	傷病者 世帯	その他 世帯	医療扶助 単給 (再掲)	計	高齢者 世帯	母子 世帯	障害者 世帯	傷病者 世帯	その他 世帯	医療扶助 単給 (再掲)	
総 数	230,759	186,454	104,594	19,528	34,038	28,294	7,887	44,305	10,564	12,247	3,073	6,003	12,418	338	
世帯主が はたらい ている 世帯	常用勤 労者	25,072	16,176	4,009	1,654	2,046	8,467	188	8,896	426	4,999	171	281	3,019	90
	日雇 労働者	5,385	4,302	1,477	281	527	2,017	37	1,083	136	425	29	50	443	9
	内職者	867	676	175	234	88	179	9	191	24	79	17	9	62	1
	その他 就業者	4,013	3,115	947	852	441	875	46	898	120	334	57	51	336	6
世帯員が 働いている	5,413	5,413	605	517	656	1,285	2,350	68	
働いてい る者 いない	190,009	162,185	97,986	16,507	30,936	16,756	7,607	27,824	9,253	5,893	2,143	4,327	6,208	164	

資料：生活福祉部保護課

2-3 介護扶助受給者数（月中）

		総 数	介護扶助単給	介護扶助併給
総 数		41,739	603	41,136
施 設	介護老人福祉施設	6,116	3,790	110
	介護老人保健施設		1,906	376
	介護療養型医療施設		403	80
	地域密着型介護老人福祉施設		17	1
居 宅 介 護		28,069	29	28,040
介 護 予 防		7,554	7	7,547

資料：生活福祉部保護課

2-4 医療扶助受給者数（月中）

	総 数			入 院			入 院 外		
	計	単 給	併 給	計	単 給	併 給	計	単 給	併 給
総 数	238,666	8,608	230,058	15,796	5,246	10,550	222,870	3,362	219,508
精神病	12,748	3,716	9,032	6,584	3,645	2,939	6,164	71	6,093
その他	225,918	4,892	221,026	9,212	1,601	7,611	216,706	3,291	213,415

資料：生活福祉部保護課

2-5 保護の開始・廃止の状況

	前月末 現在 未処理 件数	申請 件数	申 請 取 下 げ 件 数	申 請 却 件 下 数	保護開始			月 末 現 在 未 処 理 件 数	保護廃止			保 護 変 更	
					決定	転入 (再掲)	職権保護 (再掲)		決定	一時的 扶助 (再掲)	転出 (再掲)	増	減
世帯	1,797	2,566	45	42	2,368	164	63	1,971	2,546	11	301	・	・
人員	・	・	・	・	2,945	248	64	・	3,043	11	441	282	612

資料：生活福祉部保護課

(2) 保護費

2-6 保護費（扶助の種類別）

	総 数	扶 助 費								
		計	生活扶助	住宅扶助	教育扶助	介護扶助	医療扶助	出産扶助	生業扶助	葬祭扶助
扶助額 (千円)	44,629,779	44,329,148	14,509,252	9,624,672	154,565	986,293	18,845,254	24	81,515	127,573

(つづき)

保護施設事務費 及び委託事務費	就労自立 給 付 金
294,528	6,103

(注) 就労自立給付金は生活保護法の一部改正により平成26年7月から追加。

資料：生活福祉部保護課

(3) 保護施設

2-7 保護施設の状況（月末）

		施設数	定 員	被 保 護 者					自費入所者	
				在 籍 人 員			入所人員 (月中)	退所人員 (月中)	在籍人員	
				総 数	都 内	都外委託				
救護施設	総 数	10	911	1,023	912	111	20	12	13	
	公 立	0	0	11	0	11	0	0	0	
	私 立	10	911	1,012	912	100	20	12	13	
更生施設	総 数	10	790	750	748	2	61	81	0	
	公 立	8	580	613	611	2	53	66	0	
	私 立	2	210	137	137	0	8	15	0	
宿所提供 施設	総 数	6	460	198	198	0	46	62	2	
	公 立	5	400	173	173	0	43	59	2	
	私 立	1	60	25	25	0	3	3	0	

資料：生活福祉部計画課

3 低所得者福祉

(1) 生活福祉資金

3-1 生活福祉資金貸付決定状況

	新規申請	新 規 貸 付 決 定						
		総 数	福祉費	緊急小口 資金	教育支援 資金	総合支援 資金	不動産担保型 生活資金	不動産担保型 生活資金 (要保護向け)
件数	551	551	17	25	502	3	4	0
金額 (円)	729,143,000	729,143,000	12,832,000	1,650,000	597,170,000	801,000	116,690,000	0

資料：生活福祉部生活支援課

(2) 城北労働・福祉センター

3-2 城北労働・福祉センターの利用状況

相 談 受付数	相 談 延 件 数									
	総 数	労 働	医 療	生 活 保護法 関 係	その他の 福 祉 法 関 係	応 急 援 護				その他
						給 食	交 通	物 品	宿 泊	
731	741	14	6	5	0	88	8	57	270	293

資料：生活福祉部生活支援課

4 高齢者福祉

(1) 高齢者福祉相談

4-1 養護老人ホームの入所に係る相談及び待機者数の状況

相談取扱実人員	左のうち申請受理件数	入所待機者数（月末）
181	48	230

資料：高齢社会対策部計画課

(2) 高齢者福祉施設

4-2 養護・特別養護老人ホーム（介護老人福祉施設）の状況（平成28年1月末）

	施設数	定員	現在員数					入所人員	退所人員	
			総数	措置人員			その他			
				都内	都外委託	計				
養護老人ホーム	総数	34	3,498	3,699	3,373	326	3,699	—	39	52
	公立	1	27	54	22	32	54	—	0	1
	私立	33	3,471	3,645	3,351	294	3,645	—	39	51
特別養護老人ホーム (介護老人福祉施設)	総数	482	43,183	41,679	106	4	110	41,573	1,030	1,134
	公立	47	4,036	3,927	30	0	30	3,897	111	119
	私立	435	39,147	37,752	76	4	80	37,676	919	1,015

資料：高齢社会対策部施設支援課

4-3 軽費・有料老人ホームの状況（平成28年1月末）

	施設数	定員	在籍人員	入所人員	退所人員	
軽費老人ホーム (ケアハウス)	総数	42	2,057	1,916	21	21
	公立	8	375	336	3	4
	私立	34	1,682	1,580	18	17
都市型軽費老人ホーム	総数	51	874	808	28	13
	公立	0	0	0	0	0
	私立	51	874	808	28	13
軽費老人ホーム (A型)	総数	8	600	594	6	5
	公立	0	0	0	0	0
	私立	8	600	594	6	5
軽費老人ホーム (B型)	総数	2	100	57	0	1
	公立	1	50	27	0	1
	私立	1	50	30	0	0
有料老人ホーム	702	42,849	34,383	791	794	

資料：高齢社会対策部施設支援課

(3) 高齢者医療

4-4 高齢者医療制度対象者数（月末）

平成20年3月で制度終了のため削除

(4) 介護保険

4-5 第1号被保険者数

前月末現在	当月中増	当月中減	当月末現在
3,005,892	19,273	12,294	3,012,871

資料：高齢社会対策部介護保険課

4-6 要介護（要支援）認定者数

	要支援 1	要支援 2	計	要介護 1	要介護 2	要介護 3	要介護 4	要介護 5	計	合計
第1号被保険者	85,028	70,211	155,239	108,217	93,012	68,193	65,116	56,378	390,916	546,155
65歳以上70歳未満	4,186	3,876	8,062	5,209	4,867	3,249	2,848	2,804	18,977	27,039
70歳以上75歳未満	8,091	6,820	14,911	9,020	7,938	5,237	4,696	4,319	31,210	46,121
75歳以上80歳未満	15,718	12,127	27,845	16,681	13,189	8,758	7,714	7,207	53,549	81,394
80歳以上85歳未満	26,152	19,890	46,042	28,425	21,943	14,878	13,406	11,406	90,058	136,100
85歳以上90歳未満	21,575	18,022	39,597	29,012	24,005	17,294	16,064	13,262	99,637	139,234
90歳以上	9,306	9,476	18,782	19,870	21,070	18,777	20,388	17,380	97,485	116,267
第2号被保険者	1,097	1,567	2,664	2,016	2,714	1,737	1,513	1,848	9,828	12,492
総 数	86,125	71,778	157,903	110,233	95,726	69,930	66,629	58,226	400,744	558,647

資料：高齢社会対策部介護保険課

4-7 居宅介護（支援）サービス受給者数

	予防給付			介護給付							合計
	要支援 1	要支援 2	計	経過 的要 介護	要介護 1	要介護 2	要介護 3	要介護 4	要介護 5	計	
第1号被保険者	43,999	46,297	90,296	0	82,448	75,564	47,832	36,297	26,155	268,296	358,592
第2号被保険者	496	967	1,463	0	1,429	2,214	1,324	954	976	6,897	8,360
総 数	44,495	47,264	91,759	0	83,877	77,778	49,156	37,251	27,131	275,193	366,952

資料：高齢社会対策部介護保険課

4-8 地域密着型（介護予防）サービス受給者数

	予防給付			介護給付							合計
	要支援 1	要支援 2	計	経過 的要 介護	要介護 1	要介護 2	要介護 3	要介護 4	要介護 5	計	
第1号被保険者	85	114	199	0	4,267	6,130	6,501	4,564	3,638	25,100	25,299
第2号被保険者	1	1	2	0	31	54	80	81	106	352	354
総 数	86	115	201	0	4,298	6,184	6,581	4,645	3,744	25,452	25,653

資料：高齢社会対策部介護保険課

4-9 施設介護サービス受給者数

	予防給付			介護給付							合計
	要支援 1	要支援 2	計	要介護 1	要介護 2	要介護 3	要介護 4	要介護 5	計		
介護老人福祉施設	0	0	0	1,003	3,149	9,388	15,073	15,116	43,729	43,729	
第1号被保険者	0	0	0	997	3,124	9,320	14,963	14,955	43,359	43,359	
第2号被保険者	0	0	0	6	25	68	110	161	370	370	
介護老人保健施設	0	0	0	2,337	3,904	5,451	6,133	3,906	21,731	21,731	
第1号被保険者	0	0	0	2,297	3,831	5,353	6,005	3,808	21,294	21,294	
第2号被保険者	0	0	0	40	73	98	128	98	437	437	
介護療養型医療施設	0	0	0	42	117	297	1,521	3,416	5,393	5,393	
第1号被保険者	0	0	0	41	115	291	1,495	3,333	5,275	5,275	
第2号被保険者	0	0	0	1	2	6	26	83	118	118	
総 数	0	0	0	3,381	7,163	15,065	22,595	22,341	70,545	70,545	

資料：高齢社会対策部介護保険課

(注) 介護保険は速報値であり、今後変動する場合があります。

確定値は後日、ホームページの「東京都介護サービス情報」に掲載しますので、参照してください。

アドレス http://www.fukushihoken.metro.tokyo.jp/kourei/hoken/kaigo_lib/info/chosa/geppo/index.html

5 児童福祉

(1) 児童相談

5-1 児童相談所の相談受付状況

	総 数	養護相談		保健 相談	肢 相 体 不 自 由 談	視 相 聴 覚 障 害 談	言 語 障 害 談	重 症 心 身 談	知 相 的 障 害 談	発 達 障 害 談	ぐ 犯 行 為 等	触 法 行 為 等 談	不 登 校 相 談	性 相 格 行 動 談	し っ け 相 談	適 性 相 談	こ 遅 と ば 相 談	そ 相 の 他 の 談	(再 掲)	
		被 相 談 待	そ の 他																い 相 じ め 談	児 売 被 相 春 童 等 害 談
総 数	2,701	814	673	56	11	1	2	8	428	19	94	52	36	190	52	67	2	196	2	0
0～5歳	896	316	278	45	7	0	2	7	109	5	0	0	1	0	52	7	1	66	0	0
6～11歳	869	292	234	5	2	1	0	1	151	8	8	17	12	86	0	20	1	31	0	0
12～14歳	462	131	63	2	2	0	0	0	107	2	43	32	18	41	0	5	0	16	2	0
15～17歳	361	74	67	1	0	0	0	0	61	4	43	3	5	31	0	18	0	54	0	0
18歳以上	113	1	31	3	0	0	0	0	0	0	0	0	0	32	0	17	0	29	0	0

資料：東京都児童相談センター

5-2 児童相談所の相談対応状況

総数	対 応 件 数													未対応 (月末)		施 設 入 所 待 機 数 (月末)
	面 接 指 導	訓 戒 ・ 誓 約	児 童 福 祉 司 の 指 導	児 童 委 員 の 指 導	児 童 家 庭 支 援 セ 委 託	福 祉 事 務 所 へ 送 致 等	児童福祉施設		里 親	指 定 医 療 機 関 委 託	家 庭 裁 判 所 に 送 致	そ の 他 補 導	一 時 保 護	そ の 他 保 護		
							入 所	通 所								
2,605	2,233	2	183	0	0	7	70	0	11	0	3	96	137	5,421	58	

資料：東京都児童相談センター

5-3 福祉事務所の相談対応状況

総 数	知的障害者 福祉司等の 指導	施設入所		法第22～23 条の措置権 者への報告 又は通知等	児童相談所 へ送致又は 通知等	児童相談所 の委嘱に よる調査 の完了	他の機関に 斡旋・紹介	相談・ 助 言 その他
		助産施設	母子生活 支援施設					
8,468	0	36	23	0	9	4	198	8,198

資料：少子社会対策部計画課

5-4 児童相談所の被虐待児童相談対応状況

	計	虐 待 内 容 別			
		身体的虐待	性的虐待	心理的虐待	保護の怠慢 (ネグレクト)
計	760	324	7	293	136
0歳～学齢前児童	280	112	0	116	52
小学生	291	132	1	103	55
中学生	112	48	4	45	15
高校生・その他	77	32	2	29	14

資料：東京都児童相談センター

(2) 児童福祉施設

5-5 保育所・幼保連携型認定こども園の状況(初日)

ア. 保育所

	施設数	定員	在籍人員				入所人員		退所人員	
			総数	入所	措置人員	私的契約入所	入所	私的契約入所	退所	私的契約入所
総数	2,209	218,577	217,349	217,316	0	33	955	1	975	0
公立	914	94,677	94,621	94,607	0	14	392	0	436	0
民営再掲	149	15,688	15,676	15,676	0	0	60	0	92	0
私立	1,295	123,900	122,728	122,709	0	19	563	1	539	0

イ. 幼保連携型認定こども園

	施設数	定員	在籍人員				入所人員		退所人員	
			総数	入所	措置人員	私的契約入所	入所	私的契約入所	退所	私的契約入所
総数	17	1,598	1,519	1,519	0	0	22	0	13	0
公立	6	574	617	617	0	0	3	0	1	0
民営再掲	0	0	0	0	0	0	0	0	0	0
私立	11	1,024	902	902	0	0	19	0	12	0

資料：少子社会対策部保育支援課

5-6 乳幼児・児童養護施設・児童自立支援施設の状況

	乳 児 院			児童養護施設			児童自立支援施設		
	施設数	定員	措置人員	施設数	定員	措置人員	施設数	定員	措置人員
総数	10 (0)	507 (0)	424	63 (8)	3,206 (249)	3,084	4 (2)	254 (2)	184 [3]
公立	0	0	0	6	438	459	2	252	184
私立	10 (0)	507 (0)	424	57 (8)	2,768 (249)	2,625	2 (2)	2 (2)	0

- (注) 1. 都外委託施設数、協定定員を()内に再掲。
 2. 実施機関が措置した数。都外措置委託児を含む。
 3. 国立施設を除く。但し、児童自立支援施設の措置人員のみ[]内に別掲。

資料：少子社会対策部育成支援課・東京都児童相談センター

(3) 里親及び小規模住居型児童養育事業(ファミリーホーム)

5-7 登録委託状況(月末)

	登録家庭数 又は 事業所数	委託家庭数 (当月末)	委 託 児 童 数						委託家庭数 (前月末)
			総数	0歳	1～6歳	7～12歳	13～15歳	16歳以上	
里親総数	746	325	405	0	108	146	88	63	321
養育家庭	505	287	369	0	80	144	85	60	283
専門養育家庭	14	3	4	0	0	2	1	1	3
親族里親	2	3	4	0	0	0	2	2	3
養子縁組	225	32	28	0	28	0	0	0	32
小規模住居型 児童養育事業 (ファミリー ホーム)	19	—	72	0	14	23	19	16	—

資料：少子社会対策部育成支援課

6 ひとり親福祉

(1) ひとり親相談

6-1 母子・父子自立支援員の新規相談受付状況

総 数	生活一般	児 童	生 活 援 護				その他
			計	母子福祉資金	父子福祉資金	その他	
7,005	2,699	874	2,657	1,889	45	723	775

資料：少子社会対策部育成支援課

(2) 母子生活支援施設

6-2 母子生活支援施設の状況

	施設数 (初日)	定員 (世帯) (初日)	在籍 (月末)		入所		私的契約入所		退所		私的契約退所	
			世 帯	人 員	世 帯	人 員	世 帯	人 員	世 帯	人 員	世 帯	人 員
総 数	34	680	567	1,355	25	58	0	0	20	53	1	1
公 立	16	310	241	567	16	36	0	0	5	10	1	1
私 立	18	370	326	788	9	22	0	0	15	43	0	0

資料：少子社会対策部育成支援課

(3) 母子福祉資金・父子福祉資金

6-3 母子福祉資金・父子福祉資金

ア. 母子福祉資金貸付決定状況

	新規申請 (当月)	新 規 貸 付 決 定 (当月)						
		総 数	事業開始	事業継続	修 学	技能習得	修 業	就職支度
件 数	177	175	0	0	72	3	0	0
金額 (千円)	62,053	60,588	0	0	20,296	1,192	0	0

(つづき)

	新 規 貸 付 決 定 (当月)						加算分 (再掲)	
	医療介護	生 活	住 宅	転 宅	就学支度	結 婚	修 学	修 業
件 数	1	1	2	4	92	0	0	0
金額 (千円)	249	309	1,760	1,035	35,745	0	0	0

(注) 新規申請件数を除き、次年度貸付分は含まない。

資料：少子社会対策部育成支援課

イ. 父子福祉資金貸付決定状況

	新規申請 (当月)	新 規 貸 付 決 定 (当月)						
		総 数	事業開始	事業継続	修 学	技能習得	修 業	就職支度
件 数	8	7	0	0	3	0	0	0
金額 (千円)	2,970	2,420	0	0	810	0	0	0

(つづき)

	新 規 貸 付 決 定 (当月)						加算分 (再掲)	
	医療介護	生 活	住 宅	転 宅	就学支度	結 婚	修 学	修 業
件 数	0	0	0	0	4	0	0	0
金額 (千円)	0	0	0	0	1,610	0	0	0

(注) 新規申請件数を除き、次年度貸付分は含まない。

資料：少子社会対策部育成支援課

(4) 児童扶養手当

6-4 児童扶養手当受給状況(月末)

総数	母子世帯類型別受給者数						
	生別母子世帯		死別母子世帯	未婚の母子世帯	障害者世帯	遺棄世帯	DV保護命令世帯
	離婚世帯	その他					
85,145	66,301	68	990	9,961	459	334	42

(つづき)

父子世帯類型別受給者数							その他の世帯	異動状況	
生別父子世帯		死別父子世帯	未婚の父子世帯	障害者世帯	遺棄世帯	DV保護命令世帯		資格取得	資格喪失
離婚世帯	その他								
3,232	2	459	65	145	18	0	3,069	1,013	648

資料：少子社会対策部育成支援課

7 女性福祉

(1) 女性相談

7-1 女性相談センター及び婦人相談員の相談経路別受付状況

	総数	本人自身	警察関係	法務関係	女性相談センター・婦人相談所	他の婦人相談員	福祉事務所	児童相談所	他の相談機関施設	医療機関	教育関係	労働関係	縁故者・知人等	その他
女性相談センター	2,014	1,596	56	1	1	5	51	1	32	1	0	1	18	251
婦人相談員	2,267	1,628	72	7	56	21	117	26	249	23	7	2	40	19

資料：東京都女性相談センター

7-2 女性相談受付の内訳

	計	5 条 違 反	売 春 強 要	人 間 関 係											
				夫婦関係				親族関係				男女関係		職場・近隣関係	
				離婚の問題	夫等の暴力	保護命令	その他	親の暴力	(子どもを含まない) 嫁の暴力	他の親族の暴力	その他	ストーカー被害	その他	恋人・知人等の暴力	その他
電話・手紙相談(主訴)	3,023	0	0	230	517	6	142	37	28	13	354	15	67	23	317
電話・手紙相談(主訴以外の相談)	852	0	0	91	83	9	36	16	4	5	93	1	5	3	18
来所・出張・巡回相談(主訴)	1,335	1	1	171	326	0	26	30	20	13	48	3	5	8	13
来所・出張・巡回相談(主訴以外の相談)	1,263	0	1	150	104	5	38	24	4	10	61	5	7	4	11

(つづき)

	経 済 関 係	医 療 健 康 関 係	(住 居 相 談 ・ 立 ち 退 き 等) 関 係	職 業 関 係	施 設 入 所	人 身 取 引 被 害 関 係	そ の 他
電話・手紙相談(主訴)	121	477	83	53	31	0	509
電話・手紙相談(主訴以外の相談)	108	142	58	47	36	0	97
来所・出張・巡回相談(主訴)	209	166	81	34	54	0	126
来所・出張・巡回相談(主訴以外の相談)	217	214	129	81	71	0	127

資料：東京都女性相談センター

7-3 女性相談センター及び婦人相談員の相談対応状況（月中）

	対応済実人員															未対応人員 （月末）		
	総数	女 福 資 の 貸 付	性 社 金 の 入 所	婦 保 施 に 入 所	人 護 設 所	就 ・ 職 自 営	結 婚	帰 宅	帰 郷	福 社 事 務 所 へ 移 送	女 性 相 談 セ ン タ ー （ 員 ） へ 移 送	他 府 県 の 女 性 相 談 セ ン タ ー （ 員 ） へ 移 送	そ の 他 の 機 関 ・ 施 設 へ 移 送	助 言 指 導	住 宅 入 居	無 断 所	その他	一 時 保 護
女性相談センター	2,010	・	6	1	1	13	1	33	0	0	31	1,348	2	2	572	31	0	
婦人相談員	2,267	3	・	1	3	27	5	81	38	0	137	1,671	19	5	277	・	0	

資料：東京都女性相談センター

(2) 婦人保護施設

7-4 婦人保護施設の状況（月末）

	施設数	定員	在籍人員	入所人員	退所人員
総数	5 (1)	230 (100)	99	9	20
公立	0	0	0	0	0
私立	5 (1)	230 (100)	99	9	20

(注) 都が委託できる都外施設数・定員を（ ）内に別掲。人員は都外委託分を含む。

資料：東京都女性相談センター

8. 障害者福祉

(1) 障害者の手帳

8-1 障害者の手帳

ア. 身体障害者手帳交付台帳登載状況（月末）

	障害別登載数												新規 交付数	転入数	転出・ 返還数
	総数	視覚	聴覚・ 平衡 機能	音声・ 言語・ そしゃ く機能	肢 体 不自由	内部障害									
						心 臓 機 能	じん臓 機 能	呼吸器 機 能	膀胱直 腸機能	小 腸 機 能	免 疫 機 能	肝 臓 機 能			
総数	465,788 (15,541)	37,846 (1,077)	45,330 (1,569)	7,111 (176)	245,576 (7,777)	61,069 (2,359)	32,756 (1,364)	7,815 (267)	19,776 (800)	765 (20)	7,126 (100)	618 (32)	1,821 (65)	194 (15)	1,911 (97)
18歳 未満	23,655 (390)	2,025 (24)	4,781 (54)	395 (3)	14,306 (247)	1,411 (44)	141 (3)	202 (4)	204 (4)	40 (1)	2 (0)	148 (6)	58 (1)	5 (0)	12 (3)
18歳 以上	442,133 (15,151)	35,821 (1,053)	40,549 (1,515)	6,716 (173)	231,270 (7,530)	59,658 (2,315)	32,615 (1,361)	7,613 (263)	19,572 (796)	725 (19)	7,124 (100)	470 (26)	1,763 (64)	189 (15)	1,899 (94)

(注) 平成27年4月1日付八王子市の中核市移行に伴い、身体障害者手帳交付事務が八王子市に移管されたため、八王子市分は()内に別掲している。

資料：東京都心身障害者福祉センター（下段()内を除く。）
障害者施策推進部精神保健・医療課（下段()内）

イ. 知的障害者「愛の手帳」の交付状況（月末）

	障 害 程 度 別 交 付 数					新規交付数	返還数
	総 数	1 度 (最重度)	2 度 (重 度)	3 度 (中 度)	4 度 (軽 度)		
総 数	82,562	2,972	20,098	20,925	38,567	229	33
0～6歳 (就学前)	2,163	57	330	692	1,084	48	1
6～17歳	13,653	228	1,983	3,427	8,015	126	7
18歳以上	66,746	2,687	17,785	16,806	29,468	55	25

資料：東京都心身障害者福祉センター

ウ. 精神障害者保健福祉手帳本月交付件数及び本月末所持者数

区分	本月交付件数	本月末所持者数
総 数	4,431	92,497
等級1	255	5,746
等級2	2,242	46,680
等級3	1,934	40,071

資料：中部総合精神保健福祉センター

8-2 知的障害者「愛の手帳」・精神障害者保健福祉手帳 交付状況

平成25年3月を以て、8-1に集約したため削除

(2) 障害者の相談・援護

8-3 心身障害者福祉センターの相談・判定状況

ア. 取扱実人員

	総 数	身 体 障 害	知 的 障 害
総 数	1,643	1,134	509

イ. 相談延件数

	総 数	手 帳	医療保健	補装具	職 業	施 設	生 活	教 育	その他
総 数	870	144	117	346	39	28	139	0	57
身体障害	659	7	117	346	35	0	111	0	43
知的障害	211	137	0	0	4	28	28	0	14

ウ. 判定件数及びその他の件数

	判 定					判定書 (意見書)等 交付件数
	総 数	医学的 判 定	心理学的 判 定	職能的 判 定	その他の 判 定	
総 数	971	730	222	6	13	722
身体障害	497	481	0	3	13	316
知的障害	474	249	222	3	0	406

資料：東京都心身障害者福祉センター

8-4 福祉事務所の身体障害者更生援護の状況

	相 談 実人員	相 談 内 容											
		総数	身 体 障 害 者手帳	自立支援 医療(更 生医療)	補装具	職 業	在 宅	施 設	医 保 療 健	生 活	無料乗車券等 件 数		その他
											都 営	民 営バス	
総 数	39,333	52,087	9,677	1,194	4,415	393	6,523	808	1,455	15,462	3,958	710	7,492
視 覚 障 害	2,287	2,982	685	7	449	44	705	60	103	306	277	47	299
聴覚・平衡機能 障害	2,644	3,388	891	4	917	45	269	55	138	191	368	61	449
音 声・言 語・そ しゃく機能障害	439	554	194	5	92	4	121	1	13	35	43	3	43
肢 体 不 自 由	13,452	17,637	4,199	65	2,645	208	4,003	637	621	1,312	1,768	204	1,975
内 部 障 害	20,511	27,526	3,708	1,113	312	92	1,425	55	580	13,618	1,502	395	4,726
他(手帳なし,18 歳未満)(別掲)	3,134	4,337	1,077	21	649	21	732	45	139	768	392	22	471

資料：障害者施策推進部居住支援課

8-5 知的障害者相談状況

相談実人員	相 談 延 件 数									
	総 数	施 設	職親委託	職 業	医療保健	生 活	教 育	居 宅	愛の手帳	その他
7,872	11,057	1,580	1	367	280	1,240	309	2,275	946	4,059

資料：障害者施策推進部居住支援課

(3) 障害者医療

8-6 心身障害者医療助成費対象者数

	総 計			
	国 保	社 保	後期高齢	計
総 計	57,980	31,422	15,439	104,841
区 部	38,293	20,953	10,354	69,600
市 部	19,052	10,262	4,932	34,246
郡 部	442	178	99	719
島 部	193	29	54	276

資料：保健政策部医療助成課

(4) 障害者（児）の施設

8-7 障害者の入所等待機状況（月末）

		月末現在の待機数（待機者の現在の状況別）		
		入所施設等へ 入所中	在宅	
待機先施設等種別	障害者支援施設	合計	376	837
		身体障害者	93	221
		知的障害者	278	613
		精神障害者	5	3
	療養介護	36	334	

(注) 重複障害の場合は、主たる障害種別により分類している。

資料：障害者施策推進部居住支援課

8-8 身体障害者通所授産施設（旧法指定施設）の入所状況（月末）
平成24年3月末を以って、法改正のため削除

8-9 障害者の施設入所等状況

		前月末現在 人員	入所人員 (月中)	退所人員 (月中)	本月末現在 人員	
都内施設入所者	障害者支援施設	合計	4,484	9	11	4,482
		身体障害者	912	4	5	911
		知的障害者	3,499	5	6	3,498
		精神障害者	7	0	0	7
		旧知的障害児施設等継続入所者	66	0	0	66
	療養介護	996	0	0	996	
都外施設入所者	障害者支援施設	合計	4,595	6	8	4,593
		身体障害者	653	2	2	653
		知的障害者	3,904	4	6	3,902
		精神障害者	5	0	0	5
		旧知的障害児施設等継続入所者	33	0	0	33
	療養介護	232	1	1	232	
合計	障害者支援施設	合計	9,079	15	19	9,075
		身体障害者	1,565	6	7	1,564
		知的障害者	7,403	9	12	7,400
		精神障害者	12	0	0	12
		旧知的障害児施設等継続入所者	99	0	0	99
	療養介護	1,228	1	1	1,228	

(注) 1 重複障害の場合は、主たる障害種別により分類している。

2 「旧知的障害児施設等継続入所者」は、旧知的障害児施設等に入所していた者（18歳以上の者に限る。）であって、障害者自立支援法に基づく障害者支援施設等の指定を受けた当該旧施設に引き続き入所している者を計上している。

3 「旧知的障害児施設等継続入所者」の「入所人員（月中）」は、旧知的障害児施設等に入所していた者が18歳に達した後、新たに本月中に、障害者自立支援法に基づく障害者支援施設等の指定を受けた当該旧施設に引き続き入所することとなった者を計上している。

資料：障害者施策推進部居住支援課

8-10 障害児施設の入所状況（月初）

その1 福祉型障害児入所施設

	合計			旧知的障害児施設			旧第2種自閉症児施設			旧盲児施設		
	施設数	定員	入所人員	施設数	定員	入所人員	施設数	定員	入所人員	施設数	定員	入所人員
総数	26	812	458	23	727	443	1	45	12	1	10	0
	(18)	(312)	(144)	(16)	(257)	(132)	(1)	(45)	(12)	(1)	(10)	(0)
公立	4	376	208	4	376	208	0	0	0	0	0	0
	(2)	(60)	(32)	(2)	(60)	(32)	(0)	(0)	(0)	(0)	(0)	(0)
私立	22	436	250	19	351	235	1	45	12	1	10	0
	(16)	(252)	(112)	(14)	(197)	(100)	(1)	(45)	(12)	(1)	(10)	(0)

(つづき)

	旧ろうあ児施設			旧肢体不自由児療護施設		
	施設数	定員	入所人員	施設数	定員	入所人員
総数	1	30	3	0	0	0
	(0)	(0)	(0)	(0)	(0)	
公立	0	0	0	0	0	0
	(0)	(0)	(0)			
私立	1	30	3	0	0	0
	(0)	(0)	(0)	(0)	(0)	

その2 医療型障害児入所施設

	合計			旧第1種自閉症児施設			旧肢体不自由児施設			旧重症心身障害児施設		
	施設数	定員	入所人員	施設数	定員	入所人員	施設数	定員	入所人員	施設数	定員	入所人員
総数	34	3,068	154	1	25	0	9	460	80	24	2,583	74
	(21)	(1,658)	(36)	(0)	(0)	(0)	(6)	(240)	(9)	(15)	(1,418)	(27)
公立	9	565	37	1	25	0	3	30	15	5	510	22
	(3)	(60)	(2)	(0)	(0)	(0)	(2)	(0)	(2)	(1)	(60)	(0)
私立	25	2,503	117	0	0	0	6	430	65	19	2,073	52
	(18)	(1,598)	(34)	(0)	(0)	(0)	(4)	(240)	(7)	(14)	(1,358)	(27)

(つづき)

	情緒障害児短期治療施設		
	施設数	定員	入所人員
総数	0	0	0
	(0)	(0)	
公立	0	0	0
私立	0	0	0
	(0)	(0)	

(注) 1 都外施設数、協定定員及び入所人員を（ ）内に再掲。 指定医療機関を除く。

入所人員は利用契約及び措置人員からなり、都外施設を含む。

2 18歳以上（引き続き支援を受けなければ福祉を損なうおそれがあると認められる場合を除く。）の継続入所者は含まない。

資料：障害者施策推進部居住支援課

(5) 特別児童扶養手当・特別障害者手当・障害児福祉手当等

8-1-1 特別児童扶養手当受給者及び対象児童の状況（月末）

受給者数	対象児童数								
	総数	身体障害				精神障害			
		外部障害		内部障害		知的障害のみ		知的障害及び知的障害以外の精神障害	
		1級	2級	1級	2級	1級	2級	1級	2級
11,385	11,773	3,138	503	421	1,081	2,734	1,981	324	354

(つづき)

対象児童数				資格取得児童数	資格喪失児童数
精神障害		重複障害			
知的障害以外の精神障害のみ					
1級	2級	1級	2級		
170	765	302	0	136	125

資料：東京都心身障害者福祉センター

8-1-2 特別障害者手当・障害児福祉手当等の受給状況

障害児福祉手当			特別障害者手当			福祉手当 (経過措置分)
受給者数	異動状況		受給者数	異動状況		受給者数
	資格取得	資格喪失		資格取得	資格喪失	
4,338	53	60	12,586	94	80	379

資料：東京都心身障害者福祉センター

8-1-3 重度心身障害者（児）手当受給状況（月中）

総数	受給者数									異動状況		
	年齢別			障害別						資格取得	資格喪失	
	20歳未満	20～65歳未満	65歳以上	知的障害	重複障害							身体障害
					視覚	聴覚	肢体	内部	その他			
9,705	1,600	7,648	457	5,945	87	74	1,133	45	39	2,382	42	18

資料：東京都心身障害者福祉センター


(6) 心身障害者扶養年金

8-1-4 心身障害者扶養年金加入・給付状況（月末）

年金加入状況					年金給付状況										
障害者数					新規加入	脱退	受給者数	新規給付	受給権消滅	支給一時差止	支給停止	差解除	停止解除	一時金給付	
総数	知的障害	身体障害	精神病	その他										弔慰金	葬祭料
18,609	11,422	5,067	969	1,151	0	0	8,578	0	26	52	0	42	0	0	26

資料：障害者施策推進部自立生活支援課

衛生行政統計 編



(平成 28 年 1 月分)

a. 保健医療情報センター取扱い実績

(単位：件数)

総 数	保健医療 福祉相談 (b)	夜間休日 案 内	夜間休日 連絡通報 受理業務 (c)	聴覚障害 者 F A X サービス	音声自動 応答によ る医療機 関 案 内	精神科救急 医療情報 センター (d)	外国語対応相談	
							医療情報 サービス	救急通訳 サービス
14,367	4,039	6,172	369	(-)	2,092	978	677	40

注 () 内は、再掲です。

b. 保健医療福祉相談内容

(単位：件数)

総 数	医療機関 案 内	医 療 費 生 活 費	制度案内	病 気 の 不 安	施設案内	医療機関 苦 情	都 政	そ の 他
4,693	3,257	11	30	877	30	19	22	447

注 1 件の相談で、複数の相談内容がある場合は、それぞれ該当の相談に計上してあります。

c. 夜間休日連絡通報受理業務内容

(単位：件数)

総 数	精 神 科 救急診療 受 理	精神保健 相 談	感 染 症 発 生 届	食 中 毒 発 生 届	動物関係 の届け・ 相 談	健康関係 の 相 談	その他
369	189	30	58	19	17	-	56

d. 精神科救急医療情報センター取扱い実績

(単位：件数)

総 数	救急医療 相 談	初期救急	二次救急	身 体 合 併 症
978	918	14	45	1

e. インターネットアクセス件数

(単位：件数)

総 数	ホームペ ジアクセス 件 数	携帯サイト ア ク セ ス 件 数
103,203	100,247	2,956

資料：医療政策部医療政策課 (a. b. c. e)、障害者施策推進部精神保健・医療課 (d)

(平成 28 年 1 月分)

種 類	総 数	(内 訳)			(参 考) 却下・取下げ
		新規承認	継続承認	再交付	
小児慢性特定疾病	730	107	523	100	14
悪性新生物	105	17	73	15	-
慢性腎疾患	44	8	28	8	3
慢性呼吸器疾患	16	3	8	5	1
慢性心疾患	165	10	138	17	5
内分泌疾患	172	23	127	22	2
膠原病	16	3	9	4	-
糖尿病	43	8	35		-
先天性代謝異常	28	3	22	3	1
血液疾患	17	3	10	4	-
神経・筋疾患	58	9	43	6	1
慢性消化器疾患	46	14	24	8	-
免疫疾患	12	4	3	5	-
染色体・遺伝子症候群	5	2	2	1	1
皮膚疾患	3	-	1	2	-
妊娠高血圧症候群等	-	-	-	-	-
療 育 給 付	-	-	-	-	-

- 注 1. 小児慢性特定疾病は、特別区及び市町村分である。
 2. 妊娠高血圧症候群等及び療育給付は、市町村分である。
 3. 却下・取下げは申請に対するものである。
 4. 平成 19 年 4 月統計データから妊娠中毒症の事業名が妊娠高血圧症候群等に変更された。
 5. 養育医療及び育成医療は、平成 25 年 4 月 1 日から市町村に移管した。
 6. 平成 27 年 1 月 1 日から制度改正により、「免疫疾患」「染色体・遺伝子症候群」「皮膚疾患」が医療費助成の対象となった。
 7. 平成 27 年 1 月 1 日の制度改正から「小児慢性疾患」が「小児慢性特定疾病」に名称変更になった。

資料：少子社会対策部家庭支援課

3 自立支援医療費（精神通院）

（平成 28 年 1 月分）

区分	総数	被用者保険		国民健康保険			後期高齢者 医療制度	生活 保護法	その他
		本人	家族	一般	退職本人	退職家族			
申請	15,240	2,731	2,280	5,829	69	51	414	3,864	2
合格	15,240	2,731	2,280	5,829	69	51	414	3,864	2
承認	15,240	2,731	2,280	5,829	69	51	414	3,864	2

資料：中部総合精神保健福祉センター

4 精神保健福祉センター実績

（中部総合精神保健福祉センター：中部
多摩総合精神保健福祉センター：多摩
精神保健福祉センター：下谷

（平成 28 年 1 月分）

a 関係機関に対する

技術指導・援助活動件数（単位：件数）

区分	総数	内 訳			
		来所	出張	電話・ 文書	
総数	901	10	328	563	
中部	保健所	54	2	4	48
	区市町村	33	-	7	26
	その他	159	2	50	107
多摩	保健所	150	3	91	56
	区市町村	62	-	28	34
	その他	102	-	23	79
下谷	保健所	201	1	72	128
	区市町村	25	1	8	16
	その他	115	1	45	69

b 高齢者精神保健医療相談

（単位：件数）

区分	技術援助（a表の再掲）			個別援助		
	来所	出張	電話・ 文書	来所	訪問	電話・ 文書
総数	1	32	96	1	11	4
中部	1	7	32	1	3	2
多摩	-	14	39	-	5	-
下谷	-	11	25	-	3	2

c 協力組織育成件数

（単位：件数）

区分	総数	来所	出張	電話・ 文書	
					総数
中部	障害者サービス事業所等	5	-	1	4
	協力事業所	2	-	-	2
	地域組織等	10	1	6	3
多摩	障害者サービス事業所等	14	3	2	9
	協力事業所	2	-	-	2
	地域組織等	2	-	-	2
下谷	障害者サービス事業所等	16	-	10	6
	協力事業所	36	1	17	18
	地域組織等	-	-	-	-
その他	2	1	-	1	
その他	136	5	63	68	

d 広報普及件数

（単位：件数）

区分	総数	パネル	見学 案内	講演 会	情報提供		
					総数	資料 配布	その他
総数	件数 12 実人員 308	-	7	5	129	45	84
中部	貸出数	-	-	-	100	16	84
	件数 3 実人員 117	-	3	-			
多摩	貸出数	-	-	-	28	28	-
	件数 5 実人員 51	-	4	1			
下谷	貸出数	-	-	-	1	1	-
	件数 4 実人員 140	-	-	4			
その他	貸出数	-	-	-			

注 1. 23 年度まで「c 協力組織育成件数」の「その他」に含めていた地域生活支援センターの実績は、24 年度から「障害者サービス事業所等」に計上します。

2. 制度改正により 24 年度から「共同作業所」に代わり、「障害者サービス事業所」という呼称を用います。

e 精神保健福祉相談

(単位：件数)

区 分	総 数	個 別 相 談			心の電話相談	グループワーク	
		電話・文書	面 接	訪 問			
総 数	2,628	292	193	8	2,094	41	
中 部	アルコール物	44	13	9	-	20	2
	業 思 春 期	81	51	20	-	5	5
	高 齢 者	47	19	7	-	21	-
	その他精神一般	5	-	-	-	5	-
	631	4	1	-	626	-	
多 摩	アルコール物	91	23	32	1	27	8
	業 思 春 期	46	17	13	1	7	8
	高 齢 者	43	6	15	-	18	4
	その他精神一般	7	-	-	-	7	-
	819	41	15	2	761	-	
下 谷	アルコール物	53	17	10	-	23	3
	業 思 春 期	21	10	2	-	2	7
	高 齢 者	99	23	54	2	16	4
	その他精神一般	2	-	-	-	2	-
	639	68	15	2	554	-	

f 通所訓練（精神科デイケア）利用者状況

(単位：人／回)

区 分		在籍状況（実）				利用状況（延）				延利用者総数	訓練日数	一日当たり利用者数	通所訓練部門での相談		
		前月末現在数	本月入所者数	本月退所者数	本月末現在数	プログラム利用者数	試験参加者数	就労援助利用者数	その他利用者数				電話・文書	面接	訪問
総 数		156	17	17	156	1,457	179	-	75	1,711	82	100	335	546	6
中 部	作業訓練	36	7	6	37	562	155	-	15	732	19	39	97	178	-
	デイ・ケア	28	1	4	25	288	19	-	12	319	19	17	55	141	-
多 摩	作業訓練	38	5	2	41	191	-	-	14	205	15	14	80	78	5
	デイ・ケア	37	3	3	37	260	-	-	20	280	15	19	57	94	1
下 谷	作業訓練	-	-	-	-	-	-	-	-	-	-	-	-	-	-
	デイ・ケア	17	1	2	16	156	5	-	14	175	14	13	46	55	-

g-1 アウトリーチ（地域支援科利用状況・利用者）（単位：人）

g-2 宿泊事業（地域支援科利用状況・利用者）（単位：人／日）

区 分	支 援 対 象 者 数				個 別 相 談 援 助			
	人 数				月 間 支 援 対 象 者 数	電 話 ・ 文 書	面 接	訪 問
	前 月 末 現 在 数	開 始 者 数	本 月 支 援 者 数	終 了 者 数				
総 数	80	4	12	72	84	887	2,879	230
中 部	16	-	1	15	16	227	2,093	18
多 摩	24	4	2	26	28	269	783	125
下 谷	40	-	9	31	40	391	3	87

区 分	在 籍 状 況				延 用 者 数	利 用 日 数	一 日 当 たり 利 用 者 数
	人 数						
	前 月 末 現 在 数	本 月 入 所 者 数	本 月 退 所 者 数	本 月 末 現 在 数			
総 数	20	15	28	7	393	124	13
中 部	短期宿泊	9	2	8	3	189	31
	一時入所	2	7	7	2	61	31
多 摩	短期宿泊	4	2	4	2	90	31
	一時入所	5	4	9	-	53	31

h 研修実施状況

(単位：人／回)

区分	回 数	実人数	延人数
総数	7	571	756
中部	5	458	643
多摩	2	113	113
下谷	-	-	-

i 教育（学生・関係職員実習）

(単位：人／回)

区分	回 数	日 数	実人数	延人数
総数	-	-	-	-
中部	-	-	-	-
多摩	-	-	-	-
下谷	-	-	-	-

- 注 1. 24年度から「e 精神保健福祉相談」にグループワークの項目を追加しました。
 2. 「e 精神保健福祉相談」のグループワークにおける多摩については、アルコールと薬物をひとつのグループとして実施しています。
 3. 中部・多摩のホステル廃止に伴い、23年度から「g 入所訓練（病室、生活訓練施設）利用者状況」の記載を廃止し、「g 地域支援科利用状況」を新たに設けました。
 4. 24年度から「i 教育」の項目を追加しました。
 5. 25年度から「g-1」の項目に個別相談援助の項目を追加しました。

資料：障害者施策推進部精神保健・医療課

難病医療費等助成対象者（2-1）（国の対象疾病分）

（平成28年1月分）

疾病名	12月 末		認 定		資格喪失		1 月 末		
	一般（内重症）	老人（内重症）	一般	老人	一般	老人	一般（内重症）	老人（内重症）	合計（内重症）
総 計	75,248 (14,904)	42,572 (14,844)	2,989	1,235	3,284	370	74,953 (14,957)	43,437 (15,111)	118,390 (30,068)
球 脊 髄 性 筋 萎 縮 症	86 (8)	34 (8)	2	1	-	-	88 (8)	35 (8)	123 (16)
筋 萎 縮 性 側 索 硬 化 症	451 (139)	392 (115)	21	23	15	7	457 (137)	408 (116)	865 (253)
脊 髄 性 筋 萎 縮 症	76 (39)	17 (5)	1	2	1	-	76 (39)	19 (5)	95 (44)
原 発 性 側 索 硬 化 症	2 (-)	2 (-)	2	1	1	1	3 (-)	2 (-)	5 (-)
進 行 性 核 上 性 麻 痺	140 (16)	781 (108)	7	17	10	3	137 (16)	795 (108)	932 (124)
パ ー キ ン ソ ン 病	2,459 (80)	8,410 (603)	99	266	140	37	2,418 (77)	8,639 (610)	11,057 (687)
大 脳 皮 質 基 底 核 変 性 症	95 (12)	303 (47)	5	19	6	2	94 (12)	320 (47)	414 (59)
ハ ン チ ン ト ン 病	63 (7)	19 (4)	5	3	3	-	65 (7)	22 (4)	87 (11)
神 経 有 棘 赤 血 球 症	3 (-)	- (-)	-	-	-	-	3 (-)	- (-)	3 (-)
シャ ー コ ー ・ マ リ ー ・ ト ウ ス 病	52 (11)	29 (2)	2	2	3	1	51 (11)	30 (2)	81 (13)
重 症 筋 無 力 症	1,382 (9)	805 (11)	48	21	25	5	1,405 (9)	821 (11)	2,226 (20)
先 天 性 筋 無 力 症 候 群	- (-)	- (-)	-	-	-	-	- (-)	- (-)	- (-)
多 発 性 硬 化 症 / 視 神 経 脊 髄 炎	1,855 (81)	176 (26)	58	8	25	2	1,888 (82)	182 (28)	2,070 (110)
慢 性 炎 症 性 脱 髓 鞘 性 多 発 性 神 経 炎 / 多 巣 性 運 動 ニ ュ ー ロ パ チ ー	340 (15)	173 (11)	15	6	4	3	351 (16)	176 (11)	527 (27)
封 入 体 筋 炎	1 (-)	6 (-)	-	3	-	-	1 (-)	9 (-)	10 (-)
ク ロ ウ ・ 深 瀬 症 候 群	5 (-)	3 (-)	-	1	-	1	5 (-)	3 (-)	8 (-)
多 系 統 萎 縮 症	457 (83)	460 (77)	29	25	16	7	470 (81)	478 (81)	948 (162)
脊 髄 小 脳 変 性 症 (多 形 統 萎 縮 症 を 除 く)	1,270 (144)	1,154 (148)	87	61	223	93	1,134 (128)	1,122 (145)	2,256 (273)
ラ イ ソ ゾ ー ム 病	110 (13)	5 (-)	1	-	-	-	111 (13)	5 (-)	116 (13)
副 腎 白 質 ジ ス ト ロ フ ィ ー	24 (8)	2 (-)	1	-	-	-	25 (8)	2 (-)	27 (8)
ミ ト コ ン ド リ ア 病	140 (15)	20 (1)	6	3	5	-	141 (14)	23 (2)	164 (16)
も や も や 病	1,312 (44)	109 (7)	136	10	229	15	1,219 (44)	104 (5)	1,323 (49)
ブ リ オ ン 病	20 (12)	29 (17)	-	2	2	10	18 (11)	21 (9)	39 (20)
亜 急 性 硬 化 性 全 脳 炎	4 (3)	- (-)	-	-	-	-	4 (3)	- (-)	4 (3)
進 行 性 多 巣 性 白 質 脳 炎	1 (-)	- (-)	-	-	-	-	1 (-)	- (-)	1 (-)
H T L V - 1 関 連 脊 髄 症	11 (-)	6 (-)	2	1	2	1	11 (-)	6 (-)	17 (-)
特 発 性 基 底 核 石 灰 化 症	3 (-)	- (-)	-	-	-	-	3 (-)	- (-)	3 (-)
全 身 性 ア ミ ロ イ ド ー シ ス	110 (4)	85 (6)	4	2	1	1	113 (4)	86 (6)	199 (10)
ウ ル リ ッ ヒ 病	- (-)	- (-)	-	-	-	-	- (-)	- (-)	- (-)
遠 位 型 ミ オ パ チ ー	35 (14)	3 (-)	-	1	-	1	35 (14)	3 (-)	38 (14)
ベ ス レ ム ミ オ パ チ ー	3 (1)	- (-)	-	-	-	-	3 (1)	- (-)	3 (1)
自 己 貪 食 空 胞 性 ミ オ パ チ ー	- (-)	- (-)	-	-	-	-	- (-)	- (-)	- (-)
シュ ヲ ル ツ ・ ヤ ン ベ ル 症 候 群	1 (1)	- (-)	-	-	-	-	1 (1)	- (-)	1 (1)
神 経 線 維 腫 症	344 (7)	55 (1)	8	2	7	-	345 (7)	57 (1)	402 (8)
天 疱 瘡	351 (2)	178 (2)	3	2	1	2	353 (2)	178 (2)	531 (4)
表 皮 水 疱 症	25 (-)	2 (-)	-	-	-	-	25 (-)	2 (-)	27 (-)
膿 疱 性 乾 癬 (汎 発 型)	109 (-)	50 (-)	-	-	-	-	109 (-)	50 (-)	159 (-)
ス テ ィ ー ヴ ェ ン ス ・ ジ ョ ン ソ ン 症 候 群	4 (1)	3 (-)	-	1	-	1	4 (1)	3 (-)	7 (1)
中 毒 性 表 皮 壊 死 症	- (-)	1 (1)	-	-	-	-	- (-)	1 (1)	1 (1)
高 安 動 脈 炎	420 (4)	142 (4)	4	1	3	-	421 (4)	143 (4)	564 (8)
巨 細 胞 性 動 脈 炎	6 (-)	20 (-)	3	1	2	-	7 (-)	21 (-)	28 (-)
結 節 性 多 発 動 脈 炎	197 (4)	154 (1)	6	1	2	-	201 (4)	155 (1)	356 (5)
顕 微 鏡 的 多 発 血 管 炎	220 (1)	552 (6)	5	19	9	6	216 (1)	565 (6)	781 (7)
多 発 血 管 炎 性 肉 芽 腫 症	161 (-)	120 (2)	5	1	5	-	161 (-)	121 (2)	282 (2)
好 酸 球 性 多 発 血 管 炎 性 肉 芽 腫 症	170 (4)	92 (4)	8	8	5	4	173 (4)	96 (4)	269 (8)
悪 性 関 節 リ ウ マ 病	283 (22)	265 (17)	3	5	3	1	283 (22)	269 (17)	552 (39)
パ ー ジ ャ ー	282 (3)	147 (3)	5	2	4	-	283 (3)	149 (3)	432 (6)
原 発 性 抗 リ ン 脂 質 抗 体 症 候 群	11 (-)	2 (-)	1	-	1	-	11 (-)	2 (-)	13 (-)
全 身 性 エ リ テ マ ト ー デ ス	5,620 (25)	720 (4)	127	16	69	-	5,678 (26)	736 (4)	6,414 (30)
皮 膚 筋 炎 / 多 発 性 筋 炎	1,326 (8)	604 (14)	53	14	30	-	1,349 (8)	618 (15)	1,967 (23)
全 身 性 強 皮 症	1,566 (5)	1,103 (6)	63	25	39	-	1,590 (5)	1,128 (7)	2,718 (12)
混 合 性 結 合 組 織 病	824 (3)	158 (-)	50	7	100	17	774 (3)	148 (1)	922 (4)
シ ョ ー グ レ ン 症 候 群	717 (-)	446 (1)	35	18	26	-	726 (-)	464 (1)	1,190 (1)
成 人 ス チ ル	216 (-)	53 (-)	16	3	8	1	224 (-)	55 (-)	279 (-)
再 発 性 多 発 軟 骨 炎	28 (-)	7 (-)	8	3	7	1	29 (-)	9 (-)	38 (-)
ベ ー チ ョ ッ ト 病	1,607 (21)	369 (7)	163	10	296	6	1,474 (18)	373 (9)	1,847 (27)
特 発 性 拡 張 型 心 筋 症	1,334 (56)	426 (27)	67	11	15	-	1,386 (60)	437 (27)	1,823 (87)
肥 大 型 心 筋 症	282 (22)	173 (11)	28	8	52	17	258 (20)	164 (10)	422 (30)
拘 束 型 心 筋 症	4 (1)	- (-)	1	-	1	-	4 (1)	- (-)	4 (1)
再 生 不 良 性 貧 血	528 (5)	310 (3)	6	6	2	-	532 (5)	316 (3)	848 (8)
自 己 免 疫 性 溶 血 性 貧 血	33 (-)	20 (-)	2	3	2	-	33 (-)	23 (-)	56 (-)

（平成28年1月分）

疾病名	12月末		認定		資格喪失		1月末		
	一般（内重症）	老人（内重症）	一般	老人	一般	老人	一般（内重症）	老人（内重症）	合計（内重症）
発作性夜間ヘモグロビン尿症	17（-）	6（-）	-	-	-	-	17（-）	6（-）	23（-）
特発性血小板減少性紫斑病	1,333（2）	799（1）	39	18	24	5	1,348（2）	812（1）	2,160（3）
血栓性血小板減少性紫斑病	12（-）	1（-）	3	1	3	1	12（-）	1（-）	13（-）
原発性免疫不全症候群	206（9）	5（-）	9	-	2	-	213（9）	5（-）	218（9）
I g A腎症	307（-）	17（-）	36	2	11	1	332（-）	18（-）	350（-）
多発性嚢胞腎	697（15）	174（4）	75	9	54	6	718（15）	177（4）	895（19）
黄色靱帯骨化症	165（2）	164（6）	14	9	5	5	174（2）	168（6）	342（8）
後縦靱帯骨化症	1,146（50）	1,483（81）	60	54	50	-	1,156（50）	1,537（83）	2,693（133）
広範脊柱管狭窄症	138（11）	311（18）	9	19	14	-	133（11）	330（17）	463（28）
特発性大腿骨頭壊死症	983（2）	203（1）	93	14	229	17	847（-）	200（1）	1,047（1）
下垂性ADH分泌異常症	395（3）	46（1）	6	1	2	-	399（3）	47（1）	446（4）
下垂性TSH分泌亢進症	11（-）	1（-）	1	-	-	-	12（-）	1（-）	13（-）
下垂性PRL分泌亢進症	235（-）	7（-）	18	1	8	-	245（-）	8（-）	253（-）
クッシング病	64（-）	8（-）	2	-	-	1	66（-）	7（-）	73（-）
下垂性ゴナドトロピン分泌亢進症	3（-）	1（-）	-	-	-	-	3（-）	1（-）	4（-）
下垂性成長ホルモン分泌亢進症	241（-）	74（-）	20	3	1	1	260（-）	76（-）	336（-）
下垂性前葉機能低下症	712（1）	181（-）	61	14	127	18	646（1）	177（-）	823（1）
家族性高コレステロール血症（ホモ接合体）	7（-）	3（-）	-	-	-	-	7（-）	3（-）	10（-）
甲状腺ホルモン不応症	2（-）	-（-）	-	-	-	-	2（-）	-（-）	2（-）
先天性副腎皮質酸素欠損症	25（-）	-（-）	10	-	6	-	29（-）	-（-）	29（-）
先天性副腎低形成症	-（-）	-（-）	-	-	-	-	-（-）	-（-）	-（-）
アジソン病	6（-）	1（-）	1	-	-	-	7（-）	1（-）	8（-）
サルコイドーシス	1,147（9）	671（12）	18	15	22	-	1,143（9）	686（12）	1,829（21）
特発性間質性肺炎	230（5）	522（12）	17	33	11	4	236（5）	551（12）	787（17）
肺動脈性肺高血圧症	178（15）	50（1）	8	5	6	2	180（16）	53（1）	233（17）
肺静脈閉塞症/肺毛細血管腫症	2（-）	-（-）	-	-	-	-	2（-）	-（-）	2（-）
慢性血栓塞栓性肺高血圧症	129（6）	139（1）	6	5	4	2	131（5）	142（2）	273（7）
リンパ管筋腫症	97（1）	-（-）	12	-	16	-	93（1）	-（-）	93（1）
網膜色素変性症	1,505（139）	1,002（140）	97	33	195	39	1,407（129）	996（136）	2,403（265）
バッド・キアリ症候群	20（-）	4（-）	2	-	-	-	22（-）	4（-）	26（-）
特発性門脈圧亢進症	40（1）	20（-）	-	-	-	-	40（1）	20（-）	60（1）
原発性胆汁性肝硬変	1,149（1）	987（2）	23	17	25	-	1,147（1）	1,004（2）	2,151（3）
原発性硬化性胆管炎	47（1）	11（-）	1	1	1	1	47（1）	11（-）	58（1）
自己免疫性肝炎	338（1）	258（-）	16	6	10	-	344（1）	264（-）	608（1）
クローン病	3,634（14）	149（-）	68	2	34	-	3,668（14）	151（-）	3,819（14）
潰瘍性大腸炎	15,125（5）	1,647（-）	716	33	907	20	14,934（7）	1,660（-）	16,594（7）
好酸球性消化管疾患	10（-）	1（-）	2	-	-	-	12（-）	1（-）	13（-）
慢性特発性偽性腸閉塞症	1（-）	-（-）	-	-	1	-	-（-）	-（-）	-（-）
巨大膀胱短小結腸腸管蠕動不全症	-（-）	-（-）	-	-	-	-	-（-）	-（-）	-（-）
腸管神経節細胞減少症	-（-）	-（-）	-	-	-	-	-（-）	-（-）	-（-）
ルビシユタイン・テイビ症候群	-（-）	-（-）	-	-	-	-	-（-）	-（-）	-（-）
C F C症候群	-（-）	-（-）	1	-	-	-	1（-）	-（-）	1（-）
コステロ症候群	-（-）	-（-）	-	-	-	-	-（-）	-（-）	-（-）
チャージ症候群	2（-）	-（-）	-	-	-	-	2（-）	-（-）	2（-）
クリオピリン関連周期熱症候群	7（-）	-（-）	1	-	-	-	8（1）	-（-）	8（1）
全身型若年性特発性関節炎	4（-）	-（-）	-	-	-	-	4（-）	-（-）	4（-）
TNF受容体関連周期性症候群	2（-）	-（-）	-	-	-	-	2（-）	-（-）	2（-）
非典型溶血性尿毒症症候群	2（-）	1（-）	1	1	1	1	2（-）	1（-）	3（-）
ブラウ症候群	-（-）	-（-）	-	-	-	-	-（-）	-（-）	-（-）
先天性ミオパチー	2（-）	-（-）	-	-	-	-	2（-）	-（-）	2（-）
マリネスコ・シェーグレン症候群	-（-）	-（-）	-	-	-	-	-（-）	-（-）	-（-）
筋ジストロフィー	6（-）	-（-）	4	-	-	-	10（-）	-（-）	10（-）
非ジストロフィー性ミオトニー症候群	-（-）	-（-）	-	-	-	-	-（-）	-（-）	-（-）
遺伝性周期性四肢麻痺	1（-）	-（-）	1	-	-	-	2（-）	-（-）	2（-）
アトピー性脊髄炎	-（-）	-（-）	-	-	-	-	-（-）	-（-）	-（-）
脊髄空洞症	1（-）	-（-）	-	-	-	-	1（-）	-（-）	1（-）
脊髄嚢腫	-（-）	-（-）	-	-	-	-	-（-）	-（-）	-（-）
アイザックス症候群	4（-）	-（-）	-	-	-	-	4（-）	-（-）	4（-）
遺伝性ジストニア	2（-）	-（-）	-	-	-	-	2（-）	-（-）	2（-）
神経フェリチン症	-（-）	-（-）	-	-	-	-	-（-）	-（-）	-（-）
脳表ヘモジデリン沈着症	3（-）	1（-）	-	-	-	-	3（-）	1（-）	4（-）

（平成28年1月分）

疾病名	12月 末		認 定		資格喪失		1 月 末		
	一般（内重症）	老人（内重症）	一般	老人	一般	老人	一般（内重症）	老人（内重症）	合計（内重症）
禿頭と変形性脊椎症を伴う常染色体劣性白質脳症	- (-)	- (-)	-	-	-	-	- (-)	- (-)	- (-)
皮質下梗塞と白質脳症を伴う常染色体優性脳動脈症	1 (-)	- (-)	1	-	-	-	2 (-)	- (-)	2 (-)
神経軸索スフェロイド形成を伴う遺伝性びまん性白質脳症	- (-)	- (-)	-	1	-	-	- (-)	1 (-)	1 (-)
ペリリー症候群	- (-)	- (-)	-	-	-	-	- (-)	- (-)	- (-)
前頭側頭葉変性症	3 (-)	1 (-)	4	-	-	-	7 (-)	1 (-)	8 (-)
ビッカースタッフ脳幹脳炎	- (-)	- (-)	-	-	-	-	- (-)	- (-)	- (-)
痙攣重積型（二相性）急性脳症	- (-)	- (-)	-	-	-	-	- (-)	- (-)	- (-)
先天性無痛無汗症	1 (1)	- (-)	-	-	-	-	1 (1)	- (-)	1 (1)
アレキサンダー病	- (-)	- (-)	-	-	-	-	- (-)	- (-)	- (-)
先天性核上性球麻痺	- (-)	- (-)	-	-	-	-	- (-)	- (-)	- (-)
メビウス症候群	- (-)	- (-)	-	-	-	-	- (-)	- (-)	- (-)
中隔視神経形成異常症 / ドモルシア症候群	- (-)	- (-)	-	-	-	-	- (-)	- (-)	- (-)
アイカルディ症候群	- (-)	- (-)	-	-	-	-	- (-)	- (-)	- (-)
片側巨脳症	- (-)	- (-)	-	-	-	-	- (-)	- (-)	- (-)
限局性皮質異形成	- (-)	- (-)	-	-	-	-	- (-)	- (-)	- (-)
神経細胞移動異常症	- (-)	- (-)	1	-	-	-	1 (-)	- (-)	1 (-)
先天性大脳白質形成不全症	1 (-)	- (-)	-	-	-	-	1 (-)	- (-)	1 (-)
ドラベ症候群	- (-)	- (-)	1	-	-	-	1 (-)	- (-)	1 (-)
海馬硬化を伴う内側側頭葉てんかん	- (-)	- (-)	-	-	-	-	- (-)	- (-)	- (-)
ミオクロニー欠神てんかん	- (-)	- (-)	-	-	-	-	- (-)	- (-)	- (-)
ミオクロニー脱力発作を伴うてんかん	- (-)	- (-)	-	-	-	-	- (-)	- (-)	- (-)
レノックス・ガストー症候群	2 (-)	- (-)	-	-	-	-	2 (-)	- (-)	2 (-)
ウエスト症候群	- (-)	- (-)	-	-	-	-	- (-)	- (-)	- (-)
大田原症候群	- (-)	- (-)	-	-	-	-	- (-)	- (-)	- (-)
早期ミオクロニー脳症	- (-)	- (-)	-	-	-	-	- (-)	- (-)	- (-)
遊走性焦点発作を伴う乳児てんかん	- (-)	- (-)	-	-	-	-	- (-)	- (-)	- (-)
片側痙攣・片麻痺・てんかん症候群	- (-)	- (-)	-	-	-	-	- (-)	- (-)	- (-)
環状20番染色体症候群	1 (-)	- (-)	-	-	-	-	1 (-)	- (-)	1 (-)
ラスムッセン脳炎	1 (-)	- (-)	-	-	-	-	1 (-)	- (-)	1 (-)
P C D H 19 関連症候群	- (-)	- (-)	-	-	-	-	- (-)	- (-)	- (-)
難治頻回部分発作重積型急性脳炎	- (-)	- (-)	-	-	-	-	- (-)	- (-)	- (-)
徐波睡眠期持続性棘徐波を示すてんかん性脳症	- (-)	- (-)	-	-	-	-	- (-)	- (-)	- (-)
ランドウ・クレフナー症候群	- (-)	- (-)	-	-	-	-	- (-)	- (-)	- (-)
レット症候群	- (-)	- (-)	-	-	-	-	- (-)	- (-)	- (-)
スタージ・ウェーバー症候群	2 (-)	- (-)	-	-	-	-	2 (-)	- (-)	2 (-)
結節性硬化症	5 (-)	- (-)	1	-	-	-	6 (-)	- (-)	6 (-)
色素性乾皮症	1 (-)	- (-)	-	-	-	-	1 (-)	- (-)	1 (-)
先天性魚鱗癬	- (-)	- (-)	1	-	-	-	1 (-)	- (-)	1 (-)
家族性良性慢性天疱瘡	- (-)	- (-)	-	-	-	-	- (-)	- (-)	- (-)
類天疱瘡（後天性表皮水疱症を含む。）	6 (-)	18 (-)	3	4	-	-	9 (-)	22 (-)	31 (-)
特発性後天性全身性無汗症	5 (-)	- (-)	1	-	-	-	6 (-)	- (-)	6 (-)
眼皮膚白皮症	1 (-)	- (-)	-	-	-	-	1 (-)	- (-)	1 (-)
肥厚性皮膚骨膜症	- (-)	- (-)	-	-	-	-	- (-)	- (-)	- (-)
弾性線維性仮性黄色腫	- (-)	- (-)	-	-	-	-	- (-)	- (-)	- (-)
マルファン症候群	31 (-)	- (-)	11	-	-	-	42 (-)	- (-)	42 (-)
エーラス・ダンロス症候群	4 (-)	- (-)	-	-	-	-	4 (-)	- (-)	4 (-)
メンケス病	- (-)	- (-)	-	-	-	-	- (-)	- (-)	- (-)
オキシピタル・ホーン症候群	- (-)	- (-)	-	-	-	-	- (-)	- (-)	- (-)
ウィルソン病	- (-)	- (-)	4	-	-	-	4 (-)	- (-)	4 (-)
低ホスファターゼ症	- (-)	- (-)	-	-	-	-	- (-)	- (-)	- (-)
V A T E R 症候群	2 (-)	- (-)	-	-	-	-	2 (-)	- (-)	2 (-)
那須・ハコラ病	1 (-)	- (-)	-	-	-	-	1 (-)	- (-)	1 (-)
ウィーバー症候群	- (-)	- (-)	-	-	-	-	- (-)	- (-)	- (-)
コフィン・ローリー症候群	- (-)	- (-)	-	-	-	-	- (-)	- (-)	- (-)
有馬症候群	- (-)	- (-)	-	-	-	-	- (-)	- (-)	- (-)
モワット・ウィルソン症候群	2 (-)	- (-)	-	-	-	-	2 (-)	- (-)	2 (-)
ウィリアムズ症候群	- (-)	- (-)	2	-	-	-	2 (-)	- (-)	2 (-)
A T R - X 症候群	- (-)	- (-)	-	-	-	-	- (-)	- (-)	- (-)
クルーゾン症候群	- (-)	- (-)	-	-	-	-	- (-)	- (-)	- (-)
アペール症候群	- (-)	- (-)	-	-	-	-	- (-)	- (-)	- (-)
ファイファー症候群	- (-)	- (-)	-	-	-	-	- (-)	- (-)	- (-)

（平成28年1月分）

疾 病 名	12 月 末		認 定		資 格 喪 失		1 月 末		
	一般 (内重症)	老人 (内重症)	一般	老人	一般	老人	一般 (内重症)	老人 (内重症)	合計 (内重症)
アントレー・ピクスラー症候群	- (-)	- (-)	-	-	-	-	- (-)	- (-)	- (-)
コフィン・シリス症候群	- (-)	- (-)	-	-	-	-	- (-)	- (-)	- (-)
ロスモンド・トムソン症候群	- (-)	- (-)	-	-	-	-	- (-)	- (-)	- (-)
歌舞伎症候群	- (-)	- (-)	-	-	-	-	- (-)	- (-)	- (-)
多脾症候群	- (-)	- (-)	-	-	-	-	- (-)	- (-)	- (-)
無脾症候群	- (-)	- (-)	-	-	-	-	- (-)	- (-)	- (-)
鰓耳腎症候群	- (-)	- (-)	-	-	-	-	- (-)	- (-)	- (-)
ウェルナー症候群	6 (-)	- (-)	1	-	-	-	7 (-)	- (-)	7 (-)
コケイン症候群	- (-)	- (-)	-	-	-	-	- (-)	- (-)	- (-)
ブラダー・ウィリ症候群	9 (-)	- (-)	1	-	-	-	10 (-)	- (-)	10 (-)
ソートス症候群	- (-)	- (-)	-	-	-	-	- (-)	- (-)	- (-)
ヌーナン症候群	1 (-)	- (-)	1	-	-	-	2 (-)	- (-)	2 (-)
ヤング・シンブソン症候群	- (-)	- (-)	-	-	-	-	- (-)	- (-)	- (-)
1 p 36 欠失症候群	1 (-)	- (-)	-	-	-	-	1 (-)	- (-)	1 (-)
4 p 欠失症候群	2 (-)	- (-)	-	-	-	-	2 (-)	- (-)	2 (-)
5 p 欠失症候群	- (-)	- (-)	-	-	-	-	- (-)	- (-)	- (-)
第14番染色体父親性ダイソミー症候群	- (-)	- (-)	-	-	-	-	- (-)	- (-)	- (-)
アンジェルマン症候群	2 (-)	- (-)	-	-	-	-	2 (-)	- (-)	2 (-)
スミス・マギニス症候群	- (-)	- (-)	-	-	-	-	- (-)	- (-)	- (-)
22q11.2 欠失症候群	1 (-)	- (-)	-	-	-	-	1 (-)	- (-)	1 (-)
エマヌエル症候群	- (-)	- (-)	-	-	-	-	- (-)	- (-)	- (-)
脆弱X症候群関連疾患	- (-)	- (-)	-	-	-	-	- (-)	- (-)	- (-)
脆弱X症候群	- (-)	- (-)	-	-	-	-	- (-)	- (-)	- (-)
総動脈幹遺残症	- (-)	- (-)	-	-	-	-	- (-)	- (-)	- (-)
修正大血管転位症	2 (-)	- (-)	1	-	-	-	3 (-)	- (-)	3 (-)
完全大血管転位症	1 (-)	- (-)	-	-	-	-	1 (-)	- (-)	1 (-)
単心室症	4 (-)	- (-)	-	-	-	-	4 (-)	- (-)	4 (-)
左心低形成症候群	1 (-)	- (-)	-	-	-	-	1 (-)	- (-)	1 (-)
三尖弁閉鎖症	3 (-)	- (-)	-	-	-	-	3 (-)	- (-)	3 (-)
心室中隔欠損を伴わない肺動脈閉鎖症	- (-)	- (-)	-	-	-	-	- (-)	- (-)	- (-)
心室中隔欠損を伴う肺動脈閉鎖症	- (-)	- (-)	-	-	-	-	- (-)	- (-)	- (-)
ファロー四徴症	4 (-)	- (-)	2	-	-	-	6 (-)	- (-)	6 (-)
両大血管右室起始症	1 (-)	- (-)	-	1	-	-	1 (-)	1 (-)	2 (-)
エプスタイン病	- (-)	- (-)	-	-	-	-	- (-)	- (-)	- (-)
アルポート症候群	2 (-)	- (-)	-	-	-	-	2 (-)	- (-)	2 (-)
ギャロウェイ・モワト症候群	- (-)	- (-)	-	-	-	-	- (-)	- (-)	- (-)
急速進行性糸球体腎炎	4 (-)	1 (-)	1	-	1	-	4 (-)	1 (-)	5 (-)
抗糸球体基底膜腎炎	1 (-)	- (-)	-	-	-	-	1 (-)	- (-)	1 (-)
一次性ネフローゼ症候群	25 (-)	6 (-)	16	2	-	-	41 (-)	8 (-)	49 (-)
一次性膜性増殖性糸球体腎炎	2 (-)	- (-)	-	-	-	-	2 (-)	- (-)	2 (-)
紫斑病性腎炎	2 (-)	1 (-)	1	-	-	-	3 (-)	1 (-)	4 (-)
先天性腎性尿崩症	2 (-)	- (-)	-	-	-	-	2 (-)	- (-)	2 (-)
間質性膀胱炎（ハンナ型）	8 (-)	1 (-)	8	2	-	-	16 (-)	3 (-)	19 (-)
オスラー病	8 (-)	3 (-)	1	-	-	-	9 (-)	3 (-)	12 (-)
閉塞性細気管支炎	- (-)	- (-)	-	-	-	-	- (-)	- (-)	- (-)
肺胞蛋白症（自己免疫性又は先天性）	4 (-)	- (-)	-	-	-	-	4 (-)	- (-)	4 (-)
肺胞低換気症候群	- (-)	- (-)	-	-	-	-	- (-)	- (-)	- (-)
α1-アンチトリプシン欠乏症	1 (-)	- (-)	-	-	-	-	1 (-)	- (-)	1 (-)
カーニ複合	1 (-)	- (-)	-	-	-	-	1 (-)	- (-)	1 (-)
ウォルフラム症候群	- (-)	- (-)	-	-	-	-	- (-)	- (-)	- (-)
ベルオキシソーム病 （副腎白質ジストロフィーを除く。）	- (-)	- (-)	-	-	-	-	- (-)	- (-)	- (-)
副甲状腺機能低下症	- (-)	- (-)	1	1	-	-	1 (-)	1 (-)	2 (-)
偽性副甲状腺機能低下症	1 (-)	- (-)	-	-	-	-	1 (-)	- (-)	1 (-)
副腎皮質刺激ホルモン不応症	- (-)	- (-)	-	-	-	-	- (-)	- (-)	- (-)
ビタミンD抵抗性くる病/骨軟化症	1 (-)	1 (-)	1	-	-	-	2 (-)	1 (-)	3 (-)
ビタミンD依存性くる病/骨軟化症	- (-)	- (-)	-	-	-	-	- (-)	- (-)	- (-)
フェニルケトン尿症	11 (-)	- (-)	5	-	-	-	16 (-)	- (-)	16 (-)
高チロシン血症1型	- (-)	- (-)	-	-	-	-	- (-)	- (-)	- (-)
高チロシン血症2型	- (-)	- (-)	-	-	-	-	- (-)	- (-)	- (-)
高チロシン血症3型	- (-)	- (-)	-	-	-	-	- (-)	- (-)	- (-)
メーブルシロップ尿症	2 (-)	- (-)	-	-	-	-	2 (-)	- (-)	2 (-)

（平成28年1月分）

疾病名	12月 末		認 定		資格喪失		1 月 末		
	一般 (内重症)	老人 (内重症)	一般	老人	一般	老人	一般 (内重症)	老人 (内重症)	合計 (内重症)
プロピオン酸血症	- (-)	- (-)	-	-	-	-	- (-)	- (-)	- (-)
メチルマロン酸血症	- (-)	- (-)	-	-	-	-	- (-)	- (-)	- (-)
イソ吉草酸血症	- (-)	- (-)	-	-	-	-	- (-)	- (-)	- (-)
グルコーストランスポーター1欠損症	- (-)	- (-)	-	-	-	-	- (-)	- (-)	- (-)
グルタル酸血症1型	- (-)	- (-)	-	-	-	-	- (-)	- (-)	- (-)
グルタル酸血症2型	- (-)	- (-)	-	-	-	-	- (-)	- (-)	- (-)
尿素サイクル異常症	3 (-)	- (-)	-	-	-	-	3 (-)	- (-)	3 (-)
リジン尿性蛋白不耐症	- (-)	- (-)	-	-	-	-	- (-)	- (-)	- (-)
先天性葉酸吸収不全	- (-)	- (-)	-	-	-	-	- (-)	- (-)	- (-)
ボルフィリン症	1 (-)	- (-)	-	-	-	-	1 (-)	- (-)	1 (-)
複合カルボキシラーゼ欠損症	- (-)	- (-)	-	-	-	-	- (-)	- (-)	- (-)
筋型糖原病	- (-)	- (-)	-	-	-	-	- (-)	- (-)	- (-)
肝型糖原病	2 (-)	- (-)	1	-	-	-	3 (-)	- (-)	3 (-)
ガラクトース-1-リン酸ウリジルトランスフェラーゼ欠損症	- (-)	- (-)	-	-	-	-	- (-)	- (-)	- (-)
レシチンコレステロールアシルトランスフェラーゼ欠損症	- (-)	- (-)	-	-	-	-	- (-)	- (-)	- (-)
シトステロール血症	1 (-)	- (-)	-	-	-	-	1 (-)	- (-)	1 (-)
タンジール病	- (-)	- (-)	-	-	-	-	- (-)	- (-)	- (-)
原発性高カイロミクロン血症	- (-)	- (-)	-	-	-	-	- (-)	- (-)	- (-)
脳髄黄色腫症	1 (-)	- (-)	-	-	-	-	1 (-)	- (-)	1 (-)
無βリポタンパク血症	- (-)	- (-)	-	-	-	-	- (-)	- (-)	- (-)
脂肪萎縮症	1 (-)	- (-)	-	-	-	-	1 (-)	- (-)	1 (-)
家族性地中海熱	2 (-)	- (-)	2	-	-	-	4 (-)	- (-)	4 (-)
高IgD症候群	- (-)	- (-)	-	-	-	-	- (-)	- (-)	- (-)
中條・西村症候群	- (-)	- (-)	-	-	-	-	- (-)	- (-)	- (-)
化膿性無菌性関節炎・壊疽性膿皮症・アクネ症候群	- (-)	- (-)	-	-	-	-	- (-)	- (-)	- (-)
慢性再発性多発性骨髄炎	1 (-)	- (-)	-	-	-	-	1 (-)	- (-)	1 (-)
強直性脊椎炎	27 (-)	1 (-)	2	-	-	-	29 (-)	1 (-)	30 (-)
進行性骨化性線維異形成症	- (-)	- (-)	1	-	-	-	1 (-)	- (-)	1 (-)
肋骨異常を伴う先天性側弯症	- (-)	- (-)	-	-	-	-	- (-)	- (-)	- (-)
骨形成不全症	- (-)	- (-)	1	-	-	-	1 (-)	- (-)	1 (-)
タナトフォリック骨異形成症	1 (-)	- (-)	-	-	-	-	1 (-)	- (-)	1 (-)
軟骨無形成症	- (-)	- (-)	-	-	-	-	- (-)	- (-)	- (-)
リンパ管腫症/ゴーム病	2 (-)	- (-)	-	-	-	-	2 (-)	- (-)	2 (-)
巨大リンパ管奇形(頸部顔面病変)	1 (-)	- (-)	-	-	-	-	1 (-)	- (-)	1 (-)
巨大静脈奇形(頸部口腔咽頭びまん性病変)	1 (-)	- (-)	-	-	-	-	1 (-)	- (-)	1 (-)
巨大動脈奇形(頸部顔面又は四肢病変)	- (-)	- (-)	-	-	-	-	- (-)	- (-)	- (-)
クリッペル・トレノネー・ウェーバー症候群	1 (-)	- (-)	1	-	-	-	2 (-)	- (-)	2 (-)
先天性赤血球形成異常性貧血	- (-)	- (-)	-	-	-	-	- (-)	- (-)	- (-)
後天性赤芽球癆	6 (-)	6 (-)	3	2	-	-	9 (-)	8 (-)	17 (-)
ダイヤモンド・ブラックファン貧血	- (-)	- (-)	-	-	-	-	- (-)	- (-)	- (-)
ファンコニ貧血	- (-)	- (-)	-	-	-	-	- (-)	- (-)	- (-)
遺伝性鉄芽球性貧血	- (-)	- (-)	-	-	-	-	- (-)	- (-)	- (-)
エプスタイン症候群	- (-)	- (-)	-	-	-	-	- (-)	- (-)	- (-)
自己免疫性出血病XIII	- (-)	- (-)	-	-	-	-	- (-)	- (-)	- (-)
クロンカイト・カナダ症候群	- (-)	1 (-)	-	-	-	-	- (-)	1 (-)	1 (-)
非特異性多発性小腸潰瘍症	- (-)	- (-)	1	-	-	-	1 (-)	- (-)	1 (-)
ヒルシュスプルング病(全結腸又は小腸型)	1 (-)	- (-)	-	-	-	-	1 (-)	- (-)	1 (-)
総排泄腔外反症	- (-)	- (-)	-	-	-	-	- (-)	- (-)	- (-)
総排泄腔遺残	- (-)	- (-)	-	-	-	-	- (-)	- (-)	- (-)
先天性横隔膜ヘルニア	- (-)	- (-)	-	-	-	-	- (-)	- (-)	- (-)
乳幼児肝巨大血管腫	- (-)	- (-)	-	-	-	-	- (-)	- (-)	- (-)
胆道閉鎖症	5 (-)	- (-)	2	-	-	-	7 (-)	- (-)	7 (-)
アラジュール症候群	1 (-)	- (-)	1	-	-	-	2 (-)	- (-)	2 (-)
遺伝性膝炎	- (-)	- (-)	-	-	-	-	- (-)	- (-)	- (-)
嚢胞性線維症	1 (-)	- (-)	-	-	-	-	1 (-)	- (-)	1 (-)
IgG4関連疾患	14 (-)	8 (-)	5	-	-	-	19 (-)	8 (-)	27 (-)
黄斑ジストロフィー	4 (-)	- (-)	-	-	-	-	4 (-)	- (-)	4 (-)
レーベル遺伝性視神経症	1 (-)	1 (-)	3	-	-	-	4 (-)	1 (-)	5 (-)
アッシャー症候群	- (-)	- (-)	-	-	-	-	- (-)	- (-)	- (-)
若年発症型両側性感音難聴	- (-)	- (-)	-	-	-	-	- (-)	- (-)	- (-)
遅発性内リンパ水腫	- (-)	- (-)	1	-	-	-	1 (-)	- (-)	1 (-)

5

難病医療費等助成対象者（2-1）（国の対象疾病分）（つづき）

（平成28年1月分）

疾 病 名	12 月 末		認 定		資 格 喪 失		1 月 末		
	一般（内重症）	老人（内重症）	一般	老人	一般	老人	一般（内重症）	老人（内重症）	合計（内重症）
好酸球性副鼻腔炎	56（-）	6（-）	32	1	-	-	88（-）	7（-）	95（-）
国の対象疾病（難病法）小計	57,889（1,247）	28,198（1,590）	2,778	955	3,170	370	57,497（1,215）	28,783（1,594）	86,280（2,809）
スモ	12（12）	106（106）	-	-	-	-	12（12）	106（106）	118（118）
劇症肝炎	9（9）	-（-）	-	-	-	-	9（9）	-（-）	9（9）
重症急性膵炎	7（7）	1（1）	-	-	-	-	7（7）	1（1）	8（8）
プリオン病（ヒト由来乾燥硬膜移植によるクロイツフェルト・ヤコブ病）	-（-）	-（-）	-	-	-	-	-（-）	-（-）	-（-）
重症多形滲出性紅斑（急性期）	-（-）	-（-）	-	-	-	-	-（-）	-（-）	-（-）
国の対象疾病（特疾）小計	28（28）	107（107）	-	-	-	-	28（28）	107（107）	135（135）
先天性血液凝固因子欠乏症等	638（638）	44（44）	4	-	-	-	642（642）	44（44）	686（686）
国の対象疾病計	58,555（1,913）	28,349（1,741）	2,782	955	3,170	370	58,167（1,885）	28,934（1,745）	87,101（3,630）

難病医療費等助成対象者（2-2）（東京都の対象疾病分）

（平成28年1月分）

疾病名	12月 末		認 定		資格喪失		1 月 末		
	一般（内重症）	老人（内重症）	一般	老人	一般	老人	一般（内重症）	老人（内重症）	合計（内重症）
進行性筋ジストロフィー	289（125）	55（15）	6	-	2	-	293（125）	55（15）	348（140）
ウィルソン病	127（1）	-（-）	2	-	1	-	128（1）	-（-）	128（1）
脊髄空洞症	90（12）	36（8）	-	-	-	-	90（12）	36（8）	126（20）
悪性高血圧	2（-）	-（-）	-	-	-	-	2（-）	-（-）	2（-）
骨髄線維症	49（-）	31（-）	2	-	-	-	51（-）	31（-）	82（-）
ネフローゼ症候群	1,200（1）	306（-）	6	4	4	-	1,202（1）	310（-）	1,512（1）
母斑症	182（6）	3（-）	3	-	-	-	185（6）	3（-）	188（6）
シェーグレン症候群	154（-）	111（-）	-	3	1	-	153（-）	114（-）	267（-）
多発性嚢胞腎	15（-）	3（-）	-	-	-	-	15（-）	3（-）	18（-）
特発性門脈圧亢進症	23（-）	6（-）	-	-	-	-	23（-）	6（-）	29（-）
原発性硬化性胆管炎	31（-）	8（-）	-	-	-	-	31（-）	8（-）	39（-）
肝内結石症	21（1）	9（-）	-	-	-	-	21（1）	9（-）	30（1）
ミオトニー症候群	353（33）	14（1）	6	-	2	-	357（33）	14（1）	371（34）
特発性好酸球増多症候群	30（-）	5（-）	-	-	-	-	30（-）	5（-）	35（-）
アレルギー性肉芽腫性血管炎	121（1）	47（-）	-	2	2	-	119（1）	49（-）	168（1）
強直性脊椎炎	381（9）	100（5）	2	-	1	-	382（9）	100（5）	482（14）
びまん性汎細気管支炎	85（1）	84（1）	1	2	2	-	84（1）	86（1）	170（2）
遺伝性（本態性）ニューロパチー	64（4）	7（1）	2	1	2	-	64（4）	8（1）	72（5）
遺伝性QT延長症候群	42（1）	2（-）	-	-	-	-	42（1）	2（-）	44（1）
先天性ミオパチー	57（17）	1（-）	-	-	-	-	57（17）	1（-）	58（17）
成人ステイル病	195（-）	48（-）	-	-	-	-	195（-）	48（-）	243（-）
網膜脈絡膜萎縮症	15（1）	69（13）	-	1	-	-	15（1）	70（13）	85（14）
自己免疫性肝炎	389（-）	219（-）	1	4	2	-	388（-）	223（-）	611（-）
東京都の対象疾病（特疾）小計	3,915（213）	1,164（44）	31	17	19	-	3,927（213）	1,181（44）	5,108（257）
人工透析を必要とする腎不全	12,778（12,778）	13,059（13,059）	176	263	95	-	12,859（12,859）	13,322（13,322）	26,181（26,181）
東京都の対象疾病計	16,693（12,991）	14,223（13,103）	207	280	114	-	16,786（13,072）	14,503（13,366）	31,289（26,438）

注1. 認定は更新認定を含む。

注2. 難病法は平成27年1月1日施行の難病の患者に対する医療等に関する法律の対象者、特疾は特定疾病治療研究事業の対象者を指す。

注3. 平成27年1月1日施行の難病法により国110疾病（都単独疾病から組替え7。ただし平成29年12月31日までは都単独疾病としての経過措置有）が新設。特定疾病治療研究事業から継続して助成対象となる56疾病を含むが、従来の疾病の範囲が細分化され正確な数値の把握が不可能であるため、平成26年12月末時点の認定者数は0とする。

注4. スモン、プリオン病（ヒト由来乾燥硬膜移植によるクロイツフェルト・ヤコブ病に限る。）は平成27年1月1日以降も特定疾病治療研究事業として継続。重症急性膵炎・劇症肝炎は平成27年1月1日から新規は廃止されたが、更新患者のみ同事業内で継続。重症多形滲出性紅斑（急性期）は難病法においても2疾病に分かれて継続するが、対象患者の有効期間満了までは旧事業として継続。

注5. 平成27年7月1日の第2次疾病拡大により、国196疾病（都単独疾病から組替え5。ただし平成29年12月31日までは都単独疾病としての経過措置有）が新設。

当月	118,390人	当月重症度	30,068人
前月	117,820人	前月重症度	29,748人
当月－前月＝	570人増	対認定患者比	25.40%
対前月比	0.48%		
前年同月	108,478人		
対前年同月比	9.14%増		

資料：保健政策部疾病対策課

(平成 28 年 1 月分)

区 分	電話相談数	来所 (来院) 相 談 者 数	受 診 者 数	HIV 検査者数		
				計	男	女
総 数	2,398	3,326	923	2,025	1,425	600
保 健 所	577	1,848	-	1,253	867	386
東 京 都	65	306	-	342	259	83
特 別 区	441	1,338	-	791	528	263
八 王 子 市	48	176	-	107	71	36
町 田 市	23	28	-	13	9	4
都 立 病 院	-	-	923	8	6	2
エ イ ズ 対 策 係	1,821	1,478	-	764	552	212

資料：健康安全部感染症対策課

(平成28年第1～4週)

病名	東京都		全国	
	第1～4週	平成28年累計	第1～4週	平成28年累計
一類感染症				
エボラ出血熱	-	-	-	-
クリミア・コンゴ出血熱	-	-	-	-
痘	-	-	-	-
南米出血熱	-	-	-	-
ペルーブルグ病	-	-	-	-
ラットサ	-	-	-	-
二類感染症				
急性灰白髄炎	-	-	-	-
結核	257	257	1,438	1,438
ジフテリ	-	-	-	-
重症急性呼吸器症候群	-	-	-	-
中東呼吸器症候群	-	-	-	-
鳥インフルエンザ(H5N1)	-	-	-	-
鳥インフルエンザ(H7N9)	-	-	-	-
三類感染症				
コレラ	-	-	-	-
細菌性赤痢	2	2	9	9
腸管出血性大腸菌感染症	6	6	58	58
腸チフス	3	3	5	5
パラチフス	2	2	2	2
四類感染症				
E型肝炎	4	4	30	30
ウエストナイル熱	-	-	-	-
A型肝炎	2	2	19	19
エキノコックス	-	-	-	-
黄熱	-	-	-	-
オウムム	-	-	-	-
オムスク出血熱	-	-	-	-
回帰熱	-	-	1	1
キヤサヌル森林病	-	-	-	-
Q熱	-	-	-	-
狂犬病	-	-	-	-
コクシジオイデス症	-	-	-	-
コサ	-	-	-	-
重症熱性血小板減少症候群	-	-	1	1
腎症候性出血熱	-	-	-	-
西部ウマ脳炎	-	-	-	-
ダニ媒介脳炎	-	-	-	-
炭疽	-	-	-	-
チングニア	-	-	-	-
つつが虫	-	-	29	29
デング	8	8	23	23
東部ウマ脳炎	-	-	-	-
鳥インフルエンザ(H5N1及びH7N9を除く)	-	-	-	-
ニパウイルス感染症	-	-	-	-
日本紅斑熱	-	-	1	1
日本脳炎	-	-	-	-
ハンタウイルス肺症候群	-	-	-	-
Bウイルス	-	-	-	-
鼻	-	-	-	-
ブルセラ	-	-	-	-

病 名	東 京 都		全 国	
	第1～4週	平成28年累計	第1～4週	平成28年累計
四類感染症(続き)				
ベネズエラウマ脳炎	-	-	-	-
ヘンドラウイルス感染症	-	-	-	-
発しんチフス	-	-	-	-
ボツリヌス症	-	-	-	-
マラリア	-	-	-	-
野 兎 病	-	-	-	-
ライム病	-	-	-	-
リッサウイルス感染症	-	-	-	-
リフトバレー熱	-	-	-	-
類 鼻 疽	-	-	-	-
レジオネラ症	7	7	86	86
レプトスピラ症	-	-	1	1
ロッキーマン山紅斑熱	-	-	-	-
五類感染症				
アメーバ赤痢	21	21	95	95
ウイルス性肝炎(A型・E型を除く)	5	5	18	18
カルバペネム耐性腸内細菌科細菌感染症	20	20	111	111
急性性脳炎	14	14	59	59
クリプトスポリジウム症	-	-	-	-
クロイツフェルト・ヤコブ病	2	2	16	16
劇症型溶血性レンサ球菌感染症	10	10	44	44
後天性免疫不全症候群	37	37	101	101
ジアルジア症	2	2	5	5
侵襲性インフルエンザ菌感染症	4	4	30	30
侵襲性髄膜炎菌感染症	-	-	5	5
侵襲性肺炎球菌感染症	36	36	250	250
水痘(入院例に限る)	6	6	26	26
先天性風しん症候群	-	-	-	-
梅毒	130	130	247	247
播種性クリプトコックス症	1	1	11	11
破 傷 風	-	-	6	6
バンコマイシン耐性黄色ブドウ球菌感染症	-	-	-	-
バンコマイシン耐性腸球菌感染症	-	-	3	3
風 し ん	-	-	6	6
麻 し ん	-	-	1	1
薬剤耐性アシネトバクター感染症	-	-	1	1

注 1. 医師から直接都内の保健所長に届け出された患者数です。

2. 医師から追加して届出があった場合、数値を遡及して修正することがあります。

3. 中東呼吸器症候群及び鳥インフルエンザ(H7N9)が1月21日から二類感染症になりました。

資料：東京都感染症情報センター（東京都健康安全研究センター）

8

健康安全研究センター検査業務実績

(平成 28 年 1 月分)

種 類	検 査 数
総 数	13,123
微 生 物 検 査	5,478
食 品・腸 内 細 菌 検 査	1,388
病 原 細 菌 検 査	1,555
ウ イ ル ス 検 査	2,535
食 品 化 学 検 査	4,837
食 品 成 分 検 査	641
食 品 添 加 物 検 査	1,058
残 留 物 質 検 査	3,138
薬 事 環 境 科 学 検 査	2,808
医 薬 品 検 査	1,636
環 境 衛 生 検 査	-
水 質 検 査	1,172
生 体 影 響 検 査	-

注 平成 24 年 4 月分より、組織変更に伴い報告の項目を変更しました。
資料：健康安全研究センター

9

性感染症検査実績

(平成 28 年 1 月分)

	梅毒血清反応検査			クラミジア検査				淋菌検査	
	検査数 (LA・RPR)	検査数 (TPHA)	陽性数	検査数	陽性数 (PCR)	陽性数 (IgA)	陽性数 (IgG)	検査数 (PCR・LCR)	陽性数
総数	1,087	540	42	768	26	18	24	412	1
男	707	337	39	490	11	12	13	254	-
女	380	203	3	278	15	6	11	158	1

資料：健康安全部感染症対策課

10

大気汚染健康障害者医療費助成被認定者

(平成 28 年 1 月分)

疾 病 名	患者数	年齢階層別					
		0～17歳	0～19歳	20～39歳	40～59歳	60～74歳	75歳以上
		総数	99,474	11,836	14,686	21,510	33,231
12月新(更新認定)	73 (2,256)	73 (260)	73 (294)	- (495)	- (871)	- (414)	- (182)
1月末	98,626	11,577	14,333	21,269	33,041	19,577	10,406
慢性気管支炎	2	2	2	-	-	-	-
12月新(更新認定)	- (-)	- (-)	- (-)	- (-)	- (-)	- (-)	- (-)
1月末	2	2	2	-	-	-	-
気管支ぜん息	99,472	11,834	14,684	21,510	33,231	19,630	10,417
12月新(更新認定)	73 (2,256)	73 (260)	73 (294)	- (495)	- (871)	- (414)	- (182)
1月末	98,624	11,575	14,331	21,269	33,041	19,577	10,406
ぜん息性気管支炎	-	-	-	-	-	-	-
12月新(更新認定)	- (-)	- (-)	- (-)	- (-)	- (-)	- (-)	- (-)
1月末	-	-	-	-	-	-	-
肺気しゅ	-	-	-	-	-	-	-
12月新(更新認定)	- (-)	- (-)	- (-)	- (-)	- (-)	- (-)	- (-)
1月末	-	-	-	-	-	-	-

注1. 年齢階層は認定時の年齢。

注2. 当月末の患者数は資格喪失等を含むため、前月末の患者数と新規認定者との合計とはならない。

注3. 平成27年3月で18歳以上の新規認定の受付を終了した。

資料：健康安全部環境保健衛生課

11

食中毒発生状況

(平成 28 年 1 月分)

	平成 28 年 1月	2月	3月	4月	5月	6月	7月	8月	9月	10月	11月	12月	平成 28 年 累計	平成 27 年 同期累計
件数	9												9	23
患者数	175												175	780

注 食中毒発生件数、患者数は速報値を掲載しています。

このため、今後新たに患者が確認された場合などに変動することがあります。

資料：健康安全部食品監視課

有害食品等の監視指導状況

監視指導状況

(平成28年1月分)

	立入軒数	収去軒数	収去品目数	検査件数	違反件数
収去検査	2,929	51	263	2,010	-
表示検査	2,929	-	-	36,341	91

理化学検査及び細菌検査

(平成28年1月分)

区分 食品分類	理化学		細菌		総計	輸入食品の再掲		収去検査 で発見さ れた違反 品目数
	検体数	輸入 (再掲)	検体数	輸入 (再掲)		検体数	品目数	
合計	1,582	806	428	89	2,010	895	55	-
魚介類	30	-	-	-	30	-	-	-
無加熱摂取冷凍食品	-	-	-	-	-	-	-	-
加熱後摂取凍結前未加熱冷凍食品	3	-	-	-	3	-	-	-
加熱後摂取凍結前加熱冷凍食品	3	-	-	-	3	-	-	-
生食用冷凍鮮魚介類	-	-	-	-	-	-	-	-
魚介加工品	15	-	10	-	25	-	-	-
肉・卵類及びその加工品	114	112	36	30	150	142	4	-
牛乳・加工乳・その他の乳	28	-	15	-	43	-	-	-
乳製品	42	-	16	-	58	-	-	-
乳類加工品	8	-	7	-	15	-	-	-
アイスクリーム類・氷菓	-	-	-	-	-	-	-	-
穀類及びその加工品	37	5	9	4	46	9	3	-
野菜類・果物及びその加工品	959	634	108	31	1,067	665	41	-
菓子類	115	35	60	10	175	45	5	-
清涼飲料水	9	-	2	-	11	-	-	-
酒精飲料	12	-	-	-	12	-	-	-
氷雪	-	-	-	-	-	-	-	-
水	-	-	-	-	-	-	-	-
調味料	23	-	7	-	30	-	-	-
そうざい類及びその半製品	88	-	47	-	135	-	-	-
その他の食品	91	20	111	14	202	34	2	-
化学的合成品及びその製剤	2	-	-	-	2	-	-	-
その他の添加物	-	-	-	-	-	-	-	-
器具及び容器包装	3	-	-	-	3	-	-	-
おもちゃ	-	-	-	-	-	-	-	-

資料：健康安全研究センター広域監視部

13 食肉衛生検査所とちく検査頭数

(平成28年1月分)

区 分	総 数	牛	こ 牛	馬	豚	め ん 羊	山 羊
とちく検査頭数	24,289	6,608	-	-	17,681	-	-
処 分 頭 数	16,718	5,433	-	-	11,285	-	-
禁 止	-	-	-	-	-	-	-
全 部 廃 棄	19	3	-	-	16	-	-
一 部 廃 棄	16,699	5,430	-	-	11,269	-	-

資料：健康安全部食品監視課

14 市場衛生検査所業務

a. 監視指導等

(平成28年1月分)

対象業態数	監 視 指 導 件 数	衛 生 教 育		食中毒関連 調 査 件 数	苦 情 処 理 件 数	表 示 違 反 件 数
		回 数	人 数			
2,861	11,207	6	126	2	56	10

b. 品目別の検査及び処理

(平成28年1月分)

品 目	検 査 検 体 数			検査項目	不利益処分	措 置
	総 数	適	不 適			
総 数	383	383	-	1,801	-	-
魚 介 類	242	242	-	710	-	-
魚介類加工品	-	-	-	-	-	-
乳 肉 製 品	24	24	-	56	-	-
青 果 物	11	11	-	507	-	-
そ の 他	106	106	-	528	-	-

資料：健康安全部食品監視課

a. 検案・解剖件数

(平成28年1月分)

	総数	男	女	不詳
検 案 件 数	1,369	848	521	-
解 剖 件 数	241	169	72	-
(行政処置数)	-	-	-	-
(当院司法処置数)	-	-	-	-
当院以外の司法解剖	25	17	8	-

b. 検案・解剖件数、死因別

(平成27年12月分)

死 因	総数	男	女	不詳	死 因	総数	男	女	不詳
総 数	1,225	756	469	-	その他不詳の外因死	229	148	81	-
病 死	846	516	330	-	自 殺	137	87	50	-
感染症及び寄生虫症	5	4	1	-	中 毒	11	4	7	-
結 核	-	-	-	-	縊 死	85	63	22	-
そ の 他	5	4	1	-	溺 死	3	2	1	-
新 生 物	29	16	13	-	飛 び 降 り	23	11	12	-
内分泌・栄養・代謝・	29	18	11	-	鋭 器	3	2	1	-
免疫疾患					交 通 機 関	11	4	7	-
神経系・感覚器系の	12	4	8	-	そ の 他	1	1	-	-
疾患					他 殺	-	-	-	-
循環器系の疾患	620	373	247	-	そ の 他 及 び 不 詳	92	61	31	-
心 疾 患	495	296	199	-	不 詳 の 死	44	37	7	-
脳 血 管 障 害	76	42	34	-					
その他の循環器	49	35	14	-					
系疾患									
呼 吸 器 系 疾 患	43	32	11	-					
消 化 器 系 疾 患	62	50	12	-					
そ の 他	46	19	27	-					
不 慮 の 外 因 死	113	65	48	-					
交 通 事 故	14	6	8	-					
転 倒 ・ 転 落	34	25	9	-					
溺 水	17	6	11	-					
煙 ・ 火 災 ・ 火 焰 に	9	6	3	-					
よる死									
窒 息	28	16	12	-					
中 毒	5	3	2	-					
そ の 他	6	3	3	-					

検案数 1,232 解剖数 213 (行政処置数 213 司法処置数 -)

当院以外の司法解剖件数 37

資料：監察医務院

(平成28年1月分)

施設名	入院等				外来	
	前月末 在籍数	入院等	退院等	月末 在籍数	当月患者 延数	当月患者 延数
肢体不自由児(者)施設	305	109	108	306	3,401	7,555
北療育医療センター	96	109	108	97	1,814	3,951
入 院	23	85	85	23	798	-
入 園	19	23	23	19	614	-
通 園	54	1	-	55	402	-
城南分園	85	-	-	85	717	812
通 園	58	-	-	58	475	-
通 所	27	-	-	27	242	-
城北分園	65	-	-	65	511	1,112
通 園	36	-	-	36	303	-
通 所	29	-	-	29	208	-
多摩療育園	59	-	-	59	359	1,680
通 園	59	-	-	59	359	-
重症心身障害児(者)施設	677	258	261	674	17,360	6,200
府中療育センター	279	87	89	277	7,989	508
入 院	6	4	5	5	162	-
入 所	241	83	84	240	7,523	-
通 所	32	-	-	32	304	-
北療育医療センター	76	15	15	76	1,488	-
入 所	37	15	15	37	1,116	-
通 所	39	-	-	39	372	-
東大和療育センター	146	84	84	146	3,864	2,496
入 院	3	16	15	4	60	-
入 所	104	68	69	103	3,391	-
通 所	39	-	-	39	413	-
よつぎ療育園	28	-	1	27	313	706
通 所	28	-	1	27	313	-
東部療育センター	148	72	72	148	3,706	2,490
入 院	2	11	13	-	70	-
入 所	97	61	58	100	3,183	-
通 所	49	-	1	48	453	-

- 注 1. 平成18年4月分より、東部療育センター(平成17年12月開所)分を計上しています。
 2. 平成20年4月分より、北療育医療センター 重心施設 通所(平成20年4月開所)分を計上しています。
 3. 平成24年4月分より、肢体不自由児(者)施設は、旧肢体不自由児施設(18歳以上の利用者を含む)の利用状況について計上しています。
 4. 平成24年4月分より、重症心身障害児(者)施設は、旧重症心身障害児施設(18歳以上の利用者を含む)の利用状況について計上しています。

資料：障害者施策推進部居住支援課

B型・C型ウイルス肝炎インターフェロン治療医療費助成対象者 (3-1)

(平成28年1月分)

疾病名	12月末		認定		資格喪失		1月末		
	一般	老人	一般	老人	一般	老人	一般	老人	合計
内訳									
総数	168	18	12	2	32	4	148	16	164
B型ウイルス肝炎	59	-	5	-	4	-	60	-	60
C型ウイルス肝炎	109	18	7	2	28	4	88	16	104

注 平成19年10月1日より助成開始

☆当月 164人

☆前月 186人

☆当月-前月 ▲22人増

資料：保健政策部疾病対策課

B型ウイルス肝炎核酸アナログ製剤治療医療費助成対象者 (3-2)

(平成28年1月分)

疾病名	12月末		認定		資格喪失		1月末		
	一般	老人	一般	老人	一般	老人	一般	老人	合計
内訳									
総数	4,324	716	298	65	272	47	4,350	734	5,084
B型ウイルス肝炎	4,324	716	298	65	272	47	4,350	734	5,084

注 平成22年4月1日より助成開始

☆当月 5,084人

☆前月 5,040人

☆当月-前月 44人増

資料：保健政策部疾病対策課

B型・C型ウイルス肝炎インターフェロンフリー治療医療費助成対象者 (3-3)

(平成28年1月分)

疾病名	12月末		認定		資格喪失		1月末		
	一般	老人	一般	老人	一般	老人	一般	老人	合計
内訳									
総数	1,669	1,217	644	472	390	284	1,923	1,405	3,328
C型ウイルス肝炎	1,669	1,217	644	472	390	284	1,923	1,405	3,328

注 平成26年9月2日より助成開始

☆当月 3,328人

☆前月 2,886人

☆当月-前月 442人増

資料：保健政策部疾病対策課

18

栄養指導

(平成 27 年度第 3 四半期分)

	個別指導延人員				集団指導延人員			飲食店・ 関係業者
	総数	再掲			総数	再掲		
		病態別	訪問	精神		病態別	精神	
総数 (下段は回数)	39,768	7,022	138	106	96,094	11,128	238	2,590
妊産婦	3,990	117	4	...	4,478	319
乳幼児	25,611	1,064	66	...	72,127	2,190
20歳未満 (乳幼児を除く)	676	61	-	...	2,562	812
20歳以上 (妊産婦を除く)	9,491	5,780	68	...	16,927	7,807

注 市町村実施分を含みます。

資料：保健政策部健康推進課

19

地区組織指導等

(平成 27 年度第 3 四半期分)

	指導者育成指導	栄養関連地区 組織指導	栄養展・健康展	他関係機関との 連絡調整
実施回数	211	133	81	841
延べ人員	1,626	1,586	26,691	1,999

資料：保健政策部健康推進課

20

給食施設栄養指導等

(平成 27 年度第 3 四半期分)

種別	総数	特定給食施設				その他の給食施設	
		1回100食以上又は 1日250食以上		1回300食以上又は 1日750食以上		1回100食未満又は 1日250食未満	
		栄養士 いる	栄養士 いない	栄養士 いる	栄養士 いない	栄養士 いる	栄養士 いない
個別指導延べ施設数	3,499	1,315	320	410	68	990	396
集団指導	回数	61	-	-	-	-	-
	延施設数	2,008	817	92	338	27	590

資料：保健政策部健康推進課

2 1 特定給食施設に対する指導・監督

(平成 27 年度第 3 四半期分)

	指 定 施 設									
	立入検査 件数	指導・助言件数			勸告件数		命令件数		罰則処分件数	
		管理 栄養士 配置	栄養管理	(再掲) 肥満及び痩せに 関する栄養管理	管理 栄養士 配置	栄養管理	管理 栄養士 配置	栄養管理	管理 栄養士 配置	栄養管理
総件数	-	22	217	5	-	-	-	-	-	-

(つづき)

指定施設以外の特定給食施設					
立入検査 件数	指導・助言 件数	(再掲) 肥満及び痩せに 関する栄養管理	勸告 件数	命令 件数	罰則処分 件数
-	2,274	79	-	-	-

資料：保健政策部健康推進課

2 2 結核医療費公費負担（一般医療）

(平成 27 年度第 3 四半期分)

区 分	計
申 請	1,093
合 格	1,081
承 認	1,081

注 1. 合格とは感染症の診査に関する協議会において、医療費公費負担（助成）が適正であると認められた者。
2. 承認とは合格した者のうち当該医療に対する費用を負担すると決定された者。

資料：健康安全部感染症対策課

2 3 結核医療費公費負担（入院医療）

(平成 27 年度第 3 四半期分)

四 半 期 区 分	総 数
前 四 半 期 末 現 在	172
本 四 半 期 中 の 承 認 数	221
本 四 半 期 中 の 解 除 数	249
本 四 半 期 末 現 在	144

資料：健康安全部感染症対策課

24 結核健康診断・予防接種

(平成27年度第3四半期分)

種 別	定期(ただし一般住民)		法 第 17 条		管理検診
	65歳以上の者	そ の 他	患者家族検診	接触者検診	
X線撮影者数	89,828	16,584	420	1,964	710
かくたん検査者数	634	51	1	2	3
その他の検査者数	-	140	383	2,642	1
(再掲) Q F T検査	-	-	259	2,217	1
(再掲) T-SPOT検査	-	-	119	416	-
被 発 見 者 数	結核患者	2	1	5	-
	潜在性結核 感染症患者	-	3	21	56
	結核発病のおそれ があると診断された者	2	7	29	122

注1. 結核予防法の廃止及び感染症法への統合に伴い、平成19年度から報告の項目を変更した。

2. 平成21年度から、その他の検査者数及びQ F T検査者数(再掲)を追加した。

3. 平成25年度から、T-SPOT検査者数(再掲)及び潜在性結核感染症患者数を追加した。

4. 平成26年度から、BCG接種者数及び乳幼児を削除した。

資料：健康安全部感染症対策課

25 食品衛生・環境衛生資格者養成施設数

(平成27年度第3四半期分)

業 種	前 期 末 数	指 定	取 消	今 期 末 数	変更等承認
総 数	107	4	-	111	16
食品衛生管理者及び 食品衛生監視員	34	-	-	34	2
食鳥処理衛生管理 者	-	-	-	-	-
理 容 師	7	-	-	7	-
美 容 師	31	-	-	31	12
調 理 師	27	2	-	29	2
製菓衛生師	8	2	-	10	-

資料：健康安全部健康安全課

26 建築物登録営業所及び監視指導数

(平成27年度第3四半期分)

業 種	前 期 末 数	登 録	廃 止	今 期 末 数	実 査 監視指導数
総 数	2,424	13 (72)	20	2,417	126
建築物清掃業	410	2 (17)	9	403	23
建築物空気環境測定業	165	5 (6)	2	168	19
建築物空調用ダクト清掃業	26	- (-)	1	25	-
建築物飲料水水質検査業	50	- (1)	1	49	2
建築物飲料水貯水槽清掃業	939	1 (23)	3	937	37
建築物排水管清掃業	173	1 (7)	-	174	11
建築物ねずみ昆虫等防除業	316	- (9)	3	313	12
建築物環境衛生総合管理業	345	4 (9)	1	348	22

注1. ()内は再登録件数。

2. 廃止には期限切れも含まれます。

資料：健康安全研究センター広域監視部建築物監視指導課

(平成27年度第3四半期分)

業 種	前 期 末 数	許 可	廃 止	今 期 末 数	監 指 導 視 数
総 数	246,934	986	1,640	246,280	9,827
理 容 所	8,434	58	90	8,402	1,190
美 容 所	21,286	480	314	21,452	3,076
ク リ ー ニ ン グ 所	10,520	112	165	10,467	859
コ イ ン ラ ン ド リ ー	2,434	42	20	2,456	314
公 衆 浴 場	2,098	25	27	2,096	918
普 通	638	3	11	630	269
そ の 他	1,460	22	16	1,466	649
コ イ ン シ ャ ワ ー	75	1	1	75	5
旅 館 等	2,855	58	38	2,875	988
ホ テ ル	676	13	8	681	210
旅 館	1,197	19	13	1,203	387
簡 易 宿 所	968	26	17	977	387
下 宿 場	14	-	-	14	4
興 行	867	21	21	867	146
常 仮 設	862	6	5	863	128
仮 設	5	15	16	4	18
プ ー ル	2,862	4	14	2,852	267
許 可	783	4	14	773	172
届 出	2,079	-	-	2,079	95
水 道 施 設	26,378	46	134	26,290	387
上 水 道	6	-	-	6	-
簡 易 水 道	10	-	-	10	1
専 用 水 道	447	-	4	443	123
簡 易 専 用 水 道	25,915	46	130	25,831	263
小 規 模 貯 水 槽 水 道 等	150,797	83	764	150,116	582
胞 衣 産 汚 物 取 扱 所	5	-	-	5	6
温 泉 利 用 施 設	235	16	10	241	110
墓 地 等	10,110	5	14	10,101	52
墓 地	9,691	5	13	9,683	40
納 骨 堂	392	-	1	391	10
火 葬 場	27	-	-	27	2
特 定 建 築 物	7,978	35	28	7,985	927

資料：健康安全部環境保健衛生課

（平成27年度第3四半期分）

業 種	前期末数	許 可	廃 止	今期末数	監 指 導 視 数
総 数	501,275	10,698	10,028	501,945	181,766
食品衛生法第52条に規定する営業	298,542	8,469	8,325	298,686	102,294
飲 食 店 営 業	192,084	5,469	5,315	192,238	44,665
喫 茶 店 営 業	22,905	615	662	22,858	3,295
菓 子 製 造 業	18,515	668	542	18,641	5,644
あ ん 類 製 造 業	47	-	-	47	49
アイスクリーム類製造業	2,031	112	125	2,018	487
乳 処 理 業	9	-	-	9	16
乳 製 品 製 造 業	162	12	7	167	60
乳 類 販 売 業	27,606	554	710	27,450	4,988
食 肉 処 理 業	834	7	15	826	1,816
食 肉 販 売 業	14,512	465	427	14,550	5,237
食 肉 製 品 製 造 業	204	9	2	211	145
魚 介 類 販 売 業	15,140	461	423	15,178	33,180
魚 介 類 せ り 売 業	27	-	-	27	632
魚 肉 ね り 製 品 製 造 業	170	4	5	169	194
食 品 の 冷 凍 又 は 冷 蔵 業	402	5	5	402	329
清 涼 飲 料 水 製 造 業	95	1	1	95	47
乳 酸 菌 飲 料 製 造 業	6	-	-	6	8
氷 雪 製 造 業	118	13	-	131	77
氷 雪 販 売 業	172	-	3	169	70
食 用 油 脂 製 造 業	53	2	-	55	10
マーガリン又はショートニング製造業	3	-	-	3	-
み そ 製 造 業	38	-	-	38	13
し ょ う 油 製 造 業	10	-	1	9	3
ソ ー ス 類 製 造 業	66	-	-	66	42
酒 類 製 造 業	49	4	-	53	16
豆 腐 製 造 業	650	-	17	633	250

資料：健康安全部食品監視課

（平成27年度第3四半期分）

業 種	前 期 末 数	許 可	廃 止	今 期 末 数	監 指 導 視 数
納豆製造業	11	-	1	10	6
めん類製造業	683	10	23	670	237
そうざい製造業	1,757	42	39	1,760	727
かん詰又はびん詰食品製造業	52	2	-	54	11
添加物製造業	131	14	2	143	40
食品製造業等取締条例に規定する営業	39,948	1,301	1,123	40,126	16,360
行商(弁当等人力販売業を含む)	757	169	-	926	1,344
製 造 業	1,978	63	58	1,983	921
食料品等販売業	29,158	981	1,003	29,136	11,797
卵選別包装業	140	2	1	141	63
給 食 施 設	7,915	86	61	7,940	2,235
食品衛生法施行細則第16条に規定する届出業種等	152,635	537	349	152,823	52,786
食 品 製 造 業	5,944	11	9	5,946	1,605
食 品 販 売 業	130,088	468	329	130,227	45,904
食器具容器包装及びおもちゃの製造販売業	8,358	32	11	8,379	3,361
添加物の製造販売業	8,082	26	-	8,108	1,916
乳 さ く 取 業	163	-	-	163	-
食品衛生法施行細則第17条に規定する生食用食肉取扱施設（再掲）	90	11	-	101	54
東京都ふぐの取扱い規制条例に規定する営業	10,150	391	231	10,310	10,326
ふ ぐ 取 扱 所	4,000	111	114	3,997	4,849
ふぐ加工製品取扱施設	6,150	280	117	6,313	5,477

注1. 食品衛生法施行細則第17条に規定する生食用食肉取扱施設は、平成24年11月1日から対象となった。

2. 東京都ふぐの取扱い規制条例に規定するふぐ加工製品取扱施設は、平成24年10月1日から対象となった。

これ以前に施設数に含まれていたふぐ加工製品販売所は、条例改正により報告の対象外となった。

資料：健康安全部食品監視課

（平成27年度第3四半期分）

種 別	検 査 品 目 数			適 法	違 反	違反率
	合 計	細菌検査	化学検査			
総 数	16,904	5,929	10,975	16,894	10	0.06
魚 介 類	646	279	367	644	2	0.31
魚 介 類 加 工 品	1,486	595	891	1,484	2	0.13
冷 凍 食 品	566	206	360	566	-	-
肉・卵類及びその加工品	3,123	993	2,130	3,123	-	-
牛乳・加工乳・その他の乳	165	30	135	165	-	-
乳 製 品	302	70	232	302	-	-
乳 類 加 工 品	78	43	35	78	-	-
アイスクリーム類氷菓	10	-	10	10	-	-
穀類及びその加工品	559	41	518	559	-	-
野菜類、果物及びその加工品	4,067	699	3,368	4,064	3	0.07
菓 子 類	2,260	1,094	1,166	2,258	2	0.09
清 涼 飲 料 水	148	24	124	148	-	-
酒 清 飲 料	169	-	169	169	-	-
水 雪	-	-	-	-	-	-
水	20	20	-	20	-	-
かん詰・びん詰食品	102	16	86	102	-	-
そ の 他 の 食 品	3,084	1,809	1,275	3,083	1	0.03
添 加 物	5	-	5	5	-	-
化学的合成品及びその製剤	4	-	4	4	-	-
そ の 他 の 添 加 物	1	-	1	1	-	-
器 具 及 び 容 器 包 装	114	10	104	114	-	-
お も ち や	-	-	-	-	-	-

資料：健康安全部食品監視課

30 化製場等施設数及び監視指導数

(平成27年度第3四半期分)

種 別	総 数	死亡獣畜 取扱場	化 製 場	第 8 条 準用業態	畜 舎	動物質原 料運搬業	運搬容器 検査証 交付数
施 設 数	517	13	83	14	371	36	(288)
監 視 指 導 数	309	7	7	208	4	83	(209)

注 () の運搬容器検査証交付数は、総数に含まない。

資料：健康安全部食品監視課・健康安全部環境保健衛生課

31 動物管理・狂犬病予防

(平成27年度第3四半期分)

犬の登録頭数 (平成27年 12月末現在)	注射済票交付数	犬 の 捕 獲 又 は 収 容	犬 ・ 猫 の 引 き 取 り	負傷動物の収容	返 還 数 (現地返還再掲)
523,596	22,747	17	165	107	60 (3)

(平成27年度第3四半期分)

苦情処理件数 (注1)	動物による事 故届出件数	動物による 事故被害者数	注 意 指 導 等 (注2)
2,636	78	78	65

(平成27年度第3四半期分)

第一種動物取扱業 登録事業所数 (27年12月末現在)	第一種動物取扱業 登録延種別数 (27年12月末現在)	第二種動物取扱業 届出事業所数 (27年12月末現在)	第二種動物取扱業 届出延種別数 (27年12月末現在)	特定動物飼育 許可軒数 (27年12月末現在)
4,470	6,144	42	63	127

(平成27年度第3四半期分)

動 物 教 室		講 習 会 (注3)		譲 渡 頭 数	
実施回数	参加人数	実施回数	参加人数	犬	猫
29	914	83	158	72	72

注 1. 動物取扱業、特定動物含む

2. 動物取扱業分除く

3. 譲渡前講習、譲渡講習、返還講習等

資料：健康安全部環境保健衛生課

32 食鳥処理場等施設数及び監視指導数

(平成27年度第3四半期分)

種 別	食 鳥 処 理 場			届出食肉販売業者	
	施 設 数		監 視 指 導 数	施 設 数	監 視 指 導 数
	認 定 小 規 模	一 般			
総 数	332	-	95	39	14
特 別 区	297	-	79	32	8
八 王 子 市	3	-	2	-	-
町 田 市	-	-	-	1	-
都 (多摩、島しょ)	32	-	14	6	6

注 多摩 (八王子市及び町田市を除く)。

資料：健康安全部食品監視課

（平成27年度第3四半期分）

死 因 別	総数	男	女	不詳	死 因 別	総数	男	女	不詳
総 数	1,416	850	565	1	3. 自 殺	176	126	50	-
1. 病 死	913	514	399	-	中 毒	16	9	7	-
感染症及び寄生虫症	7	3	4	-	縊 死	117	91	26	-
結 核	1	1	-	-	溺 死	-	-	-	-
そ の 他	6	2	4	-	銃 器	-	-	-	-
(ウイルス性肝炎をふくむ)					焼 身・熱 傷	-	-	-	-
新 生 物	34	24	10	-	鋭 器	3	3	-	-
内分泌・栄養及び	12	6	6	-	飛 び 降 り	24	11	13	-
代謝疾患					交 通 機 関	15	11	4	-
糖 尿 病	12	6	6	-	そ の 他	1	1	-	-
そ の 他	-	-	-	-	4. 他 殺	-	-	-	-
神 経 系 の 疾 患	5	-	5	-	殴 打	-	-	-	-
循 環 器 系 の 疾 患	684	372	312	-	絞 死・扼 死	-	-	-	-
心 疾 患	507	268	239	-	鋭 器	-	-	-	-
脳 血 管 障 害	105	67	38	-	鈍 器	-	-	-	-
その他の循環器	72	37	35	-	そ の 他	-	-	-	-
系疾患					5. その他及び不詳の	-	-	-	-
呼 吸 器 系 の 疾 患	42	31	11	-	外 因 死	-	-	-	-
消 化 器 系 の 疾 患	45	32	13	-	中 毒	-	-	-	-
そ の 他	84	46	38	-	溺 死	-	-	-	-
2. 不慮の事故又は災害	78	46	32	-	交 通 事 故	-	-	-	-
交 通 事 故	13	8	5	-	そ の 他	-	-	-	-
転 倒・転 落	23	17	6	-	6. 不 詳 の 死	249	164	84	1
溺 死	10	5	5	-	人 骨・人 体 部 分	-	-	-	-
煙、火災及び火焰	-	-	-	-	不 詳	249	164	84	1
による障害					そ の 他	-	-	-	-
窒 息	26	10	16	-					
中 毒	1	1	-	-					
凍 死	-	-	-	-					
熱 傷	-	-	-	-					
感 電	-	-	-	-					
そ の 他	5	5	-	-					

検案件数 1,416 { 多摩 1,407
島しょ 6
その他 3

解剖件数 293 { 行 政 252
司 法 41 { 男 26
女 14
不詳 1

資料：医療政策部医療安全課

(平成27年度第3四半期分)

業種	施設数	監視指導件数	違反発見件数
総数	92,232 (67,587)	13,419 (9,339)	570 (460)
医薬品	13,061 (8,295)	2,455 (1,694)	293 (223)
薬局	6,557 (5,161)	1,488 (1,149)	187 (144)
製薬	769 (453)	139 (75)	3 (3)
製造	222 (-)	45 (-)	-
専業	547 (453)	94 (75)	3 (3)
製造	929 (453)	107 (75)	4 (3)
第1種	149 (-)	6 (-)	1 (-)
第2種	233 (-)	7 (-)	-
第3種	547 (453)	94 (75)	3 (3)
店舗	2,658 (2,162)	487 (375)	85 (73)
卸売	1,773 (55)	196 (1)	13 (-)
薬種	6 (5)	1 (1)	-
配置	338 (-)	16 (-)	1 (-)
特例	31 (6)	-	-
病院診療	...	3 (-)	-
業務上取扱い施設	...	18 (18)	-
医薬部外品	615 (-)	1,813 (1,287)	-
製造	167 (-)	5 (-)	-
販売	448 (-)	20 (-)	-
業務上取扱い施設	...	1,773 (1,272)	-
...	...	15 (15)	-
化粧品	2,069 (-)	1,859 (1,279)	4 (-)
製造	711 (-)	22 (-)	-
販売	1,358 (-)	57 (-)	4 (-)
業務上取扱い施設	...	1,765 (1,264)	-
...	...	15 (15)	-
医療機器	68,289 (53,102)	6,039 (4,136)	148 (128)
製造	942 (-)	101 (-)	-
修理	823 (-)	65 (-)	-
製造販売	1,010 (-)	284 (-)	10 (-)
第1種	351 (-)	141 (-)	8 (-)
第2種	354 (-)	97 (-)	2 (-)
第3種	305 (-)	46 (-)	-
販売	46,784 (37,587)	3,044 (2,278)	84 (78)
高度管理医療機器	8,702 (7,445)	897 (713)	65 (59)
管理医療機器	38,082 (30,142)	1,958 (1,376)	19 (19)
一般医療機器	...	189 (189)	-
貸与	18,730 (15,515)	2,545 (1,858)	54 (50)
高度管理医療機器	6,639 (5,813)	587 (482)	41 (37)
管理医療機器	12,091 (9,702)	1,775 (1,193)	13 (13)
一般医療機器	...	183 (183)	-
業務上取扱い施設	...	-	-
体外診断用医薬品	104 (-)	35 (18)	-
製造	34 (-)	4 (-)	-
販売	70 (-)	13 (-)	-
業務上取扱い施設	...	18 (18)	-
再生医療等製品	42 (-)	23 (-)	1 (-)
製造	...	-	-
販売	1 (-)	-	-
業務上取扱い施設	41 (-)	23 (-)	1 (-)
...	...	-	-

業 種	施 設 数	監 視 指 導 件 数	違 反 発 見 件 数
指 定 薬 物 を 取 り 扱 う 施 設	- (-)	1 (-)	1 (-)
供 血 採 血 業	21 (-)	7 (-)	- (-)
供 血 あ つ せ ん 業	- (-)	- (-)	- (-)
採 血 業	21 (-)	7 (-)	- (-)
毒 物 ・ 劇 物	8,031 (6,190)	1,187 (925)	123 (109)
製 造 業	143 (-)	15 (-)	1 (-)
輸 入 業	842 (-)	82 (-)	7 (-)
特 定 毒 物 研 究 者 ・ 使 用 者	120 (-)	6 (-)	1 (-)
販 売 業	6,607 (5,897)	840 (738)	84 (81)
業 務 上 取 扱 者	319 (293)	244 (187)	30 (28)
電 気 め っ き 業	295 (272)	137 (120)	14 (14)
金 属 熱 処 理 業	4 (2)	2 (-)	- (-)
運 送 業	20 (19)	2 (1)	- (-)
し ろ あり 防 除 業	- (-)	- (-)	- (-)
非 届 出 業 務 上 取 扱 者	…	103 (66)	16 (14)

注1. 施設数は各四半期末現在数。

2. () は特別区所管分及び保健所設置市（八王子市・町田市）所管分を再掲

3. 平成21年6月1日付薬事法改正に伴い、「店舗販売業」を追加。「卸売一般販売業」を「卸売販売業」に名称変更。一般販売業を廃止。

4. 平成26年11月25日付法改正に伴い、「体外診断用医薬品」及び「再生医療等製品」を追加。「医療機器賃貸業」を「医療機器貸与業」に名称変更。

資料：健康安全部薬務課

35 特定建築物等の監視指導状況

a. 監視指導状況 (平成27年度第3四半期分)

総 数	内 訳				行政処分
	精密検査	一般検査	その他の 検査等	建築確認 申請時指導	
604	7	135	449	13	-

b. 特定建築物立入検査における空気環境等調査結果

測定項目	温度	湿度	気流	二酸化炭素	一酸化炭素	浮遊粉じん	残留塩素
不適件数 / 調査件数	1/112	30/112	0/97	20/98	0/98	0/97	3/137

注 平成22年度より、東京都総数を計上することに伴い項目を修正。

資料：健康安全部環境保健衛生課

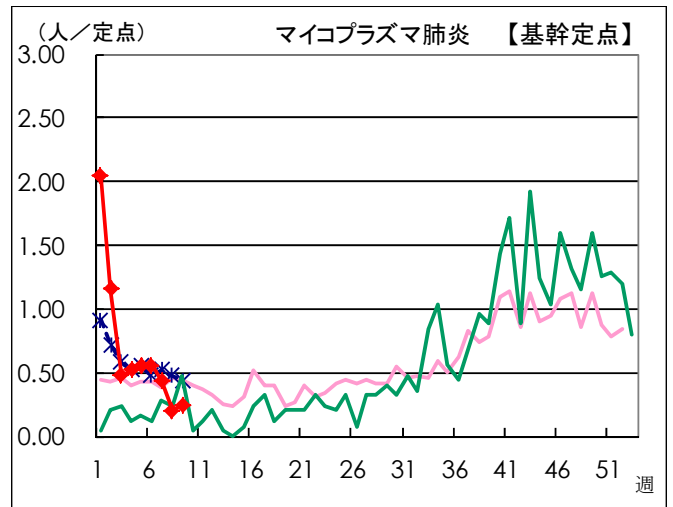
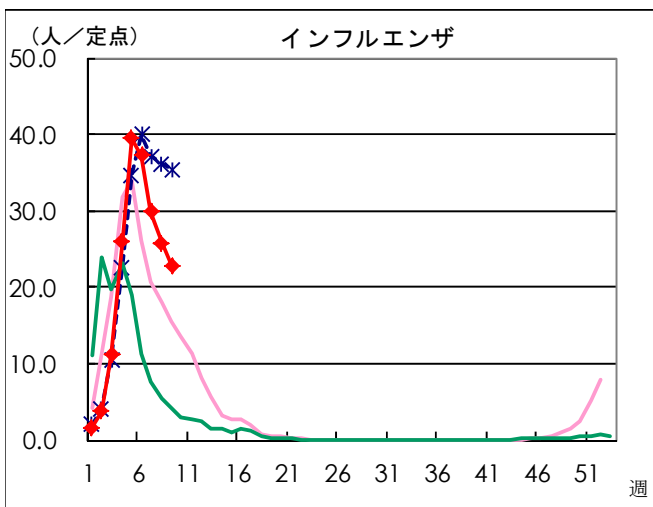
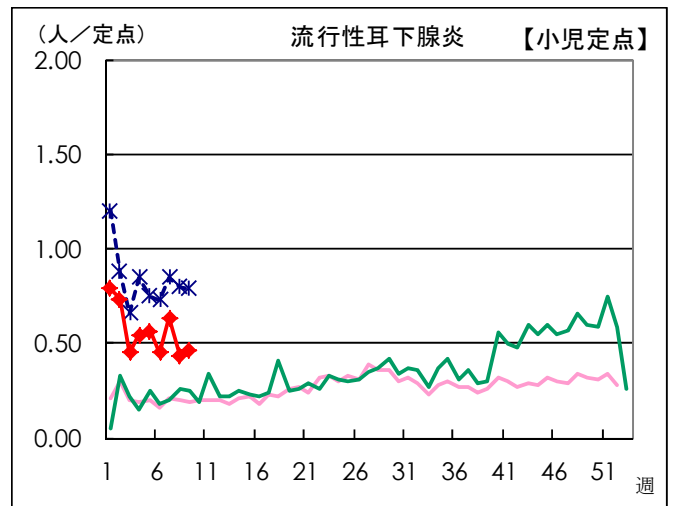
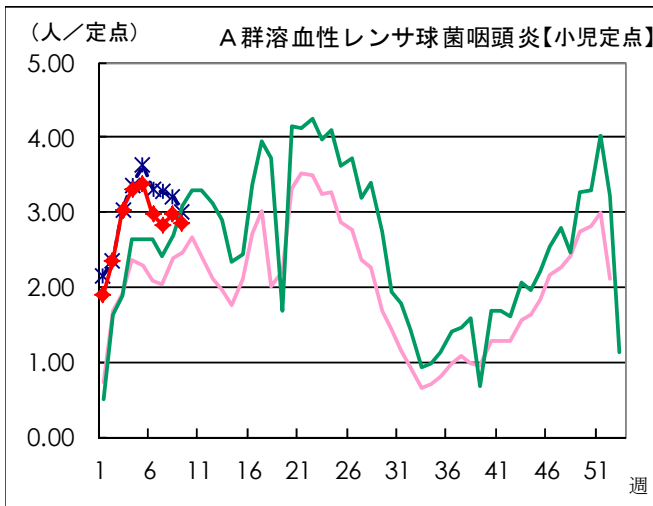
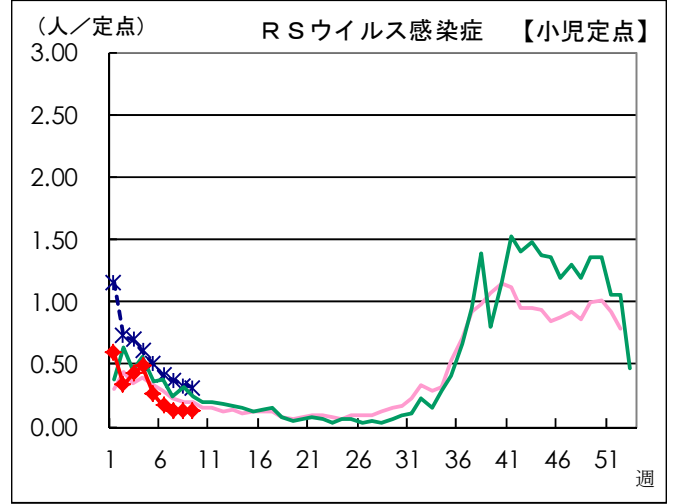
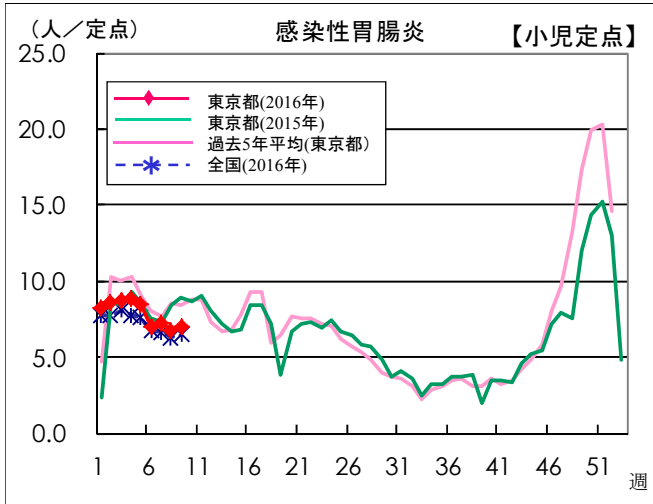
感染症発生動向調査

201601

週別定点あたり患者報告数推移

○ 定点数：小児科医療機関 264定点、基幹医療機関 25定点
(インフルエンザは「小児科」と「内科」の医療機関 419定点)

○ 期 間：2016年第9週現在



本グラフは、福祉保健局ホームページにてカラー（PDF ファイル）でご覧いただけます。

http://www.fukushihoken.metro.tokyo.jp/kiban/chosa_tokei/geppo/

資料：東京都健康安全研究センター（感染症情報センター）

月報 福祉行政・衛生行政統計 平成28年1月号

平成28年3月29日発行

登録番号(26) 355

編集・発行 東京都福祉保健局総務部総務課
東京都新宿区西新宿二丁目8番1号
電話番号 03(5320)4033(ダイヤルイン)

印刷 東京都大田福祉工場
東京都大田区大森西二丁目22番26号
電話番号 03(3762)7611