

月報 2015.12

福祉行政・衛生行政統計

	目	次
● 福祉行政統計編	1
● 衛生行政統計編	21

表章記号の規約

計数のない場合	—
計数不明又は計数を表章する事が不適当な場合	…
統計項目のありえない場合	・
比率が微小（0.05未満）の場合	0.0
減少をあらわす場合	▲又は△

注 本書に掲載の数値は速報値のため、今後公表される数値と相違する場合があります。また、数値は四捨五入のため、総数と内訳の合計が一致しない場合もあります。


福 祉 行 政 統 計

1	地域別指標	2
2	生活保護	
	(1) 保護の対象	4
	(2) 保護費	5
	(3) 保護施設	5
3	低所得者福祉	
	(1) 生活福祉資金	6
	(2) 城北労働・福祉センター	6
4	高齢者福祉	
	(1) 高齢者福祉相談	7
	(2) 高齢者福祉施設	7
	(3) 高齢者医療	7
	(4) 介護保険	7
5	児童福祉	
	(1) 児童相談	9
	(2) 児童福祉施設	10
	(3) 里親及び小規模住居型児童養育事業	10
6	ひとり親福祉	
	(1) ひとり親相談	11
	(2) 母子生活支援施設	11
	(3) 母子福祉資金・父子福祉資金	11
	(4) 児童扶養手当	12
7	女性福祉	
	(1) 女性相談	13
	(2) 婦人保護施設	14
8	障害者福祉	
	(1) 障害者の手帳	15
	(2) 障害者の相談・援護	15
	(3) 障害者医療	16
	(4) 障害者（児）の施設	17
	(5) 特別児童扶養手当・特別障害者手当・障害児福祉手当等	19
	(6) 心身障害者扶養年金	19

衛 生 行 政 統 計

1	東京都保健医療情報センター運営状況	23
2	小児慢性特定疾病等医療券交付	24
3	自立支援医療費（精神通院）	25
4	精神保健福祉センター実績	25
5	難病医療費等助成対象者	27
6	エイズ相談件数・HIV検査者数	34
7	感染症発生動向調査全数把握対象疾患届出患者数	35
8	健康安全研究センター検査業務実績	37
9	性感染症検査実績	37
10	大気汚染健康障害者医療費助成被認定者	38
11	食中毒発生状況	38
12	健康安全研究センターによる監視指導状況	39
13	食肉衛生検査所とちく検査頭数	40
14	市場衛生検査所業務	40
15	検案・解剖件数、死因別（監察医務院分）	41
16	都立肢体不自由児施設及び重症心身障害児施設利用状況	42
17	B型・C型ウイルス肝炎治療医療費助成対象者	43
	感染症発生動向調査	44

福祉行政統計 編



	(a)都の人口(初日)		(b)生活保護(月中)				(c)保育所 在籍者数 (初日)		私 契 的 約 再 掲	
	世帯	人 員 (A)	世帯	人 員 (B)	保護率% (B) / (A)	前年同月 保護率%				
総 数	6,957,992	13,506,607	231,682	295,385	21.9	22.1	217,368	32	総	
区 部 計	4,999,797	9,255,770	174,520	218,562	23.6	23.9	142,303	0	区	
千代田区	32,029	55,138	545	600	10.9	11.8	886	0	千	
中央区	82,784	144,101	945	1,089	7.6	7.9	3,069	0	中	
港区	132,467	222,334	1,963	2,318	10.4	10.8	3,924	0	港	
新宿区	234,193	341,156	9,201	10,581	31.0	31.6	4,534	0	新	
文京区	123,322	218,809	2,176	2,487	11.4	11.7	3,387	0	文	
台東区	113,187	186,933	8,169	8,883	47.5	47.8	2,286	0	台	
墨田区	136,358	258,809	6,552	8,200	31.7	31.9	4,853	0	墨	
江東区	243,689	490,805	7,787	10,068	20.5	20.9	9,304	0	江	
品川区	213,499	380,727	4,843	5,747	15.1	15.1	7,162	0	品	
目黒区	148,340	277,857	2,503	2,926	10.5	10.7	3,338	0	目	
大田区	373,636	711,767	13,494	16,746	23.5	23.6	10,377	0	大	
世田谷区	475,204	908,026	8,541	10,168	11.2	11.5	11,446	0	世	
渋谷区	138,999	217,488	2,921	3,293	15.1	15.1	3,202	0	渋	
中野区	202,528	324,376	6,616	7,562	23.3	23.8	3,911	0	中	
杉並区	319,654	563,562	6,694	7,815	13.9	14.0	6,725	0	杉	
豊島区	192,651	299,856	6,313	7,082	23.6	24.1	3,855	0	豊	
北区	190,300	341,821	7,842	9,620	28.1	28.7	6,091	0	北	
荒川区	111,198	209,830	5,388	6,519	31.1	31.3	4,452	0	荒	
板橋区	297,351	549,751	14,265	18,995	34.6	35.5	9,436	0	板	
練馬区	357,778	727,204	13,000	17,134	23.6	23.7	11,286	0	練	
足立区	340,158	694,569	18,923	25,920	37.3	37.7	9,652	0	足	
葛飾区	213,100	445,790	10,576	13,964	31.3	30.9	9,042	0	葛	
江戸川区	327,372	685,061	15,263	20,845	30.4	30.6	10,085	0	江	
市 部 計	1,922,426	4,166,820	56,012	75,220	18.1	18.1	72,938	18	市	
八王子市	263,787	579,557	7,939	10,730	18.5	19.1	10,752	18	八	
立川市	85,478	180,836	3,760	4,964	27.5	28.1	3,393	0	立	
武蔵野市	74,878	143,749	1,706	1,970	13.7	14.0	1,707	0	武	
三鷹市	93,370	189,057	2,687	3,417	18.1	18.6	2,817	0	三	
青梅市	55,310	136,242	1,988	2,779	20.4	20.2	3,251	0	青	
府中市	121,476	260,826	3,997	5,423	20.8	20.6	4,655	0	府	
昭島市	49,850	111,557	1,814	2,441	21.9	21.4	2,647	0	昭	
調布市	113,920	228,595	2,374	2,924	12.8	12.7	3,979	0	調	
町田市	190,608	429,285	5,314	7,609	17.7	17.7	6,528	0	町	
小金井市	61,334	121,499	1,383	1,609	13.2	12.9	1,626	0	小	
小平市	87,975	191,393	2,413	3,269	17.1	17.2	2,766	0	平	
日野市	85,951	185,136	1,750	2,315	12.5	12.3	3,227	0	日	
東村山市	66,780	151,175	2,564	3,456	22.9	22.5	2,286	0	東	
国分寺市	60,617	122,843	938	1,137	9.3	8.8	2,116	0	国	
国立市	37,516	75,837	853	1,076	14.2	13.8	1,253	0	国	
福生市	29,042	58,311	905	1,177	20.2	19.7	1,325	0	福	
狛江市	41,426	81,531	893	1,078	13.2	13.1	1,162	0	狛	
東大和市	36,401	85,276	1,278	1,865	21.9	21.1	1,973	0	和	
清瀬市	32,594	74,414	1,602	2,207	29.7	29.6	1,322	0	清	
東久留米市	51,497	116,903	1,680	2,373	20.3	19.8	1,833	0	東	
武蔵村山市	28,804	70,629	1,188	1,681	23.8	24.6	1,981	0	久	
多摩市	67,684	147,929	1,858	2,630	17.8	17.8	2,567	0	多	
稲城市	37,431	87,860	890	1,251	14.2	14.5	1,739	0	稲	
羽村市	24,678	55,692	564	773	13.9	13.7	1,310	0	羽	
あきる野市	31,329	80,474	671	943	11.7	12.1	1,816	0	あ	
西東京市	92,690	200,214	3,003	4,123	20.6	20.2	2,907	0	西	
郡 部 計	22,160	57,677	696	1,059	18.4	18.5	1,396	0	郡	
瑞穂町	13,278	33,140	518	828	25.0	25.3	672	0	瑞	
日の出町	5,985	17,138	73	99	5.8	6.5	581	0	日	
檜原村	876	2,204	29	30	13.6	12.5	44	0	檜	
奥多摩町	2,021	5,195	73	92	17.7	16.9	99	0	奥	
移管ケース			31	10					移	
島 部 計	13,609	26,340	454	544	20.7	20.5	731	14	島	
大 島	6,309	12,729	163	194	15.2	16.7	424	0	支	
大島町	4,063	7,929	129	156	19.7	22.4	282	0	大	
利島村	207	341	1	1	2.9	3.0	14	0	利	
新島村	1,222	2,634	14	15	5.7	4.4	68	0	新	
神津島村	817	1,825	19	22	12.1	12.6	60	0	神	
三 宅	1,737	2,824	77	96	34.0	32.2	56	0	支	
三宅村	1,546	2,481	77	96	38.7	36.3	56	0	三	
御蔵島村	191	343	0	0	0.0	0.0	0	0	御	
八 丈	4,101	7,893	192	231	29.3	26.9	185	0	支	
八丈町	3,973	7,704	191	230	29.9	27.4	185	0	八	
青ヶ島村	128	189	1	1	5.3	5.3	0	0	青	
小 笠 原	1,462	2,894	22	23	7.9	7.7	66	14	支	
小笠原村	1,462	2,894	22	23	7.9	7.7	66	14	小	

資料：(a)総務局統計部、(b)生活福祉部保護課、(c)少子社会対策部保育支援課

(注) 1. 「都の人口」は「東京都の人口(推計)」総務局統計部による。

2. 生活保護(月中)については停止中のものも含む。

3. []は旧施行細則に基づく移管ケース。

	(d) 幼保連携型 認定こども園 在籍者数 (初 日)	私 的 契 約 ・ 再 掲	(e) 身体障害者 手帳交付台 帳登載数 (月 末)	(f) 知的障害者 「愛の手帳」 交付数 (月 末)	(g) 精神障害者 保健福祉手帳 交付数 (月 中)	(h) 国民健康保険 被保険者数 (月 末)	(i) 介護保険 第1号 被保険者数 (月 末)	
総 数	1,510	0	481,226	82,366 (11)	4,420	3,490,637	3,005,892	総
区 部 計	1,252	0	332,842	51,955	2,847	2,409,959	2,000,767	区
千代田区	0	0	2,402	206	15	11,663	10,819	千
中央区	0	0	3,239	447	24	31,001	23,353	中
港区	1	0	7,455	896	51	62,247	42,903	港
新宿区	345	0	13,572	1,514	152	105,084	67,710	新
文京区	1	0	6,369	928	47	47,614	42,479	文
台東区	73	0	10,019	951	61	58,671	46,162	台
墨田区	0	0	9,257	1,614	94	69,342	60,103	墨
江東区	178	0	18,732	2,984	136	120,325	107,465	江
品川区	1	0	14,294	1,890	71	89,614	80,646	品
目黒区	6	0	7,708	1,221	65	68,434	54,880	目
大田区	2	0	27,998	4,123	164	169,095	161,809	大
世田谷区	140	0	24,737	4,158	213	215,830	178,612	世
渋谷区	0	0	6,742	848	53	63,308	42,613	渋
中野区	103	0	10,205	1,433	71	90,783	67,478	中
杉並区	1	0	16,275	2,483	191	141,885	117,545	杉
豊島区	0	0	10,071	1,228	89	86,966	57,739	豊
北区	0	0	17,350	2,306	125	94,243	87,847	北
荒川区	0	0	9,614	1,245	91	61,975	49,673	荒
板橋区	0	0	21,113	3,653	184	145,530	126,011	板
練馬区	0	0	23,750	4,612	299	175,927	155,729	練
足立区	191	0	29,878	5,271	285	199,159	166,298	足
葛飾区	196	0	17,564	3,185	181	124,645	110,724	葛
江戸川区	14	0	24,498	4,759	185	176,618	142,169	江
市 部 計	258	0	143,899	29,610	1,543	1,051,436	979,516	市
八王子市	5	0	15,542	4,185	266	152,309	139,699	八
立川市	2	0	7,149	1,412	77	45,977	42,206	立
武蔵野市	0	0	4,233	1,116	52	33,466	31,459	武
三鷹市	0	0	5,673	1,109	74	44,117	39,119	三
青梅市	0	0	6,140	1,058	39	37,722	35,224	青
府中市	0	0	8,512	1,775	101	60,898	53,890	府
昭島市	0	0	3,956	877	51	30,336	27,418	昭
調布市	0	0	8,258	1,399	75	54,163	48,492	調
町田市	120	0	15,676	3,367	169	109,754	108,100	町
小金井市	10	0	3,210	666	52	26,474	24,642	小
小平市	0	0	6,360	1,358	70	45,384	42,556	小
日野市	0	0	6,035	1,220	43	42,785	43,780	日
東村山市	0	0	7,243	1,239	43	39,226	37,801	東
国分寺市	0	0	3,675	739	26	27,143	26,121	国
国立市	0	0	2,512	523	34	18,856	16,634	国
福生市	0	0	2,209	390	11	18,298	13,954	福
狛江市	0	0	2,794	446	30	20,248	19,335	狛
東大和市	0	0	3,177	641	28	22,996	21,830	東
清瀬市	0	0	4,401	613	37	19,978	20,104	清
東久留米市	0	0	4,723	930	38	31,514	31,465	東
武蔵村山市	0	0	3,193	640	22	22,302	17,715	武
多摩市	121	0	4,979	1,011	66	39,762	38,701	多
稲城市	0	0	2,687	491	24	19,781	17,629	稲
羽村市	0	0	1,803	445	10	15,263	13,315	羽
あきる野市	0	0	2,796	675	16	23,360	21,731	あ
西東京市	0	0	6,963	1,285	89	49,324	46,596	西
郡 部 計	0	0	2,832	567	19	18,507	16,652	郡
瑞穂町	0	0	1,323	318	7	10,914	8,444	瑞
日の出町	0	0	770	163	4	5,148	4,950	日
檜原村	0	0	171	30	1	789	981	檜
奥多摩町	0	0	568	56	7	1,656	2,277	奥
島 部 計	0	0	1,653	223	11	10,735	8,957	島
大 島	0	0	1,044	132	9	5,247	4,578	大
大島町	0	0	624	87	6	3,111	2,891	大
利島村	0	0	26	6	0	110	81	利
新島村	0	0	251	22	3	1,107	1,061	新
神津島村	0	0	143	17	0	919	545	神
三 宅	0	0	118	29	0	1,019	1,077	支
三宅村	0	0	113	28	0	907	1,020	三
御蔵島村	0	0	5	1	0	112	57	御
八 丈	0	0	353	58	2	3,365	2,921	支
八丈町	0	0	341	58	2	3,302	2,894	八
青ヶ島村	0	0	12	0	0	63	27	青
小 笠 原	0	0	138	4	0	1,104	381	支
小笠原村	0	0	138	4	0	1,104	381	小

資料：(d) 少子社会対策部保育支援課 (e)(f) 東京都心身障害者福祉センター、(g) 中部総合精神保健福祉センター、(h) 保健政策部国民健康保険課、(i) 高齢社会対策部介護保険課

(注) 1 「愛の手帳」交付数の()は都外施設に入所している場合等で福祉事務所の決定していない者。

2 介護保険第1号被保険者数は速報値であり、今後変動する場合があります。

確定値は後日、ホームページの「東京都介護サービス情報」に掲載しますので、参照してください。

アドレス http://www.fukushihoken.metro.tokyo.jp/kourei/hoken/hoken/kaigo_lib/info/chosa/geppo/index.html

2 生活保護

(1) 保護の対象

2-1 被保護世帯及び被保護者数（扶助の種類別）（月中）

	保護世帯数・人員（実数）			扶 助 の 種 類							
	総 数	現に保護を うけたもの	保護停止中 のもの	生活扶助	住宅扶助	教育扶助	介護扶助	医療扶助	出産扶助	生業扶助	葬祭扶助
世帯	231,682	230,663	1,019	204,807	206,687	10,866	40,300	198,621	8	5,555	607
人員	295,385	294,012	1,373	262,249	264,469	15,242	41,715	240,174	8	6,191	607

資料：生活福祉部保護課

2-2 被保護世帯数（世帯類型、労働力類型別）（月中）

	総 数	単 身 者 世 帯						2 人 以 上 の 世 帯							
		計	高齢者 世帯	障害者 世帯	傷病者 世帯	その他 世帯	医療扶助 単給 (再掲)	計	高齢者 世帯	母子 世帯	障害者 世帯	傷病者 世帯	その他 世帯	医療扶助 単給 (再掲)	
総 数	230,663	186,240	104,425	19,463	34,058	28,294	7,621	44,423	10,602	12,230	3,075	6,058	12,458	250	
世帯主が はたらい ている 世帯	常用勤 労者	24,957	16,066	4,027	1,639	1,989	8,411	138	8,891	428	4,993	171	287	3,012	61
	日雇 労働者	5,347	4,261	1,459	283	515	2,004	21	1,086	139	408	31	50	458	5
	内職者	865	669	174	241	77	177	6	196	24	84	18	10	60	1
	その他 就業者	4,035	3,131	950	846	449	886	35	904	119	330	57	56	342	8
世帯員が 働いている	5,415	5,415	607	513	647	1,287	2,361	44	
働いてい る者 いない	190,044	162,113	97,815	16,454	31,028	16,816	7,421	27,931	9,285	5,902	2,151	4,368	6,225	131	

資料：生活福祉部保護課

2-3 介護扶助受給者数（月中）

		総 数		介護扶助単給		介護扶助併給	
総 数		41,715		603		41,112	
施 設	介護老人福祉施設	6,127	3,781	565	110	5,562	3,671
	介護老人保健施設		1,927		376		1,551
	介護療養型医療施設		401		78		323
	地域密着型介護老人福祉施設		18		1		17
居 宅 介 護		28,016		33		27,983	
介 護 予 防		7,572		5		7,567	

資料：生活福祉部保護課

2-4 医療扶助受給者数（月中）

	総 数			入 院			入 院 外		
	計	単 給	併 給	計	単 給	併 給	計	単 給	併 給
総 数	240,174	8,176	231,998	15,582	5,201	10,381	224,592	2,975	221,617
精神病	12,689	3,745	8,944	6,577	3,676	2,901	6,112	69	6,043
その他	227,485	4,431	223,054	9,005	1,525	7,480	218,480	2,906	215,574

資料：生活福祉部保護課

2-5 保護の開始・廃止の状況

	前月末 現在 未処理 件数	申請 件数	申 請 取 下 げ 件 数	申 請 却 件 下 数	保護開始			月 末 現 在 未 処 理 件 数	保護廃止			保 護 変 更	
					決定	転入 (再掲)	職権保護 (再掲)		決定	一時的 扶助 (再掲)	転出 (再掲)	増	減
世帯	2,179	2,302	66	68	2,406	117	54	1,995	2,283	5	214	・	・
人員	・	・	・	・	3,021	171	55	・	2,698	6	307	227	518

資料：生活福祉部保護課

(2) 保護費

2-6 保護費（扶助の種類別）

	総 数	扶 助 費								
		計	生活扶助	住宅扶助	教育扶助	介護扶助	医療扶助	出産扶助	生業扶助	葬祭扶助
扶助額 (千円)	50,586,519	50,285,735	17,987,925	9,727,657	183,463	982,526	21,205,594	995	79,950	117,625

(つづき)

保護施設事務費 及び委託事務費	就労自立 給 付 金
293,077	7,707

(注) 就労自立給付金は生活保護法の一部改正により平成26年7月から追加。

資料：生活福祉部保護課

(3) 保護施設

2-7 保護施設の状況（月末）

		施設数	定 員	被 保 護 者					自費入所者	
				在 籍 人 員			入所人員 (月中)	退所人員 (月中)	在籍人員	
				総 数	都 内	都外委託				
救護施設	総 数	10	911	1,015	905	110	13	7	13	
	公 立	0	0	11	0	11	0	0	0	
	私 立	10	911	1,004	905	99	13	7	13	
更生施設	総 数	10	790	770	768	2	87	94	0	
	公 立	8	580	626	624	2	76	78	0	
	私 立	2	210	144	144	0	11	16	0	
宿所提供 施設	総 数	6	460	214	214	0	44	54	1	
	公 立	5	400	189	189	0	42	54	1	
	私 立	1	60	25	25	0	2	0	0	

資料：生活福祉部計画課

3 低所得者福祉

(1) 生活福祉資金

3-1 生活福祉資金貸付決定状況

	新規申請	新 規 貸 付 決 定						
		総 数	福祉費	緊急小口 資金	教育支援 資金	総合支援 資金	不動産担保型 生活資金	不動産担保型 生活資金 (要保護向け)
件数	249	249	12	22	207	2	0	6
金額 (円)	322,816,540	322,816,540	7,272,540	1,715,000	235,858,000	1,001,000	0	76,970,000

資料：生活福祉部生活支援課

(2) 城北労働・福祉センター

3-2 城北労働・福祉センターの利用状況

相 談 受付数	相 談 延 件 数									
	総 数	労 働	医 療	生 活 保護法 関 係	その 他の 福 祉 法 関 係	応 急 援 護				その他
						給 食	交 通	物 品	宿 泊	
579	628	40	0	2	0	137	4	106	197	142

資料：生活福祉部生活支援課

4 高齢者福祉

(1) 高齢者福祉相談

4-1 養護老人ホームの入所に係る相談及び待機者数の状況

相談取扱実人員	左のうち申請受理件数	入所待機者数（月末）
157	33	239

資料：高齢社会対策部計画課

(2) 高齢者福祉施設

4-2 養護・特別養護老人ホーム（介護老人福祉施設）の状況（平成27年12月末）

	施設数	定員	現在員数					入所人員	退所人員	
			総数	措置人員			その他			
				都内	都外委託	計				
養護老人ホーム	総数	34	3,498	3,712	3,385	327	3,712	—	55	48
	公立	1	27	55	22	33	55	—	2	0
	私立	33	3,471	3,657	3,363	294	3,657	—	53	48
特別養護老人ホーム (介護老人福祉施設)	総数	481	43,116	41,785	107	4	111	41,678	1,187	1,127
	公立	47	4,036	3,936	26	0	26	3,910	87	96
	私立	434	39,080	37,849	81	4	85	37,768	1,100	1,031

資料：高齢社会対策部施設支援課

4-3 軽費・有料老人ホームの状況（平成27年12月末）

	施設数	定員	在籍人員	入所人員	退所人員	
軽費老人ホーム (ケアハウス)	総数	42	2,057	1,916	30	27
	公立	8	375	337	6	3
	私立	34	1,682	1,579	24	24
都市型軽費老人ホーム	総数	51	874	793	32	13
	公立	0	0	0	0	0
	私立	51	874	793	32	13
軽費老人ホーム (A型)	総数	8	600	593	5	7
	公立	0	0	0	0	0
	私立	8	600	593	5	7
軽費老人ホーム (B型)	総数	2	100	58	0	0
	公立	1	50	28	0	0
	私立	1	50	30	0	0
有料老人ホーム	702	42,849	34,386	946	870	

資料：高齢社会対策部施設支援課

(3) 高齢者医療

4-4 高齢者医療制度対象者数（月末）

平成20年3月で制度終了のため削除

(4) 介護保険

4-5 第1号被保険者数

前月末現在	当月中増	当月中減	当月末現在
3,000,566	16,929	11,603	3,005,892

資料：高齢社会対策部介護保険課

4-6 要介護（要支援）認定者数

	要支援 1	要支援 2	計	要介護 1	要介護 2	要介護 3	要介護 4	要介護 5	計	合計
第1号被保険者	85,000	70,006	155,006	108,098	92,863	68,198	65,146	56,782	391,087	546,093
65歳以上70歳未満	4,214	3,855	8,069	5,200	4,855	3,224	2,854	2,805	18,938	27,007
70歳以上75歳未満	8,236	6,899	15,135	9,066	8,040	5,337	4,746	4,420	31,609	46,744
75歳以上80歳未満	15,857	12,249	28,106	16,900	13,364	8,890	7,794	7,307	54,255	82,361
80歳以上85歳未満	26,209	19,820	46,029	28,535	21,999	14,843	13,529	11,500	90,406	136,435
85歳以上90歳未満	21,411	17,917	39,328	28,840	23,837	17,271	15,976	13,338	99,262	138,590
90歳以上	9,073	9,266	18,339	19,557	20,768	18,633	20,247	17,412	96,617	114,956
第2号被保険者	1,101	1,578	2,679	2,063	2,741	1,783	1,527	1,862	9,976	12,655
総数	86,101	71,584	157,685	110,161	95,604	69,981	66,673	58,644	401,063	558,748

資料：高齢社会対策部介護保険課

4-7 居宅介護（支援）サービス受給者数

	予防給付			介護給付							合計
	要支援 1	要支援 2	計	経過的 要介護	要介護 1	要介護 2	要介護 3	要介護 4	要介護 5	計	
第1号被保険者	43,827	46,011	89,838	0	81,726	75,093	47,461	36,130	25,980	266,390	356,228
第2号被保険者	496	977	1,473	0	1,427	2,199	1,309	961	1,031	6,927	8,400
総数	44,323	46,988	91,311	0	83,153	77,292	48,770	37,091	27,011	273,317	364,628

資料：高齢社会対策部介護保険課

4-8 地域密着型（介護予防）サービス受給者数

	予防給付			介護給付							合計
	要支援 1	要支援 2	計	経過的 要介護	要介護 1	要介護 2	要介護 3	要介護 4	要介護 5	計	
第1号被保険者	78	106	184	0	4,195	6,079	6,386	4,510	3,621	24,791	24,975
第2号被保険者	1	1	2	0	27	51	78	84	106	346	348
総数	79	107	186	0	4,222	6,130	6,464	4,594	3,727	25,137	25,323

資料：高齢社会対策部介護保険課

4-9 施設介護サービス受給者数

	予防給付			介護給付						合計
	要支援 1	要支援 2	計	要介護 1	要介護 2	要介護 3	要介護 4	要介護 5	計	
介護老人福祉施設	0	0	0	1,025	3,184	9,305	14,919	15,154	43,587	43,587
第1号被保険者	0	0	0	1,020	3,159	9,235	14,814	14,995	43,223	43,223
第2号被保険者	0	0	0	5	25	70	105	159	364	364
介護老人保健施設	0	1	1	2,305	3,899	5,455	6,150	3,915	21,724	21,725
第1号被保険者	0	1	1	2,268	3,823	5,352	6,018	3,821	21,282	21,283
第2号被保険者	0	0	0	37	76	103	132	94	442	442
介護療養型医療施設	0	0	0	45	114	311	1,545	3,439	5,454	5,454
第1号被保険者	0	0	0	44	112	305	1,519	3,358	5,338	5,338
第2号被保険者	0	0	0	1	2	6	26	81	116	116
総数	0	1	1	3,375	7,189	15,001	22,474	22,397	70,436	70,437

資料：高齢社会対策部介護保険課

(注) 介護保険は速報値であり、今後変動する場合があります。

確定値は後日、ホームページの「東京都介護サービス情報」に掲載しますので、参照してください。

アドレス http://www.fukushihoken.metro.tokyo.jp/kourei/hoken/kaigo_lib/info/chosa/geppo/index.html

5 児童福祉

(1) 児童相談

5-1 児童相談所の相談受付状況

	総 数	養護相談		保健 相談	肢 相 体 不 自 由 談	視 相 聴 覚 障 害 談	言 語 障 害 談	重 症 心 身 談	知 相 的 障 害 談	発 達 障 害 談	ぐ 犯 行 為 等	触 法 行 為 等 談	不 登 校 相 談	性 相 格 行 動 談	し っ け 相 談	適 性 相 談	こ 遅 と ば 相 談	そ 相 の 他 の 談	(再 掲)	
		被 相 待 談	そ の 他																い 相 じ め 談	児 売 被 相 春 童 等 害 談
総 数	3,264	779	941	93	17	0	6	5	322	27	87	40	65	350	99	122	6	305	6	0
0～5歳	1,053	286	341	69	6	0	6	3	107	6	0	0	0	0	99	18	6	106	0	0
6～11歳	1,099	292	348	4	9	0	0	1	100	13	14	16	27	170	0	56	0	49	4	0
12～14歳	507	113	95	0	1	0	0	0	82	2	48	20	25	74	0	10	0	37	2	0
15～17歳	435	86	97	8	0	0	0	0	33	4	25	4	13	56	0	24	0	85	0	0
18歳以上	170	2	60	12	1	0	0	1	0	2	0	0	0	50	0	14	0	28	0	0

資料：東京都児童相談センター

5-2 児童相談所の相談対応状況

総 数	対 応 件 数												未対応 (月末)		施 設 入 所 待 機 数 (月末)
	面 接 指 導	訓 戒 ・ 誓 約	児 童 福 祉 司 の 指 導	児 童 委 員 の 指 導	児 童 家 庭 支 援 セ 委 託	福 祉 事 務 所 へ 送 致 等	児 童 福 祉 施 設		里 親	指 定 医 療 機 関 委 託	家 庭 裁 判 所 に 送 致	そ の 他 補 導	一 時 保 護	そ の 他 保 護	
							入 所	通 所							
3,489	2,980	1	292	0	0	36	80	0	6	0	2	92	104	5,358	73

資料：東京都児童相談センター

5-3 福祉事務所の相談対応状況

総 数	知 的 障 害 者 福 祉 司 等 の 指 導	施 設 入 所		法 第 22～ 23 条 の 措 置 権 者 へ の 報 告 又 は 通 知 等	児 童 相 談 所 へ 送 致 又 は 通 知 等	児 童 相 談 所 の 委 嘱 に よ る 調 査 の 完 了	他 の 機 関 に 幹 旋 ・ 紹 介	相 談 ・ 助 言 そ の 他
		助 産 施 設	母 子 生 活 支 援 施 設					
13,000	0	37	28	1	4	3	846	12,081

資料：少子社会対策部計画課

5-4 児童相談所の被虐待児童相談対応状況

	計	虐 待 内 容 別			
		身 体 的 虐 待	性 的 虐 待	心 理 的 虐 待	保 護 の 怠 慢 (ネ グ レ ク ト)
計	894	333	9	373	179
0歳～学齢前児童	353	122	2	171	58
小学生	337	126	3	140	68
中学生	140	55	2	47	36
高校生・その他	64	30	2	15	17

資料：東京都児童相談センター

(2) 児童福祉施設

5-5 保育所・幼保連携型認定こども園の状況(初日)

ア. 保育所

	施設数	定員	在籍人員				入所人員		退所人員	
			総数	入所	措置人員	私的契約入所	入所	私的契約入所	退所	私的契約入所
総数	2,209	218,567	217,368	217,336	0	32	1,213	0	863	0
公立	914	94,677	94,665	94,651	0	14	424	0	371	0
民営再掲	149	15,688	15,705	15,705	0	0	44	0	52	0
私立	1,295	123,890	122,703	122,685	0	18	789	0	492	0

イ. 幼保連携型認定こども園

	施設数	定員	在籍人員				入所人員		退所人員	
			総数	入所	措置人員	私的契約入所	入所	私的契約入所	退所	私的契約入所
総数	17	1,598	1,510	1,510	0	0	16	0	9	0
公立	6	574	615	615	0	0	5	0	1	0
民営再掲	0	0	0	0	0	0	0	0	0	0
私立	11	1,024	895	895	0	0	11	0	8	0

資料：少子社会対策部保育支援課

5-6 乳幼児・児童養護施設・児童自立支援施設の状況

	乳 児 院			児童養護施設			児童自立支援施設		
	施設数	定員	措置人員	施設数	定員	措置人員	施設数	定員	措置人員
総数	10 (0)	507 (0)	426	63 (8)	3,206 (249)	3,062	4 (2)	254 (2)	180 [3]
公立	0	0	0	6	438	444	2	252	180
私立	10 (0)	507 (0)	426	57 (8)	2,768 (249)	2,618	2 (2)	2 (2)	0

- (注) 1. 都外委託施設数、協定定員を()内に再掲。
 2. 実施機関が措置した数。都外措置委託児を含む。
 3. 国立施設を除く。但し、児童自立支援施設の措置人員のみ[]内に別掲。

資料：少子社会対策部育成支援課・東京都児童相談センター

(3) 里親及び小規模住居型児童養育事業(ファミリーホーム)

5-7 登録委託状況(月末)

	登録家庭数 又は 事業所数	委託家庭数 (当月末)	委 託 児 童 数						委託家庭数 (前月末)
			総数	0歳	1～6歳	7～12歳	13～15歳	16歳以上	
里親総数	736	321	397	0	102	150	84	61	325
養育家庭	503	283	361	0	74	148	81	58	286
専門養育家庭	14	3	4	0	0	2	1	1	3
親族里親	3	3	4	0	0	0	2	2	3
養子縁組	216	32	28	0	28	0	0	0	33
小規模住居型 児童養育事業 (ファミリー ホーム)	19	—	67	0	14	23	16	14	—

資料：少子社会対策部育成支援課

6 ひとり親福祉

(1) ひとり親相談

6-1 母子・父子自立支援員の新規相談受付状況

総数	生活一般	児童	生活支援				その他
			計	母子福祉資金	父子福祉資金	その他	
7,787	2,962	1,111	2,866	2,058	44	764	848

資料：少子社会対策部育成支援課

(2) 母子生活支援施設

6-2 母子生活支援施設の状況

	施設数 (初日)	定員 (世帯) (初日)	在籍(月末)		入所		私的契約入所		退所		私的契約退所	
			世帯	人員	世帯	人員	世帯	人員	世帯	人員	世帯	人員
総数	34	680	563	1,351	21	59	0	0	37	86	0	0
公立	16	310	231	542	5	16	0	0	17	39	0	0
私立	18	370	332	809	16	43	0	0	20	47	0	0

資料：少子社会対策部育成支援課

(3) 母子福祉資金・父子福祉資金

6-3 母子福祉資金・父子福祉資金

ア. 母子福祉資金貸付決定状況

	新規申請 (当月)	新規貸付決定(当月)						
		総数	事業開始	事業継続	修学	技能習得	修業	就職支度
件数	172	173	0	0	77	2	0	1
金額(千円)	71,717	70,957	0	0	27,498	481	0	320

(つづき)

	新規貸付決定(当月)						加算分(再掲)	
	医療介護	生活	住宅	転宅	就学支度	結婚	修学	修業
件数	1	0	0	1	91	0	0	0
金額(千円)	213	0	0	169	42,275	0	0	0

(注) 新規申請件数を除き、次年度貸付分は含まない。

資料：少子社会対策部育成支援課

イ. 父子福祉資金貸付決定状況

	新規申請 (当月)	新規貸付決定(当月)						
		総数	事業開始	事業継続	修学	技能習得	修業	就職支度
件数	5	5	0	0	2	0	0	0
金額(千円)	1,918	1,918	0	0	318	0	0	0

(つづき)

	新規貸付決定(当月)						加算分(再掲)	
	医療介護	生活	住宅	転宅	就学支度	結婚	修学	修業
件数	0	0	0	0	3	0	0	0
金額(千円)	0	0	0	0	1,600	0	0	0

(注) 新規申請件数を除き、次年度貸付分は含まない。

資料：少子社会対策部育成支援課

(4) 児童扶養手当

6-4 児童扶養手当受給状況(月末)

総数	母子世帯類型別受給者数						
	生別母子世帯		死別母子世帯	未婚の母子世帯	障害者世帯	遺棄世帯	DV保護命令世帯
	離婚世帯	その他					
84,780	66,009	63	976	9,944	456	340	42

(つづき)

父子世帯類型別受給者数							その他の世帯	異動状況	
生別父子世帯		死別父子世帯	未婚の父子世帯	障害者世帯	遺棄世帯	DV保護命令世帯		資格取得	資格喪失
離婚世帯	その他								
3,219	8	453	65	143	18	0	3,044	934	853

資料：少子社会対策部育成支援課

7 女性福祉

(1) 女性相談

7-1 女性相談センター及び婦人相談員の相談経路別受付状況

	総数	本人自身	警察関係	法務関係	女性相談センター・婦人相談所	他の婦人相談員	福祉事務所	児童相談所	他の相談機関施設	医療機関	教育関係	労働関係	縁故者・知人等	その他
女性相談センター	1,979	1,492	55	0	1	3	62	3	42	4	3	0	21	293
婦人相談員	2,387	1,731	72	6	62	28	121	11	235	48	7	3	44	19

資料：東京都女性相談センター

7-2 女性相談受付の内訳

	計	5 条 違 反	売 春 強 要	人 間 関 係											
				夫婦関係				親族関係				男女関係		職場・近隣関係	
				離婚の問題	夫等の暴力	保護命令	その他	親の暴力	(子どもを 含む) 嫁の暴力	他の親族の暴力	その他	ストーカー被害	その他	恋人・知人等の暴力	その他
電話・手紙相談(主訴)	3,013	2	1	211	488	4	122	35	29	8	255	19	49	24	284
電話・手紙相談(主訴以外の相談)	824	0	0	89	80	3	31	5	4	3	95	5	8	1	19
来所・出張・巡回相談(主訴)	1,421	1	1	202	371	2	10	26	17	14	37	9	6	2	13
来所・出張・巡回相談(主訴以外の相談)	1,364	1	0	148	121	11	41	7	4	4	62	5	14	1	7

(つづき)

	経 済 関 係	医 療 健 康 関 係	(住 居 相 談 ・ 立 ち 退 き 等) 関 係	職 業 関 係	施 設 入 所	人 身 取 引 被 害 関 係	そ の 他
電話・手紙相談(主訴)	142	571	92	37	52	0	588
電話・手紙相談(主訴以外の相談)	103	139	85	27	37	0	90
来所・出張・巡回相談(主訴)	206	180	94	39	56	0	135
来所・出張・巡回相談(主訴以外の相談)	200	258	143	80	113	0	144

資料：東京都女性相談センター

7-3 女性相談センター及び婦人相談員の相談対応状況（月中）

	対応済実人員															未対応人員 （月末）	
	総数	女性 福祉 資金 の貸付	婦 保 施 入 所	人 護 設 所	就 ・ 職 自 ・ 営	結 婚	帰 宅	帰 郷	福 社 事 務 所 へ 移 送	女 性 相 談 セ ン タ ー （ 員 ） へ 移 送	他 府 県 の 女 性 相 談 セ ン タ ー （ 員 ） へ 移 送	そ の 他 の 機 関 ・ 施 設 へ 移 送	助 言 指 導	住 宅 入 居	無 断 所	その他	一 時 保 護
女性相談 センター	1,986	・	6	0	0	11	7	27	0	0	43	1,162	1	1	728	27	0
婦人 相談員	2,387	18	・	2	1	19	25	69	45	4	167	1,678	23	5	328	・	0

資料：東京都女性相談センター

(2) 婦人保護施設

7-4 婦人保護施設の状況（月末）

	施設数	定員	在籍人員	入所人員	退所人員
総数	5 (1)	230 (100)	110	15	16
公立	0	0	0	0	0
私立	5 (1)	230 (100)	110	15	16

(注) 都が委託できる都外施設数・定員を（ ）内に別掲。人員は都外委託分を含む。

資料：東京都女性相談センター

8. 障害者福祉

(1) 障害者の手帳

8-1 障害者の手帳

ア. 身体障害者手帳交付台帳登載状況（月末）

	障害別登載数												新 規 交 付 数	転 入 数	転 出 ・ 返 還 数	
	総 数	視 覚	聴 覚 ・ 平 衡 機	音 声 ・ 言 語 ・ そ し や く 機 能	肢 体 不 自 由	内 部 障 害										
						心 臓 機 能	じん臓 機 能	呼吸器 機 能	膀胱直 腸機 能	小 腸 機 能	免 疫 機 能	肝 臓 機 能				
総 数	465,684 (15,542)	37,869 (1,077)	45,288 (1,570)	7,104 (172)	245,791 (7,793)	60,969 (2,359)	32,666 (1,359)	7,829 (269)	19,701 (794)	765 (20)	7,092 (98)	610 (31)	1,781 (76)	215 (17)	2,179 (107)	
18歳 未 満	23,646 (394)	2,023 (24)	4,780 (54)	394 (3)	14,301 (250)	1,412 (45)	140 (3)	203 (4)	204 (4)	41 (1)	2 (0)	146 (6)	54 (5)	6 (0)	12 (0)	
18歳 以 上	442,038 (15,148)	35,846 (1,053)	40,508 (1,516)	6,710 (169)	231,490 (7,543)	59,557 (2,314)	32,526 (1,356)	7,626 (265)	19,497 (790)	724 (19)	7,090 (98)	464 (25)	1,727 (71)	209 (17)	2,167 (107)	

(注) 平成27年4月1日付八王子市の中核市移行に伴い、身体障害者手帳交付事務が八王子市に移管されたため、八王子市分は()内に別掲している。

資料：東京都心身障害者福祉センター（下段()内を除く。）
障害者施策推進部精神保健・医療課（下段()内）

イ. 知的障害者「愛の手帳」の交付状況（月末）

	障 害 程 度 別 交 付 数					新 規 交 付 数	返 還 数
	総 数	1 度 (最 重 度)	2 度 (重 度)	3 度 (中 度)	4 度 (軽 度)		
総 数	82,366	2,968	20,067	20,916	38,415	260	36
0～6歳 (就 学 前)	2,186	58	323	708	1,097	77	0
6～17歳	13,646	229	2,006	3,418	7,993	122	5
18歳以上	66,534	2,681	17,738	16,790	29,325	61	31

資料：東京都心身障害者福祉センター

ウ. 精神障害者保健福祉手帳本月交付件数及び本月末所持者数

区分	本月交付件数	本月末所持者数
総 数	4,420	91,954
等級 1	247	5,755
等級 2	2,142	46,390
等級 3	2,031	39,809

資料：中部総合精神保健福祉センター

8-2 知的障害者「愛の手帳」・精神障害者保健福祉手帳 交付状況

平成25年3月を以て、8-1に集約したため削除

(2) 障害者の相談・援護

8-3 心身障害者福祉センターの相談・判定状況

ア. 取扱実人員

	総 数	身 体 障 害	知 的 障 害
総 数	1,601	1,108	493

イ. 相談延件数

	総 数	手 帳	医 療 保 健	補 装 具	職 業	施 設	生 活	教 育	そ の 他
総 数	853	138	103	364	30	25	130	0	63
身体障害	657	7	103	364	27	0	110	0	46
知的障害	196	131	0	0	3	25	20	0	17

ウ. 判定件数及びその他の件数

	判 定					判定書 (意見書)等 交付件数
	総 数	医学的 判 定	心理学的 判 定	職能的 判 定	その他の 判 定	
総 数	964	729	222	1	12	717
身体障害	478	465	0	1	12	320
知的障害	486	264	222	0	0	397

資料：東京都心身障害者福祉センター

8-4 福祉事務所の身体障害者更生援護の状況

	相 談 実人員	相 談 内 容											
		総数	身 体 障 害 者手帳	自立支援 医療(更 生医療)	補装具	職 業	在 宅	施 設	医 療 保 健	生 活	無料乗車券等 件 数		その他
											都営	民営バス	
総 数	38,999	46,902	9,561	1,052	11,689	310	7,381	777	1,498	2,605	3,631	713	7,685
視 覚 障 害	2,407	2,961	663	8	438	44	707	33	122	244	296	70	336
聴覚・平衡機能 障害	2,795	3,460	869	9	1,023	39	272	38	128	213	302	46	521
音 声・言 語・そ しゃく機能障害	443	509	178	9	42	4	125	1	14	25	68	1	42
肢 体 不 自 由	15,300	18,469	4,382	62	2,862	162	4,425	672	673	1,234	1,629	218	2,150
内 部 障 害	18,054	21,503	3,469	964	7,324	61	1,852	33	561	889	1,336	378	4,636
他(手帳なし,18 歳未満)(別掲)	2,571	3,529	883	17	824	35	573	48	104	194	349	31	471

資料：障害者施策推進部居住支援課

8-5 知的障害者相談状況

相談実人員	相 談 延 件 数									
	総 数	施 設	職親委託	職 業	医療保健	生 活	教 育	居 宅	愛の手帳	その他
8,311	11,480	1,749	0	388	346	1,294	322	2,443	891	4,047

資料：障害者施策推進部居住支援課

(3) 障害者医療

8-6 心身障害者医療助成費対象者数

	総 計			
	国 保	社 保	後期高齢	計
総 計	58,245	31,427	15,328	105,000
区 部	38,452	20,959	10,289	69,700
市 部	19,158	10,262	4,881	34,301
郡 部	442	177	101	720
島 部	193	29	57	279

資料：保健政策部医療助成課

(4) 障害者（児）の施設

8-7 障害者の入所等待機状況（月末）

		月末現在の待機数（待機者の現在の状況別）		
		入所施設等へ 入所中	在宅	
待機先施設等種別	障害者支援施設	合計	369	837
		身体障害者	90	224
		知的障害者	274	610
		精神障害者	5	3
	療養介護	36	334	

(注) 重複障害の場合は、主たる障害種別により分類している。

資料：障害者施策推進部居住支援課

8-8 身体障害者通所授産施設（旧法指定施設）の入所状況（月末）

平成24年3月末を以って、法改正のため削除

8-9 障害者の施設入所等状況

		前月末現在 人員	入所人員 (月中)	退所人員 (月中)	本月末現在 人員	
都内施設入所者	障害者支援施設	合計	4,487	32	14	4,505
		身体障害者	912	6	2	916
		知的障害者	3,501	24	10	3,515
		精神障害者	6	2	0	8
		旧知的障害児施設等継続入所者	68	0	2	66
	療養介護	997	6	2	1,001	
都外施設入所者	障害者支援施設	合計	4,597	31	9	4,619
		身体障害者	654	6	3	657
		知的障害者	3,905	25	6	3,924
		精神障害者	5	0	0	5
		旧知的障害児施設等継続入所者	33	0	0	33
	療養介護	232	2	1	233	
合計	障害者支援施設	合計	9,084	63	23	9,124
		身体障害者	1,566	12	5	1,573
		知的障害者	7,406	49	16	7,439
		精神障害者	11	2	0	13
		旧知的障害児施設等継続入所者	101	0	2	99
	療養介護	1,229	8	3	1,234	

(注) 1 重複障害の場合は、主たる障害種別により分類している。

2 「旧知的障害児施設等継続入所者」は、旧知的障害児施設等に入所していた者（18歳以上の者に限る。）であって、障害者自立支援法に基づく障害者支援施設等の指定を受けた当該旧施設に引き続き入所している者を計上している。

3 「旧知的障害児施設等継続入所者」の「入所人員（月中）」は、旧知的障害児施設等に入所していた者が18歳に達した後、新たに本月中に、障害者自立支援法に基づく障害者支援施設等の指定を受けた当該旧施設に引き続き入所することとなった者を計上している。

資料：障害者施策推進部居住支援課

8-10 障害児施設の入所状況（月初）

その1 福祉型障害児入所施設

	合計			旧知的障害児施設			旧第2種自閉症児施設			旧盲児施設		
	施設数	定員	入所人員	施設数	定員	入所人員	施設数	定員	入所人員	施設数	定員	入所人員
総数	26	812	459	23	727	444	1	45	12	1	10	0
	(18)	(312)	(144)	(16)	(257)	(132)	(1)	(45)	(12)	(1)	(10)	(0)
公立	4	376	209	4	376	209	0	0	0	0	0	0
	(2)	(60)	(32)	(2)	(60)	(32)	(0)	(0)	(0)	(0)	(0)	(0)
私立	22	436	250	19	351	235	1	45	12	1	10	0
	(16)	(252)	(112)	(14)	(197)	(100)	(1)	(45)	(12)	(1)	(10)	(0)

(つづき)

	旧ろうあ児施設			旧肢体不自由児療護施設		
	施設数	定員	入所人員	施設数	定員	入所人員
総数	1	30	3	0	0	0
	(0)	(0)	(0)	(0)	(0)	
公立	0	0	0	0	0	0
	(0)	(0)	(0)			
私立	1	30	3	0	0	0
	(0)	(0)	(0)	(0)	(0)	

その2 医療型障害児入所施設

	合計			旧第1種自閉症児施設			旧肢体不自由児施設			旧重症心身障害児施設		
	施設数	定員	入所人員	施設数	定員	入所人員	施設数	定員	入所人員	施設数	定員	入所人員
総数	34	3,068	162	1	25	0	9	460	88	24	2,583	74
	(21)	(1,658)	(37)	(0)	(0)	(0)	(6)	(240)	(10)	(15)	(1,418)	(27)
公立	9	565	37	1	25	0	3	30	15	5	510	22
	(3)	(60)	(2)	(0)	(0)	(0)	(2)	(0)	(2)	(1)	(60)	(0)
私立	25	2,503	125	0	0	0	6	430	73	19	2,073	52
	(18)	(1,598)	(35)	(0)	(0)	(0)	(4)	(240)	(8)	(14)	(1,358)	(27)

(つづき)

	情緒障害児短期治療施設		
	施設数	定員	入所人員
総数	0	0	0
	(0)	(0)	
公立	0	0	0
私立	0	0	0
	(0)	(0)	

(注) 1 都外施設数、協定定員及び入所人員を（ ）内に再掲。 指定医療機関を除く。

入所人員は利用契約及び措置人員からなり、都外施設を含む。

2 18歳以上（引き続き支援を受けなければ福祉を損なうおそれがあると認められる場合を除く。）の継続入所者は含まない。

資料：障害者施策推進部居住支援課

(5) 特別児童扶養手当・特別障害者手当・障害児福祉手当等

8-1-1 特別児童扶養手当受給者及び対象児童の状況（月末）

受給者数	対象児童数								
	総数	身体障害				精神障害			
		外部障害		内部障害		知的障害のみ		知的障害及び知的障害以外の精神障害	
		1級	2級	1級	2級	1級	2級	1級	2級
11,375	11,761	3,142	502	429	1,076	2,712	1,984	335	339

(つづき)

対象児童数				資格取得児童数	資格喪失児童数
精神障害		重複障害			
知的障害以外の精神障害のみ					
1級	2級	1級	2級		
176	763	303	0	90	102

資料：東京都心身障害者福祉センター

8-1-2 特別障害者手当・障害児福祉手当等の受給状況

障害児福祉手当			特別障害者手当			福祉手当 (経過措置分)
受給者数	異動状況		受給者数	異動状況		受給者数
	資格取得	資格喪失		資格取得	資格喪失	
4,345	67	44	12,572	106	74	381

資料：東京都心身障害者福祉センター

8-1-3 重度心身障害者（児）手当受給状況（月中）

総数	受給者数										異動状況	
	年齢別			障害別							資格取得	資格喪失
	20歳未満	20～65歳未満	65歳以上	知的障害	重複障害					身体障害		
					視覚	聴覚	肢体	内部	その他			
9,679	1,591	7,632	456	5,936	86	75	1,121	46	39	2,376	28	28

資料：東京都心身障害者福祉センター


(6) 心身障害者扶養年金

8-1-4 心身障害者扶養年金加入・給付状況（月末）

年金加入状況					年金給付状況										
障害者数					新規加入	脱退	受給者数	新規給付	受給権消滅	支給一時差止	支給停止	差解除	停止解除	一時金給付	
総数	知的障害	身体障害	精神病	その他										弔慰金	葬祭料
18,609	11,422	5,067	969	1,151	0	0	8,614	0	22	29	0	35	0	0	22

資料：障害者施策推進部自立生活支援課

衛生行政統計 編



1 東京都保健医療情報センター運営状況

(平成 27 年 12 月分)

a. 保健医療情報センター取扱い実績

(単位：件数)

総 数	保健医療 福祉相談 (b)	夜間休日 案 内	夜間休日 連絡通報 受理業務 (c)	聴覚障害 者 F A X サービス	音声自動 応答によ る医療機 関 案 内	精神科救急 医療情報 センター (d)	外国語対応相談	
							医療情報 サービス	救急通訳 サービス
15,621	4,438	7,252	404	(-)	1,806	1,050	639	32

注 () 内は、再掲です。

b. 保健医療福祉相談内容

(単位：件数)

総 数	医療機関 案 内	医 療 費 生 活 費	制度案内	病 気 の 不 安	施設案内	医療機関 苦 情	都 政	そ の 他
5,137	3,504	6	45	971	30	22	25	534

注 1 件の相談で、複数の相談内容がある場合は、それぞれ該当の相談に計上してあります。

c. 夜間休日連絡通報受理業務内容

(単位：件数)

総 数	精 神 科 救急診療 受 理	精神保健 相 談	感 染 症 発 生 届	食 中 毒 発 生 届	動物関係 の届け・ 相 談	健康関係 の 相 談	その他
404	210	28	88	14	27	-	37

d. 精神科救急医療情報センター取扱い実績

(単位：件数)

総 数	救急医療 相 談	初期救急	二次救急	身 体 合 併 症
1,050	995	11	44	-

e. インターネットアクセス件数

(単位：件数)

総 数	ホームペ ジアクセス 件 数	携帯サイト ア ク セ ス 件 数
109,537	106,577	2,960

資料：医療政策部医療政策課 (a. b. c. e)、障害者施策推進部精神保健・医療課 (d)

(平成 27 年 12 月分)

種 類	総 数	(内 訳)			(参 考) 却下・取下げ
		新規承認	継続承認	再交付	
小児慢性特定疾病	663	113	435	115	3
悪性新生物	105	18	69	18	1
慢性腎疾患	54	10	34	10	-
慢性呼吸器疾患	23	7	13	3	-
慢性心疾患	148	22	98	28	1
内分泌疾患	133	14	96	23	1
膠原病	21	4	14	3	-
糖尿病	39	4	30	5	-
先天性代謝異常	19	5	12	2	-
血液疾患	16	1	13	2	-
神経・筋疾患	65	13	34	18	-
慢性消化器疾患	28	8	18	2	-
免疫疾患	6	4	2	-	-
染色体・遺伝子症候群	6	3	2	1	-
皮膚疾患	-				
妊娠高血圧症候群等	-	-	-	-	-
療 育 給 付	-	-	-	-	-

- 注 1. 小児慢性特定疾病は、特別区及び市町村分である。
 2. 妊娠高血圧症候群等及び療育給付は、市町村分である。
 3. 却下・取下げは申請に対するものである。
 4. 平成 19 年 4 月統計データから妊娠中毒症の事業名が妊娠高血圧症候群等に変更された。
 5. 養育医療及び育成医療は、平成 25 年 4 月 1 日から市町村に移管した。
 6. 平成 27 年 1 月 1 日から制度改正により、「免疫疾患」「染色体・遺伝子症候群」「皮膚疾患」が医療費助成の対象となった。
 7. 平成 27 年 1 月 1 日の制度改正から「小児慢性疾患」が「小児慢性特定疾病」に名称変更になった。

資料：少子社会対策部家庭支援課

3 自立支援医療費（精神通院）

（平成 27 年 12 月分）

区分	総数	被用者保険		国民健康保険			後期高齢者 医療制度	生活 保護法	その他
		本人	家族	一般	退職本人	退職家族			
申請	14,666	2,549	2,121	5,686	70	55	406	3,779	-
合格	14,666	2,549	2,121	5,686	70	55	406	3,779	-
承認	14,666	2,549	2,121	5,686	70	55	406	3,779	-

資料：中部総合精神保健福祉センター

4 精神保健福祉センター実績

（中部総合精神保健福祉センター：中部
多摩総合精神保健福祉センター：多摩
精神保健福祉センター：下谷

（平成 27 年 12 月分）

a 関係機関に対する

技術指導・援助活動件数（単位：件数）

区分	総数	内 訳			
		来所	出張	電話・ 文書	
総数	1,150	15	406	729	
中部	保健所	71	1	6	64
	区市町村	68	-	10	58
	その他	175	3	48	124
多摩	保健所	136	2	87	47
	区市町村	62	2	24	36
	その他	111	-	32	79
下谷	保健所	288	6	102	180
	区市町村	43	-	18	25
	その他	196	1	79	116

b 高齢者精神保健医療相談

（単位：件数）

区分	技術援助（a 表の再掲）			個別援助		
	来所	出張	電話・ 文書	来所	訪問	電話・ 文書
総数	2	32	106	10	11	3
中部	1	12	42	-	3	3
多摩	1	10	30	10	4	-
下谷	-	10	34	-	4	-

c 協力組織育成件数

（単位：件数）

区分	総数	来所	出張	電話・ 文書	
					総数
中部	障害者サービス事業所等	6	-	2	4
	協力事業所	3	-	-	3
	地域組織等	10	1	6	3
その他	31	2	6	23	
多摩	障害者サービス事業所等	13	1	3	9
	協力事業所	-	-	-	-
	地域組織等	-	-	-	-
その他	34	-	11	23	
下谷	障害者サービス事業所等	16	-	3	13
	協力事業所	-	-	-	-
	地域組織等	-	-	-	-
その他	78	-	14	64	

d 広報普及件数

（単位：件数）

区分	総数	パネル	見学 案内	講演 会	情報提供		
					総数	資料 配布	その他
総数	件数 13 実人員 403	-	6	7	597	529	68
中部	貸出数	-	-	-	77	10	67
	件数	4	-	4			
多摩	貸出数	-	-	-	520	519	1
	件数	5	-	2			
下谷	貸出数	-	-	-	-	-	-
	件数	4	-	4			
総数	貸出数	-	-	-	148	-	-

注 1. 23 年度まで「c 協力組織育成件数」の「その他」に含めていた地域生活支援センターの実績は、24 年度から「障害者サービス事業所等」に計上します。
2. 制度改正により 24 年度から「共同作業所」に代わり、「障害者サービス事業所」という呼称を用います。

e 精神保健福祉相談

(単位：件数)

区 分	総 数	個 別 相 談			心の電話相談	グループワーク	
		電話・文書	面 接	訪 問			
総 数	2,529	188	154	11	2,132	44	
中 部	アルコール	63	24	23	-	14	2
	薬物	68	36	22	-	4	6
	思春期	57	22	17	-	16	2
	高齢者	5	-	-	-	5	-
その他精神一般	638	-	2	-	636	-	
多 摩	アルコール	80	14	24	2	32	8
	薬物	48	22	16	-	2	8
	思春期	51	3	21	-	22	5
	高齢者	5	-	-	-	5	-
その他精神一般	814	21	11	7	775	-	
下 谷	アルコール	46	10	9	-	24	3
	薬物	17	4	4	-	2	7
	思春期	41	19	5	-	14	3
	高齢者	7	-	-	-	7	-
その他精神一般	589	13	-	2	574	-	

f 通所訓練（精神科デイケア）利用者状況

(単位：人／回)

区 分		在籍状況（実）				利用状況（延）				延利用者総数	訓練日数	一日当たり利用者数	通所訓練部門での相談		
		前月末現在数	本月入所者数	本月退所者数	本月末現在数	プログラム利用者数	試験参加者数	就労援助利用者数	その他利用者数				電話・文書	面接	訪問
総 数		157	15	16	156	1,534	154	2	60	1,750	85	100	496	820	13
中 部	作業訓練	34	7	5	36	537	128	-	13	678	19	36	134	244	1
	デイ・ケア	30	2	4	28	300	18	-	15	333	19	18	137	349	4
多 摩	作業訓練	37	2	1	38	224	-	1	12	237	16	15	109	76	3
	デイ・ケア	41	2	6	37	293	-	1	10	304	16	19	61	99	5
下 谷	作業訓練	-	-	-	-	-	-	-	-	-	-	-	-	-	-
	デイ・ケア	15	2	-	17	180	8	-	10	198	15	13	55	52	-

g-1 アウトリーチ（地域支援科利用状況・利用者）（単位：人）

g-2 宿泊事業（地域支援科利用状況・利用者）（単位：人／日）

区 分	支 援 対 象 者 数				月間支援対象者数	個別相談援助		
	人 数					電話・文書	面 接	訪 問
	前月末現在数	開本始者数	終了者数	支援対象者数				
総 数	78	9	7	80	87	1,070	3,040	278
中 部	17	1	2	16	18	335	2,052	23
多 摩	24	3	3	24	27	275	984	122
下 谷	37	5	2	40	42	460	4	133

区 分	在 籍 状 況				延利用者数	利 用 日 数	一日当たり利用者数	
	人 数							
	前月末現在数	本月入所者数	本月退所者数	本月末現在数				
総 数	10	31	21	20	430	124	14	
中 部	短期宿泊	6	8	5	9	214	31	7
	一時入所	1	5	4	2	58	31	2
多 摩	短期宿泊	2	5	3	4	65	31	2
	一時入所	1	13	9	5	93	31	3

h 研修実施状況

(単位：人／回)

区分	回 数	実人数	延人数
総数	11	1,424	1,477
中部	5	663	716
多摩	4	339	339
下谷	2	422	422

i 教育（学生・関係職員実習）

(単位：人／回)

区分	回 数	日 数	実人数	延人数
総数	1	1	2	2
中部	-	-	-	-
多摩	-	-	-	-
下谷	1	1	2	2

- 注 1. 24年度から「e 精神保健福祉相談」にグループワークの項目を追加しました。
 2. 「e 精神保健福祉相談」のグループワークにおける多摩については、アルコールと薬物をひとつのグループとして実施しています。
 3. 中部・多摩のホステル廃止に伴い、23年度から「g 入所訓練（病室、生活訓練施設）利用者状況」の記載を廃止し、「g 地域支援科利用状況」を新たに設けました。
 4. 24年度から「i 教育」の項目を追加しました。
 5. 25年度から「g-1」の項目に個別相談援助の項目を追加しました。

資料：障害者施策推進部精神保健・医療課

（平成27年12月分）

疾病名	11月 末		認 定		資格喪失		12月 末		
	一般（内重症）	老人（内重症）	一般	老人	一般	老人	一般（内重症）	老人（内重症）	合計（内重症）
総 計	75,284 (14,793)	42,343 (14,801)	8,224	2,537	8,260	2,308	75,248 (14,904)	42,572 (14,844)	117,820 (29,748)
球 脊 髄 性 筋 萎 縮 症	84 (8)	35 (8)	3	1	1	2	86 (8)	34 (8)	120 (16)
筋 萎 縮 性 側 索 硬 化 症	446 (143)	386 (115)	17	16	12	10	451 (139)	392 (115)	843 (254)
脊 髄 性 筋 萎 縮 症	76 (39)	17 (5)	-	-	-	-	76 (39)	17 (5)	93 (44)
原 発 性 側 索 硬 化 症	2 (-)	2 (-)	-	-	-	-	2 (-)	2 (-)	4 (-)
進 行 性 核 上 性 麻 痺	135 (16)	778 (111)	9	30	4	27	140 (16)	781 (108)	921 (124)
パ ー キ ン ソ ン 病	2,397 (79)	8,258 (604)	119	297	57	145	2,459 (80)	8,410 (603)	10,869 (683)
大 脳 皮 質 基 底 核 変 性 症	92 (13)	296 (49)	5	12	2	5	95 (12)	303 (47)	398 (59)
ハ ン チ ン ト ン 病	58 (7)	18 (4)	7	1	2	-	63 (7)	19 (4)	82 (11)
神 経 有 棘 赤 血 球 症	3 (-)	- (-)	-	-	-	-	3 (-)	- (-)	3 (-)
シャ ー コ ー ・ マ リ ー ・ ト ウ ス 病	51 (11)	29 (2)	1	-	-	-	52 (11)	29 (2)	81 (13)
重 症 筋 無 力 症	1,348 (9)	783 (11)	59	30	25	8	1,382 (9)	805 (11)	2,187 (20)
先 天 性 筋 無 力 症 候 群	- (-)	- (-)	-	-	-	-	- (-)	- (-)	- (-)
多 発 性 硬 化 症 / 視 神 経 脊 髄 炎	1,978 (89)	179 (26)	171	10	294	13	1,855 (81)	176 (26)	2,031 (107)
慢 性 炎 症 性 脱 髓 鞘 性 多 発 性 神 経 炎 / 多 巣 性 運 動 ニ ュ ー ロ パ チ ー	380 (15)	182 (11)	31	13	71	22	340 (15)	173 (11)	513 (26)
封 入 体 筋 炎	1 (-)	6 (-)	-	1	-	1	1 (-)	6 (-)	7 (-)
ク ロ ウ ・ 深 瀬 症 候 群	3 (-)	2 (-)	3	1	1	-	5 (-)	3 (-)	8 (-)
多 系 統 萎 縮 症	501 (86)	516 (86)	40	25	84	81	457 (83)	460 (77)	917 (160)
脊 髄 小 脳 変 性 症 (多 形 統 萎 縮 症 を 除 く。)	1,268 (144)	1,149 (146)	652	617	650	612	1,270 (144)	1,154 (148)	2,424 (292)
ラ イ ソ ソ ー ム 病	106 (13)	4 (-)	4	1	-	-	110 (13)	5 (-)	115 (13)
副 腎 白 質 ジ ス ト ロ フ ィ ー	28 (10)	2 (-)	3	-	7	-	24 (8)	2 (-)	26 (8)
ミ ト コ ン ド リ ア 病	152 (13)	23 (2)	15	-	27	3	140 (15)	20 (1)	160 (16)
も や も や 病	1,307 (44)	109 (7)	748	48	743	48	1,312 (44)	109 (7)	1,421 (51)
ブ リ オ ン 病	17 (12)	29 (17)	7	3	4	3	20 (12)	29 (17)	49 (29)
亜 急 性 硬 化 性 全 脳 炎	4 (3)	- (-)	2	-	2	-	4 (3)	- (-)	4 (3)
進 行 性 多 巣 性 白 質 脳 炎	1 (-)	- (-)	-	-	-	-	1 (-)	- (-)	1 (-)
H T L V - 1 関 連 脊 髄 症	10 (-)	6 (-)	2	1	1	1	11 (-)	6 (-)	17 (-)
特 発 性 基 底 核 石 灰 化 症	3 (-)	- (-)	-	-	-	-	3 (-)	- (-)	3 (-)
全 身 性 ア ミ ロ イ ド ー シ ス	111 (4)	85 (6)	1	2	2	2	110 (4)	85 (6)	195 (10)
ウ ル リ ッ ヒ 病	- (-)	- (-)	-	-	-	-	- (-)	- (-)	- (-)
遠 位 型 ミ オ パ チ ー	36 (14)	3 (-)	-	-	1	-	35 (14)	3 (-)	38 (14)
ベ ス レ ム ミ オ パ チ ー	2 (1)	- (-)	2	-	1	-	3 (1)	- (-)	3 (1)
自 己 貪 食 空 胞 性 ミ オ パ チ ー	- (-)	- (-)	-	-	-	-	- (-)	- (-)	- (-)
シュ ヲ ル ツ ・ ヤ ン ベ ル 症 候 群	1 (1)	- (-)	-	-	-	-	1 (1)	- (-)	1 (1)
神 経 線 維 腫 症	337 (7)	54 (1)	16	1	9	-	344 (7)	55 (1)	399 (8)
天 疱 瘡	345 (2)	176 (2)	6	3	-	1	351 (2)	178 (2)	529 (4)
表 皮 水 疱 症	25 (-)	2 (-)	-	-	-	-	25 (-)	2 (-)	27 (-)
膿 疱 性 乾 癬 (汎 発 型)	109 (-)	50 (-)	-	-	-	-	109 (-)	50 (-)	159 (-)
ス テ ー ヴ ン ス ・ ジ ョ ン ソ ン 症 候 群	4 (1)	3 (-)	-	-	-	-	4 (1)	3 (-)	7 (1)
中 毒 性 表 皮 壊 死 症	- (-)	1 (1)	-	-	-	-	- (-)	1 (1)	1 (1)
高 安 動 脈 炎	418 (4)	142 (4)	7	2	5	2	420 (4)	142 (4)	562 (8)
巨 細 胞 性 動 脈 炎	5 (-)	17 (-)	1	4	-	1	6 (-)	20 (-)	26 (-)
結 節 性 多 発 動 脈 炎	194 (4)	155 (1)	4	1	1	2	197 (4)	154 (1)	351 (5)
顕 微 鏡 的 多 発 血 管 炎	213 (1)	547 (6)	12	10	5	5	220 (1)	552 (6)	772 (7)
多 発 血 管 炎 性 肉 芽 腫 症	157 (-)	117 (2)	5	5	1	2	161 (-)	120 (2)	281 (2)
好 酸 球 性 多 発 血 管 炎 性 肉 芽 腫 症	166 (4)	89 (4)	8	4	4	1	170 (4)	92 (4)	262 (8)
悪 性 関 節 リ ウ マ 病	278 (21)	266 (17)	5	3	-	4	283 (22)	265 (17)	548 (39)
パ ー ジ ャ ー	277 (3)	147 (3)	11	1	6	1	282 (3)	147 (3)	429 (6)
原 発 性 抗 リ ン 脂 質 抗 体 症 候 群	8 (-)	2 (-)	4	-	1	-	11 (-)	2 (-)	13 (-)
全 身 性 エ リ テ マ ト ー デ ス	5,574 (26)	719 (4)	188	14	142	13	5,620 (25)	720 (4)	6,340 (29)
皮 膚 筋 炎 / 多 発 性 筋 炎	1,415 (9)	605 (17)	114	32	203	33	1,326 (8)	604 (14)	1,930 (22)
全 身 性 強 皮 症	1,627 (4)	1,125 (7)	95	39	156	61	1,566 (5)	1,103 (6)	2,669 (11)
混 合 性 結 合 組 織 病	821 (3)	159 (-)	528	84	525	85	824 (3)	158 (-)	982 (3)
シ ョ ー グ レ ン 症 候 群	696 (-)	442 (1)	37	8	16	4	717 (-)	446 (1)	1,163 (1)
成 人 ス チ ル 病	210 (-)	53 (-)	8	2	2	2	216 (-)	53 (-)	269 (-)
再 発 性 多 発 軟 骨 炎	27 (-)	7 (-)	6	1	5	1	28 (-)	7 (-)	35 (-)
ベ ー チ ョ ッ ト 病	1,590 (21)	368 (7)	941	221	924	220	1,607 (21)	369 (7)	1,976 (28)
特 発 性 拡 張 型 心 筋 症	1,404 (68)	435 (25)	116	15	186	24	1,334 (56)	426 (27)	1,760 (83)
肥 大 型 心 筋 症	275 (22)	171 (11)	147	83	140	81	282 (22)	173 (11)	455 (33)
拘 束 型 心 筋 症	4 (1)	- (-)	-	-	-	-	4 (1)	- (-)	4 (1)
再 生 不 良 性 貧 血	521 (5)	306 (3)	13	5	6	1	528 (5)	310 (3)	838 (8)
自 己 免 疫 性 溶 血 性 貧 血	28 (-)	19 (-)	6	2	1	1	33 (-)	20 (-)	53 (-)

（平成27年12月分）

疾病名	11月 末		認 定		資格喪失		12月 末		
	一般（内重症）	老人（内重症）	一般	老人	一般	老人	一般（内重症）	老人（内重症）	合計（内重症）
発作性夜間ヘモグロビン尿症	15 (-)	6 (-)	7	-	5	-	17 (-)	6 (-)	23 (-)
特発性血小板減少性紫斑病	1,301 (2)	780 (1)	42	23	10	4	1,333 (2)	799 (1)	2,132 (3)
血栓性血小板減少性紫斑病	11 (-)	1 (-)	1	-	-	-	12 (-)	1 (-)	13 (-)
原発性免疫不全症候群	198 (7)	5 (-)	13	-	5	-	206 (9)	5 (-)	211 (9)
I g A 腎 症	277 (-)	16 (-)	49	1	19	-	307 (-)	17 (-)	324 (-)
多発性嚢胞腎	660 (15)	170 (4)	65	5	28	1	697 (15)	174 (4)	871 (19)
黄色靱帯骨化症	154 (2)	155 (6)	13	9	2	-	165 (2)	164 (6)	329 (8)
後縦靱帯骨化症	1,103 (49)	1,462 (80)	67	48	24	27	1,146 (50)	1,483 (81)	2,629 (131)
広範脊柱管狭窄症	156 (12)	344 (18)	18	22	36	55	138 (11)	311 (18)	449 (29)
特発性大腿骨頭壊死症	970 (2)	203 (1)	515	121	502	121	983 (2)	203 (1)	1,186 (3)
下垂体性ADH分泌異常症	393 (3)	43 (1)	4	3	2	-	395 (3)	46 (1)	441 (4)
下垂体性TSH分泌亢進症	10 (-)	1 (-)	1	-	-	-	11 (-)	1 (-)	12 (-)
下垂体性PRL分泌亢進症	221 (-)	7 (-)	14	-	-	-	235 (-)	7 (-)	242 (-)
クッシング病	63 (-)	8 (-)	2	-	1	-	64 (-)	8 (-)	72 (-)
下垂体性ゴナドトロピン分泌亢進症	8 (-)	1 (-)	1	-	6	-	3 (-)	1 (-)	4 (-)
下垂体性成長ホルモン分泌亢進症	287 (-)	74 (-)	26	3	72	3	241 (-)	74 (-)	315 (-)
下垂体前葉機能低下症	693 (1)	181 (-)	388	101	369	101	712 (1)	181 (-)	893 (1)
家族性高コレステロール血症 （ホモ接合体）	7 (-)	3 (-)	-	-	-	-	7 (-)	3 (-)	10 (-)
甲状腺ホルモン不応症	2 (-)	- (-)	-	-	-	-	2 (-)	- (-)	2 (-)
先天性副腎皮質酸素欠損症	23 (-)	- (-)	5	-	3	-	25 (-)	- (-)	25 (-)
先天性副腎低形成症	- (-)	- (-)	-	-	-	-	- (-)	- (-)	- (-)
アジソン病	5 (-)	1 (-)	2	-	1	-	6 (-)	1 (-)	7 (-)
サルコイドーシス	1,135 (9)	667 (12)	21	7	9	3	1,147 (9)	671 (12)	1,818 (21)
特発性間質性肺炎	221 (6)	511 (11)	22	37	13	26	230 (5)	522 (12)	752 (17)
肺動脈性肺高血圧症	175 (15)	49 (1)	6	1	3	-	178 (15)	50 (1)	228 (16)
肺静脈閉塞症/肺毛細血管腫症	2 (-)	- (-)	-	-	-	-	2 (-)	- (-)	2 (-)
慢性血栓塞栓性肺高血圧症	136 (6)	138 (2)	10	18	17	17	129 (6)	139 (1)	268 (7)
リンパ管筋腫症	98 (1)	- (-)	59	-	60	-	97 (1)	- (-)	97 (1)
網膜色素変性症	1,547 (152)	1,029 (144)	278	105	320	132	1,505 (139)	1,002 (140)	2,507 (279)
バッド・キアリ症候群	19 (-)	4 (-)	1	-	-	-	20 (-)	4 (-)	24 (-)
特発性門脈圧亢進症	40 (1)	20 (-)	3	-	3	-	40 (1)	20 (-)	60 (1)
原発性胆汁性肝硬変	1,135 (1)	979 (2)	28	15	14	7	1,149 (1)	987 (2)	2,136 (3)
原発性硬化性胆管炎	47 (1)	11 (-)	1	-	1	-	47 (1)	11 (-)	58 (1)
自己免疫性肝炎	327 (1)	254 (-)	17	5	6	1	338 (1)	258 (-)	596 (1)
クローン病	3,581 (15)	147 (-)	81	2	28	-	3,634 (14)	149 (-)	3,783 (14)
潰瘍性大腸炎	15,556 (7)	1,658 (-)	1,856	76	2,287	87	15,125 (5)	1,647 (-)	16,772 (5)
好酸球性消化管疾患	6 (-)	1 (-)	4	-	-	-	10 (-)	1 (-)	11 (-)
慢性特発性偽性腸閉塞症	1 (-)	- (-)	-	-	-	-	1 (-)	- (-)	1 (-)
巨大膀胱短小結腸腸管蠕動不全症	- (-)	- (-)	-	-	-	-	- (-)	- (-)	- (-)
腸管神経節細胞減少症	- (-)	- (-)	-	-	-	-	- (-)	- (-)	- (-)
ルビシユタイン・テイビ症候群	- (-)	- (-)	-	-	-	-	- (-)	- (-)	- (-)
C F C 症候群	- (-)	- (-)	-	-	-	-	- (-)	- (-)	- (-)
コステロ症候群	- (-)	- (-)	-	-	-	-	- (-)	- (-)	- (-)
チャージ症候群	1 (-)	- (-)	1	-	-	-	2 (-)	- (-)	2 (-)
クリオピリン関連周期熱症候群	7 (-)	- (-)	-	-	-	-	7 (-)	- (-)	7 (-)
全身型若年性特発性関節炎	3 (-)	- (-)	1	-	-	-	4 (-)	- (-)	4 (-)
TNF受容体関連周期性症候群	2 (-)	- (-)	-	-	-	-	2 (-)	- (-)	2 (-)
非典型溶血性尿毒症症候群	2 (-)	1 (-)	1	-	1	-	2 (-)	1 (-)	3 (-)
ブラウ症候群	- (-)	- (-)	-	-	-	-	- (-)	- (-)	- (-)
先天性ミオパチー	1 (-)	- (-)	1	-	-	-	2 (-)	- (-)	2 (-)
マリネスコ・シェーグレン症候群	- (-)	- (-)	-	-	-	-	- (-)	- (-)	- (-)
筋ジストロフィー	2 (-)	- (-)	4	-	-	-	6 (-)	- (-)	6 (-)
非ジストロフィー性ミオトニー症候群	- (-)	- (-)	-	-	-	-	- (-)	- (-)	- (-)
遺伝性周期性四肢麻痺	1 (-)	- (-)	-	-	-	-	1 (-)	- (-)	1 (-)
アトピー性脊髄炎	- (-)	- (-)	-	-	-	-	- (-)	- (-)	- (-)
脊髄空洞症	- (-)	- (-)	1	-	-	-	1 (-)	- (-)	1 (-)
脊髄髄膜瘤	- (-)	- (-)	-	-	-	-	- (-)	- (-)	- (-)
アイザックス症候群	4 (-)	- (-)	-	-	-	-	4 (-)	- (-)	4 (-)
遺伝性ジストニア	- (-)	- (-)	2	-	-	-	2 (-)	- (-)	2 (-)
神経フェリチン症	- (-)	- (-)	-	-	-	-	- (-)	- (-)	- (-)
脳表ヘモジデリン沈着症	1 (-)	1 (-)	2	-	-	-	3 (-)	1 (-)	4 (-)

（平成27年12月分）

疾病名	11月 末		認 定		資格喪失		12月 末		
	一般（内重症）	老人（内重症）	一般	老人	一般	老人	一般（内重症）	老人（内重症）	合計（内重症）
禿頭と変形性脊椎症を伴う常染色体劣性白質脳症	- (-)	- (-)	-	-	-	-	- (-)	- (-)	- (-)
皮質下梗塞と白質脳症を伴う常染色体優性脳動脈症	- (-)	- (-)	1	-	-	-	1 (-)	- (-)	1 (-)
神経軸索スフェロイド形成を伴う遺伝性びまん性白質脳症	- (-)	- (-)	-	-	-	-	- (-)	- (-)	- (-)
ペリリー症候群	- (-)	- (-)	-	-	-	-	- (-)	- (-)	- (-)
前頭側頭葉変性症	2 (-)	1 (-)	1	-	-	-	3 (-)	1 (-)	4 (-)
ビッカースタッフ脳幹脳炎	- (-)	- (-)	-	-	-	-	- (-)	- (-)	- (-)
痙攣重積型（二相性）急性脳症	- (-)	- (-)	-	-	-	-	- (-)	- (-)	- (-)
先天性無痛無汗症	1 (1)	- (-)	-	-	-	-	1 (1)	- (-)	1 (1)
アレキサンダー病	- (-)	- (-)	-	-	-	-	- (-)	- (-)	- (-)
先天性核上性球麻痺	- (-)	- (-)	-	-	-	-	- (-)	- (-)	- (-)
メビウス症候群	- (-)	- (-)	-	-	-	-	- (-)	- (-)	- (-)
中隔視神経形成異常症/ドモルシア症候群	- (-)	- (-)	-	-	-	-	- (-)	- (-)	- (-)
アイカルディ症候群	- (-)	- (-)	-	-	-	-	- (-)	- (-)	- (-)
片側巨脳症	- (-)	- (-)	-	-	-	-	- (-)	- (-)	- (-)
限局性皮質異形成	- (-)	- (-)	-	-	-	-	- (-)	- (-)	- (-)
神経細胞移動異常症	- (-)	- (-)	-	-	-	-	- (-)	- (-)	- (-)
先天性大脳白質形成不全症	1 (-)	- (-)	-	-	-	-	1 (-)	- (-)	1 (-)
ドラベ症候群	- (-)	- (-)	-	-	-	-	- (-)	- (-)	- (-)
海馬硬化を伴う内側側頭葉てんかん	- (-)	- (-)	-	-	-	-	- (-)	- (-)	- (-)
ミオクロニー欠伸てんかん	- (-)	- (-)	-	-	-	-	- (-)	- (-)	- (-)
ミオクロニー脱力発作を伴うてんかん	- (-)	- (-)	-	-	-	-	- (-)	- (-)	- (-)
レノックス・ガストー症候群	2 (-)	- (-)	-	-	-	-	2 (-)	- (-)	2 (-)
ウエスト症候群	- (-)	- (-)	-	-	-	-	- (-)	- (-)	- (-)
大田原症候群	- (-)	- (-)	-	-	-	-	- (-)	- (-)	- (-)
早期ミオクロニー脳症	- (-)	- (-)	-	-	-	-	- (-)	- (-)	- (-)
遊走性焦点発作を伴う乳児てんかん	- (-)	- (-)	-	-	-	-	- (-)	- (-)	- (-)
片側痙攣・片麻痺・てんかん症候群	- (-)	- (-)	-	-	-	-	- (-)	- (-)	- (-)
環状20番染色体症候群	- (-)	- (-)	1	-	-	-	1 (-)	- (-)	1 (-)
ラスムッセン脳炎	- (-)	- (-)	1	-	-	-	1 (-)	- (-)	1 (-)
P C D H 19 関連症候群	- (-)	- (-)	-	-	-	-	- (-)	- (-)	- (-)
難治頻回部分発作重積型急性脳炎	- (-)	- (-)	-	-	-	-	- (-)	- (-)	- (-)
徐波睡眠期持続性棘徐波を示すてんかん性脳症	- (-)	- (-)	-	-	-	-	- (-)	- (-)	- (-)
ランドウ・クレフナー症候群	- (-)	- (-)	-	-	-	-	- (-)	- (-)	- (-)
レット症候群	- (-)	- (-)	-	-	-	-	- (-)	- (-)	- (-)
ステージ・ウェーバー症候群	1 (-)	- (-)	1	-	-	-	2 (-)	- (-)	2 (-)
結節性硬化症	3 (-)	- (-)	2	-	-	-	5 (-)	- (-)	5 (-)
色素性乾皮症	1 (-)	- (-)	-	-	-	-	1 (-)	- (-)	1 (-)
先天性魚鱗癬	- (-)	- (-)	-	-	-	-	- (-)	- (-)	- (-)
家族性良性慢性天疱瘡	- (-)	- (-)	-	-	-	-	- (-)	- (-)	- (-)
類天疱瘡（後天性表皮水疱症を含む。）	2 (-)	8 (-)	4	11	-	1	6 (-)	18 (-)	24 (-)
特発性後天性全身性無汗症	3 (-)	- (-)	2	-	-	-	5 (-)	- (-)	5 (-)
眼皮膚白皮症	1 (-)	- (-)	-	-	-	-	1 (-)	- (-)	1 (-)
肥厚性皮膚骨膜症	- (-)	- (-)	-	-	-	-	- (-)	- (-)	- (-)
弾性線維性仮性黄色腫	- (-)	- (-)	-	-	-	-	- (-)	- (-)	- (-)
マルファン症候群	21 (-)	- (-)	10	-	-	-	31 (-)	- (-)	31 (-)
エーラス・ダンロス症候群	3 (-)	- (-)	1	-	-	-	4 (-)	- (-)	4 (-)
メンケス病	- (-)	- (-)	-	-	-	-	- (-)	- (-)	- (-)
オキシピタル・ホーン症候群	- (-)	- (-)	-	-	-	-	- (-)	- (-)	- (-)
ウィルソン病	- (-)	- (-)	-	-	-	-	- (-)	- (-)	- (-)
低ホスファターゼ症	- (-)	- (-)	-	-	-	-	- (-)	- (-)	- (-)
V A T E R 症候群	2 (-)	- (-)	-	-	-	-	2 (-)	- (-)	2 (-)
那須・ハコラ病	1 (-)	- (-)	-	-	-	-	1 (-)	- (-)	1 (-)
ウィーバー症候群	- (-)	- (-)	-	-	-	-	- (-)	- (-)	- (-)
コフィン・ローリー症候群	- (-)	- (-)	-	-	-	-	- (-)	- (-)	- (-)
有馬症候群	- (-)	- (-)	-	-	-	-	- (-)	- (-)	- (-)
モワット・ウィルソン症候群	2 (-)	- (-)	-	-	-	-	2 (-)	- (-)	2 (-)
ウィリアムズ症候群	- (-)	- (-)	-	-	-	-	- (-)	- (-)	- (-)
A T R - X 症候群	- (-)	- (-)	-	-	-	-	- (-)	- (-)	- (-)
クルーゾン症候群	- (-)	- (-)	-	-	-	-	- (-)	- (-)	- (-)
アペール症候群	- (-)	- (-)	-	-	-	-	- (-)	- (-)	- (-)
ファイファー症候群	- (-)	- (-)	-	-	-	-	- (-)	- (-)	- (-)

（平成27年12月分）

疾 病 名	11 月 末		認 定		資 格 喪 失		12 月 末		
	一般 (内重症)	老人 (内重症)	一般	老人	一般	老人	一般 (内重症)	老人 (内重症)	合計 (内重症)
アントレー・ピクスラー症候群	- (-)	- (-)	-	-	-	-	- (-)	- (-)	- (-)
コフィン・シリズ症候群	- (-)	- (-)	-	-	-	-	- (-)	- (-)	- (-)
ロスモンド・トムソン症候群	- (-)	- (-)	-	-	-	-	- (-)	- (-)	- (-)
歌舞伎症候群	- (-)	- (-)	-	-	-	-	- (-)	- (-)	- (-)
多脾症候群	- (-)	- (-)	-	-	-	-	- (-)	- (-)	- (-)
無脾症候群	- (-)	- (-)	-	-	-	-	- (-)	- (-)	- (-)
鰓耳腎症候群	- (-)	- (-)	-	-	-	-	- (-)	- (-)	- (-)
ウェルナー症候群	3 (-)	- (-)	3	-	-	-	6 (-)	- (-)	6 (-)
コケイン症候群	- (-)	- (-)	-	-	-	-	- (-)	- (-)	- (-)
ブラダー・ウィリ症候群	5 (-)	- (-)	4	-	-	-	9 (-)	- (-)	9 (-)
ソートス症候群	- (-)	- (-)	-	-	-	-	- (-)	- (-)	- (-)
ヌーナン症候群	1 (-)	- (-)	-	-	-	-	1 (-)	- (-)	1 (-)
ヤング・シンプソン症候群	- (-)	- (-)	-	-	-	-	- (-)	- (-)	- (-)
1 p 36 欠失症候群	1 (-)	- (-)	-	-	-	-	1 (-)	- (-)	1 (-)
4 p 欠失症候群	1 (-)	- (-)	1	-	-	-	2 (-)	- (-)	2 (-)
5 p 欠失症候群	- (-)	- (-)	-	-	-	-	- (-)	- (-)	- (-)
第14番染色体父親性ダイソミー症候群	- (-)	- (-)	-	-	-	-	- (-)	- (-)	- (-)
アンジェルマン症候群	2 (-)	- (-)	-	-	-	-	2 (-)	- (-)	2 (-)
スミス・マギニス症候群	- (-)	- (-)	-	-	-	-	- (-)	- (-)	- (-)
22q11.2 欠失症候群	- (-)	- (-)	1	-	-	-	1 (-)	- (-)	1 (-)
エマヌエル症候群	- (-)	- (-)	-	-	-	-	- (-)	- (-)	- (-)
脆弱 X 症候群関連疾患	- (-)	- (-)	-	-	-	-	- (-)	- (-)	- (-)
脆弱 X 症候群	- (-)	- (-)	-	-	-	-	- (-)	- (-)	- (-)
総動脈幹遺残症	- (-)	- (-)	-	-	-	-	- (-)	- (-)	- (-)
修正大血管転位症	1 (-)	- (-)	1	-	-	-	2 (-)	- (-)	2 (-)
完全大血管転位症	- (-)	- (-)	1	-	-	-	1 (-)	- (-)	1 (-)
単心室症	4 (-)	- (-)	-	-	-	-	4 (-)	- (-)	4 (-)
左心低形成症候群	- (-)	- (-)	1	-	-	-	1 (-)	- (-)	1 (-)
三尖弁閉鎖症	2 (-)	- (-)	1	-	-	-	3 (-)	- (-)	3 (-)
心室中隔欠損を伴わない肺動脈閉鎖症	- (-)	- (-)	-	-	-	-	- (-)	- (-)	- (-)
心室中隔欠損を伴う肺動脈閉鎖症	- (-)	- (-)	-	-	-	-	- (-)	- (-)	- (-)
ファロー四徴症	3 (-)	- (-)	1	-	-	-	4 (-)	- (-)	4 (-)
両大血管右室起始症	- (-)	- (-)	1	-	-	-	1 (-)	- (-)	1 (-)
エプスタイン病	- (-)	- (-)	-	-	-	-	- (-)	- (-)	- (-)
アルポート症候群	1 (-)	- (-)	1	-	-	-	2 (-)	- (-)	2 (-)
ギャロウェイ・モワト症候群	- (-)	- (-)	-	-	-	-	- (-)	- (-)	- (-)
急速進行性糸球体腎炎	3 (-)	1 (-)	1	-	-	-	4 (-)	1 (-)	5 (-)
抗糸球体基底膜腎炎	1 (-)	- (-)	-	-	-	-	1 (-)	- (-)	1 (-)
一次性ネフローゼ症候群	13 (-)	3 (-)	12	3	-	-	25 (-)	6 (-)	31 (-)
一次性膜性増殖性糸球体腎炎	2 (-)	- (-)	-	-	-	-	2 (-)	- (-)	2 (-)
紫斑病性腎炎	1 (-)	1 (-)	1	-	-	-	2 (-)	1 (-)	3 (-)
先天性腎性尿崩症	1 (-)	- (-)	1	-	-	-	2 (-)	- (-)	2 (-)
間質性膀胱炎（ハンナ型）	4 (-)	1 (-)	4	-	-	-	8 (-)	1 (-)	9 (-)
オスラー病	6 (-)	3 (-)	2	-	-	-	8 (-)	3 (-)	11 (-)
閉塞性細気管支炎	- (-)	- (-)	-	-	-	-	- (-)	- (-)	- (-)
肺胞蛋白症（自己免疫性又は先天性）	4 (-)	- (-)	-	-	-	-	4 (-)	- (-)	4 (-)
肺胞低換気症候群	- (-)	- (-)	-	-	-	-	- (-)	- (-)	- (-)
α1-アンチトリプシン欠乏症	1 (-)	- (-)	-	-	-	-	1 (-)	- (-)	1 (-)
カーニー複合	1 (-)	- (-)	-	-	-	-	1 (-)	- (-)	1 (-)
ウォルフラム症候群	- (-)	- (-)	-	-	-	-	- (-)	- (-)	- (-)
ベルオキシソーム病 （副腎白質ジストロフィーを除く。）	- (-)	- (-)	-	-	-	-	- (-)	- (-)	- (-)
副甲状腺機能低下症	- (-)	- (-)	-	-	-	-	- (-)	- (-)	- (-)
偽性副甲状腺機能低下症	1 (-)	- (-)	-	-	-	-	1 (-)	- (-)	1 (-)
副腎皮質刺激ホルモン不応症	- (-)	- (-)	-	-	-	-	- (-)	- (-)	- (-)
ビタミンD抵抗性くる病/骨軟化症	- (-)	- (-)	1	1	-	-	1 (-)	1 (-)	2 (-)
ビタミンD依存性くる病/骨軟化症	- (-)	- (-)	-	-	-	-	- (-)	- (-)	- (-)
フェニルケトン尿症	4 (-)	- (-)	7	-	-	-	11 (-)	- (-)	11 (-)
高チロシン血症1型	- (-)	- (-)	-	-	-	-	- (-)	- (-)	- (-)
高チロシン血症2型	- (-)	- (-)	-	-	-	-	- (-)	- (-)	- (-)
高チロシン血症3型	- (-)	- (-)	-	-	-	-	- (-)	- (-)	- (-)
メーブルシロップ尿症	1 (-)	- (-)	1	-	-	-	2 (-)	- (-)	2 (-)

（平成27年12月分）

疾病名	11月 末		認 定		資格喪失		12月 末		
	一般（内重症）	老人（内重症）	一般	老人	一般	老人	一般（内重症）	老人（内重症）	合計（内重症）
プロピオン酸血症	- (-)	- (-)	-	-	-	-	- (-)	- (-)	- (-)
メチルマロン酸血症	- (-)	- (-)	-	-	-	-	- (-)	- (-)	- (-)
イソ吉草酸血症	- (-)	- (-)	-	-	-	-	- (-)	- (-)	- (-)
グルコーストランスポーター1欠損症	- (-)	- (-)	-	-	-	-	- (-)	- (-)	- (-)
グルタル酸血症1型	- (-)	- (-)	-	-	-	-	- (-)	- (-)	- (-)
グルタル酸血症2型	- (-)	- (-)	-	-	-	-	- (-)	- (-)	- (-)
尿素サイクル異常症	1 (-)	- (-)	2	-	-	-	3 (-)	- (-)	3 (-)
リジン尿性蛋白不耐症	- (-)	- (-)	-	-	-	-	- (-)	- (-)	- (-)
先天性葉酸吸収不全	- (-)	- (-)	-	-	-	-	- (-)	- (-)	- (-)
ボルフィリン症	1 (-)	- (-)	-	-	-	-	1 (-)	- (-)	1 (-)
複合カルボキシラーゼ欠損症	- (-)	- (-)	-	-	-	-	- (-)	- (-)	- (-)
筋型糖原病	- (-)	- (-)	-	-	-	-	- (-)	- (-)	- (-)
肝型糖原病	- (-)	- (-)	2	-	-	-	2 (-)	- (-)	2 (-)
ガラクトース-1-リン酸ウリジルトランスフェラーゼ欠損症	- (-)	- (-)	-	-	-	-	- (-)	- (-)	- (-)
レシチンコレステロールアシルトランスフェラーゼ欠損症	- (-)	- (-)	-	-	-	-	- (-)	- (-)	- (-)
シトステロール血症	1 (-)	- (-)	-	-	-	-	1 (-)	- (-)	1 (-)
タンジール病	- (-)	- (-)	-	-	-	-	- (-)	- (-)	- (-)
原発性高カイロミクロン血症	- (-)	- (-)	-	-	-	-	- (-)	- (-)	- (-)
脳髄黄色腫症	- (-)	- (-)	1	-	-	-	1 (-)	- (-)	1 (-)
無βリポタンパク血症	- (-)	- (-)	-	-	-	-	- (-)	- (-)	- (-)
脂肪萎縮症	- (-)	- (-)	1	-	-	-	1 (-)	- (-)	1 (-)
家族性地中海熱	2 (-)	- (-)	-	-	-	-	2 (-)	- (-)	2 (-)
高IgD症候群	- (-)	- (-)	-	-	-	-	- (-)	- (-)	- (-)
中條・西村症候群	- (-)	- (-)	-	-	-	-	- (-)	- (-)	- (-)
化膿性無菌性関節炎・壊疽性膿皮症・アクネ症候群	- (-)	- (-)	-	-	-	-	- (-)	- (-)	- (-)
慢性再発性多発性骨髄炎	1 (-)	- (-)	-	-	-	-	1 (-)	- (-)	1 (-)
強直性脊椎炎	15 (-)	1 (-)	12	-	-	-	27 (-)	1 (-)	28 (-)
進行性骨化性線維異形成症	- (-)	- (-)	-	-	-	-	- (-)	- (-)	- (-)
肋骨異常を伴う先天性側弯症	- (-)	- (-)	-	-	-	-	- (-)	- (-)	- (-)
骨形成不全症	- (-)	- (-)	-	-	-	-	- (-)	- (-)	- (-)
タナトフォリック骨異形成症	1 (-)	- (-)	-	-	-	-	1 (-)	- (-)	1 (-)
軟骨無形成症	- (-)	- (-)	-	-	-	-	- (-)	- (-)	- (-)
リンパ管腫症/ゴーム病	1 (-)	- (-)	1	-	-	-	2 (-)	- (-)	2 (-)
巨大リンパ管奇形（頸部顔面病変）	1 (-)	- (-)	-	-	-	-	1 (-)	- (-)	1 (-)
巨大静脈奇形（頸部口腔咽頭びまん性病変）	- (-)	- (-)	1	-	-	-	1 (-)	- (-)	1 (-)
巨大動脈奇形（頸部顔面又は四肢病変）	- (-)	- (-)	-	-	-	-	- (-)	- (-)	- (-)
クリッペル・トレノネー・ウェーバー症候群	- (-)	- (-)	1	-	-	-	1 (-)	- (-)	1 (-)
先天性赤血球形成異常性貧血	- (-)	- (-)	-	-	-	-	- (-)	- (-)	- (-)
後天性赤芽球癆	4 (-)	5 (-)	2	1	-	-	6 (-)	6 (-)	12 (-)
ダイヤモンド・ブラックファン貧血	- (-)	- (-)	-	-	-	-	- (-)	- (-)	- (-)
ファンコニ貧血	- (-)	- (-)	-	-	-	-	- (-)	- (-)	- (-)
遺伝性鉄芽球性貧血	- (-)	- (-)	-	-	-	-	- (-)	- (-)	- (-)
エプスタイン症候群	- (-)	- (-)	-	-	-	-	- (-)	- (-)	- (-)
自己免疫性出血病XIII	- (-)	- (-)	-	-	-	-	- (-)	- (-)	- (-)
クローンカイト・カナダ症候群	- (-)	1 (-)	-	-	-	-	- (-)	1 (-)	1 (-)
非特異性多発性小腸潰瘍症	- (-)	- (-)	-	-	-	-	- (-)	- (-)	- (-)
ヒルシュスプルング病（全結腸又は小腸型）	1 (-)	- (-)	-	-	-	-	1 (-)	- (-)	1 (-)
総排泄腔外反症	- (-)	- (-)	-	-	-	-	- (-)	- (-)	- (-)
総排泄腔遺残	- (-)	- (-)	-	-	-	-	- (-)	- (-)	- (-)
先天性横隔膜ヘルニア	- (-)	- (-)	-	-	-	-	- (-)	- (-)	- (-)
乳幼児肝巨大血管腫	- (-)	- (-)	-	-	-	-	- (-)	- (-)	- (-)
胆道閉鎖症	3 (-)	- (-)	2	-	-	-	5 (-)	- (-)	5 (-)
アラジュール症候群	- (-)	- (-)	1	-	-	-	1 (-)	- (-)	1 (-)
遺伝性膝炎	- (-)	- (-)	-	-	-	-	- (-)	- (-)	- (-)
嚢胞性線維症	1 (-)	- (-)	-	-	-	-	1 (-)	- (-)	1 (-)
IgG4関連疾患	13 (-)	7 (-)	1	1	-	-	14 (-)	8 (-)	22 (-)
黄斑ジストロフィー	- (-)	- (-)	4	-	-	-	4 (-)	- (-)	4 (-)
レーベル遺伝性視神経症	- (-)	1 (-)	1	-	-	-	1 (-)	1 (-)	2 (-)
アッシャー症候群	- (-)	- (-)	-	-	-	-	- (-)	- (-)	- (-)
若年発症型両側性感音難聴	- (-)	- (-)	-	-	-	-	- (-)	- (-)	- (-)
遅発性内リンパ水腫	- (-)	- (-)	-	-	-	-	- (-)	- (-)	- (-)

難病医療費等助成対象者（2-1）（国の対象疾病分）（つづき）

（平成27年12月分）

疾 病 名	11 月 末		認 定		資 格 喪 失		12 月 末		
	一般（内重症）	老人（内重症）	一般	老人	一般	老人	一般（内重症）	老人（内重症）	合計（内重症）
好酸球性副鼻腔炎	20（-）	2（-）	36	4	-	-	56（-）	6（-）	62（-）
国の対象疾病（難病法）小計	58,115（1,289）	28,040（1,609）	7,950	2,272	8,176	2,114	57,889（1,247）	28,198（1,590）	86,087（2,837）
スモーン	12（12）	106（106）	-	-	-	-	12（12）	106（106）	118（118）
劇症肝炎	11（11）	-（-）	2	-	4	-	9（9）	-（-）	9（9）
重症急性膵炎	7（7）	2（2）	2	1	2	2	7（7）	1（1）	8（8）
プリオン病（ヒト由来乾燥硬膜移植によるクロイツフェルト・ヤコブ病）	-（-）	-（-）	-	-	-	-	-（-）	-（-）	-（-）
重症多形滲出性紅斑（急性期）	-（-）	-（-）	-	-	-	-	-（-）	-（-）	-（-）
国の対象疾病（特疾）小計	30（30）	108（108）	4	1	6	2	28（28）	107（107）	135（135）
先天性血液凝固因子欠乏症等	634（634）	44（44）	5	-	1	-	638（638）	44（44）	682（682）
国の対象疾病計	58,779（1,953）	28,192（1,761）	7,959	2,273	8,183	2,116	58,555（1,913）	28,349（1,741）	86,904（3,654）

難病医療費等助成対象者（２－２）（東京都の対象疾病分）

(平成27年12月分)

疾病名	11月 末		認 定		資格喪失		12月 末		
	一般 (内重症)	老人 (内重症)	一般	老人	一般	老人	一般 (内重症)	老人 (内重症)	合計 (内重症)
進行性筋ジストロフィー	285 (125)	55 (15)	5	1	1	1	289 (125)	55 (15)	344 (140)
ウィルソン病	126 (1)	- (-)	1	-	-	-	127 (1)	- (-)	127 (1)
脊髄空洞症	89 (12)	34 (8)	1	2	-	-	90 (12)	36 (8)	126 (20)
悪性高血圧	1 (-)	- (-)	1	-	-	-	2 (-)	- (-)	2 (-)
骨髄線維症	50 (-)	30 (-)	-	1	1	-	49 (-)	31 (-)	80 (-)
ネフローゼ症候群	1,178 (1)	303 (-)	29	6	7	3	1,200 (1)	306 (-)	1,506 (1)
母斑症	181 (6)	3 (-)	1	-	-	-	182 (6)	3 (-)	185 (6)
シェーグレン症候群	153 (-)	111 (-)	1	-	-	-	154 (-)	111 (-)	265 (-)
多発性嚢胞腎	16 (-)	3 (-)	-	-	1	-	15 (-)	3 (-)	18 (-)
特発性門脈圧亢進症	23 (-)	6 (-)	-	-	-	-	23 (-)	6 (-)	29 (-)
原発性硬化性胆管炎	31 (-)	8 (-)	-	-	-	-	31 (-)	8 (-)	39 (-)
肝内結石症	21 (1)	9 (-)	-	-	-	-	21 (1)	9 (-)	30 (1)
ミオトニー症候群	347 (33)	14 (1)	16	-	10	-	353 (33)	14 (1)	367 (34)
特発性好酸球増多症候群	30 (-)	5 (-)	-	-	-	-	30 (-)	5 (-)	35 (-)
アレルギー性肉芽腫性血管炎	120 (1)	47 (-)	1	-	-	-	121 (1)	47 (-)	168 (1)
強直性脊椎炎	381 (9)	99 (5)	1	3	1	2	381 (9)	100 (5)	481 (14)
びまん性汎細気管支炎	85 (1)	84 (1)	-	-	-	-	85 (1)	84 (1)	169 (2)
遺伝性(本態性)ニューロパチー	63 (3)	7 (1)	1	-	-	-	64 (4)	7 (1)	71 (5)
遺伝性QT延長症候群	42 (1)	2 (-)	-	-	-	-	42 (1)	2 (-)	44 (1)
先天性ミオパチー	56 (17)	1 (-)	1	-	-	-	57 (17)	1 (-)	58 (17)
成人ステイル病	195 (-)	47 (-)	-	1	-	-	195 (-)	48 (-)	243 (-)
網膜脈絡膜萎縮症	15 (1)	69 (13)	-	-	-	-	15 (1)	69 (13)	84 (14)
自己免疫性肝炎	389 (-)	218 (-)	1	1	1	-	389 (-)	219 (-)	608 (-)
東京都の対象疾病(特疾)小計	3,877 (212)	1,155 (44)	60	15	22	6	3,915 (213)	1,164 (44)	5,079 (257)
人工透析を必要とする腎不全	12,628 (12,628)	12,996 (12,996)	205	249	55	186	12,778 (12,778)	13,059 (13,059)	25,837 (25,837)
東京都の対象疾病計	16,505 (12,840)	14,151 (13,040)	265	264	77	192	16,693 (12,991)	14,223 (13,103)	30,916 (26,094)

注1. 認定は更新認定を含む。

注2. 難病法は平成27年1月1日施行の難病の患者に対する医療等に関する法律の対象者、特疾は特定疾病治療研究事業の対象者を指す。

注3. 平成27年1月1日施行の難病法により国110疾病(都単独疾病から組替え7。ただし平成29年12月31日までは都単独疾病としての経過措置有)が新設。特定疾病治療研究事業から継続して助成対象となる56疾病を含むが、従来の疾病の範囲が細分化され正確な数値の把握が不可能であるため、平成26年12月末時点の認定者数は0とする。

注4. スモン、プリオン病(ヒト由来乾燥硬膜移植によるクロイツフェルト・ヤコブ病に限る。)は平成27年1月1日以降も特定疾病治療研究事業として継続。重症急性膵炎・劇症肝炎は平成27年1月1日から新規は廃止されたが、更新患者のみ同事業内で継続。重症多形滲出性紅斑(急性期)は難病法においても2疾病に分かれて継続するが、対象患者の有効期間満了までは旧事業として継続。

注5. 平成27年7月1日の第2次疾病拡大により、国196疾病(都単独疾病から組替え5。ただし平成29年12月31日までは都単独疾病としての経過措置有)が新設。

当月	117,820人	当月重症度	29,748人
前月	117,627人	前月重症度	29,594人
当月-前月=	193人増	対認定患者比	25.25%
対前月比	0.16%		
前年同月	115,618人		
対前年同月比	1.90%増		

資料：保健政策部疾病対策課

(平成27年12月分)

区 分	電話相談数	来所(来院) 相談者数	受診者数	HIV検査者数		
				計	男	女
総 数	2,640	4,194	1,009	2,546	1,772	774
保 健 所	578	2,314	-	1,660	1,139	521
東 京 都	60	467	-	465	347	118
特 別 区	476	1,644	-	1,096	725	371
八 王 子 市	29	176	-	88	59	29
町 田 市	13	27	-	11	8	3
都 立 病 院	-	-	1,009	8	6	2
エイズ対策係	2,062	1,880	-	878	627	251

資料：健康安全部感染症対策課

(平成27年第49～53週)

病名	東京都		全国	
	第49～53週	平成27年累計	第49～53週	平成27年累計
一類感染症				
エボラ出血熱	-	-	-	-
クリミア・コンゴ出血熱	-	-	-	-
痘	-	-	-	-
南米出血熱	-	-	-	-
ペーブルグ病	-	-	-	-
ラッサ熱	-	-	-	-
二類感染症				
急性灰白髄炎	-	-	-	-
結核	274	3,549	1,532	23,880
ジフテリ	-	-	-	-
重症急性呼吸器症候群	-	-	-	-
中東呼吸器症候群	-	-	-	-
鳥インフルエンザ(H5N1)	-	-	-	-
鳥インフルエンザ(H7N9)	-	-	-	-
三類感染症				
コレラ	-	1	1	7
細菌性赤痢	-	53	5	156
腸管出血性大腸菌感染症	11	335	99	3,561
腸チフス	1	14	3	36
パラチフス	1	9	2	31
四類感染症				
E型肝炎	10	39	28	212
ウエストナイル熱	-	-	-	-
A型肝炎	2	40	13	242
エキノコックス症	-	1	2	23
黄熱	-	-	-	-
オウムム血熱	-	-	-	5
オムスク出血熱	-	-	-	-
回帰熱	-	-	-	4
キヤサヌル森林病	-	-	-	-
Q熱	-	-	-	-
狂犬病	-	-	-	-
コクシジオイデス症	-	2	-	3
コクシジオイデス痘	-	-	-	-
重症熱性血小板減少症候群	-	-	3	60
腎症候性出血熱	-	-	-	-
西部ウマ脳炎	-	-	-	-
ダニ媒介脳炎	-	-	-	-
炭疽	-	-	-	-
チングニア熱	-	7	-	17
つつが虫病	5	14	113	415
デング熱	8	92	17	292
東部ウマ脳炎	-	-	-	-
鳥インフルエンザ(H5N1及びH7N9を除く)	-	-	-	-
ニパウイルス感染症	-	-	-	-
日本紅斑熱	-	1	11	212
日本脳炎	-	-	-	2
ハンタウイルス肺症候群	-	-	-	-
Bウイルス病	-	-	-	-
鼻疽	-	-	-	-
ブルセラ	-	2	-	5

病 名	東 京 都		全 国	
	第 49 ～ 53 週	平成 27 年累計	第 49 ～ 53 週	平成 27 年累計
四類感染症(続き)				
ベネズエラウマ脳炎	-	-	-	-
ヘンドラウイルス感染症	-	-	-	-
発しんチフス	-	-	-	-
ボツリヌス症	-	-	-	1
マラリア	-	16	1	41
野 兎 病	-	-	-	2
ラ イ ム 病	-	2	-	10
リッサウイルス感染症	-	-	-	-
リフトバレー熱	-	-	-	-
類 鼻 疽	-	1	-	1
レジオネラ症	12	153	109	1,587
レプトスピラ症	-	10	2	32
ロッキーマン山紅斑熱	-	-	-	-
五類感染症				
アメーバ赤痢	24	205	68	1,095
ウイルス性肝炎(A型・E型を除く)	5	53	9	251
カルバペネム耐性腸内細菌科細菌感染症	22	236	75	1,654
急性性脳炎	3	47	32	497
クリプトスポリジウム症	-	3	1	15
クロイツフェルト・ヤコブ病	1	24	10	185
劇症型溶血性レンサ球菌感染症	2	62	29	431
後天性免疫不全症候群	47	435	76	1,413
ジアルジア症	1	19	1	80
侵襲性インフルエンザ菌感染症	2	29	23	247
侵襲性髄膜炎菌感染症	-	8	5	33
侵襲性肺炎球菌感染症	34	323	214	2,355
水痘(入院例に限る)	7	55	22	307
先天性風しん症候群	-	-	-	-
梅毒	114	1,044	204	2,660
播種性クリプトコックス症	1	11	8	117
破 傷 風	-	2	5	120
バンコマイシン耐性黄色ブドウ球菌感染症	-	-	-	-
バンコマイシン耐性腸球菌感染症	-	2	3	64
風 し ん	1	33	4	162
麻 し ん	1	10	-	35
薬剤耐性アシネトバクター感染症	3	13	2	37

注 1. 医師から直接都内の保健所長に届け出された患者数です。

2. 医師から追加して届出があった場合、数値を遡及して修正することがあります。

3. 中東呼吸器症候群及び鳥インフルエンザ(H7N9)が1月21日から二類感染症になりました。

資料：東京都感染症情報センター（東京都健康安全研究センター）

8

健康安全研究センター検査業務実績

(平成 27 年 12 月分)

種 類	検 査 数
総 数	19,134
微 生 物 検 査	7,411
食 品・腸 内 細 菌 検 査	2,337
病 原 細 菌 検 査	2,383
ウ イ ル ス 検 査	2,691
食 品 化 学 検 査	5,013
食 品 成 分 検 査	515
食 品 添 加 物 検 査	2,028
残 留 物 質 検 査	2,470
薬 事 環 境 科 学 検 査	6,710
医 薬 品 検 査	1,998
環 境 衛 生 検 査	4,474
水 質 検 査	238
生 体 影 響 検 査	-

注 平成 24 年 4 月分より、組織変更に伴い報告の項目を変更しました。
資料：健康安全研究センター

9

性感染症検査実績

(平成 27 年 12 月分)

	梅毒血清反応検査			クラミジア検査				淋菌検査	
	検査数 (LA・RPR)	検査数 (TPHA)	陽性数	検査数	陽性数 (PCR)	陽性数 (IgA)	陽性数 (IgG)	検査数 (PCR・LCR)	陽性数
総数	1,514	619	57	1,193	35	31	49	753	4
男	1,006	442	55	782	16	18	26	492	1
女	508	177	2	411	19	13	23	261	3

資料：健康安全部感染症対策課

10

大気汚染健康障害者医療費助成被認定者

(平成 27 年 12 月分)

疾 病 名	患者数	年齢階層別						
		0～17歳	0～19歳	20～39歳	40～59歳	60～74歳	75歳以上	
		総	11 月 末	100,080	12,083	15,006	21,648	33,328
新 規 認 定 (更 新 認 定)	70 (2,598)	70 (248)	70 (312)	- (573)	- (900)	- (537)	- (276)	-
	12 月 末	99,474	11,836	14,686	21,510	33,231	19,630	10,417
慢 性 気 管 支 炎	11 月 末	2	2	2	-	-	-	-
新 規 認 定 (更 新 認 定)	- (-)	- (-)	- (-)	- (-)	- (-)	- (-)	- (-)	- (-)
	12 月 末	2	2	2	-	-	-	-
気 管 支 ぜん 息	11 月 末	100,078	12,081	15,004	21,648	33,328	19,689	10,409
新 規 認 定 (更 新 認 定)	70 (2,598)	70 (248)	70 (312)	- (573)	- (900)	- (537)	- (276)	-
	12 月 末	99,472	11,834	14,684	21,510	33,231	19,630	10,417
ぜん 息 性 気 管 支 炎	11 月 末	-	-	-	-	-	-	-
新 規 認 定 (更 新 認 定)	- (-)	- (-)	- (-)	- (-)	- (-)	- (-)	- (-)	- (-)
	12 月 末	-	-	-	-	-	-	-
肺 気 し ゅ	11 月 末	-	-	-	-	-	-	-
新 規 認 定 (更 新 認 定)	- (-)	- (-)	- (-)	- (-)	- (-)	- (-)	- (-)	- (-)
	12 月 末	-	-	-	-	-	-	-

- 注 1. 年齢階層は認定時の年齢。
- 2. 当月末の患者数は資格喪失等を含むため、前月末の患者数と新規認定者との合計とはならない。
- 3. 平成 27 年 3 月で 18 歳以上の新規認定の受付を終了した。

資料：健康安全部環境保健衛生課

11

食中毒発生状況

(平成 27 年 12 月分)

	平成 27 年	2 月	3 月	4 月	5 月	6 月	7 月	8 月	9 月	10 月	11 月	12 月	平成 27 年	平成 26 年
	1 月												累計	同期累計
件 数	23	13	19	12	14	14	16	4	10	9	6	9	149	103
患者数	780	227	225	146	94	159	156	16	70	185	99	102	2,259	1,096

- 注 食中毒発生件数、患者数は速報値を掲載しています。
- このため、今後新たに患者が確認された場合などに変動することがあります。

資料：健康安全部食品監視課

有害食品等の監視指導状況

監視指導状況

(平成27年12月分)

	立入軒数	収去軒数	収去品目数	検査件数	違反件数
収去検査	3,142	61	319	2,421	-
表示検査	3,142	-	-	35,820	111

理化学検査及び細菌検査

(平成27年12月分)

区分 食品分類	理化学		細菌		総計	輸入食品の再掲		収去検査 で発見さ れた違反 品目数
	検体数	輸入 (再掲)	検体数	輸入 (再掲)		検体数	品目数	
合計	1,777	622	644	122	2,421	744	63	-
魚介類	60	-	-	-	60	-	-	-
無加熱摂取冷凍食品	-	-	10	6	10	6	6	-
加熱後摂取凍結前未加熱冷凍食品	-	-	6	-	6	-	-	-
加熱後摂取凍結前加熱冷凍食品	-	-	4	-	4	-	-	-
生食用冷凍鮮魚介類	-	-	-	-	-	-	-	-
魚介加工品	96	-	126	14	222	14	2	-
肉・卵類及びその加工品	86	8	103	32	189	40	6	-
牛乳・加工乳・その他の乳	-	-	-	-	-	-	-	-
乳製品	15	-	27	-	42	-	-	-
乳類加工品	11	-	26	-	37	-	-	-
アイスクリーム類・氷菓	-	-	-	-	-	-	-	-
穀類及びその加工品	87	7	-	-	87	7	1	-
野菜類・果物及びその加工品	846	513	26	10	872	523	35	-
菓子類	363	15	210	-	573	15	1	-
清涼飲料水	15	-	-	-	15	-	-	-
酒類	-	-	-	-	-	-	-	-
氷雪	-	-	-	-	-	-	-	-
水	-	-	-	-	-	-	-	-
調味料	98	65	78	60	176	125	5	-
そうざい類及びその半製品	46	-	28	-	74	-	-	-
その他の食品	50	14	-	-	50	14	7	-
化学的合成品及びその製剤	-	-	-	-	-	-	-	-
その他の添加物	-	-	-	-	-	-	-	-
器具及び容器包装	4	-	-	-	4	-	-	-
おもちゃ	-	-	-	-	-	-	-	-

資料：健康安全研究センター広域監視部

13 食肉衛生検査所とちく検査頭数

(平成27年12月分)

区 分	総 数	牛	こ 牛	馬	豚	め ん 羊	山 羊
とちく検査頭数	27,793	8,285	-	-	19,508	-	-
処 分 頭 数	18,392	6,820	-	-	11,572	-	-
禁 止	-	-	-	-	-	-	-
全 部 廃 棄	11	2	-	-	9	-	-
一 部 廃 棄	18,381	6,818	-	-	11,563	-	-

資料：健康安全部食品監視課

14 市場衛生検査所業務

a. 監視指導等

(平成27年12月分)

対象業態数	監 視 指 導 件 数	衛 生 教 育		食中毒関連 調 査 件 数	苦 情 処 理 件 数	表 示 違 反 件 数
		回 数	人 数			
2,861	18,271	7	115	2	47	16

b. 品目別の検査及び処理

(平成27年12月分)

品 目	検 査 検 体 数			検査項目	不利益処分	措 置
	総 数	適	不 適			
総 数	291	291	-	6,437	-	1
魚 介 類	47	47	-	580	-	-
魚介類加工品	56	56	-	1,846	-	-
乳 肉 製 品	1	1	-	423	-	-
青 果 物	37	37	-	1,578	-	-
そ の 他	150	150	-	2,010	-	1

資料：健康安全部食品監視課

a. 検案・解剖件数

(平成27年12月分)

	総数	男	女	不詳
検 案 件 数	1,232	766	466	-
解 剖 件 数	213	138	75	-
(行政処置数)	-	-	-	-
(当院司法処置数)	-	-	-	-
当院以外の司法解剖	37	22	15	-

b. 検案・解剖件数、死因別

(平成27年11月分)

死 因	総数	男	女	不詳	死 因	総数	男	女	不詳
総 数	1,070	683	387	-	その他不詳の外因死	214	131	83	-
病 死	720	452	268	-	自 殺	145	95	50	-
感染症及び寄生虫症	5	4	1	-	中 毒	13	8	5	-
結 核	-	-	-	-	縊 死	83	58	25	-
そ の 他	5	4	1	-	溺 死	4	3	1	-
新 生 物	31	17	14	-	飛 び 降 り	34	19	15	-
内分泌・栄養・代謝・	23	17	6	-	鋭 器	4	3	1	-
免疫疾患					交 通 機 関	4	3	1	-
神経系・感覚器系の	11	5	6	-	そ の 他	3	1	2	-
疾患					他 殺	-	-	-	-
循環器系の疾患	519	320	199	-	そ の 他 及 び 不 詳	69	36	33	-
心 疾 患	398	250	148	-	不 詳 の 死	52	44	8	-
脳 血 管 障 害	66	34	32	-					
その他の循環器	55	36	19	-					
系疾患									
呼 吸 器 系 疾 患	45	30	15	-					
消 化 器 系 疾 患	47	37	10	-					
そ の 他	39	22	17	-					
不 慮 の 外 因 死	84	56	28	-					
交 通 事 故	20	16	4	-					
転 倒 ・ 転 落	24	16	8	-					
溺 水	9	6	3	-					
煙 ・ 火 災 ・ 火 焰 に	2	1	1	-					
よる死									
窒 息	23	13	10	-					
中 毒	3	3	-	-					
そ の 他	3	1	2	-					

検案数 1,070 解剖数 153 (行政処置数 153 司法処置数 -)

当院以外の司法解剖件数 40

資料：監察医務院

(平成27年12月分)

施設名	入院等				外来	
	前月末 在籍数	入院等	退院等	月末 在籍数	当月患者 延数	当月患者 延数
肢体不自由児(者)施設	302	147	144	305	3,677	7,895
北療育医療センター	91	147	142	96	1,985	4,143
入院	23	119	119	23	961	-
入園	17	25	23	19	619	-
通園	51	3	-	54	405	-
城南分園	85	-	-	85	736	849
通園	58	-	-	58	472	-
通所	27	-	-	27	264	-
城北分園	65	-	-	65	583	1,112
通園	36	-	-	36	303	-
通所	29	-	-	29	280	-
多摩療育園	61	-	2	59	373	1,791
通園	61	-	2	59	373	-
重症心身障害児(者)施設	687	281	291	677	17,646	6,151
府中療育センター	283	99	103	279	8,070	452
入院	8	6	8	6	194	-
入所	243	93	95	241	7,587	-
通所	32	-	-	32	289	-
北療育医療センター	79	14	17	76	1,613	-
入所	40	14	17	37	1,229	-
通所	39	-	-	39	384	-
東大和療育センター	148	95	97	146	3,935	2,528
入院	4	14	15	3	41	-
入所	105	81	82	104	3,455	-
通所	39	-	-	39	439	-
よつぎ療育園	28	-	-	28	330	731
通所	28	-	-	28	330	-
東部療育センター	149	73	74	148	3,698	2,440
入院	2	13	13	2	28	-
入所	98	60	61	97	3,216	-
通所	49	-	-	49	454	-

- 注 1. 平成18年4月分より、東部療育センター(平成17年12月開所)分を計上しています。
 2. 平成20年4月分より、北療育医療センター 重心施設 通所(平成20年4月開所)分を計上しています。
 3. 平成24年4月分より、肢体不自由児(者)施設は、旧肢体不自由児施設(18歳以上の利用者を含む)の利用状況について計上しています。
 4. 平成24年4月分より、重症心身障害児(者)施設は、旧重症心身障害児施設(18歳以上の利用者を含む)の利用状況について計上しています。

資料：障害者施策推進部居住支援課

B型・C型ウイルス肝炎インターフェロン治療医療費助成対象者 (3-1)

(平成27年12月分)

疾病名	11月末		認定		資格喪失		12月末		
	一般	老人	一般	老人	一般	老人	一般	老人	合計
内訳									
総数	193	23	8	-	33	5	168	18	186
B型ウイルス肝炎	59	1	4	-	4	1	59	-	59
C型ウイルス肝炎	134	22	4	-	29	4	109	18	127

注 平成19年10月1日より助成開始

☆当月 186人

☆前月 216人

☆当月-前月 ▲30人増

資料：保健政策部疾病対策課

B型ウイルス肝炎核酸アナログ製剤治療医療費助成対象者 (3-2)

(平成27年12月分)

疾病名	11月末		認定		資格喪失		12月末		
	一般	老人	一般	老人	一般	老人	一般	老人	合計
内訳									
総数	4,281	711	208	30	165	25	4,324	716	5,040
B型ウイルス肝炎	4,281	711	208	30	165	25	4,324	716	5,040

注 平成22年4月1日より助成開始

☆当月 5,040人

☆前月 4,992人

☆当月-前月 48人増

資料：保健政策部疾病対策課

B型・C型ウイルス肝炎インターフェロンフリー治療医療費助成対象者 (3-3)

(平成27年12月分)

疾病名	11月末		認定		資格喪失		12月末		
	一般	老人	一般	老人	一般	老人	一般	老人	合計
内訳									
総数	1,419	1,081	585	450	335	314	1,669	1,217	2,886
C型ウイルス肝炎	1,419	1,081	585	450	335	314	1,669	1,217	2,886

注 平成26年9月2日より助成開始

☆当月 2,886人

☆前月 2,500人

☆当月-前月 386人増

資料：保健政策部疾病対策課

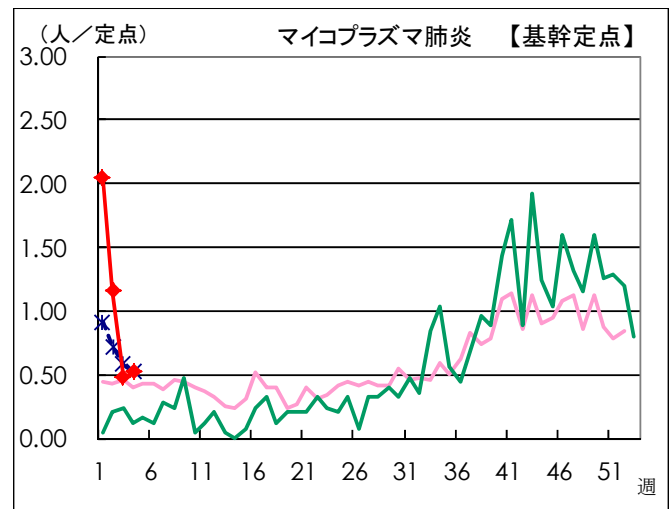
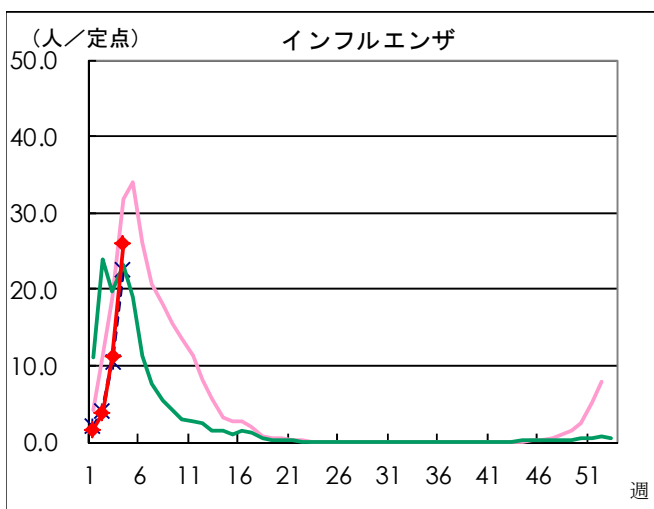
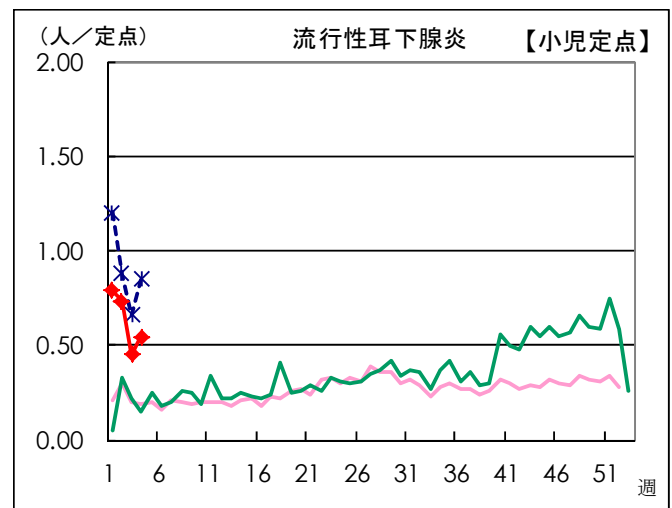
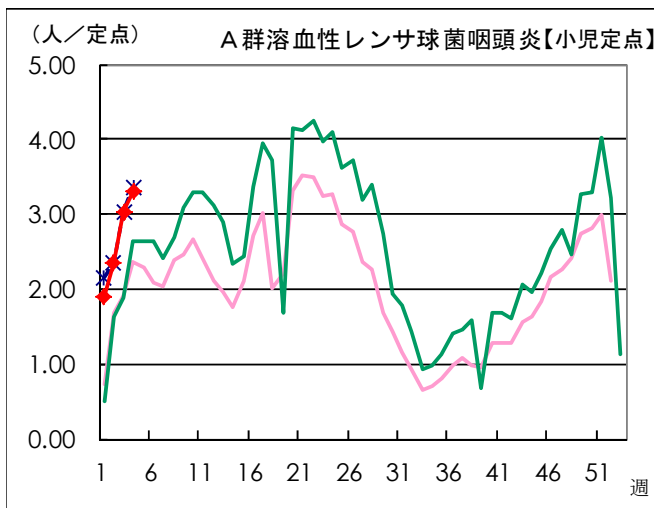
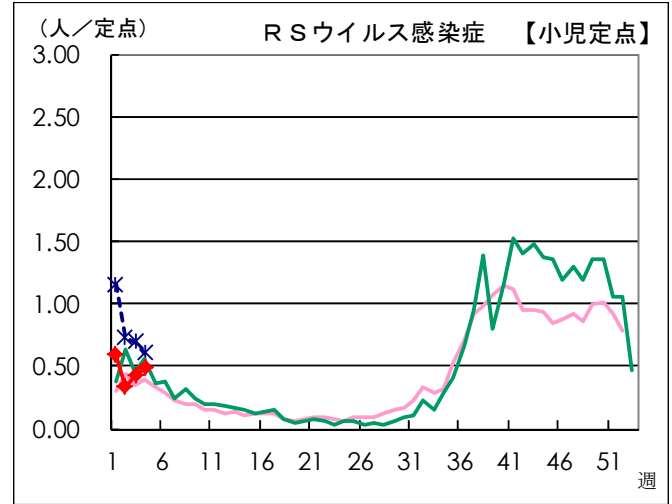
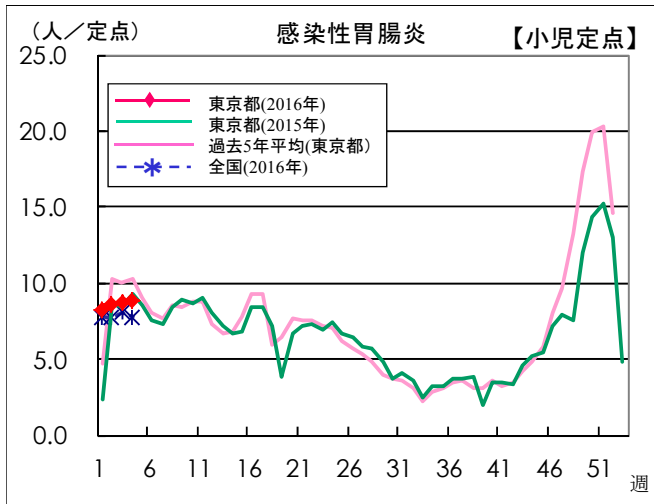
感染症発生動向調査

201512

週別定点あたり患者報告数推移

○ 定点数：小児科医療機関 264定点、基幹医療機関 25定点
(インフルエンザは「小児科」と「内科」の医療機関 419定点)

○ 期 間：2016年第4週現在



本グラフは、福祉保健局ホームページにてカラー（PDF ファイル）でご覧いただけます。

http://www.fukushihoken.metro.tokyo.jp/kiban/chosa_tokei/geppo/

資料：東京都健康安全研究センター（感染症情報センター）

月報 福祉行政・衛生行政統計 平成27年12月号
平成28年2月25日発行

登録番号(26) 355

編集・発行 東京都福祉保健局総務部総務課
東京都新宿区西新宿二丁目8番1号
電話番号 03(5320)4033(ダイヤルイン)

印刷 東京都大田福祉工場
東京都大田区大森西二丁目22番26号
電話番号 03(3762)7611