

月報

2015.8

福祉行政・衛生行政統計

目 次

- 福祉行政統計編..... 1
 - 衛生行政統計編..... 21
-

表章記号の規約

計数のない場合	—
計数不明又は計数を表章する事が不適当な場合	…
統計項目のありえない場合	・
比率が微小（0.05未満）の場合	0.0
減少をあらわす場合	▲又は△

注 本書に掲載の数値は速報値のため、今後公表される数値と相違する場合があります。また、数値は四捨五入のため、総数と内訳の合計が一致しない場合もあります。


福 祉 行 政 統 計

1	地域別指標	2
2	生活保護	
(1)	保護の対象	4
(2)	保護費	5
(3)	保護施設	5
3	低所得者福祉	
(1)	生活福祉資金	6
(2)	城北労働・福祉センター	6
4	高齢者福祉	
(1)	高齢者福祉相談	7
(2)	高齢者福祉施設	7
(3)	高齢者医療	7
(4)	介護保険	7
5	児童福祉	
(1)	児童相談	9
(2)	児童福祉施設	10
(3)	里親及び小規模住居型児童養育事業	10
6	ひとり親福祉	
(1)	ひとり親相談	11
(2)	母子生活支援施設	11
(3)	母子福祉資金・父子福祉資金	11
(4)	児童扶養手当	12
7	女性福祉	
(1)	女性相談	13
(2)	婦人保護施設	14
8	障害者福祉	
(1)	障害者の手帳	15
(2)	障害者の相談・援護	15
(3)	障害者医療	16
(4)	障害者（児）の施設	17
(5)	特別児童扶養手当・特別障害者手当・障害児福祉手当等	19
(6)	心身障害者扶養年金	19

衛 生 行 政 統 計

1	東京都保健医療情報センター運営状況	23
2	小児慢性疾患等医療券交付	24
3	自立支援医療費（精神通院）	25
4	精神保健福祉センター実績	25
5	難病医療費等助成対象者	27
6	エイズ相談件数・HIV検査者数	34
7	感染症発生動向調査全数把握対象疾患届出患者数	35
8	健康安全研究センター検査業務実績	37
9	性感染症検査実績	37
10	大気汚染健康障害者医療費助成被認定者	38
11	食中毒発生状況	38
12	健康安全研究センターによる監視指導状況	39
13	食肉衛生検査所とちく検査頭数	40
14	市場衛生検査所業務	40
15	検案・解剖件数、死因別（監察医務院分）	41
16	都立肢体不自由児施設及び重症心身障害児施設利用状況	42
17	B型・C型ウイルス肝炎治療医療費助成対象者	43
	感染症発生動向調査	44

福祉行政統計 編



	(a)都の人口(初日)		(b)生活保護(月中)				(c)保育所 在籍者数 (初日)		私 契 的 約 束 再 掲	
	世帯	人 員 (A)	世帯	人 員 (B)	保護率% (B) / (A)	前年同月 保護率%				
総 数	6,938,180	13,480,848	231,072	295,153	21.9	22.0	215,935	34	総	
区 部 計	4,983,004	9,231,456	174,164	218,450	23.7	23.9	141,337	0	区	
千代田区	31,845	54,828	549	601	11.0	12.1	887	0	千	
中央区	82,022	142,381	935	1,079	7.6	8.0	3,029	0	中	
港区	132,192	221,461	1,973	2,334	10.5	10.9	3,718	0	港	
新宿区	232,060	337,986	9,179	10,548	31.2	31.5	4,373	0	新	
文京区	123,042	218,213	2,167	2,486	11.4	11.8	3,374	0	文	
台東区	112,716	186,393	8,144	8,855	47.5	47.2	2,229	0	台	
墨田区	135,824	258,119	6,522	8,176	31.7	32.0	4,796	0	墨	
江東区	242,974	489,918	7,815	10,103	20.6	21.0	9,298	0	江	
品川区	212,576	378,798	4,809	5,682	15.0	15.1	7,071	0	品	
目黒区	148,162	277,302	2,484	2,902	10.5	10.6	3,323	0	目	
大田区	373,294	711,441	13,447	16,719	23.5	23.6	10,379	0	大	
世田谷区	473,941	905,595	8,536	10,224	11.3	11.4	11,346	0	世	
渋谷区	138,775	216,811	2,901	3,276	15.1	14.9	3,230	0	渋	
中野区	201,741	323,323	6,633	7,586	23.5	23.8	3,906	0	中	
杉並区	319,039	562,508	6,706	7,833	13.9	14.1	6,675	0	杉	
豊島区	191,836	299,059	6,315	7,111	23.8	24.2	3,765	0	豊	
北区	189,624	341,050	7,822	9,663	28.3	28.8	6,102	0	北	
荒川区	110,607	209,018	5,378	6,488	31.0	31.2	4,414	0	荒	
板橋区	296,506	548,502	14,344	19,132	34.9	35.4	9,420	0	板	
練馬区	356,887	726,361	12,959	17,148	23.6	23.7	11,259	0	練	
足立区	339,172	693,801	18,843	25,872	37.3	38.0	9,616	0	足	
葛飾区	212,105	444,922	10,437	13,767	30.9	30.5	9,008	0	葛	
江戸川区	326,064	683,666	15,266	20,865	30.5	30.6	10,119	0	江	
市 部 計	1,919,452	4,165,300	55,747	75,088	18.0	18.0	72,520	19	市	
八王子市	263,216	579,393	7,998	10,885	18.8	19.2	10,700	19	八	
立川市	85,192	180,530	3,765	4,980	27.6	28.2	3,395	0	立	
武蔵野市	74,939	143,716	1,714	1,988	13.8	14.2	1,715	0	武	
三鷹市	93,355	189,042	2,700	3,451	18.3	18.8	2,814	0	三	
青梅市	55,135	136,387	1,993	2,798	20.5	20.1	3,191	0	青	
府中市	121,921	261,262	3,983	5,415	20.7	20.2	4,620	0	府	
昭島市	49,740	111,562	1,804	2,425	21.7	21.0	2,613	0	昭	
調布市	113,818	228,341	2,335	2,878	12.6	12.7	3,928	0	調	
町田市	190,252	429,393	5,281	7,553	17.6	17.4	6,483	0	町	
小金井市	61,205	121,399	1,353	1,571	12.9	12.7	1,611	0	小	
小平市	87,748	191,227	2,404	3,263	17.1	17.3	2,758	0	平	
日野市	85,785	184,923	1,716	2,282	12.3	12.0	3,223	0	日	
東村山市	66,700	151,218	2,560	3,460	22.9	22.2	2,273	0	東	
国分寺市	60,620	122,752	915	1,115	9.1	8.7	2,102	0	国	
国立市	37,355	75,661	838	1,056	14.0	13.5	1,255	0	国	
福生市	28,961	58,268	899	1,173	20.1	18.9	1,331	0	福	
狛江市	41,244	81,190	886	1,079	13.3	13.0	1,157	0	狛	
東大和市	36,412	85,464	1,270	1,845	21.6	21.1	1,972	0	和	
清瀬市	32,539	74,391	1,577	2,174	29.2	28.8	1,291	0	清	
東久留米市	51,315	116,689	1,659	2,350	20.1	19.7	1,839	0	東	
武蔵村山市	28,658	70,509	1,161	1,656	23.5	25.1	1,961	0	久	
多摩市	67,516	147,810	1,849	2,629	17.8	17.5	2,559	0	多	
稲城市	37,364	87,686	878	1,244	14.2	14.5	1,733	0	稲	
羽村市	24,711	55,831	567	782	14.0	13.1	1,301	0	羽	
あきる野市	31,267	80,595	682	969	12.0	12.2	1,798	0	あ	
西東京市	92,484	200,061	2,960	4,067	20.3	20.1	2,897	0	西	
郡 部 計	22,094	57,693	709	1,068	18.5	18.3	1,367	0	郡	
瑞穂町	13,185	33,035	524	830	25.1	24.9	661	0	瑞	
日の出町	6,008	17,196	76	102	5.9	6.8	570	0	日	
檜原村	868	2,216	31	32	14.4	12.8	44	0	檜	
奥多摩町	2,033	5,246	74	93	17.7	16.6	92	0	奥	
移管ケース			4	11						
島 部 計	13,630	26,399	452	547	20.7	19.8	711	15	島	
大 島	6,309	12,771	166	203	15.9	16.0	417	0	支	
大島町	4,064	7,940	132	165	20.8	21.4	273	0	大	
利島村	207	344	1	1	2.9	3.0	14	0	利	
新島村	1,226	2,658	13	14	5.3	4.4	70	0	新	
神津島村	812	1,829	20	23	12.6	12.0	60	0	神	
三 宅	1,748	2,833	77	95	33.5	31.4	56	0	支	
三宅村	1,555	2,490	77	95	38.2	35.3	56	0	三	
御蔵島村	193	343	0	0	0.0	0.0	0	0	御	
八 丈	4,112	7,912	187	226	28.6	25.7	172	0	支	
八丈町	3,984	7,722	186	225	29.1	26.2	172	0	八	
青ヶ島村	128	190	1	1	5.3	5.3	0	0	青	
小 笠 原	1,461	2,883	22	23	8.0	8.5	66	15	支	
小笠原村	1,461	2,883	22	23	8.0	8.5	66	15	小	

資料：(a)総務局統計部、(b)生活福祉部保護課、(c)少子社会対策部保育支援課

(注) 1. 「都の人口」は「東京都の人口(推計)」総務局統計部による。

2. 生活保護(月中)については停止中のものも含む。

3. []は旧施行細則に基づく移管ケース。

	(d) 幼保連携型 認定こども園 在籍者数 (初 日)	私 的 契 約 ・ 再 掲	(e) 身体障害者 手帳交付台 帳登載数 (月 末)	(f) 知的障害者 「愛の手帳」 交付数 (月 末)	(g) 精神障害者 保健福祉手帳 交付数 (月 中)	(h) 国民健康保険 被保険者数 (月 末)	(i) 介護保険 第1号 被保険者数 (月 末)	
総 数	1,497	0	480,922	81,465 (11)	4,076	3,545,783	2,985,525	総
区 部 計	1,245	0	332,945	51,438	2,632	2,445,908	1,988,952	区
千代田区	0	0	2,390	206	10	11,931	10,782	千
中央区	0	0	3,193	438	31	31,158	23,212	中
港区	1	0	7,537	883	56	63,140	42,750	港
新宿区	343	0	13,561	1,494	92	105,580	67,325	新
文京区	1	0	6,398	918	39	48,053	42,239	文
台東区	73	0	10,266	939	74	59,226	46,065	台
墨田区	0	0	9,316	1,597	81	70,517	59,760	墨
江東区	178	0	18,718	2,949	128	122,336	106,559	江
品川区	0	0	14,278	1,874	81	91,112	80,104	品
目黒区	6	0	7,685	1,216	56	69,587	54,764	目
大田区	1	0	27,839	4,091	176	172,329	160,827	大
世田谷区	140	0	24,667	4,117	198	219,063	177,432	世
渋谷区	0	0	6,745	835	50	64,170	42,425	渋
中野区	103	0	10,209	1,425	92	91,523	67,267	中
杉並区	1	0	16,303	2,457	123	143,774	116,872	杉
豊島区	0	0	10,101	1,227	99	87,382	57,544	豊
北区	2	0	17,541	2,270	133	95,490	87,416	北
荒川区	0	0	9,595	1,242	106	62,937	49,216	荒
板橋区	0	0	21,127	3,616	194	147,329	125,020	板
練馬区	0	0	23,690	4,558	220	178,866	154,894	練
足立区	191	0	29,899	5,218	226	203,301	165,335	足
葛飾区	195	0	17,490	3,158	175	127,376	110,040	葛
江戸川区	10	0	24,397	4,710	192	179,728	141,104	江
市 部 計	252	0	143,491	29,247	1,428	1,070,177	971,166	市
八王子市	3	0	15,561	4,147	210	154,694	138,232	八
立川市	2	0	7,099	1,396	67	46,896	41,788	立
武蔵野市	0	0	4,231	1,100	46	34,100	31,289	武
三鷹市	0	0	5,633	1,098	66	44,922	38,838	三
青梅市	0	0	6,068	1,043	48	38,337	34,835	青
府中市	0	0	8,558	1,746	73	61,813	53,462	府
昭島市	0	0	4,014	871	44	30,964	27,215	昭
調布市	0	0	8,231	1,388	65	55,012	48,084	調
町田市	116	0	15,596	3,328	165	111,710	107,248	町
小金井市	9	0	3,213	652	30	26,870	24,488	小
小平市	0	0	6,340	1,344	57	46,123	42,215	小
日野市	0	0	6,006	1,203	51	43,827	43,400	日
東村山市	0	0	7,241	1,223	79	39,883	37,515	東
国分寺市	0	0	3,665	728	35	27,738	25,969	国
国立市	0	0	2,513	519	22	19,888	16,492	国
福生市	0	0	2,209	372	18	18,533	13,805	福
狛江市	0	0	2,782	442	22	20,511	19,172	狛
東大和市	0	0	3,186	624	28	23,667	21,667	東
清瀬市	0	0	4,386	602	36	20,302	19,956	清
東久留米市	0	0	4,643	922	49	31,946	31,202	東
武蔵村山市	0	0	3,182	643	24	22,748	17,567	武
多摩市	122	0	4,962	997	56	40,206	38,263	多
稲城市	0	0	2,662	481	27	20,168	17,416	稲
羽村市	0	0	1,801	435	18	15,582	13,177	羽
あきる野市	0	0	2,768	668	30	23,730	21,588	あ
西東京市	0	0	6,941	1,275	62	50,007	46,283	西
郡 部 計	0	0	2,828	551	13	18,755	16,452	郡
瑞穂町	0	0	1,311	306	9	11,046	8,319	瑞
日の出町	0	0	770	160	3	5,227	4,883	日
檜原村	0	0	175	29	0	807	976	檜
奥多摩町	0	0	572	56	1	1,675	2,274	奥
島 部 計	0	0	1,658	218	3	10,943	8,955	島
大 島	0	0	1,047	129	2	5,349	4,582	大
大島町	0	0	620	85	2	3,175	2,883	大
利島村	0	0	26	6	0	111	82	利
新島村	0	0	258	22	0	1,126	1,073	新
神津島村	0	0	143	16	0	937	544	神
三 宅	0	0	126	28	0	1,036	1,086	支
三宅村	0	0	121	27	0	917	1,028	三
御蔵島村	0	0	5	1	0	119	58	御
八 丈	0	0	346	57	1	3,445	2,908	支
八丈町	0	0	335	57	1	3,381	2,880	八
青ヶ島村	0	0	11	0	0	64	28	青
小 笠 原	0	0	139	4	0	1,113	379	支
小笠原村	0	0	139	4	0	1,113	379	小

資料：(d) 少子社会対策部保育支援課 (e)(f) 東京都心身障害者福祉センター、(g) 中部総合精神保健福祉センター、(h) 保健政策部国民健康保険課、(i) 高齢社会対策部介護保険課

(注) 1 「愛の手帳」交付数の()は都外施設に入所している場合等で福祉事務所の決定していない者。

2 介護保険第1号被保険者数は速報値であり、今後変動する場合があります。

確定値は後日、ホームページの「東京都介護サービス情報」に掲載しますので、参照してください。

アドレス http://www.fukushihoken.metro.tokyo.jp/kourei/hoken/kaigo_lib/info/chosa/geppo/index.html

2 生活保護

(1) 保護の対象

2-1 被保護世帯及び被保護者数（扶助の種類別）（月中）

	保護世帯数・人員（実数）			扶 助 の 種 類							
	総 数	現に保護を うけたもの	保護停止中 のもの	生活扶助	住宅扶助	教育扶助	介護扶助	医療扶助	出産扶助	生業扶助	葬祭扶助
世帯	231,072	230,034	1,038	201,880	204,640	10,769	39,441	196,568	4	5,651	543
人員	295,153	293,713	1,440	258,913	262,076	15,102	40,813	237,073	4	6,295	543

資料：生活福祉部保護課

2-2 被保護世帯数（世帯類型、労働力類型別）（月中）

	総 数	単 身 者 世 帯						2 人 以 上 の 世 帯							
		計	高齢者 世帯	障害者 世帯	傷病者 世帯	その他 世帯	医療扶助 単給 (再掲)	計	高齢者 世帯	母子 世帯	障害者 世帯	傷病者 世帯	その他 世帯	医療扶助 単給 (再掲)	
総 数	230,034	185,449	104,034	19,146	33,923	28,346	8,031	44,585	10,708	12,152	3,089	6,102	12,534	419	
世帯主が はたらい ている 世帯	常用勤 労者	24,453	15,661	3,881	1,565	1,875	8,340	228	8,792	412	4,885	184	267	3,044	108
	日雇 労働者	5,431	4,339	1,472	281	513	2,073	29	1,092	131	412	29	51	469	12
	内職者	854	653	179	220	78	176	9	201	24	81	18	10	68	1
	その他 就業者	4,048	3,107	958	842	428	879	42	941	120	344	55	51	371	8
世帯員が 働いている	5,374	5,374	610	470	640	1,295	2,359	82	
働いてい る者いな い	189,874	161,689	97,544	16,238	31,029	16,878	7,723	28,185	9,411	5,960	2,163	4,428	6,223	208	

資料：生活福祉部保護課

2-3 介護扶助受給者数（月中）

		総 数		介護扶助単給		介護扶助併給	
総 数		40,813		585		40,228	
施 設	介護老人福祉施設	6,113	3,789	542	96	5,571	3,693
	介護老人保健施設		1,897		373		1,524
	介護療養型医療施設		410		72		338
	地域密着型介護老人福祉施設		17		1		16
居 宅 介 護		26,353		34		26,319	
介 護 予 防		8,347		9		8,338	

資料：生活福祉部保護課

2-4 医療扶助受給者数（月中）

	総 数			入 院			入 院 外		
	計	単 給	併 給	計	単 給	併 給	計	単 給	併 給
総 数	237,073	8,920	228,153	15,544	5,349	10,195	221,529	3,571	217,958
精神病	12,589	3,794	8,795	6,604	3,722	2,882	5,985	72	5,913
その他	224,484	5,126	219,358	8,940	1,627	7,313	215,544	3,499	212,045

資料：生活福祉部保護課

2-5 保護の開始・廃止の状況

	前月末 現在 未処理 件数	申請 件数	申 請 取 下 げ 件 数	申 請 下 件 数	保護開始			月 末 未 処 理 件 数	保護廃止			保 護 変 更	
					決定	転入 (再掲)	職権保護 (再掲)		決定	一時的 扶助 (再掲)	転出 (再掲)	増	減
世帯	2,169	2,350	52	90	2,317	128	67	2,127	2,431	11	261	・	・
人員	・	・	・	・	2,969	200	68	・	2,899	13	369	231	546

資料：生活福祉部保護課

(2) 保護費

2-6 保護費（扶助の種類別）

	総 数	扶 助 費								
		計	生活扶助	住宅扶助	教育扶助	介護扶助	医療扶助	出産扶助	生業扶助	葬祭扶助
扶助額 (千円)	45,098,547	44,803,855	14,106,714	9,635,875	138,487	956,812	19,775,681	875	82,916	106,496

(つづき)

保護施設事務費 及び委託事務費	就労自立 給付金
286,119	8,572

(注) 就労自立給付金は生活保護法の一部改正により平成26年7月から追加。

資料：生活福祉部保護課

(3) 保護施設

2-7 保護施設の状況（月末）

		施設数	定 員	被 保 護 者					自費入所者	
				在 籍 人 員			入所人員 (月中)	退所人員 (月中)	在籍人員	
				総 数	都 内	都外委託				
救護施設	総 数	10	911	1,003	896	107	9	16	11	
	公 立	0	0	10	0	10	0	0	0	
	私 立	10	911	993	896	97	9	16	11	
更生施設	総 数	10	790	764	757	7	93	91	0	
	公 立	8	580	614	607	7	82	83	0	
	私 立	2	210	150	150	0	11	8	0	
宿所提供 施設	総 数	6	460	247	247	0	79	36	3	
	公 立	5	400	209	209	0	71	32	3	
	私 立	1	60	38	38	0	8	4	0	

資料：生活福祉部計画課

3 低所得者福祉

(1) 生活福祉資金

3-1 生活福祉資金貸付決定状況

	新規申請	新 規 貸 付 決 定						
		総 数	福祉費	緊急小口 資金	教育支援 資金	総合支援 資金	不動産担保型 生活資金	不動産担保型 生活資金 (要保護向け)
件数	151	151	56	17	73	5	0	0
金額 (円)	110,029,779	110,029,779	8,537,000	1,206,000	98,436,000	1,850,779	0	0

資料：生活福祉部生活支援課

(2) 城北労働・福祉センター

3-2 城北労働・福祉センターの利用状況

相 談 受付数	相 談 延 件 数									
	総 数	労 働	医 療	生 活 保護法 関係	その他の 福 祉 法 関 係	応 急 援 護				その他
						給 食	交 通	物 品	宿 泊	
828	849	17	4	1	0	143	12	78	272	322

資料：生活福祉部生活支援課

4 高齢者福祉

(1) 高齢者福祉相談

4-1 養護老人ホームの入所に係る相談及び待機者数の状況

相談取扱実人員	左のうち申請受理件数	入所待機者数（月末）
181	36	271

資料：高齢社会対策部計画課

(2) 高齢者福祉施設

4-2 養護・特別養護老人ホーム（介護老人福祉施設）の状況（平成27年8月末）

	施設数	定員	現 在 員 数					入所人員	退所人員	
			総数	措 置 人 員			その他			
				都内	都外委託	計				
養護老人ホーム	総数	34	3,498	3,707	3,379	328	3,707	—	27	36
	公立	1	27	57	21	36	57	—	0	0
	私立	33	3,471	3,650	3,358	292	3,650	—	27	36
特別養護老人ホーム （介護老人福祉施設）	総数	478	42,900	41,717	106	4	110	41,611	934	957
	公立	46	4,007	3,942	21	0	21	3,921	79	88
	私立	432	38,893	37,775	85	4	89	37,690	855	869

資料：高齢社会対策部施設支援課

4-3 軽費・有料老人ホームの状況（平成27年8月末）

	施設数	定員	在籍人員	入所人員	退所人員	
軽 費 老人ホーム （ケアハウス）	総数	42	2,057	1,909	33	25
	公立	8	375	328	4	4
	私立	34	1,682	1,581	29	21
都市型軽費 老人ホーム	総数	47	794	763	31	6
	公立	0	0	0	0	0
	私立	47	794	763	31	6
軽 費 老人ホーム （A型）	総数	8	600	595	8	2
	公立	0	0	0	0	0
	私立	8	600	595	8	2
軽 費 老人ホーム （B型）	総数	2	100	61	0	0
	公立	1	50	29	0	0
	私立	1	50	32	0	0
有料老人ホーム	685	42,173	34,108	1,085	809	

資料：高齢社会対策部施設支援課

(3) 高齢者医療

4-4 高齢者医療制度対象者数（月末）

平成20年3月で制度終了のため削除

(4) 介護保険

4-5 第1号被保険者数

前月末現在	当月中増	当月中減	当月末現在
2,979,539	16,563	10,577	2,985,525

資料：高齢社会対策部介護保険課

4-6 要介護（要支援）認定者数

	要支援 1	要支援 2	計	要介護 1	要介護 2	要介護 3	要介護 4	要介護 5	計	合計
第1号被保険者	84,810	69,253	154,063	106,846	92,349	68,027	64,920	57,044	389,186	543,249
65歳以上70歳未満	4,111	3,761	7,872	5,043	4,768	3,169	2,780	2,788	18,548	26,420
70歳以上75歳未満	8,463	6,951	15,414	9,268	8,264	5,377	4,770	4,555	32,234	47,648
75歳以上80歳未満	16,099	12,214	28,313	16,846	13,529	9,032	7,970	7,400	54,777	83,090
80歳以上85歳未満	26,015	19,594	45,609	28,216	21,668	14,665	13,526	11,425	89,500	135,109
85歳以上90歳未満	21,310	17,702	39,012	28,537	23,836	17,380	16,023	13,540	99,316	138,328
90歳以上	8,812	9,031	17,843	18,936	20,284	18,404	19,851	17,336	94,811	112,654
第2号被保険者	1,091	1,586	2,677	2,126	2,777	1,801	1,545	1,844	10,093	12,770
総 数	85,901	70,839	156,740	108,972	95,126	69,828	66,465	58,888	399,279	556,019

資料：高齢社会対策部介護保険課

4-7 居宅介護（支援）サービス受給者数

	予防給付			介護給付							合計
	要支援 1	要支援 2	計	経過的 要介護	要介護 1	要介護 2	要介護 3	要介護 4	要介護 5	計	
第1号被保険者	44,614	46,386	91,000	0	80,611	74,193	47,234	35,865	25,984	263,887	354,887
第2号被保険者	515	968	1,483	0	1,447	2,226	1,318	936	1,011	6,938	8,421
総 数	45,129	47,354	92,483	0	82,058	76,419	48,552	36,801	26,995	270,825	363,308

資料：高齢社会対策部介護保険課

4-8 地域密着型（介護予防）サービス受給者数

	予防給付			介護給付							合計
	要支援 1	要支援 2	計	経過的 要介護	要介護 1	要介護 2	要介護 3	要介護 4	要介護 5	計	
第1号被保険者	307	529	836	0	5,480	7,136	11,616	4,932	4,216	33,380	34,216
第2号被保険者	7	26	33	0	47	95	99	92	112	445	478
総 数	314	555	869	0	5,527	7,231	11,715	5,024	4,328	33,825	34,694

資料：高齢社会対策部介護保険課

4-9 施設介護サービス受給者数

	予防給付			介護給付							合計
	要支援 1	要支援 2	計	要介護 1	要介護 2	要介護 3	要介護 4	要介護 5	計		
介護老人福祉施設	0	0	0	1,076	3,405	9,362	14,716	14,841	43,400	43,400	
第1号被保険者	0	0	0	1,069	3,383	9,295	14,614	14,680	43,041	43,041	
第2号被保険者	0	0	0	7	22	67	102	161	359	359	
介護老人保健施設	0	1	1	2,261	3,917	5,453	6,216	3,989	21,836	21,837	
第1号被保険者	0	1	1	2,227	3,841	5,375	6,088	3,892	21,423	21,424	
第2号被保険者	0	0	0	34	76	78	128	97	413	413	
介護療養型医療施設	0	0	0	50	122	312	1,585	3,493	5,562	5,562	
第1号被保険者	0	0	0	49	118	299	1,556	3,406	5,428	5,428	
第2号被保険者	0	0	0	1	4	13	29	87	134	134	
総 数	0	1	1	3,385	7,434	15,023	22,354	22,215	70,411	70,412	

資料：高齢社会対策部介護保険課

(注) 介護保険は速報値であり、今後変動する場合があります。

確定値は後日、ホームページの「東京都介護サービス情報」に掲載しますので、参照してください。

アドレス http://www.fukushihoken.metro.tokyo.jp/kourei/hoken/kaigo_lib/info/chosa/geppo/index.html

5 児童福祉

(1) 児童相談

5-1 児童相談所の相談受付状況

	総 数	養護相談		保健 相談	肢 相 体 不 自 由 談	視 相 聴 覚 障 害 談	言 語 障 害 談	重 症 心 身 談	知 相 的 障 害 談	発 達 障 害 談	ぐ 犯 行 為 等	触 法 行 為 等 談	不 登 校 相 談	性 相 格 行 動 談	し っ け 相 談	適 性 相 談	こ 遅 と ば 相 談	そ 相 の 他 の 談	(再 掲)	
		被 相 談 待	そ の 他																い 相 じ め 談	児 売 被 相 春 童 等 害 談
総 数	2,553	801	628	44	7	0	0	2	343	18	93	27	20	268	58	52	1	191	1	1
0～5歳	807	339	195	36	4	0	0	1	114	2	0	0	0	0	58	10	1	47	0	0
6～11歳	849	271	274	3	2	0	0	0	95	10	18	6	7	105	0	23	0	35	0	0
12～14歳	449	115	67	2	1	0	0	1	94	6	46	18	5	57	0	6	0	31	1	0
15～17歳	327	76	58	0	0	0	0	0	40	0	29	3	8	45	0	12	0	56	0	1
18歳以上	121	0	34	3	0	0	0	0	0	0	0	0	0	61	0	1	0	22	0	0

資料：東京都児童相談センター

5-2 児童相談所の相談対応状況

総数	対 応 件 数													未対応 (月末)		施 設 入 所 待 機 数 (月末)
	面 接 指 導	訓 戒 ・ 誓 約	児 童 福 祉 司 の 指 導	児 童 委 員 の 指 導	児 童 家 庭 支 援 セ 委 託	福 祉 事 務 所 へ 送 致 等	児童福祉施設		里 親	指 定 医 療 機 関 委 託	家 庭 裁 判 所 に 送 致	そ の 他 補 導	一 時 保 護	そ の 他 保 護		
							入 所	通 所								
2,495	2,064	0	272	0	0	9	80	0	10	0	0	60	121	5,154	77	

資料：東京都児童相談センター

5-3 福祉事務所の相談対応状況

総 数	知的障害者 福祉司等の 指導	施設入所		法第22～23 条の措置権 者への報告 又は通知等	児童相談所 へ送致又は 通知等	児童相談所 の委嘱に よる調査 の完了	他の機関に 斡旋・紹介	相談・ 助 言 その他
		助産施設	母子生活 支援施設					
7,408	0	39	26	2	0	8	145	7,188

資料：少子社会対策部計画課

5-4 児童相談所の被虐待児童相談対応状況

	計	虐 待 内 容 別			
		身体的虐待	性的虐待	心理的虐待	保護の怠慢 (ネグレクト)
計	760	338	8	268	146
0歳～学齢前児童	309	138	0	116	55
小学生	270	124	3	96	47
中学生	112	50	2	34	26
高校生・その他	69	26	3	22	18

資料：東京都児童相談センター

(2) 児童福祉施設

5-5 保育所・幼保連携型認定こども園の状況(初日)

ア. 保育所

	施設数	定員	在籍人員				入所人員		退所人員	
			総数	入所	措置人員	私的契約入所	入所	私的契約入所	退所	私的契約入所
総数	2,191	217,264	215,935	215,901	0	34	1,253	0	1,132	0
公立	914	94,543	94,435	94,420	0	15	512	0	464	0
民営再掲	149	15,554	15,577	15,577	0	0	75	0	79	0
私立	1,277	122,721	121,500	121,481	0	19	741	0	668	0

イ. 幼保連携型認定こども園

	施設数	定員	在籍人員				入所人員		退所人員	
			総数	入所	措置人員	私的契約入所	入所	私的契約入所	退所	私的契約入所
総数	17	1,598	1,497	1,497	0	0	29	0	21	0
公立	6	574	610	610	0	0	5	0	4	0
民営再掲	0	0	0	0	0	0	0	0	0	0
私立	11	1,024	887	887	0	0	24	0	17	0

資料：少子社会対策部保育支援課

5-6 乳幼児・児童養護施設・児童自立支援施設の状況

	乳 児 院			児童養護施設			児童自立支援施設		
	施設数	定員	措置人員	施設数	定員	措置人員	施設数	定員	措置人員
総数	10 (0)	507 (0)	401	63 (8)	3,206 (249)	2,990	4 (2)	254 (2)	149 [4]
公立	0	0	0	6	438	404	2	252	149
私立	10 (0)	507 (0)	401	57 (8)	2,768 (249)	2,586	2 (2)	2 (2)	0

- (注) 1. 都外委託施設数、協定定員を()内に再掲。
 2. 実施機関が措置した数。都外措置委託児を含む。
 3. 国立施設を除く。但し、児童自立支援施設の措置人員のみ[]内に別掲。

資料：少子社会対策部育成支援課・東京都児童相談センター

(3) 里親及び小規模住居型児童養育事業(ファミリーホーム)

5-7 登録委託状況(月末)

	登録家庭数 又は 事業所数	委託家庭数 (当月末)	委 託 児 童 数						委託家庭数 (前月末)
			総数	0歳	1～6歳	7～12歳	13～15歳	16歳以上	
里親総数	704	302	388	2	103	151	78	54	305
養育家庭	480	271	353	1	78	149	73	52	274
専門養育家庭	14	3	4	0	0	2	2	0	3
親族里親	4	4	5	0	0	0	3	2	4
養子縁組	206	24	26	1	25	0	0	0	24
小規模住居型 児童養育事業 (ファミリー ホーム)	19	—	63	0	12	21	19	11	—

資料：少子社会対策部育成支援課

6 ひとり親福祉

(1) ひとり親相談

6-1 母子・父子自立支援員の新規相談受付状況

総数	生活一般	児童	生活支援				その他
			計	母子福祉資金	父子福祉資金	その他	
9,495	3,711	1,148	2,816	1,658	50	1,108	1,820

資料：少子社会対策部育成支援課

(2) 母子生活支援施設

6-2 母子生活支援施設の状況

	施設数 (初日)	定員 (世帯) (初日)	在籍(月末)		入所		私的契約入所		退所		私的契約退所	
			世帯	人員	世帯	人員	世帯	人員	世帯	人員	世帯	人員
総数	34	680	568	1,351	24	57	1	1	19	46	0	0
公立	16	310	243	568	7	18	1	1	11	26	0	0
私立	18	370	325	783	17	39	0	0	8	20	0	0

資料：少子社会対策部育成支援課

(3) 母子福祉資金・父子福祉資金

6-3 母子福祉資金・父子福祉資金

ア. 母子福祉資金貸付決定状況

	新規申請 (当月)	新規貸付決定(当月)						
		総数	事業開始	事業継続	修学	技能習得	修業	就職支度
件数	57	57	0	0	37	0	0	1
金額(千円)	19,404	18,354	0	0	12,680	0	0	320

(つづき)

	新規貸付決定(当月)						加算分(再掲)	
	医療介護	生活	住宅	転宅	就学支度	結婚	修学	修業
件数	0	8	0	2	9	0	0	0
金額(千円)	0	1,898	0	520	2,935	0	0	0

(注) 新規申請件数を除き、次年度貸付分は含まない。

資料：少子社会対策部育成支援課

イ. 父子福祉資金貸付決定状況

	新規申請 (当月)	新規貸付決定(当月)						
		総数	事業開始	事業継続	修学	技能習得	修業	就職支度
件数	4	4	0	0	3	0	0	0
金額(千円)	880	880	0	0	750	0	0	0

(つづき)

	新規貸付決定(当月)						加算分(再掲)	
	医療介護	生活	住宅	転宅	就学支度	結婚	修学	修業
件数	0	0	0	1	0	0	0	0
金額(千円)	0	0	0	130	0	0	0	0

(注) 新規申請件数を除き、次年度貸付分は含まない。

資料：少子社会対策部育成支援課

(4) 児童扶養手当

6-4 児童扶養手当受給状況(月末)

総数	母子世帯類型別受給者数						
	生別母子世帯		死別母子世帯	未婚の母子世帯	障害者世帯	遺棄世帯	DV保護命令世帯
	離婚世帯	その他					
84,347	65,565	70	968	10,041	454	348	38

(つづき)

父子世帯類型別受給者数							その他の世帯	異動状況	
生別父子世帯		死別父子世帯	未婚の父子世帯	障害者世帯	遺棄世帯	DV保護命令世帯		資格取得	資格喪失
離婚世帯	その他								
3,286	2	450	68	136	19	0	2,902	1,679	1,625

資料：少子社会対策部育成支援課

7 女性福祉

(1) 女性相談

7-1 女性相談センター及び婦人相談員の相談経路別受付状況

	総数	本人自身	警察関係	法務関係	女性相談センター・婦人相談所	他の婦人相談員	福祉事務所	児童相談所	他の相談機関施設	医療機関	教育関係	労働関係	縁故者・知人等	その他
女性相談センター	2,196	1,664	82	0	0	2	58	6	45	3	0	0	28	308
婦人相談員	2,552	1,865	106	1	38	37	122	10	261	26	3	2	57	24

資料：東京都女性相談センター

7-2 女性相談受付の内訳

	計	5 条 違 反	売 春 強 要	人 間 関 係											
				夫婦関係				親族関係				男女関係		職場・近隣関係	
				離婚の問題	夫等の暴力	保護命令	その他	親の暴力	(子どもを含む) 婿・嫁の暴力	他の親族の暴力	その他	ストーカー被害	その他	恋人・知人等の暴力	その他
電話・手紙相談(主訴)	3,373	0	0	240	589	10	161	50	29	19	379	17	65	27	307
電話・手紙相談(主訴以外の相談)	918	0	0	57	110	5	41	12	8	3	94	2	7	2	20
来所・出張・巡回相談(主訴)	1,460	0	0	168	394	9	28	35	27	13	51	19	9	14	12
来所・出張・巡回相談(主訴以外の相談)	1,316	1	0	156	106	8	41	10	15	5	66	3	5	1	18

(つづき)

	経 済 関 係	医 療 健 康 関 係	(入 居 相 談 ・ 立 ち 退 き 等) 関 係	職 業 関 係	施 設 入 所	人 身 取 引 被 害 関 係	そ の 他
電話・手紙相談(主訴)	95	480	117	69	60	0	659
電話・手紙相談(主訴以外の相談)	111	180	98	29	47	0	92
来所・出張・巡回相談(主訴)	189	160	111	37	59	0	125
来所・出張・巡回相談(主訴以外の相談)	209	202	149	83	103	0	135

資料：東京都女性相談センター

7-3 女性相談センター及び婦人相談員の相談対応状況（月中）

	対応済実人員															未対応人員 （月末）	
	総数	女 福 資 の 貸 付	性 社 金 付 婦 保 施 に 入 所	人 護 設 に 入 所	就 職 自 営	結 婚	婦 宅	婦 郷	福 社 事 務 所 へ 移 送	女 性 相 談 セ ン タ ー へ 移 送 （ 員 ）	他 府 県 の 女 性 相 談 セ ン タ ー へ 移 送 （ 員 ）	そ の 他 の 関 係 機 関 ・ 施 設 へ 移 送	助 言 指 導	住 宅 入 居	無 断 所	その他	一 時 保 護
女性相談センター	2,207	・	4	1	0	12	7	25	0	1	44	1,367	10	1	735	30	0
婦人相談員	2,552	10	・	3	3	20	3	75	68	11	146	1,879	31	4	293	・	0

資料：東京都女性相談センター

(2) 婦人保護施設

7-4 婦人保護施設の状況（月末）

	施設数	定員	在籍人員	入所人員	退所人員
総数	5 (1)	230 (100)	121	11	4
公立	0	0	0	0	0
私立	5 (1)	230 (100)	121	11	4

(注) 都が委託できる都外施設数・定員を（ ）内に別掲。人員は都外委託分を含む。

資料：東京都女性相談センター

8. 障害者福祉

(1) 障害者の手帳

8-1 障害者の手帳

ア. 身体障害者手帳交付台帳登載状況（月末）

	障害別登載数												新 規 交付数	転入数	転出・ 返還数	
	総数	視覚	聴覚・ 平衡 機能	音声・ 言語・ そしゃく 機能	肢 体 不自由	内部障害										
						心 臓 機 能	じん臓 機 能	呼吸器 機 能	膀胱直 腸機能	小 腸 機 能	免 疫 機 能	肝 臓 機 能				
総数	465,361 (15,561)	37,814 (1,074)	45,052 (1,569)	7,088 (170)	246,392 (7,807)	60,652 (2,366)	32,594 (1,361)	7,931 (273)	19,556 (794)	763 (20)	6,923 (95)	596 (32)	1,682 (72)	196 (18)	1,562 (77)	
18歳 未満	23,685 (391)	2,018 (23)	4,788 (55)	401 (3)	14,329 (243)	1,423 (45)	139 (3)	202 (7)	204 (5)	38 (1)	2 (0)	141 (6)	45 (2)	9 (0)	12 (0)	
18歳 以上	441,676 (15,170)	35,796 (1,051)	40,264 (1,514)	6,687 (167)	232,063 (7,564)	59,229 (2,321)	32,455 (1,358)	7,729 (266)	19,352 (789)	725 (19)	6,921 (95)	455 (26)	1,637 (70)	187 (18)	1,550 (77)	

(注) 平成27年4月1日付八王子市の中核市移行に伴い、身体障害者手帳交付事務が八王子市に移管されたため、八王子市分は()内に別掲している。

資料：東京都心身障害者福祉センター（下段()内を除く。）
障害者施策推進部精神保健・医療課（下段()内）

イ. 知的障害者「愛の手帳」の交付状況（月末）

	障 害 程 度 別 交 付 数					新 規 交 付 数	返 還 数
	総 数	1 度 (最重度)	2 度 (重 度)	3 度 (中 度)	4 度 (軽 度)		
総 数	81,465	2,939	19,941	20,802	37,783	198	42
0～6歳 (就学前)	2,205	55	318	730	1,102	36	0
6～17歳	13,844	237	2,135	3,433	8,039	109	6
18歳以上	65,416	2,647	17,488	16,639	28,642	53	36

資料：東京都心身障害者福祉センター

ウ. 精神障害者保健福祉手帳本月交付件数及び本月末所持者数

区分	本月交付件数	本月末所持者数
総 数	4,076	90,126
等級1	239	5,705
等級2	2,122	45,424
等級3	1,715	38,997

資料：中部総合精神保健福祉センター

8-2 知的障害者「愛の手帳」・精神障害者保健福祉手帳 交付状況

平成25年3月を以て、8-1に集約したため削除

(2) 障害者の相談・援護

8-3 心身障害者福祉センターの相談・判定状況

ア. 取扱実人員

	総 数	身 体 障 害	知 的 障 害
総 数	1,704	1,215	489

イ. 相談延件数

	総 数	手 帳	医療保健	補装具	職 業	施 設	生 活	教 育	その他
総 数	885	125	138	343	47	48	123	0	61
身体障害	691	4	138	343	42	0	112	0	52
知的障害	194	121	0	0	5	48	11	0	9

ウ. 判定件数及びその他の件数

	判 定					判定書 (意見書)等 交付件数
	総 数	医学的 判 定	心理学的 判 定	職能的 判 定	その他 の 判 定	
総 数	1,088	826	237	8	17	704
身体障害	574	552	0	5	17	380
知的障害	514	274	237	3	0	324

資料：東京都心身障害者福祉センター

8-4 福祉事務所の身体障害者更生援護の状況

	相 談 実人員	相 談 内 容											
		総数	身 体 障 害 者手帳	自立支援 医療(更 生医療)	補装具	職 業	在 宅	施 設	医 保 療 健	生 活	無料乗車券等 件 数		その他
											都営	民営バス	
総 数	39,235	50,923	10,629	1,497	12,231	489	6,119	884	1,794	4,039	3,575	843	8,823
視 覚 障 害	2,218	2,800	743	10	410	45	529	39	135	219	271	74	325
聴覚・平衡機能 障害	2,824	3,800	940	14	1,037	51	251	51	201	243	329	60	623
音 声・言 語・そ しゃく機能障害	414	512	179	8	69	3	105	4	11	33	42	3	55
肢 体 不 自 由	15,024	19,014	4,798	74	3,094	317	3,692	698	766	1,295	1,505	256	2,519
内 部 障 害	18,755	24,797	3,969	1,391	7,621	73	1,542	92	681	2,249	1,428	450	5,301
他(手帳なし,18 歳未満)(別掲)	3,225	4,780	1,152	35	1,226	24	491	73	178	382	383	29	807

資料：障害者施策推進部居住支援課

8-5 知的障害者相談状況

相談実人員	相 談 延 件 数									
	総 数	施 設	職親委託	職 業	医療保健	生 活	教 育	居 宅	愛の手帳	その他
7,963	11,517	1,654	2	372	374	1,377	280	2,296	826	4,336

資料：障害者施策推進部居住支援課

(3) 障害者医療

8-6 心身障害者医療助成費対象者数

	総 計			
	国 保	社 保	後期高齢	計
総 計	58,738	31,096	15,671	105,505
区 部	38,821	20,576	10,678	70,075
市 部	19,267	10,321	4,829	34,417
郡 部	454	169	104	727
島 部	196	30	60	286

資料：保健政策部医療助成課

(4) 障害者（児）の施設

8-7 障害者の入所等待機状況（月末）

		月末現在の待機数（待機者の現在の状況別）		
		入所施設等へ 入所中	在宅	
待機先施設等種別	障害者支援施設	合計	366	820
		身体障害者	91	217
		知的障害者	270	601
		精神障害者	5	2
	療養介護	41	346	

(注) 重複障害の場合は、主たる障害種別により分類している。

資料：障害者施策推進部居住支援課

8-8 身体障害者通所授産施設（旧法指定施設）の入所状況（月末）

平成24年3月末を以って、法改正のため削除

8-9 障害者の施設入所等状況

		前月末現在 人員	入所人員 (月中)	退所人員 (月中)	本月末現在 人員	
都内施設入所者	障害者支援施設	合計	4,512	20	24	4,508
		身体障害者	916	5	8	913
		知的障害者	3,517	15	13	3,519
		精神障害者	6	0	0	6
		旧知的障害児施設等継続入所者	73	0	3	70
	療養介護	991	0	0	991	
都外施設入所者	障害者支援施設	合計	4,592	20	20	4,592
		身体障害者	659	5	3	661
		知的障害者	3,892	15	16	3,891
		精神障害者	5	0	0	5
		旧知的障害児施設等継続入所者	36	0	1	35
	療養介護	224	6	0	230	
合計	障害者支援施設	合計	9,104	40	44	9,100
		身体障害者	1,575	10	11	1,574
		知的障害者	7,409	30	29	7,410
		精神障害者	11	0	0	11
		旧知的障害児施設等継続入所者	109	0	4	105
	療養介護	1,215	6	0	1,221	

(注) 1 重複障害の場合は、主たる障害種別により分類している。

2 「旧知的障害児施設等継続入所者」は、旧知的障害児施設等に入所していた者（18歳以上の者に限る。）であって、障害者自立支援法に基づく障害者支援施設等の指定を受けた当該旧施設に引き続き入所している者を計上している。

3 「旧知的障害児施設等継続入所者」の「入所人員（月中）」は、旧知的障害児施設等に入所していた者が18歳に達した後、新たに本月中に、障害者自立支援法に基づく障害者支援施設等の指定を受けた当該旧施設に引き続き入所することとなった者を計上している。

資料：障害者施策推進部居住支援課

8-10 障害児施設の入所状況（月初）

その1 福祉型障害児入所施設

	合計			旧知的障害児施設			旧第2種自閉症児施設			旧盲児施設		
	施設数	定員	入所人員	施設数	定員	入所人員	施設数	定員	入所人員	施設数	定員	入所人員
総数	24	811	453	21	726	435	1	45	13	1	10	3
	(16)	(311)	(141)	(14)	(256)	(125)	(1)	(45)	(13)	(1)	(10)	(3)
公立	4	376	207	4	376	207	0	0	0	0	0	0
	(2)	(60)	(30)	(2)	(60)	(30)	(0)	(0)	(0)	(0)	(0)	(0)
私立	20	435	246	17	350	228	1	45	13	1	10	3
	(14)	(251)	(111)	(12)	(196)	(95)	(1)	(45)	(13)	(1)	(10)	(3)

(つづき)

	旧ろうあ児施設			旧肢体不自由児療護施設		
	施設数	定員	入所人員	施設数	定員	入所人員
総数	1	30	2	0	0	0
	(0)	(0)	(0)	(0)	(0)	
公立	0	0	0	0	0	0
	(0)	(0)	(0)			
私立	1	30	2	0	0	0
	(0)	(0)	(0)	(0)	(0)	

その2 医療型障害児入所施設

	合計			旧第1種自閉症児施設			旧肢体不自由児施設			旧重症心身障害児施設		
	施設数	定員	入所人員	施設数	定員	入所人員	施設数	定員	入所人員	施設数	定員	入所人員
総数	35	3,068	167	1	25	0	10	460	91	24	2,583	76
	(22)	(1,658)	(38)	(0)	(0)	(0)	(7)	(240)	(9)	(15)	(1,418)	(29)
公立	10	565	38	1	25	0	4	30	16	5	510	22
	(4)	(60)	(3)	(0)	(0)	(0)	(3)	(0)	(3)	(1)	(60)	(0)
私立	25	2,503	129	0	0	0	6	430	75	19	2,073	54
	(18)	(1,598)	(35)	(0)	(0)	(0)	(4)	(240)	(6)	(14)	(1,358)	(29)

(つづき)

	情緒障害児短期治療施設		
	施設数	定員	入所人員
総数	0	0	0
	(0)	(0)	
公立	0	0	0
私立	0	0	0
	(0)	(0)	

(注) 1 都外施設数、協定定員及び入所人員を（ ）内に再掲。 指定医療機関を除く。

入所人員は利用契約及び措置人員からなり、都外施設を含む。

2 18歳以上（引き続き支援を受けなければ福祉を損なうおそれがあると認められる場合を除く。）の継続入所者は含まない。

資料：障害者施策推進部居住支援課

(5) 特別児童扶養手当・特別障害者手当・障害児福祉手当等

8-1-1 特別児童扶養手当受給者及び対象児童の状況（月末）

受給者数	対象児童数								
	総数	身体障害				精神障害			
		外部障害		内部障害		知的障害のみ		知的障害及び知的障害以外の精神障害	
		1級	2級	1級	2級	1級	2級	1級	2級
11,674	12,065	3,265	501	427	1,093	2,847	2,027	338	327

(つづき)

対象児童数				資格取得児童数	資格喪失児童数
精神障害		重複障害			
知的障害以外の精神障害のみ					
1級	2級	1級	2級		
188	741	311	0	132	42

資料：東京都心身障害者福祉センター

8-1-2 特別障害者手当・障害児福祉手当等の受給状況

障害児福祉手当			特別障害者手当			福祉手当 (経過措置分)
受給者数	異動状況		受給者数	異動状況		受給者数
	資格取得	資格喪失		資格取得	資格喪失	
4,420	56	68	12,554	122	123	388

資料：東京都心身障害者福祉センター

8-1-3 重度心身障害者（児）手当受給状況（月中）

受給者数											異動状況	
総数	年齢別			障害別							資格取得	資格喪失
	20歳未満	20～65歳未満	65歳以上	知的障害	重複障害					身体障害		
					視覚	聴覚	肢体	内部	その他			
9,730	1,667	7,614	449	5,973	86	73	1,136	46	40	2,376	53	40

資料：東京都心身障害者福祉センター


(6) 心身障害者扶養年金

8-1-4 心身障害者扶養年金加入・給付状況（月末）

年金加入状況					年金給付状況										
障害者数					新規加入	脱退	受給者数	新規付	受給権消滅	支給一時差止	支給停止	差解除	停止解除	一時金給付	
総数	知的障害	身体障害	精神病	その他										弔慰金	葬祭料
18,609	11,422	5,067	969	1,151	0	0	8,731	0	24	22	0	32	0	0	24

資料：障害者施策推進部自立生活支援課

衛生行政統計 編



1 東京都保健医療情報センター運営状況

(平成 27 年 8 月分)

a. 保健医療情報センター取扱い実績

(単位：件数)

総 数	保健医療 福祉相談 (b)	夜間休日 案 内	夜間休日 連絡通報 受理業務 (c)	聴覚障害 者 F A X サービス	音声自動 応答によ る医療機 関 案 内	精神科救急 医療情報 センター (d)	外国語対応相談	
							医療情報 サービス	救急通訳 サービス
15,053	5,637	5,463	456	(-)	1,744	1,050	661	42

注 () 内は、再掲です。

b. 保健医療福祉相談内容

(単位：件数)

総 数	医療機関 案 内	医 療 費 生 活 費	制度案内	病 気 の 不 安	施設案内	医療機関 苦 情	都 政	そ の 他
6,449	4,548	15	33	1,151	24	18	50	610

注 1 件の相談で、複数の相談内容がある場合は、それぞれ該当の相談に計上してあります。

c. 夜間休日連絡通報受理業務内容

(単位：件数)

総 数	精 神 科 救急診療 受 理	精神保健 相 談	感 染 症 発 生 届	食 中 毒 発 生 届	動物関係 の届け・ 相 談	健康関係 の 相 談	その他
456	226	42	82	10	34	-	62

d. 精神科救急医療情報センター取扱い実績

(単位：件数)

総 数	救急医療 相 談	初期救急	二次救急	身 体 合 併 症
1,050	1,001	7	41	1

e. インターネットアクセス件数

(単位：件数)

総 数	ホームペ ジアクセス 件 数	携帯サイト ア ク セ ス 件 数
107,610	104,600	3,010

資料：医療政策部医療政策課 (a. b. c. e)、障害者施策推進部精神保健・医療課 (d)

2 小児慢性疾患等医療券交付

(平成 27 年 8 月分)

種 類	総 数	(内 訳)			(参 考) 却下・取下げ
		新規承認	継続承認	再交付	
小児慢性疾患	744	109	362	273	11
悪性新生物	107	14	52	41	-
慢性腎疾患	40	3	25	12	1
慢性呼吸器疾患	24	5	8	11	-
慢性心疾患	151	14	90	47	1
内分泌疾患	202	26	104	72	2
膠原病	19	3	5	11	2
糖尿病	32	-	16	16	-
先天性代謝異常	25	4	9	12	-
血液疾患	22	4	8	10	4
神経・筋疾患	66	14	27	25	-
慢性消化器疾患	41	10	18	13	-
免疫疾患	5	5	-	-	1
染色体・遺伝子症候群	10	7	-	3	-
皮膚疾患	-	-	-	-	-
妊娠高血圧症候群等	-	-	-	-	-
療育給付	-	-	-	-	-

- 注 1. 小児慢性疾患は、特別区及び市町村分である。
 2. 妊娠高血圧症候群等及び療育給付は、市町村分である。
 3. 却下・取下げは申請に対するものである。
 4. 平成 19 年 4 月統計データから妊娠中毒症の事業名が妊娠高血圧症候群等に変更された。
 5. 養育医療及び育成医療は、平成 25 年 4 月 1 日から市町村に移管した。
 6. 平成 27 年 1 月 1 日から制度改正により、「免疫疾患」「染色体・遺伝子症候群」「皮膚疾患」が医療費助成の対象となった。

資料：少子社会対策部家庭支援課

3 自立支援医療費（精神通院）

（平成 27 年 8 月分）

区分	総数	被用者保険		国民健康保険			後期高齢者 医療制度	生活 保護法	その他
		本人	家族	一般	退職本人	退職家族			
申請	15,542	2,733	2,215	6,076	91	58	446	3,921	2
合格	15,541	2,733	2,215	6,075	91	58	446	3,921	2
承認	15,541	2,733	2,215	6,075	91	58	446	3,921	2

資料：中部総合精神保健福祉センター

4 精神保健福祉センター実績

（中部総合精神保健福祉センター：中部
多摩総合精神保健福祉センター：多摩
精神保健福祉センター：下谷

（平成 27 年 8 月分）

a 関係機関に対する

技術指導・援助活動件数（単位：件数）

区分	総数	内 訳			
		来所	出張	電話・ 文書	
総数	908	20	266	622	
中部	保健所	63	3	17	43
	区市町村	39	-	5	34
	その他	124	3	25	96
多摩	保健所	182	6	63	113
	区市町村	54	-	20	34
	その他	115	1	23	91
下谷	保健所	219	5	78	136
	区市町村	29	-	10	19
	その他	83	2	25	56

b 高齢者精神保健医療相談

（単位：件数）

区分	技術援助（a 表の再掲）			個別援助		
	来所	出張	電話・ 文書	来所	訪問	電話・ 文書
総数	1	24	138	-	11	1
中部	1	7	45	-	3	-
多摩	-	5	40	-	2	1
下谷	-	12	53	-	6	-

c 協力組織育成件数

（単位：件数）

区分	総数	来所	出張	電話・ 文書	
					総数
中部	障害者サービス事業所等	6	-	2	4
	協力事業所	-	-	-	-
	地域組織等	19	1	5	13
多摩	障害者サービス事業所等	10	-	2	8
	協力事業所	2	-	-	2
	地域組織等	-	-	-	-
下谷	障害者サービス事業所等	10	-	-	10
	協力事業所	-	-	-	-
	地域組織等	1	-	-	1
その他	70	1	11	58	

d 広報普及件数

（単位：件数）

区分	総数	パネル	見学 案内	講演 会	情報提供			
					総数	資料 配布	その他	
総数	件数	14	-	11	3	590	543	47
	実人員 貸出数	240	-	132	108			
中部	件数	6	-	6	-	71	24	47
	実人員 貸出数	73	-	73	-			
多摩	件数	5	-	3	2	518	518	-
	実人員 貸出数	147	-	57	90			
下谷	件数	3	-	2	1	1	1	-
	実人員 貸出数	20	-	2	18			
その他	件数	-	-	-	-	-	-	-

注 1. 23 年度まで「c 協力組織育成件数」の「その他」に含めていた地域生活支援センターの実績は、24 年度から「障害者サービス事業所等」に計上します。
2. 制度改正により 24 年度から「共同作業所」に代わり、「障害者サービス事業所」という呼称を用います。

e 精神保健福祉相談

(単位：件数)

区 分	総 数	個 別 相 談			心の電話相談	グループワーク	
		電話・文書	面 接	訪 問			
総 数	2,744	160	125	5	2,408	46	
中 部	アルコール	60	8	17	-	33	2
	薬物期	35	14	11	-	5	5
	思春期	50	17	16	-	14	3
	高齢者	5	-	-	-	5	-
その他精神一般	714	2	3	1	708	-	
多 摩	アルコール	70	18	18	1	25	8
	薬物期	63	29	21	-	5	8
	思春期	45	5	16	-	18	6
	高齢者	3	-	-	-	3	-
その他精神一般	956	11	11	2	932	-	
下 谷	アルコール	44	14	6	-	21	3
	薬物期	29	6	5	-	10	7
	思春期	37	10	-	-	23	4
	高齢者	7	-	-	-	7	-
その他精神一般	626	26	1	-	599	-	

f 通所訓練（精神科デイケア）利用者状況

(単位：人／回)

区 分		在籍状況（実）				利用状況（延）				延利用者総数	訓練日数	一日当たり利用者数	通所訓練部門での相談		
		前月末現在数	本月入所者数	本月退所者数	本月末現在数	プログラム利用者数	試験参加者数	就労援助利用者数	その他利用者数				電話・文書	面接	訪問
総 数		147	17	14	150	1,560	176	-	56	1,792	90	96	417	841	8
中 部	作業訓練	35	7	5	37	578	151	-	11	740	21	35	103	278	-
	デイ・ケア	22	4	2	24	259	17	-	6	282	21	13	132	321	1
多 摩	作業訓練	38	2	5	35	225	-	-	11	236	17	14	103	75	1
	デイ・ケア	37	3	2	38	334	-	-	14	348	17	21	48	105	6
下 谷	作業訓練	-	-	-	-	-	-	-	-	-	-	-	-	-	-
	デイ・ケア	15	1	-	16	164	8	-	14	186	14	13	31	62	-

g-1 アウトリーチ（地域支援科利用状況・利用者）（単位：人）

g-2 宿泊事業（地域支援科利用状況・利用者）（単位：人／日）

区 分	支 援 対 象 者 数				個 別 相 談 援 助			
	人 数				月間支援対象者数	電話・文書	面 接	訪 問
	前月末現在数	開本始者数	本了者数	支援対象者数				
総 数	87	7	9	85	94	876	3,106	212
中 部	12	2	2	12	14	291	1,918	50
多 摩	22	3	2	23	25	245	1,182	98
下 谷	53	2	5	50	55	340	6	64

区 分	在 籍 状 況				延利用者数	利 用 日 数	一日当たり利用者数
	人 数						
	前月末現在数	本月入所者数	本月退所者数	本月末現在数			
総 数	7	26	20	13	399	124	13
中 部	短期宿泊	4	3	2	5	153	31
	一時入所	1	7	6	2	72	31
多 摩	短期宿泊	-	3	-	3	69	31
	一時入所	2	13	12	3	105	31

h 研修実施状況

(単位：人／回)

区分	回 数	実人数	延人数
総数	2	47	147
中部	-	-	-
多摩	2	47	147
下谷	-	-	-

i 教育（学生・関係職員実習）

(単位：人／回)

区分	回 数	日 数	実人数	延人数
総数	2	4	3	5
中部	1	3	1	3
多摩	-	-	-	-
下谷	1	1	2	2

- 注 1. 24年度から「e 精神保健福祉相談」にグループワークの項目を追加しました。
 2. 「e 精神保健福祉相談」のグループワークにおける多摩については、アルコールと薬物をひとつのグループとして実施しています。
 3. 中部・多摩のホステル廃止に伴い、23年度から「g 入所訓練（病室、生活訓練施設）利用者状況」の記載を廃止し、「g 地域支援科利用状況」を新たに設けました。
 4. 24年度から「i 教育」の項目を追加しました。
 5. 25年度から「g-1」の項目に個別相談援助の項目を追加しました。

資料：障害者施策推進部精神保健・医療課

（平成27年8月分）

疾病名	7月 末		認 定		資格喪失		8月 末		
	一般（内重症）	老人（内重症）	一般	老人	一般	老人	一般（内重症）	老人（内重症）	合計（内重症）
総 計	75,883 (15,614)	42,939 (15,131)	21,405	16,066	22,211	16,378	75,077 (15,563)	42,627 (15,227)	117,704 (30,790)
球 脊 髓 性 筋 萎 縮 症	88 (10)	34 (7)	11	4	19	6	80 (9)	32 (8)	112 (17)
筋 萎 縮 性 側 索 硬 化 症	449 (142)	394 (117)	35	28	75	61	409 (138)	361 (115)	770 (253)
脊 髓 性 筋 萎 縮 症	83 (42)	15 (5)	8	1	18	1	73 (39)	15 (4)	88 (43)
原 発 性 側 索 硬 化 症	1 (-)	2 (-)	-	-	-	-	1 (-)	2 (-)	3 (-)
進 行 性 核 上 性 麻 痺	124 (15)	804 (120)	18	68	27	171	115 (16)	701 (108)	816 (124)
パ ー キ ン ソ ン 病	2,405 (92)	8,575 (643)	643	2,387	650	2,419	2,398 (87)	8,543 (654)	10,941 (741)
大 脳 皮 質 基 底 核 変 性 症	94 (13)	318 (48)	3	8	-	9	97 (13)	317 (48)	414 (61)
ハ ン チ ン ト ン 病	61 (7)	23 (5)	3	-	1	-	63 (7)	23 (5)	86 (12)
神 経 有 棘 赤 血 球 症	- (-)	- (-)	-	-	-	-	- (-)	- (-)	- (-)
シャ ー コ ー ・ マ リ ー ・ ト ウ ス 病	6 (-)	1 (-)	38	27	-	-	44 (10)	28 (2)	72 (12)
重 症 筋 無 力 症	1,403 (9)	800 (7)	20	7	6	4	1,417 (9)	803 (8)	2,220 (17)
先 天 性 筋 無 力 症 候 群	- (-)	- (-)	-	-	-	-	- (-)	- (-)	- (-)
多 発 性 硬 化 症 / 視 神 経 脊 髓 炎	1,918 (89)	182 (28)	31	-	7	2	1,942 (89)	180 (27)	2,122 (116)
慢 性 炎 症 性 脱 髓 鞘 性 多 発 性 神 経 炎 / 多 巣 性 運 動 ニ ュ ー ロ パ チ ー	373 (15)	180 (12)	5	2	1	-	377 (15)	182 (12)	559 (27)
封 入 体 筋 炎	1 (-)	5 (-)	-	1	-	-	1 (-)	6 (-)	7 (-)
ク ロ ウ ・ 深 瀬 症 候 群	2 (-)	1 (-)	-	1	-	-	2 (-)	2 (-)	4 (-)
多 系 統 萎 縮 症	481 (85)	513 (92)	9	9	5	6	485 (85)	516 (89)	1,001 (174)
脊 髓 小 脳 変 性 症 (多 形 統 萎 縮 症 を 除 く)	1,236 (148)	1,141 (147)	13	8	8	5	1,241 (147)	1,144 (147)	2,385 (294)
ラ イ ソ ソ ー ム 病	109 (13)	3 (-)	4	1	4	1	109 (14)	3 (-)	112 (14)
副 腎 白 質 ジ ス ト ロ フ ィ ー	28 (10)	1 (-)	-	-	-	-	28 (10)	1 (-)	29 (10)
ミ ト コ ン ド リ ア 病	144 (14)	23 (2)	2	-	2	-	144 (14)	23 (2)	167 (16)
も や も や 病	1,261 (43)	105 (6)	9	1	2	-	1,268 (43)	106 (6)	1,374 (49)
ブ リ オ ン 病	18 (15)	25 (19)	2	1	1	1	19 (14)	25 (18)	44 (32)
亜 急 性 硬 化 性 全 脳 炎	3 (3)	- (-)	1	-	-	-	4 (3)	- (-)	4 (3)
進 行 性 多 巣 性 白 質 脳 炎	- (-)	- (-)	1	-	-	-	1 (-)	- (-)	1 (-)
H T L V - 1 関 連 脊 髓 症	7 (-)	6 (-)	1	-	-	-	8 (-)	6 (-)	14 (-)
特 発 性 基 底 核 石 灰 化 症	- (-)	- (-)	-	-	-	-	- (-)	- (-)	- (-)
全 身 性 ア ミ ロ イ ド ー シ ス	110 (5)	80 (7)	9	4	18	9	101 (4)	75 (5)	176 (9)
ウ ル リ ッ ピ 病	- (-)	- (-)	-	-	-	-	- (-)	- (-)	- (-)
遠 位 型 ミ オ パ チ ー	- (-)	1 (-)	32	2	-	-	32 (14)	3 (-)	35 (14)
ベ ス レ ム ミ オ パ チ ー	- (-)	- (-)	1	-	-	-	1 (-)	- (-)	1 (-)
自 己 貪 食 空 胞 性 ミ オ パ チ ー	- (-)	- (-)	-	-	-	-	- (-)	- (-)	- (-)
シュ ワ ル ツ ・ ヤ ン ベ ル 症 候 群	- (-)	- (-)	1	-	-	-	1 (1)	- (-)	1 (1)
神 経 線 維 腫 症	341 (7)	53 (2)	79	17	74	16	346 (7)	54 (2)	400 (9)
天 疱 瘡	351 (5)	173 (2)	73	47	71	40	353 (5)	180 (2)	533 (7)
表 皮 水 疱 症	30 (-)	2 (-)	7	-	16	-	21 (-)	2 (-)	23 (-)
膿 疱 性 乾 癬 (汎 発 型)	109 (-)	48 (-)	8	3	18	7	99 (-)	44 (-)	143 (-)
ス テ ー ヴ ン ス ・ ジ ョ ン ソ ン 症 候 群	2 (2)	1 (-)	-	-	-	-	2 (2)	1 (-)	3 (2)
中 毒 性 表 皮 壊 死 症	- (-)	1 (1)	-	-	-	-	- (-)	1 (1)	1 (1)
高 安 動 脈 炎	442 (4)	145 (4)	56	13	103	25	395 (4)	133 (4)	528 (8)
巨 細 胞 性 動 脈 炎	3 (-)	6 (-)	1	2	1	-	3 (-)	8 (-)	11 (-)
結 節 性 多 発 動 脈 炎	201 (4)	165 (2)	22	12	42	35	181 (4)	142 (2)	323 (6)
顕 微 鏡 的 多 発 血 管 炎	211 (3)	526 (3)	22	45	38	74	195 (1)	497 (7)	692 (8)
多 発 血 管 炎 性 肉 芽 腫 症	154 (-)	108 (1)	19	6	30	8	143 (-)	106 (1)	249 (1)
好 酸 球 性 多 発 血 管 炎 性 肉 芽 腫 症	27 (-)	9 (-)	117	68	-	-	144 (3)	77 (4)	221 (7)
悪 性 関 節 リ ウ マ 病	284 (23)	279 (18)	28	24	46	45	266 (20)	258 (17)	524 (37)
パ ー ジ ャ ー	295 (4)	148 (4)	82	34	83	32	294 (4)	150 (4)	444 (8)
原 発 性 抗 リ ン 脂 質 抗 体 症 候 群	4 (-)	- (-)	-	-	-	-	4 (-)	- (-)	4 (-)
全 身 性 エ リ テ マ ト ー デ ス	5,670 (32)	713 (5)	1,559	226	1,524	221	5,705 (32)	718 (4)	6,423 (36)
皮 膚 筋 炎 / 多 発 性 筋 炎	1,332 (9)	590 (16)	23	13	7	7	1,348 (9)	596 (17)	1,944 (26)
全 身 性 強 皮 症	1,655 (3)	1,100 (7)	419	395	404	394	1,670 (3)	1,101 (7)	2,771 (10)
混 合 性 結 合 組 織 病	804 (3)	160 (-)	6	1	3	1	807 (3)	160 (-)	967 (3)
シ ョ ー グ レ ン 症 候 群	84 (-)	20 (-)	525	393	-	-	609 (-)	413 (1)	1,022 (1)
成 人 ス チ ル	32 (-)	9 (-)	158	44	-	-	190 (-)	53 (-)	243 (-)
再 発 性 多 発 軟 骨 炎	21 (-)	5 (-)	1	2	-	-	22 (-)	7 (-)	29 (-)
ベ ー チ ェ ッ ト 病	1,531 (21)	366 (7)	21	1	4	-	1,548 (21)	367 (7)	1,915 (28)
特 発 性 拡 張 型 心 筋 症	1,397 (70)	440 (26)	21	1	6	3	1,412 (70)	438 (26)	1,850 (96)
肥 大 型 心 筋 症	261 (21)	161 (11)	2	1	-	1	263 (21)	161 (10)	424 (31)
拘 束 型 心 筋 症	4 (1)	- (-)	-	-	-	-	4 (1)	- (-)	4 (1)
再 生 不 良 性 貧 血	528 (4)	302 (3)	59	15	105	30	482 (5)	287 (3)	769 (8)
自 己 免 疫 性 溶 血 性 貧 血	18 (-)	4 (-)	3	5	-	-	21 (-)	9 (-)	30 (-)

（平成27年8月分）

疾病名	7月 末		認 定		資格喪失		8月 末		
	一般（内重症）	老人（内重症）	一般	老人	一般	老人	一般（内重症）	老人（内重症）	合計（内重症）
発作性夜間ヘモグロビン尿症	11 (-)	3 (-)	2	2	1	-	12 (-)	5 (-)	17 (-)
特発性血小板減少性紫斑病	1,349 (3)	812 (-)	483	271	472	261	1,360 (3)	822 (-)	2,182 (3)
血栓性血小板減少性紫斑病	8 (-)	- (-)	1	-	1	-	8 (-)	- (-)	8 (-)
原発性免疫不全症候群	208 (10)	5 (-)	4	-	1	-	211 (10)	5 (-)	216 (10)
I g A 腎 症	126 (-)	4 (-)	50	5	-	-	176 (-)	9 (-)	185 (-)
多発性嚢胞腎	183 (-)	16 (-)	366	136	-	-	549 (14)	152 (4)	701 (18)
黄色靱帯骨化症	139 (4)	150 (7)	20	18	33	41	126 (2)	127 (6)	253 (8)
後縦靱帯骨化症	1,140 (56)	1,538 (84)	324	470	288	451	1,176 (55)	1,557 (85)	2,733 (140)
広範脊柱管狭窄症	142 (12)	330 (20)	5	5	-	2	147 (12)	333 (19)	480 (31)
特発性大腿骨頭壊死症	919 (2)	192 (1)	18	5	1	2	936 (2)	195 (1)	1,131 (3)
下垂性ADH分泌異常症	412 (2)	50 (1)	57	1	109	8	360 (3)	43 (1)	403 (4)
下垂性TSH分泌亢進症	10 (-)	1 (-)	1	-	1	-	10 (-)	1 (-)	11 (-)
下垂性PRL分泌亢進症	245 (-)	7 (-)	119	3	119	3	245 (-)	7 (-)	252 (-)
クッシング病	64 (-)	8 (-)	1	-	-	-	65 (-)	8 (-)	73 (-)
下垂性ゴナドトロピン分泌亢進症	7 (-)	- (-)	-	-	-	-	7 (-)	- (-)	7 (-)
下垂性成長ホルモン分泌亢進症	264 (-)	74 (-)	4	-	-	-	268 (-)	74 (-)	342 (-)
下垂性前葉機能低下症	631 (1)	171 (-)	21	6	-	-	652 (1)	177 (-)	829 (1)
家族性高コレステロール血症 （ホモ接合体）	6 (-)	2 (-)	-	-	-	-	6 (-)	2 (-)	8 (-)
甲状腺ホルモン不応症	1 (-)	- (-)	-	-	-	-	1 (-)	- (-)	1 (-)
先天性副腎皮質酸欠損症	8 (-)	- (-)	1	-	-	-	9 (-)	- (-)	9 (-)
先天性副腎低形成症	- (-)	- (-)	-	-	-	-	- (-)	- (-)	- (-)
アジソン病	2 (-)	- (-)	1	-	-	-	3 (-)	- (-)	3 (-)
サルコイドーシス	1,199 (8)	687 (12)	203	99	240	115	1,162 (9)	671 (13)	1,833 (22)
特発性間質性肺炎	205 (8)	510 (14)	117	286	112	268	210 (8)	528 (16)	738 (24)
肺動脈性肺高血圧症	174 (21)	45 (1)	5	2	-	1	179 (21)	46 (1)	225 (22)
肺静脈閉塞症/肺毛細血管腫症	2 (-)	- (-)	-	-	-	-	2 (-)	- (-)	2 (-)
慢性血栓塞栓性肺高血圧症	127 (6)	130 (2)	4	5	-	-	131 (6)	135 (2)	266 (8)
リンパ管筋腫症	94 (1)	- (-)	3	-	2	-	95 (1)	- (-)	95 (1)
網膜色素変性症	1,517 (152)	1,054 (145)	18	8	4	6	1,531 (152)	1,056 (144)	2,587 (296)
バッド・キアリ症候群	21 (-)	3 (-)	4	-	8	-	17 (-)	3 (-)	20 (-)
特発性門脈圧亢進症	5 (-)	- (-)	35	20	-	-	40 (1)	20 (-)	60 (1)
原発性胆汁性肝硬変	1,149 (1)	971 (1)	89	71	182	107	1,056 (1)	935 (2)	1,991 (3)
原発性硬化性胆管炎	4 (-)	1 (-)	40	7	-	-	44 (1)	8 (-)	52 (1)
自己免疫性肝管炎	27 (-)	15 (-)	271	218	-	-	298 (1)	233 (-)	531 (1)
クローン病	3,625 (17)	144 (-)	1,034	35	1,001	34	3,658 (17)	145 (-)	3,803 (17)
潰瘍性大腸炎	15,569 (3)	1,633 (-)	3,145	675	3,015	664	15,699 (5)	1,644 (-)	17,343 (5)
好酸球性消化管疾患	- (-)	- (-)	2	-	-	-	2 (-)	- (-)	2 (-)
慢性特発性偽性腸閉塞症	1 (-)	- (-)	-	-	-	-	1 (-)	- (-)	1 (-)
巨大膀胱短小結腸腸管蠕動不全症	- (-)	- (-)	-	-	-	-	- (-)	- (-)	- (-)
腸管神経節細胞減少症	- (-)	- (-)	-	-	-	-	- (-)	- (-)	- (-)
ルピンシユタイン・テイビ症候群	- (-)	- (-)	-	-	-	-	- (-)	- (-)	- (-)
C F C 症候群	- (-)	- (-)	-	-	-	-	- (-)	- (-)	- (-)
コステロ症候群	- (-)	- (-)	-	-	-	-	- (-)	- (-)	- (-)
チャージ症候群	- (-)	- (-)	-	-	-	-	- (-)	- (-)	- (-)
クリオピリン関連周期熱症候群	3 (-)	- (-)	-	-	-	-	3 (-)	- (-)	3 (-)
全身型若年性特発性関節炎	1 (-)	- (-)	-	-	-	-	1 (-)	- (-)	1 (-)
TNF受容体関連周期性症候群	1 (-)	- (-)	1	-	-	-	2 (-)	- (-)	2 (-)
非典型溶血性尿毒症症候群	2 (-)	1 (-)	-	-	-	-	2 (-)	1 (-)	3 (-)
ブラウ症候群	- (-)	- (-)	-	-	-	-	- (-)	- (-)	- (-)
先天性ミオパチー	- (-)	- (-)	-	-	-	-	- (-)	- (-)	- (-)
マリネスコ・シェーグレン症候群	- (-)	- (-)	-	-	-	-	- (-)	- (-)	- (-)
筋ジストロフィー	- (-)	- (-)	-	-	-	-	- (-)	- (-)	- (-)
非ジストロフィー性ミオトニー症候群	- (-)	- (-)	-	-	-	-	- (-)	- (-)	- (-)
遺伝性周期性四肢麻痺	- (-)	- (-)	-	-	-	-	- (-)	- (-)	- (-)
アトピー性脊髄炎	- (-)	- (-)	-	-	-	-	- (-)	- (-)	- (-)
脊髄空洞症	- (-)	- (-)	-	-	-	-	- (-)	- (-)	- (-)
脊髄髄膜瘤	- (-)	- (-)	-	-	-	-	- (-)	- (-)	- (-)
アイザックス症候群	- (-)	- (-)	-	-	-	-	- (-)	- (-)	- (-)
遺伝性ジストニア	- (-)	- (-)	-	-	-	-	- (-)	- (-)	- (-)
神経フェリチン症	- (-)	- (-)	-	-	-	-	- (-)	- (-)	- (-)
脳表ヘモジデリン沈着症	- (-)	- (-)	-	-	-	-	- (-)	- (-)	- (-)

（平成27年8月分）

疾 病 名	7 月 末		認 定		資 格 喪 失		8 月 末		
	一般 (内重症)	老人 (内重症)	一般	老人	一般	老人	一般 (内重症)	老人 (内重症)	合計 (内重症)
禿頭と変形性脊椎症を伴う常染色体劣性白質脳症	-	(-)	(-)	(-)	-	-	-	(-)	(-)
皮質下梗塞と白質脳症を伴う常染色体優性脳動脈症	-	(-)	(-)	(-)	-	-	-	(-)	(-)
神経軸索スフェロイド形成を伴う遺伝性びまん性白質脳症	-	(-)	(-)	(-)	-	-	-	(-)	(-)
ペリリー症候群	-	(-)	(-)	(-)	-	-	-	(-)	(-)
前頭側頭葉変性症	-	(-)	(-)	(-)	-	-	-	(-)	(-)
ビッカースタッフ脳幹脳炎	-	(-)	(-)	(-)	-	-	-	(-)	(-)
痙攣重積型（二相性）急性脳症	-	(-)	(-)	(-)	-	-	-	(-)	(-)
先天性無痛無汗症	-	(-)	(-)	(-)	-	-	-	(-)	(-)
アレキサンダー病	-	(-)	(-)	(-)	-	-	-	(-)	(-)
先天性核上性球麻痺	-	(-)	(-)	(-)	-	-	-	(-)	(-)
メビウス症候群	-	(-)	(-)	(-)	-	-	-	(-)	(-)
中隔視神経形成異常症/ドモルシア症候群	-	(-)	(-)	(-)	-	-	-	(-)	(-)
アイカルディ症候群	-	(-)	(-)	(-)	-	-	-	(-)	(-)
片側巨脳症	-	(-)	(-)	(-)	-	-	-	(-)	(-)
限局性皮質異形成	-	(-)	(-)	(-)	-	-	-	(-)	(-)
神経細胞移動異常症	-	(-)	(-)	(-)	-	-	-	(-)	(-)
先天性大脳白質形成不全症	-	(-)	(-)	(-)	-	-	-	(-)	(-)
ドラベ症候群	-	(-)	(-)	(-)	-	-	-	(-)	(-)
海馬硬化を伴う内側側頭葉てんかん	-	(-)	(-)	(-)	-	-	-	(-)	(-)
ミオクロニー欠伸てんかん	-	(-)	(-)	(-)	-	-	-	(-)	(-)
ミオクロニー脱力発作を伴うてんかん	-	(-)	(-)	(-)	-	-	-	(-)	(-)
レノックス・ガストー症候群	-	(-)	(-)	(-)	-	-	-	(-)	(-)
ウエスト症候群	-	(-)	(-)	(-)	-	-	-	(-)	(-)
大田原症候群	-	(-)	(-)	(-)	-	-	-	(-)	(-)
早期ミオクロニー脳症	-	(-)	(-)	(-)	-	-	-	(-)	(-)
遊走性焦点発作を伴う乳児てんかん	-	(-)	(-)	(-)	-	-	-	(-)	(-)
片側痙攣・片麻痺・てんかん症候群	-	(-)	(-)	(-)	-	-	-	(-)	(-)
環状20番染色体症候群	-	(-)	(-)	(-)	-	-	-	(-)	(-)
ラスムッセン脳炎	-	(-)	(-)	(-)	-	-	-	(-)	(-)
P C D H 19 関 連 症 候 群	-	(-)	(-)	(-)	-	-	-	(-)	(-)
難治頻回部分発作重積型急性脳炎	-	(-)	(-)	(-)	-	-	-	(-)	(-)
徐波睡眠期持続性棘徐波を示すてんかん性脳症	-	(-)	(-)	(-)	-	-	-	(-)	(-)
ランドウ・クレフナー症候群	-	(-)	(-)	(-)	-	-	-	(-)	(-)
レット症候群	-	(-)	(-)	(-)	-	-	-	(-)	(-)
スタージ・ウェバー症候群	-	(-)	(-)	(-)	-	-	-	(-)	(-)
結節性硬化症	-	(-)	(-)	(-)	-	-	-	(-)	(-)
色素性乾皮症	-	(-)	(-)	(-)	-	-	-	(-)	(-)
先天性魚鱗癬	-	(-)	(-)	(-)	-	-	-	(-)	(-)
家族性良性慢性天疱瘡	-	(-)	(-)	(-)	-	-	-	(-)	(-)
類天疱瘡（後天性表皮水疱症を含む。）	-	(-)	(-)	(-)	-	-	-	(-)	(-)
特発性後天性全身性無汗症	-	(-)	(-)	(-)	-	-	-	(-)	(-)
眼皮膚白皮症	-	(-)	(-)	(-)	-	-	-	(-)	(-)
肥厚性皮膚骨膜症	-	(-)	(-)	(-)	-	-	-	(-)	(-)
弾性線維性仮性黄色腫	-	(-)	(-)	(-)	-	-	-	(-)	(-)
マルファン症候群	-	(-)	(-)	(-)	-	-	-	(-)	(-)
エーラス・ダンロス症候群	-	(-)	(-)	(-)	-	-	-	(-)	(-)
メンケ病	-	(-)	(-)	(-)	-	-	-	(-)	(-)
オキシピタル・ホーン症候群	-	(-)	(-)	(-)	-	-	-	(-)	(-)
ウィルソン病	-	(-)	(-)	(-)	-	-	-	(-)	(-)
低ホスファターゼ症	-	(-)	(-)	(-)	-	-	-	(-)	(-)
V A T E R 症 候 群	-	(-)	(-)	(-)	-	-	-	(-)	(-)
那須・ハコラ病	-	(-)	(-)	(-)	-	-	-	(-)	(-)
ウィーバー症候群	-	(-)	(-)	(-)	-	-	-	(-)	(-)
コフィン・ローリー症候群	-	(-)	(-)	(-)	-	-	-	(-)	(-)
有馬症候群	-	(-)	(-)	(-)	-	-	-	(-)	(-)
モワット・ウィルソン症候群	-	(-)	(-)	(-)	-	-	-	(-)	(-)
ウィリアムズ症候群	-	(-)	(-)	(-)	-	-	-	(-)	(-)
A T R - X 症 候 群	-	(-)	(-)	(-)	-	-	-	(-)	(-)
クルーゾン症候群	-	(-)	(-)	(-)	-	-	-	(-)	(-)
アペール症候群	-	(-)	(-)	(-)	-	-	-	(-)	(-)
ファイファー症候群	-	(-)	(-)	(-)	-	-	-	(-)	(-)

（平成27年8月分）

疾 病 名	7 月 末		認 定		資 格 喪 失		8 月 末			
	一般 (内重症)	老人 (内重症)	一般	老人	一般	老人	一般 (内重症)	老人 (内重症)	合計 (内重症)	
アントレー・ピクスラー症候群	-	(-)	(-)	(-)	-	-	-	(-)	(-)	(-)
コフィン・シリス症候群	-	(-)	(-)	(-)	-	-	-	(-)	(-)	(-)
ロスマンド・トムソン症候群	-	(-)	(-)	(-)	-	-	-	(-)	(-)	(-)
歌舞伎症候群	-	(-)	(-)	(-)	-	-	-	(-)	(-)	(-)
多脾症候群	-	(-)	(-)	(-)	-	-	-	(-)	(-)	(-)
無脾症候群	-	(-)	(-)	(-)	-	-	-	(-)	(-)	(-)
鰓耳腎症候群	-	(-)	(-)	(-)	-	-	-	(-)	(-)	(-)
ウェルナー症候群	-	(-)	(-)	(-)	-	-	-	(-)	(-)	(-)
コケイン症候群	-	(-)	(-)	(-)	-	-	-	(-)	(-)	(-)
ブラダー・ウィリ症候群	-	(-)	(-)	(-)	-	-	-	(-)	(-)	(-)
ソトス症候群	-	(-)	(-)	(-)	-	-	-	(-)	(-)	(-)
ヌーナン症候群	-	(-)	(-)	(-)	-	-	-	(-)	(-)	(-)
ヤング・シンブソン症候群	-	(-)	(-)	(-)	-	-	-	(-)	(-)	(-)
1p36欠失症候群	-	(-)	(-)	(-)	-	-	-	(-)	(-)	(-)
4p欠失症候群	-	(-)	(-)	(-)	-	-	-	(-)	(-)	(-)
5p欠失症候群	-	(-)	(-)	(-)	-	-	-	(-)	(-)	(-)
第14番染色体父親性ダイソミー症候群	-	(-)	(-)	(-)	-	-	-	(-)	(-)	(-)
アンジェルマン症候群	-	(-)	(-)	(-)	-	-	-	(-)	(-)	(-)
スミス・マギニス症候群	-	(-)	(-)	(-)	-	-	-	(-)	(-)	(-)
22q11.2欠失症候群	-	(-)	(-)	(-)	-	-	-	(-)	(-)	(-)
エマヌエル症候群	-	(-)	(-)	(-)	-	-	-	(-)	(-)	(-)
脆弱X症候群関連疾患	-	(-)	(-)	(-)	-	-	-	(-)	(-)	(-)
脆弱X症候群	-	(-)	(-)	(-)	-	-	-	(-)	(-)	(-)
総動脈幹遺残症	-	(-)	(-)	(-)	-	-	-	(-)	(-)	(-)
修正大血管転位症	-	(-)	(-)	(-)	-	-	-	(-)	(-)	(-)
完全大血管転位症	-	(-)	(-)	(-)	-	-	-	(-)	(-)	(-)
単心室症	-	(-)	(-)	(-)	-	-	-	(-)	(-)	(-)
左心低形成症候群	-	(-)	(-)	(-)	-	-	-	(-)	(-)	(-)
三尖弁閉鎖症	-	(-)	(-)	(-)	-	-	-	(-)	(-)	(-)
心室中隔欠損を伴わない肺動脈閉鎖症	-	(-)	(-)	(-)	-	-	-	(-)	(-)	(-)
心室中隔欠損を伴う肺動脈閉鎖症	-	(-)	(-)	(-)	-	-	-	(-)	(-)	(-)
ファロー四徴症	-	(-)	(-)	(-)	-	-	-	(-)	(-)	(-)
両大血管右室起始症	-	(-)	(-)	(-)	-	-	-	(-)	(-)	(-)
エプスタイン病	-	(-)	(-)	(-)	-	-	-	(-)	(-)	(-)
アルポート症候群	-	(-)	(-)	(-)	-	-	-	(-)	(-)	(-)
ギャロウェイ・モワト症候群	-	(-)	(-)	(-)	-	-	-	(-)	(-)	(-)
急速進行性糸球体腎炎	-	(-)	(-)	(-)	-	-	-	(-)	(-)	(-)
抗糸球体基底膜腎炎	-	(-)	(-)	(-)	-	-	-	(-)	(-)	(-)
一次性ネフローゼ症候群	-	(-)	(-)	(-)	-	-	-	(-)	(-)	(-)
一次性膜性増殖性糸球体腎炎	-	(-)	(-)	(-)	-	-	-	(-)	(-)	(-)
紫斑病性腎炎	-	(-)	(-)	(-)	-	-	-	(-)	(-)	(-)
先天性腎性尿崩症	-	(-)	(-)	(-)	-	-	-	(-)	(-)	(-)
間質性膀胱炎（ハンナ型）	-	(-)	(-)	(-)	-	-	-	(-)	(-)	(-)
オスラー病	-	(-)	(-)	(-)	-	-	-	(-)	(-)	(-)
閉塞性細気管支炎	-	(-)	(-)	(-)	-	-	-	(-)	(-)	(-)
肺胞蛋白症（自己免疫性又は先天性）	-	(-)	(-)	(-)	-	-	-	(-)	(-)	(-)
肺胞低換気症候群	-	(-)	(-)	(-)	-	-	-	(-)	(-)	(-)
α1-アンチトリプシン欠乏症	-	(-)	(-)	(-)	-	-	-	(-)	(-)	(-)
カーニ複合	-	(-)	(-)	(-)	-	-	-	(-)	(-)	(-)
ウォルフラム症候群	-	(-)	(-)	(-)	-	-	-	(-)	(-)	(-)
ベルオキシソーム病 （副腎白質ジストロフィーを除く。）	-	(-)	(-)	(-)	-	-	-	(-)	(-)	(-)
副甲状腺機能低下症	-	(-)	(-)	(-)	-	-	-	(-)	(-)	(-)
偽性副甲状腺機能低下症	-	(-)	(-)	(-)	-	-	-	(-)	(-)	(-)
副腎皮質刺激ホルモン不応症	-	(-)	(-)	(-)	-	-	-	(-)	(-)	(-)
ビタミンD抵抗性くる病/骨軟化症	-	(-)	(-)	(-)	-	-	-	(-)	(-)	(-)
ビタミンD依存性くる病/骨軟化症	-	(-)	(-)	(-)	-	-	-	(-)	(-)	(-)
フェニルケトン尿症	-	(-)	(-)	(-)	-	-	-	(-)	(-)	(-)
高チロシン血症1型	-	(-)	(-)	(-)	-	-	-	(-)	(-)	(-)
高チロシン血症2型	-	(-)	(-)	(-)	-	-	-	(-)	(-)	(-)
高チロシン血症3型	-	(-)	(-)	(-)	-	-	-	(-)	(-)	(-)
メーブルシロップ尿症	-	(-)	(-)	(-)	-	-	-	(-)	(-)	(-)

（平成27年8月分）

疾病名	7月 末		認 定		資格喪失		8月 末		
	一般 (内重症)	老人 (内重症)	一般	老人	一般	老人	一般 (内重症)	老人 (内重症)	合計 (内重症)
プロピオン酸血症	-	(-)	(-)	(-)	-	-	-	(-)	(-)
メチルマロン酸血症	-	(-)	(-)	(-)	-	-	-	(-)	(-)
イソ吉草酸血症	-	(-)	(-)	(-)	-	-	-	(-)	(-)
グルコーストランスポーター1欠損症	-	(-)	(-)	(-)	-	-	-	(-)	(-)
グルタル酸血症1型	-	(-)	(-)	(-)	-	-	-	(-)	(-)
グルタル酸血症2型	-	(-)	(-)	(-)	-	-	-	(-)	(-)
尿素サイクル異常症	-	(-)	(-)	(-)	-	-	-	(-)	(-)
リジン尿性蛋白不耐症	-	(-)	(-)	(-)	-	-	-	(-)	(-)
先天性葉酸吸収不全	-	(-)	(-)	(-)	-	-	-	(-)	(-)
ボルフィリン症	-	(-)	(-)	(-)	-	-	-	(-)	(-)
複合カルボキシラーゼ欠損症	-	(-)	(-)	(-)	-	-	-	(-)	(-)
筋型糖原病	-	(-)	(-)	(-)	-	-	-	(-)	(-)
肝型糖原病	-	(-)	(-)	(-)	-	-	-	(-)	(-)
ガラクトース-1-リン酸ウリジルトランスフェラーゼ欠損症	-	(-)	(-)	(-)	-	-	-	(-)	(-)
レシチンコレステロールアシルトランスフェラーゼ欠損症	-	(-)	(-)	(-)	-	-	-	(-)	(-)
シトステロール血症	-	(-)	(-)	(-)	-	-	-	(-)	(-)
タンジール病	-	(-)	(-)	(-)	-	-	-	(-)	(-)
原発性高カイロミクロン血症	-	(-)	(-)	(-)	-	-	-	(-)	(-)
脳髄黄色腫症	-	(-)	(-)	(-)	-	-	-	(-)	(-)
無βリポタンパク血症	-	(-)	(-)	(-)	-	-	-	(-)	(-)
脂肪萎縮症	-	(-)	(-)	(-)	-	-	-	(-)	(-)
家族性地中海熱	-	(-)	(-)	(-)	-	-	-	(-)	(-)
高IgD症候群	-	(-)	(-)	(-)	-	-	-	(-)	(-)
中條・西村症候群	-	(-)	(-)	(-)	-	-	-	(-)	(-)
化膿性無菌性関節炎・壊疽性膿皮症・アクネ症候群	-	(-)	(-)	(-)	-	-	-	(-)	(-)
慢性再発性多発性骨髄炎	-	(-)	(-)	(-)	-	-	-	(-)	(-)
強直性脊椎炎	-	(-)	(-)	(-)	-	-	-	(-)	(-)
進行性骨化性線維異形成症	-	(-)	(-)	(-)	-	-	-	(-)	(-)
肋骨異常を伴う先天性側弯症	-	(-)	(-)	(-)	-	-	-	(-)	(-)
骨形成不全症	-	(-)	(-)	(-)	-	-	-	(-)	(-)
タナトフォリック骨異形成症	-	(-)	(-)	(-)	-	-	-	(-)	(-)
軟骨無形成症	-	(-)	(-)	(-)	-	-	-	(-)	(-)
リンパ管腫症/ゴーム病	-	(-)	(-)	(-)	-	-	-	(-)	(-)
巨大リンパ管奇形(頸部顔面病変)	-	(-)	(-)	(-)	-	-	-	(-)	(-)
巨大静脈奇形(頸部口腔咽頭びまん性病変)	-	(-)	(-)	(-)	-	-	-	(-)	(-)
巨大動脈奇形(頸部顔面又は四肢病変)	-	(-)	(-)	(-)	-	-	-	(-)	(-)
クリッペル・トレノネー・ウェーバー症候群	-	(-)	(-)	(-)	-	-	-	(-)	(-)
先天性赤血球形成異常性貧血	-	(-)	(-)	(-)	-	-	-	(-)	(-)
後天性赤芽球癆	-	(-)	(-)	(-)	-	-	-	(-)	(-)
ダイヤモンド・ブラックファン貧血	-	(-)	(-)	(-)	-	-	-	(-)	(-)
ファンコニ貧血	-	(-)	(-)	(-)	-	-	-	(-)	(-)
遺伝性鉄芽球性貧血	-	(-)	(-)	(-)	-	-	-	(-)	(-)
エプスタイン症候群	-	(-)	(-)	(-)	-	-	-	(-)	(-)
自己免疫性出血病XIII	-	(-)	(-)	(-)	-	-	-	(-)	(-)
クローンカイト・カナダ症候群	-	(-)	(-)	(-)	-	-	-	(-)	(-)
非特異性多発性小腸潰瘍症	-	(-)	(-)	(-)	-	-	-	(-)	(-)
ヒルシュスプルング病(全結腸型又は小腸型)	-	(-)	(-)	(-)	-	-	-	(-)	(-)
総排泄腔外反症	-	(-)	(-)	(-)	-	-	-	(-)	(-)
総排泄腔遺残	-	(-)	(-)	(-)	-	-	-	(-)	(-)
先天性横隔膜ヘルニア	-	(-)	(-)	(-)	-	-	-	(-)	(-)
乳幼児肝巨大血管腫	-	(-)	(-)	(-)	-	-	-	(-)	(-)
胆道閉鎖症	-	(-)	(-)	(-)	-	-	-	(-)	(-)
アラジール症候群	-	(-)	(-)	(-)	-	-	-	(-)	(-)
遺伝性膝炎	-	(-)	(-)	(-)	-	-	-	(-)	(-)
嚢胞性線維症	-	(-)	(-)	(-)	-	-	-	(-)	(-)
IgG4関連疾患	-	(-)	(-)	(-)	-	-	-	(-)	(-)
黄斑ジストロフィー	-	(-)	(-)	(-)	-	-	-	(-)	(-)
レーベル遺伝性視神経症	-	(-)	(-)	(-)	-	-	-	(-)	(-)
アッシャー症候群	-	(-)	(-)	(-)	-	-	-	(-)	(-)
若年発症型両側性感音難聴	-	(-)	(-)	(-)	-	-	-	(-)	(-)
遅発性内リンパ水腫	-	(-)	(-)	(-)	-	-	-	(-)	(-)

5

難病医療費等助成対象者（2-1）（国の対象疾病分）（つづき）

（平成27年8月分）

疾 病 名	7 月 末		認 定		資 格 喪 失		8 月 末		
	一般（内重症）	老人（内重症）	一般	老人	一般	老人	一般（内重症）	老人（内重症）	合計（内重症）
好酸球性副鼻腔炎 国の対象疾病（難病法）小計	-（-） 55,797（1,293）	-（-） 27,323（1,665）	- 10,660	- 6,276	- 9,009	- 5,597	-（-） 57,448（1,321）	-（-） 28,002（1,671）	-（-） 85,450（2,992）
スモ 劇症肝炎	13（13） 9（9）	113（113） -（-）	11 2	52 -	11 1	54 -	13（13） 10（10）	111（111） -（-）	124（124） 10（10）
重症急性膵炎	11（13）	5（5）	1	1	3	3	9（9）	3（3）	12（12）
プリオン病（ヒト由来乾燥硬膜移植 によるクロイツフェルト・ヤコブ病）	-（-）	-（-）	1	-	-	-	1（1）	-（-）	1（1）
重症多形滲出性紅斑（急性期） 国の対象疾病（特疾）小計	-（-） 33（35）	-（-） 118（118）	- 15	- 53	- 15	- 57	-（-） 33（33）	-（-） 114（114）	-（-） 147（147）
先天性血液凝固因子欠乏症等 国の対象疾病計	606（606） 56,436（1,934）	43（43） 27,484（1,826）	7 10,682	- 6,329	- 9,024	- 5,654	613（613） 58,094（1,967）	43（43） 28,159（1,828）	656（656） 86,253（3,795）

難病医療費等助成対象者（2-2）（東京都の対象疾病分）

（平成27年8月分）

疾病名 内 訳	7 月 末		認 定		資格喪失		8 月 末		
	一般（内重症）	老人（内重症）	一般	老人	一般	老人	一般（内重症）	老人（内重症）	合計（内重症）
進行性筋ジストロフィー	340（142）	56（15）	264	53	336	55	268（120）	54（15）	322（135）
ウィルソン病	134（1）	-（-）	25	-	43	-	116（1）	-（-）	116（1）
脊髄空洞症	96（13）	33（8）	11	1	23	-	84（11）	34（8）	118（19）
悪性高血圧	1（-）	-（-）	1	-	1	-	1（-）	-（-）	1（-）
骨髄線維症	48（-）	27（-）	6	3	7	2	47（-）	28（-）	75（-）
ネフローゼ症候群	1,307（1）	321（-）	1,076	288	1,301	319	1,082（1）	290（-）	1,372（1）
母斑症	190（8）	3（-）	111	2	138	2	163（5）	3（-）	166（5）
シェーグレン症候群	834（1）	582（1）	25	13	712	490	147（-）	105（-）	252（-）
多発性嚢胞腎	404（14）	146（3）	1	-	392	143	13（-）	3（-）	16（-）
特発性門脈圧亢進症	62（1）	25（-）	7	-	47	19	22（-）	6（-）	28（-）
原発性硬化性胆管炎	91（2）	21（-）	4	-	65	13	30（-）	8（-）	38（-）
肝内結石症	22（1）	9（1）	-	-	3	1	19（1）	8（-）	27（1）
ミオトニー症候群	363（37）	13（1）	308	14	364	13	307（31）	14（1）	321（32）
特発性好酸球増多症候群	33（-）	5（-）	2	-	6	-	29（-）	5（-）	34（-）
アレルギー性肉芽腫性血管炎	261（5）	121（5）	8	6	160	80	109（-）	47（-）	156（-）
強直性脊椎炎	403（8）	96（6）	50	4	101	6	352（9）	94（5）	446（14）
びまん性汎細気管支炎	92（2）	86（1）	5	4	15	11	82（1）	79（1）	161（2）
遺伝性（本態性）ニューロパチー	118（20）	36（3）	12	-	72	29	58（3）	7（1）	65（4）
遺伝性QT延長症候群	49（2）	2（-）	11	-	23	-	37（-）	2（-）	39（-）
先天性ミオパチー	60（20）	2（-）	9	-	18	1	51（17）	1（-）	52（17）
成人ステイル病	392（-）	91（-）	17	1	219	46	190（-）	46（-）	236（-）
網膜脈絡膜萎縮症	17（2）	76（14）	-	5	2	14	15（1）	67（13）	82（14）
自己免疫性肝炎	731（1）	457（-）	34	23	399	268	366（-）	212（-）	578（-）
東京都の対象疾病（特疾）小計	6,048（281）	2,208（58）	1,987	417	4,447	1,512	3,588（201）	1,113（44）	4,701（245）
人工透析を必要とする腎不全	13,399（13,399）	13,247（13,247）	8,736	9,320	8,740	9,212	13,395（13,395）	13,355（13,355）	26,750（26,750）
東京都の対象疾病計	19,447（13,680）	15,455（13,305）	10,723	9,737	13,187	10,724	16,983（13,596）	14,468（13,399）	31,451（26,995）

注1. 認定は更新認定を含む。

注2. 難病法は平成27年1月1日施行の難病の患者に対する医療等に関する法律の対象者、特疾は特定疾病治療研究事業の対象者を指す。

注3. 平成27年1月1日施行の難病法により国110疾病（都単独疾病から組替え7。ただし平成29年12月31日までは都単独疾病としての経過措置有）が新設。特定疾病治療研究事業から継続して助成対象となる56疾病を含むが、従来の疾病の範囲が細分化され正確な数値の把握が不可能であるため、平成26年12月末時点の認定者数は0とする。

注4. スモン、プリオン病（ヒト由来乾燥硬膜移植によるクロイツフェルト・ヤコブ病に限る。）は平成27年1月1日以降も特定疾病治療研究事業として継続。重症急性膵炎・劇症肝炎は平成27年1月1日から新規は廃止されたが、更新患者のみ同事業内で継続。重症多形滲出性紅斑（急性期）は難病法においても2疾病に分かれて継続するが、対象患者の有効期間満了までは旧事業として継続。

注5. 平成27年7月1日の第2次疾病拡大により、国196疾病（都単独疾病から組替え5。ただし平成29年12月31日までは都単独疾病としての経過措置有）が新設。

当月	117,704人	当月重症度	30,790人
前月	118,822人	前月重症度	30,745人
当月-前月=	-1,118人増	対認定患者比	26.16%
対前月比	-0.94%		
前年同月	113,571人		
対前年同月比	3.64%増		

資料：保健政策部疾病対策課

(平成27年8月分)

区 分	電話相談数	来所(来院) 相談者数	受診者数	HIV検査者数		
				計	男	女
総 数	3,117	3,266	967	2,115	1,496	619
保 健 所	641	1,638	-	1,277	897	380
東 京 都	59	158	-	361	274	87
特 別 区	503	1,301	-	820	564	256
八 王 子 市	62	161	-	87	54	33
町 田 市	17	18	-	9	5	4
都 立 病 院	-	-	967	19	9	10
エイズ対策係	2,476	1,628	-	819	590	229

資料：健康安全部感染症対策課

(平成27年第32～35週)

病名	東京都		全国	
	第32～35週	平成27年累計	第32～35週	平成27年累計
一類感染症				
エボラ出血熱	-	-	-	-
クリミア・コンゴ出血熱	-	-	-	-
痘	-	-	-	-
南米出血熱	-	-	-	-
ペルーブルグ病	-	-	-	-
ラッサ	-	-	-	-
二類感染症				
急性灰白髄炎	-	-	-	-
結核	257	2,456	1,404	16,026
ジフテリ	-	-	-	-
重症急性呼吸器症候群	-	-	-	-
中東呼吸器症候群	-	-	-	-
鳥インフルエンザ(H5N1)	-	-	-	-
鳥インフルエンザ(H7N9)	-	-	-	-
三類感染症				
コレラ	-	-	-	3
細菌性赤痢	5	43	14	105
腸管出血性大腸菌感染症	68	255	554	2,400
腸チフ	-	8	-	22
パラチフ	-	5	-	23
四類感染症				
E型肝炎	-	19	6	129
ウエストナイル熱	-	-	-	-
A型肝炎	1	30	11	176
エキノコックス	-	1	-	8
黄熱	-	-	-	-
オウムム	-	-	-	5
オムスク出血熱	-	-	-	-
回帰熱	-	-	-	3
キヤサヌル森林病	-	-	-	-
Q熱	-	-	-	-
狂犬病	-	-	-	-
コクシジオイデス症	-	1	-	2
コクシジオイデス症	-	-	-	-
重症熱性血小板減少症候群	-	-	10	43
腎症候性出血熱	-	-	-	-
西部ウマ脳炎	-	-	-	-
ダニ媒介脳炎	-	-	-	-
炭疽	-	-	-	-
チングニア熱	-	6	-	11
つつが虫	2	4	4	77
デング	15	53	32	174
東部ウマ脳炎	-	-	-	-
鳥インフルエンザ(H5N1及びH7N9を除く)	-	-	-	-
ニパウイルス感染症	-	-	-	-
日本紅斑熱	-	-	16	105
日本脳炎	-	-	-	-
ハンタウイルス肺症候群	-	-	-	-
Bウイル	-	-	-	-
鼻	-	-	-	-
ブルセラ	-	2	-	4

病 名	東 京 都		全 国	
	第 32 ～ 35 週	平成 27 年累計	第 32 ～ 35 週	平成 27 年累計
四類感染症(続き)				
ベネズエラウマ脳炎	-	-	-	-
ヘンドラウイルス感染症	-	-	-	-
発しんチフス	-	-	-	-
ボツリヌス症	-	-	-	-
マラリア	2	12	4	28
野 兎 病	-	-	1	2
ライム病	-	1	2	7
リッサウイルス感染症	-	-	-	-
リフトバレー熱	-	-	-	-
類 鼻 疽	1	1	1	1
レジオネラ症	13	83	88	970
レプトスピラ症	-	5	-	9
ロッキーマン紅斑熱	-	-	-	-
五類感染症				
アメーバ赤痢	15	133	68	741
ウイルス性肝炎(A型・E型を除く)	4	35	10	167
カルバペネム耐性腸内細菌科細菌感染症	36	146	121	1,002
急性性脳炎	3	33	17	348
クリプトスポリジウム症	-	3	-	9
クロイツフェルト・ヤコブ病	2	18	12	120
劇症型溶血性レンサ球菌感染症	4	47	16	299
後天性免疫不全症候群	38	283	62	944
ジアルジア症	1	14	6	50
侵襲性インフルエンザ菌感染症	2	17	9	166
侵襲性髄膜炎菌感染症	-	7	2	23
侵襲性肺炎球菌感染症	6	215	48	1,576
水痘(入院例に限る)	3	34	12	208
先天性風しん症候群	-	-	-	-
梅毒	91	643	158	1,586
播種性クリプトコックス症	-	8	3	77
破 傷 風	-	1	12	75
バンコマイシン耐性黄色ブドウ球菌感染症	-	-	-	-
バンコマイシン耐性腸球菌感染症	-	1	5	42
風 し ん	1	25	12	125
麻 し ん	-	9	2	28
薬剤耐性アシネトバクター感染症	1	6	3	23

注 1. 医師から直接都内の保健所長に届け出された患者数です。

2. 医師から追加して届出があった場合、数値を遡及して修正することがあります。

3. 中東呼吸器症候群及び鳥インフルエンザ(H7N9)が1月21日から二類感染症になりました。

資料：東京都感染症情報センター（東京都健康安全研究センター）

8

健康安全研究センター検査業務実績

(平成27年8月分)

種 類	検 査 数
総 数	17,913
微 生 物 検 査	9,516
食 品・腸 内 細 菌 検 査	2,982
病 原 細 菌 検 査	2,124
ウ イ ル ス 検 査	4,410
食 品 化 学 検 査	6,064
食 品 成 分 検 査	1,121
食 品 添 加 物 検 査	1,624
残 留 物 質 検 査	3,319
薬 事 環 境 科 学 検 査	2,333
医 薬 品 検 査	1,181
環 境 衛 生 検 査	190
水 質 検 査	962
生 体 影 響 検 査	-

注 平成24年4月分より、組織変更に伴い報告の項目を変更しました。
資料：健康安全研究センター

9

性感染症検査実績

(平成27年8月分)

	梅毒血清反応検査			クラミジア検査				淋菌検査	
	検査数 (LA・RPR)	検査数 (TPHA)	陽性数	検査数	陽性数 (PCR)	陽性数 (IgA)	陽性数 (IgG)	検査数 (PCR・LCR)	陽性数
総数	999	532	35	670	40	14	27	359	-
男	684	351	34	439	17	8	11	224	-
女	315	181	1	231	23	6	16	135	-

資料：健康安全部感染症対策課

10 大気汚染健康障害者医療費助成被認定者

(平成 27 年 8 月分)

疾 病 名	患者数	年齢階層別						
		0～17歳	0～19歳	20～39歳	40～59歳	60～74歳	75歳以上	
		総	7 月 末	103,300	13,103	16,375	22,727	33,922
新 規 認 定 (更 新 認 定)	65 (3,686)	65 (242)	65 (295)	- (591)	- (1,432)	- (869)	- (499)	-
	8 月 末	102,427	12,917	16,139	22,373	33,743	19,853	10,319
慢 性 気 管 支 炎	7 月 末	2	2	2	-	-	-	-
新 規 認 定 (更 新 認 定)	- (-)	- (-)	- (-)	- (-)	- (-)	- (-)	- (-)	- (-)
	8 月 末	2	2	2	-	-	-	-
気 管 支 ぜん 息	7 月 末	103,298	13,101	16,373	22,727	33,922	19,976	10,300
新 規 認 定 (更 新 認 定)	65 (3,686)	65 (242)	65 (295)	- (591)	- (1,432)	- (869)	- (499)	-
	8 月 末	102,425	12,915	16,137	22,373	33,743	19,853	10,319
ぜん 息 性 気 管 支 炎	7 月 末	-	-	-	-	-	-	-
新 規 認 定 (更 新 認 定)	- (-)	- (-)	- (-)	- (-)	- (-)	- (-)	- (-)	- (-)
	8 月 末	-	-	-	-	-	-	-
肺 気 し ゅ	7 月 末	-	-	-	-	-	-	-
新 規 認 定 (更 新 認 定)	- (-)	- (-)	- (-)	- (-)	- (-)	- (-)	- (-)	- (-)
	8 月 末	-	-	-	-	-	-	-

- 注 1. 年齢階層は認定時の年齢。
- 2. 当月末の患者数は資格喪失等を含むため、前月末の患者数と新規認定者との合計とはならない。
- 3. 平成 27 年 3 月で 18 歳以上の新規認定の受付を終了した。

資料：健康安全部環境保健衛生課

11 食中毒発生状況

(平成 27 年 8 月分)

	平成 27 年	2 月	3 月	4 月	5 月	6 月	7 月	8 月	9 月	10 月	11 月	12 月	平成 27 年	平成 26 年
	1 月												累計	同期累計
件 数	23	13	17	12	14	14	16	4					113	62
患者数	780	227	212	146	94	156	155	16					1,786	711

- 注 食中毒発生件数、患者数は速報値を掲載しています。
- このため、今後新たに患者が確認された場合などに変動することがあります。

資料：健康安全部食品監視課

有害食品等の監視指導状況

監視指導状況

(平成27年8月分)

	立入軒数	収去軒数	収去品目数	検査件数	違反件数
収去検査	3,854	99	481	3,657	1
表示検査	3,854	-	-	50,468	116

理化学検査及び細菌検査

(平成27年8月分)

区分 食品分類	理化学		細菌		総計	輸入食品の再掲		収去検査 で発見さ れた違反 品目数
	検体数	輸入 (再掲)	検体数	輸入 (再掲)		検体数	品目数	
合計	2,536	1,424	1,121	341	3,657	1,765	173	1
魚介類	46	16	286	6	332	22	1	-
無加熱摂取冷凍食品	16	15	85	53	101	68	13	-
加熱後摂取凍結前未加熱冷凍食品	1	1	40	16	41	17	5	-
加熱後摂取凍結前加熱冷凍食品	1	-	40	8	41	8	2	-
生食用冷凍鮮魚介類	-	-	-	-	-	-	-	-
魚介加工品	142	18	54	10	196	28	4	-
肉・卵類及びその加工品	9	9	40	16	49	25	5	-
牛乳・加工乳・その他の乳	21	-	-	-	21	-	-	-
乳製品	169	89	88	82	257	171	14	-
乳類加工品	23	-	18	-	41	-	-	-
アイスクリーム類・氷菓	-	-	-	-	-	-	-	-
穀類及びその加工品	62	18	5	-	67	18	6	-
野菜類・果物及びその加工品	1,312	880	266	83	1,578	963	68	1
菓子類	263	116	122	42	385	158	15	-
清涼飲料水	33	-	-	-	33	-	-	-
酒精飲料	90	45	-	-	90	45	15	-
氷雪	-	-	-	-	-	-	-	-
水	-	-	-	-	-	-	-	-
調味料	80	40	51	22	131	62	2	-
そうざい類及びその半製品	45	-	23	-	68	-	-	-
その他の食品	201	164	3	3	204	167	17	-
化学的合成品及びその製剤	-	-	-	-	-	-	-	-
その他の添加物	-	-	-	-	-	-	-	-
器具及び容器包装	21	12	-	-	21	12	5	-
おもちゃ	1	1	-	-	1	1	1	-

資料：健康安全研究センター広域監視部

13 食肉衛生検査所とちく検査頭数

(平成27年8月分)

区 分	総 数	牛	こ 牛	馬	豚	め ん 羊	山 羊
とちく検査頭数	20,936	7,075	-	-	13,861	-	-
処 分 頭 数	14,248	5,613	-	-	8,635	-	-
禁 止	-	-	-	-	-	-	-
全 部 廃 棄	8	4	-	-	4	-	-
一 部 廃 棄	14,240	5,609	-	-	8,631	-	-

資料：健康安全部食品監視課

14 市場衛生検査所業務

a. 監視指導等

(平成27年8月分)

対象業態数	監 視 指 導 件 数	衛 生 教 育		食中毒関連 調 査 件 数	苦 情 処 理 件 数	表 示 違 反 件 数
		回 数	人 数			
2,861	14,881	8	197	1	69	13

b. 品目別の検査及び処理

(平成27年8月分)

品 目	検 査 検 体 数			検査項目	不利益処分	措 置
	総 数	適	不 適			
総 数	247	247	-	3,495	-	8
魚 介 類	24	24	-	349	-	-
魚介類加工品	8	8	-	72	-	-
乳 肉 製 品	17	17	-	34	-	-
青 果 物	38	38	-	1,637	-	-
そ の 他	160	160	-	1,403	-	8

資料：健康安全部食品監視課

a. 検案・解剖件数

(平成27年8月分)

	総数	男	女	不詳
検 案 件 数	1,167	789	378	-
解 剖 件 数	187	154	33	-
(行政処置数)	-	-	-	-
(当院司法処置数)	-	-	-	-
当院以外の司法解剖	29	21	8	-

b. 検案・解剖件数、死因別

(平成27年7月分)

死 因	総数	男	女	不詳	死 因	総数	男	女	不詳
総 数	1,012	652	360	-	その他不詳の外因死	192	130	62	-
病 死	612	379	233	-	自 殺	118	82	36	-
感染症及び寄生虫症	3	2	1	-	中 毒	11	7	4	-
結 核	-	-	-	-	縊 死	61	47	14	-
そ の 他	3	2	1	-	溺 死	5	3	2	-
新 生 物	32	23	9	-	飛 び 降 り	28	18	10	-
内分泌・栄養・代謝・	24	16	8	-	鋭 器	4	2	2	-
免疫疾患					交 通 機 関	9	5	4	-
神経系・感覚器系の	6	3	3	-	そ の 他	-	-	-	-
疾患					他 殺	-	-	-	-
循環器系の疾患	421	249	172	-	そ の 他 及 び 不 詳	74	48	26	-
心 疾 患	332	200	132	-	不 詳 の 死	104	80	24	-
脳 血 管 障 害	55	30	25	-					
その他の循環器	34	19	15	-					
系疾患									
呼 吸 器 系 疾 患	35	21	14	-					
消 化 器 系 疾 患	55	50	5	-					
そ の 他	36	15	21	-					
不 慮 の 外 因 死	104	63	41	-					
交 通 事 故	14	11	3	-					
転 倒 ・ 転 落	23	13	10	-					
溺 水	2	2	-	-					
煙 ・ 火 災 ・ 火 焰 に	2	1	1	-					
よ る 死									
窒 息	17	8	9	-					
中 毒	4	2	2	-					
そ の 他	42	26	16	-					

検案数 1,012 解剖数 190 (行政処置数 190 司法処置数 -)
 当院以外の司法解剖件数 34

資料：監察医務院

(平成27年8月分)

施設名	入院等				外来	
	前月末 在籍数	入院等	退院等	月末 在籍数	当月患者 延数	当月患者 延数
肢体不自由児(者)施設	307	135	139	303	3,591	7,349
北療育医療センター	100	133	138	95	2,173	3,993
入 院	34	102	106	30	1,187	-
入 園	19	30	32	17	680	-
通 園	47	1	-	48	306	-
城南分園	86	-	1	85	663	742
通 園	58	-	-	58	448	-
通 所	28	-	1	27	215	-
城北分園	63	2	-	65	449	968
通 園	33	2	-	35	229	-
通 所	30	-	-	30	220	-
多摩療育園	58	-	-	58	306	1,646
通 園	58	-	-	58	306	-
重症心身障害児(者)施設	698	274	282	690	17,988	6,407
府中療育センター	285	105	106	284	8,076	501
入 院	5	4	4	5	168	-
入 所	248	101	102	247	7,587	-
通 所	32	-	-	32	321	-
北療育医療センター	79	12	13	78	1,623	-
入 所	40	12	13	39	1,229	-
通 所	39	-	-	39	394	-
東大和療育センター	150	88	91	147	4,047	2,613
入 院	2	13	13	2	65	-
入 所	109	75	78	106	3,481	-
通 所	39	-	-	39	501	-
よつぎ療育園	28	-	-	28	386	733
通 所	28	-	-	28	386	-
東部療育センター	156	69	72	153	3,856	2,560
入 院	4	10	11	3	104	-
入 所	103	59	61	101	3,259	-
通 所	49	-	-	49	493	-

- 注 1. 平成18年4月分より、東部療育センター(平成17年12月開所)分を計上しています。
 2. 平成20年4月分より、北療育医療センター 重心施設 通所(平成20年4月開所)分を計上しています。
 3. 平成24年4月分より、肢体不自由児(者)施設は、旧肢体不自由児施設(18歳以上の利用者を含む)の利用状況について計上しています。
 4. 平成24年4月分より、重症心身障害児(者)施設は、旧重症心身障害児施設(18歳以上の利用者を含む)の利用状況について計上しています。

資料：障害者施策推進部居住支援課

B型・C型ウイルス肝炎治療医療費助成対象者

B型・C型ウイルス肝炎インターフェロン治療医療費助成対象者 (3-1)

(平成27年8月分)

疾病名	7月末		認定		資格喪失		8月末		
	一般	老人	一般	老人	一般	老人	一般	老人	合計
内訳									
総数	417	57	15	3	78	12	354	48	402
B型ウイルス肝炎	59	1	9	-	6	-	62	1	63
C型ウイルス肝炎	358	56	6	3	72	12	292	47	339

注 平成19年10月1日より助成開始

☆当月 402人

☆前月 474人

☆当月-前月 ▲72人増

資料：保健政策部疾病対策課

B型ウイルス肝炎核酸アナログ製剤治療医療費助成対象者 (3-2)

(平成27年8月分)

疾病名	7月末		認定		資格喪失		8月末		
	一般	老人	一般	老人	一般	老人	一般	老人	合計
内訳									
総数	4,127	675	470	73	439	60	4,158	688	4,846
B型ウイルス肝炎	4,127	675	470	73	439	60	4,158	688	4,846

注 平成22年4月1日より助成開始

☆当月 4,846人

☆前月 4,802人

☆当月-前月 44人増

資料：保健政策部疾病対策課

B型・C型ウイルス肝炎インターフェロンフリー治療医療費助成対象者 (3-3)

(平成27年8月分)

疾病名	7月末		認定		資格喪失		8月末		
	一般	老人	一般	老人	一般	老人	一般	老人	合計
内訳									
総数	743	907	360	243	282	270	821	880	1,701
C型ウイルス肝炎	743	907	360	243	282	270	821	880	1,701

注 平成26年9月2日より助成開始

☆当月 1,701人

☆前月 1,650人

☆当月-前月 51人増

資料：保健政策部疾病対策課

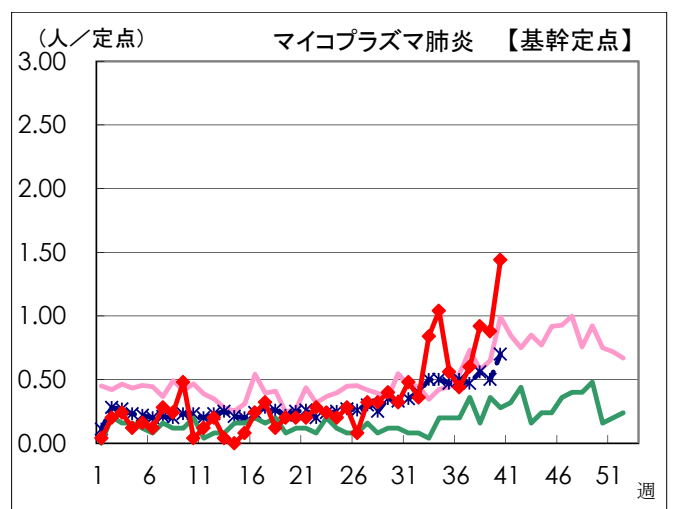
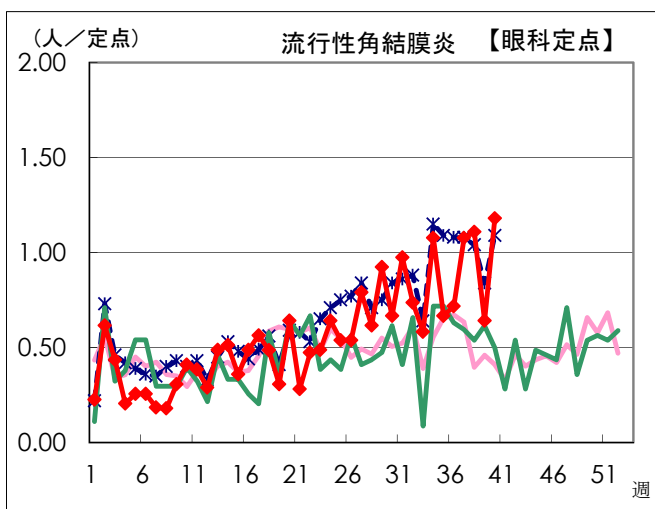
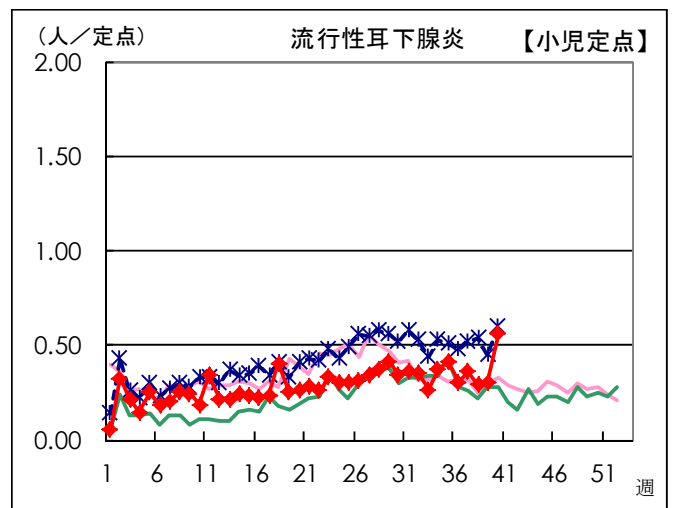
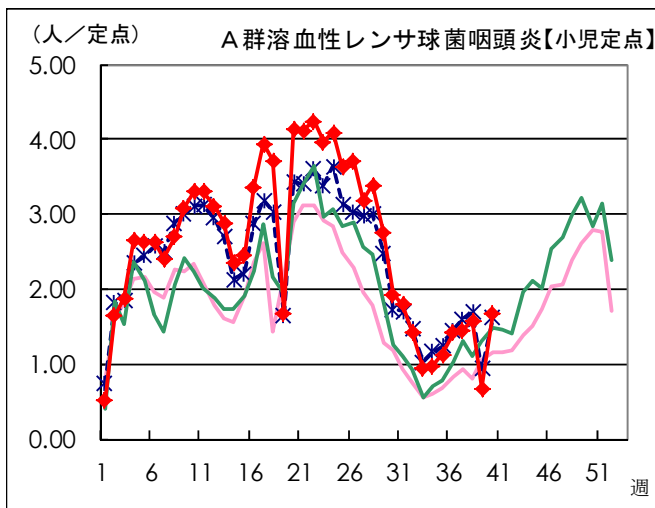
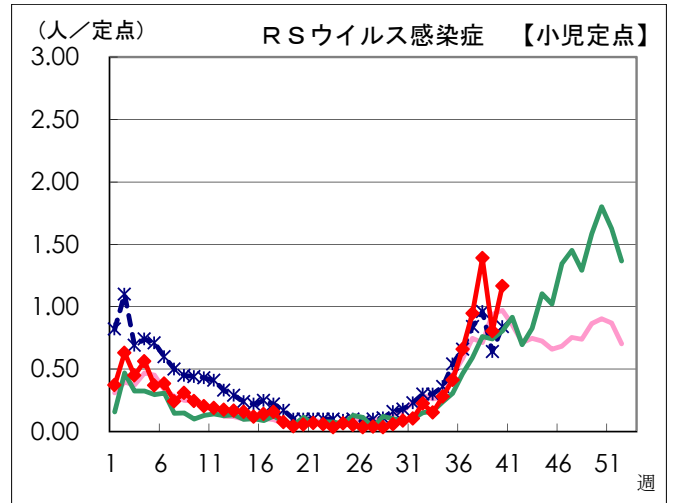
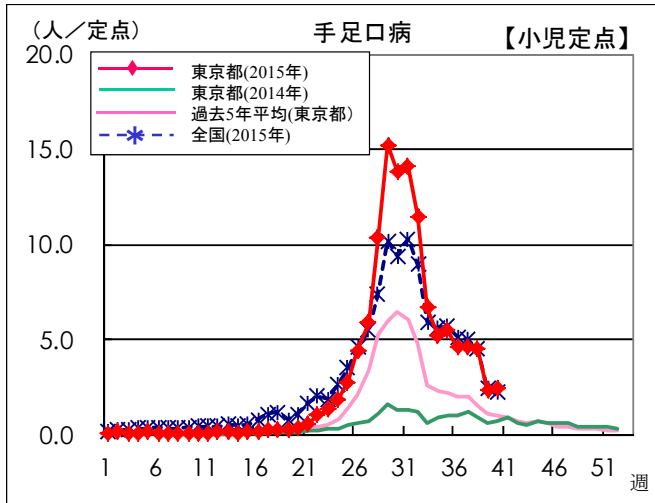
感染症発生動向調査

週別定点あたり患者報告数推移

201508

○ 定点数：小児科医療機関 264定点、眼科医療機関 39定点、基幹医療機関 25定点

○ 期 間：2015年第40週現在



本グラフは、福祉保健局ホームページにてカラー（PDF ファイル）でご覧いただけます。

http://www.fukushihoken.metro.tokyo.jp/kiban/chosa_tokei/geppo/

資料：東京都健康安全研究センター（感染症情報センター）

月報 福祉行政・衛生行政統計 平成27年8月号

平成27年10月28日発行

登録番号(26) 355

編集・発行 東京都福祉保健局総務部総務課
東京都新宿区西新宿二丁目8番1号
電話番号 03(5320)4033(ダイヤルイン)

印刷 東京都大田福祉工場
東京都大田区大森西二丁目22番26号
電話番号 03(3762)7611