

# 月報

# 2015.6

## 福祉行政・衛生行政統計

---

	目	次
● 福祉行政統計編	.....	1
● 衛生行政統計編	.....	21

---

## 表章記号の規約

計数のない場合	—
計数不明又は計数を表章する事が不適当な場合	…
統計項目のありえない場合	・
比率が微小（0.05未満）の場合	0.0
減少をあらわす場合	▲又は△

注 本書に掲載の数値は速報値のため、今後公表される数値と相違する場合があります。また、数値は四捨五入のため、総数と内訳の合計が一致しない場合もあります。


# 福 祉 行 政 統 計

1	地域別指標 .....	2
2	生活保護	
	(1) 保護の対象 .....	4
	(2) 保護費 .....	5
	(3) 保護施設 .....	5
3	低所得者福祉	
	(1) 生活福祉資金 .....	6
	(2) 城北労働・福祉センター .....	6
4	高齢者福祉	
	(1) 高齢者福祉相談 .....	7
	(2) 高齢者福祉施設 .....	7
	(3) 高齢者医療 .....	7
	(4) 介護保険 .....	7
5	児童福祉	
	(1) 児童相談 .....	9
	(2) 児童福祉施設 .....	10
	(3) 里親及び小規模住居型児童養育事業 .....	10
6	ひとり親福祉	
	(1) ひとり親相談 .....	11
	(2) 母子生活支援施設 .....	11
	(3) 母子福祉資金・父子福祉資金 .....	11
	(4) 児童扶養手当 .....	12
7	女性福祉	
	(1) 女性相談 .....	13
	(2) 婦人保護施設 .....	14
8	障害者福祉	
	(1) 障害者の手帳 .....	15
	(2) 障害者の相談・援護 .....	15
	(3) 障害者医療 .....	16
	(4) 障害者（児）の施設 .....	17
	(5) 特別児童扶養手当・特別障害者手当・障害児福祉手当等 .....	19
	(6) 心身障害者扶養年金 .....	19

## 衛 生 行 政 統 計

1	東京都保健医療情報センター運営状況	23
2	小児慢性疾患等医療券交付	24
3	自立支援医療費（精神通院）	25
4	精神保健福祉センター実績	25
5	難病医療費等助成対象者	27
6	エイズ相談件数・HIV検査者数	30
7	感染症発生動向調査全数把握対象疾患届出患者数	31
8	健康安全研究センター検査業務実績	33
9	性感染症検査実績	33
10	大気汚染健康障害者医療費助成被認定者	34
11	食中毒発生状況	34
12	健康安全研究センターによる監視指導状況	35
13	食肉衛生検査所とちく検査頭数	36
14	市場衛生検査所業務	36
15	検案・解剖件数、死因別（監察医務院分）	37
16	都立肢体不自由児施設及び重症心身障害児施設利用状況	38
17	B型・C型ウイルス肝炎治療医療費助成対象者	39
	感染症発生動向調査	40

# 福祉行政統計 編





## その2

	(d) 幼保連携型 認定こども園 在籍者数 (初 日)	私 的 契 約 ・ 再 掲	(e) 身体障害者 手帳交付台 帳登載数 (月 末)	(f) 知的障害者 「愛の手帳」 交付数 (月 末)	(g) 精神障害者 保健福祉手帳 交付数 (月 末)	(h) 国民健康保険 被保険者数 (月 末)	(i) 介護保険 第1号 被保険者数 (月 末)	
総 数	1,476	0	479,746	81,066 (11)	4,368	3,576,349	2,974,697	総
区 部 計	1,233	0	332,144	51,195	2,894	2,463,668	1,982,705	区
千代田区	0	0	2,382	204	10	11,915	10,789	千
中央区	0	0	3,155	431	37	31,305	23,110	中
港区	1	0	7,476	877	58	63,431	42,565	港
新宿区	342	0	13,539	1,486	133	106,204	67,092	新
文京区	1	0	6,382	915	67	48,546	42,134	文
台東区	73	0	10,232	932	45	59,516	45,966	台
墨田区	0	0	9,371	1,599	78	71,165	59,608	墨
江東区	177	0	18,657	2,932	171	123,145	106,091	江
品川区	0	0	14,221	1,858	96	91,752	79,837	品
目黒区	6	0	7,697	1,208	45	70,197	54,678	目
大田区	0	0	27,785	4,067	148	174,015	160,349	大
世田谷区	139	0	24,685	4,097	241	221,134	176,966	世
渋谷区	0	0	6,721	834	54	64,651	42,422	渋
中野区	104	0	10,235	1,424	94	92,060	67,165	中
杉並区	1	0	16,249	2,449	170	144,548	116,537	杉
豊島区	0	0	10,095	1,222	87	87,736	57,362	豊
北区	2	0	17,472	2,269	110	96,035	87,193	北
荒川区	0	0	9,630	1,238	68	63,236	49,061	荒
板橋区	0	0	21,051	3,604	198	148,188	124,541	板
練馬区	0	0	23,599	4,535	262	180,428	154,408	練
足立区	191	0	29,823	5,191	318	205,171	164,706	足
葛飾区	188	0	17,417	3,145	152	128,105	109,636	葛
江戸川区	8	0	24,270	4,678	252	181,185	140,489	江
市 部 計	243	0	143,136	29,095	1,444	1,082,704	966,684	市
八王子市	2	0	15,530	4,104	194	156,389	137,485	八
立川市	2	0	7,060	1,388	54	47,537	41,608	立
武蔵野市	2	0	4,258	1,100	43	34,633	31,164	武
三鷹市	0	0	5,594	1,092	72	45,521	38,662	三
青梅市	0	0	6,045	1,037	46	38,759	34,615	青
府中市	0	0	8,515	1,744	106	62,700	53,169	府
昭島市	0	0	4,024	868	36	31,465	27,060	昭
調布市	0	0	8,203	1,383	79	55,453	47,943	調
町田市	106	0	15,543	3,314	142	112,654	106,730	町
小金井市	8	0	3,231	649	24	27,337	24,425	小
小平市	0	0	6,319	1,336	53	46,775	42,063	小
日野市	1	0	5,990	1,196	55	44,366	43,240	日
東村山市	0	0	7,209	1,219	79	40,426	37,383	東
国分寺市	0	0	3,646	726	49	28,128	25,838	国
国立市	0	0	2,509	517	23	19,868	16,430	国
福生市	0	0	2,196	368	12	18,681	13,722	福
狛江市	0	0	2,772	443	24	20,708	19,071	狛
東大和市	0	0	3,183	617	31	23,982	21,568	東
清瀬市	0	0	4,373	596	38	20,507	19,879	清
東久留米市	3	0	4,614	914	50	32,231	31,057	東
武蔵村山市	0	0	3,239	643	23	23,135	17,477	武
多摩市	119	0	4,961	993	76	40,681	38,040	多
稲城市	0	0	2,649	478	22	20,347	17,310	稲
羽村市	0	0	1,797	435	28	15,781	13,109	羽
あきる野市	0	0	2,750	664	15	24,052	21,496	あ
西東京市	0	0	6,926	1,271	70	50,588	46,140	西
郡 部 計	0	0	2,819	549	16	18,903	16,370	郡
瑞穂町	0	0	1,295	304	8	11,109	8,255	瑞
日の出町	0	0	774	160	6	5,281	4,859	日
檜原村	0	0	176	30	0	816	982	檜
奥多摩町	0	0	574	55	2	1,697	2,274	奥
島 部 計	0	0	1,647	216	14	11,074	8,938	島
大 島	0	0	1,037	129	4	5,416	4,564	大
大島町	0	0	615	85	3	3,230	2,872	大
利島村	0	0	26	6	1	113	83	利
新島村	0	0	255	22	0	1,144	1,070	新
神津島村	0	0	141	16	0	929	539	神
三 宅	0	0	126	27	7	1,041	1,086	支
三宅村	0	0	121	26	7	921	1,030	三
御蔵島村	0	0	5	1	0	120	56	御
八 丈	0	0	345	56	3	3,503	2,914	支
八丈町	0	0	334	56	3	3,439	2,885	八
青ヶ島村	0	0	11	0	0	64	29	青
小 笠 原	0	0	139	4	0	1,114	374	支
小笠原村	0	0	139	4	0	1,114	374	小

資料：(d) 少子社会対策部保育支援課 (e)(f) 東京都心身障害者福祉センター、(g) 中部総合精神保健福祉センター、(h) 保健政策部国民健康保険課、(i) 高齢社会対策部介護保険課

(注) 1 「愛の手帳」交付数の( )は都外施設に入所している場合等で福祉事務所の決定していない者。

2 介護保険第1号被保険者数は速報値であり、今後変動する場合があります。

確定値は後日、ホームページの「東京都介護サービス情報」に掲載しますので、参照してください。

アドレス [http://www.fukushihoken.metro.tokyo.jp/kourei/hoken/kaigo\\_lib/info/chosa/geppo/index.html](http://www.fukushihoken.metro.tokyo.jp/kourei/hoken/kaigo_lib/info/chosa/geppo/index.html)

## 2 生活保護

## (1) 保護の対象

## 2-1 被保護世帯及び被保護者数（扶助の種類別）（月中）

	保護世帯数・人員（実数）			扶 助 の 種 類							
	総 数	現に保護を うけたもの	保護停止中 のもの	生活扶助	住宅扶助	教育扶助	介護扶助	医療扶助	出産扶助	生業扶助	葬祭扶助
世帯	230,728	229,737	991	201,937	204,483	10,755	39,137	197,080	7	5,654	577
人員	295,103	293,757	1,346	259,401	262,303	15,078	40,501	238,867	7	6,313	577

資料：生活福祉部保護課

## 2-2 被保護世帯数（世帯類型、労働力類型別）（月中）

	総 数	単 身 者 世 帯						2 人 以 上 の 世 帯							
		計	高齢者 世帯	障害者 世帯	傷病者 世帯	その他 世帯	医療扶助 単給 (再掲)	計	高齢者 世帯	母子 世帯	障害者 世帯	傷病者 世帯	その他 世帯	医療扶助 単給 (再掲)	
総 数	229,737	184,944	103,656	19,043	34,147	28,098	8,056	44,793	10,719	12,098	3,081	6,186	12,709	425	
世帯主が はたらい ている 世帯	常用勤 労者	24,339	15,522	3,868	1,533	1,858	8,263	201	8,817	412	4,884	179	255	3,087	112
	日雇 労働者	5,380	4,313	1,482	274	547	2,010	38	1,067	128	386	35	48	470	12
	内職者	841	649	180	217	82	170	10	192	25	72	17	9	69	0
	その他 就業者	4,122	3,150	964	859	434	893	39	972	128	363	53	55	373	12
世帯員が 働いている	5,439	.	.	.	.	.	.	5,439	619	447	629	1,340	2,404	86	
働いて いない	189,616	161,310	97,162	16,160	31,226	16,762	7,768	28,306	9,407	5,946	2,168	4,479	6,306	203	

資料：生活福祉部保護課

## 2-3 介護扶助受給者数（月中）

		総 数	介護扶助単給	介護扶助併給
総 数		40,501	576	39,925
施 設	介護老人福祉施設	6,054	3,757	5,518
	介護老人保健施設		1,866	
	介護療養型医療施設		415	
	地域密着型介護老人福祉施設		16	
居 宅 介 護		26,107	32	26,075
介 護 予 防		8,340	8	8,332

資料：生活福祉部保護課

## 2-4 医療扶助受給者数（月中）

	総 数			入 院			入 院 外		
	計	単 給	併 給	計	単 給	併 給	計	単 給	併 給
総 数	238,867	8,970	229,897	15,131	5,357	9,774	223,736	3,613	220,123
精神病	12,488	3,846	8,642	6,461	3,763	2,698	6,027	83	5,944
その他	226,379	5,124	221,255	8,670	1,594	7,076	217,709	3,530	214,179

資料：生活福祉部保護課



## 2-5 保護の開始・廃止の状況

	前月末 現在 未処理 件数	申請 件数	申 請 取 下 げ 数	申 請 却 件 下 数	保護開始			月 末 現 在 未 処 理 数	保護廃止			保 護 変 更	
					決定	転入 (再掲)	職権保護 (再掲)		決定	一時的 扶助 (再掲)	転出 (再掲)	増	減
世帯	2,207	2,738	58	81	2,729	119	68	2,145	2,342	14	238	・	・
人員	・	・	・	・	3,424	187	70	・	2,806	14	327	251	573

資料：生活福祉部保護課

## (2) 保護費

## 2-6 保護費（扶助の種類別）

	総 数	扶 助 費								
		計	生活扶助	住宅扶助	教育扶助	介護扶助	医療扶助	出産扶助	生業扶助	葬祭扶助
扶助額 (千円)	42,470,723	42,171,931	14,080,547	9,683,402	179,366	907,807	17,106,841	659	98,665	114,644

(つづき)

保護施設事務費 及び委託事務費	就労自立 給 付 金
288,586	10,206

(注) 就労自立給付金は生活保護法の一部改正により平成 26 年 7 月から追加。

資料：生活福祉部保護課

## (3) 保護施設

## 2-7 保護施設の状況（月末）

		施設数	定 員	被 保 護 者					自費入所者	
				在 籍 人 員			入所人員 (月中)	退所人員 (月中)	在籍人員	
				総 数	都 内	都外委託				
救護施設	総 数	10	911	1,013	908	105	14	17	9	
	公 立	0	0	10	0	10	1	1	0	
	私 立	10	911	1,003	908	95	13	16	9	
更生施設	総 数	10	790	763	757	6	86	109	1	
	公 立	8	580	614	608	6	71	84	0	
	私 立	2	210	149	149	0	15	25	1	
宿所提供 施設	総 数	6	460	231	228	3	62	43	1	
	公 立	5	400	193	190	3	50	35	1	
	私 立	1	60	38	38	0	12	8	0	

資料：生活福祉部計画課

## 3 低所得者福祉

## (1) 生活福祉資金

## 3-1 生活福祉資金貸付決定状況

	新規申請	新 規 貸 付 決 定						
		総 数	福祉費	緊急小口 資金	教育支援 資金	総合支援 資金	不動産担保型 生活資金	不動産担保型 生活資金 (要保護向け)
件数	76	76	30	24	12	7	0	3
金額 (円)	84,938,390	84,938,390	13,071,390	1,683,000	9,647,000	3,837,000	0	56,700,000

資料：生活福祉部生活支援課

## (2) 城北労働・福祉センター

## 3-2 城北労働・福祉センターの利用状況

相 談 受付数	相 談 延 件 数									
	総 数	労 働	医 療	生 活 保護法 関係	その他の 福 祉 法 関 係	応 急 援 護				その他
						給 食	交 通	物 品	宿 泊	
567	593	22	4	5	0	138	3	61	267	93

資料：生活福祉部生活支援課

## 4 高齢者福祉

## (1) 高齢者福祉相談

## 4-1 養護老人ホームの入所に係る相談及び待機者数の状況

相談取扱実人員	左のうち申請受理件数	入所待機者数（月末）
165	49	269

資料：高齢社会対策部計画課

## (2) 高齢者福祉施設

## 4-2 養護・特別養護老人ホーム（介護老人福祉施設）の状況（平成27年6月末）

	施設数	定員	現 在 員 数					入所人員	退所人員	
			総数	措 置 人 員			その他			
				都内	都外委託	計				
養護老人ホーム	総数	34	3,498	3,709	3,382	327	3,709	—	45	41
	公立	1	27	57	21	36	57	—	0	1
	私立	33	3,471	3,652	3,361	291	3,652	—	45	40
特別養護老人ホーム （介護老人福祉施設）	総数	478	42,900	41,665	96	3	99	41,569	1,303	894
	公立	46	4,007	3,938	20	0	20	3,918	114	100
	私立	432	38,893	37,727	76	3	79	37,651	1,189	794

資料：高齢社会対策部施設支援課

## 4-3 軽費・有料老人ホームの状況（平成27年6月末）

	施設数	定員	在籍人員	入所人員	退所人員	
軽 費 老人ホーム （ケアハウス）	総数	42	2,057	1,903	26	29
	公立	8	375	330	7	9
	私立	34	1,682	1,573	19	20
都市型軽費 老人ホーム	総数	46	774	729	22	14
	公立	0	0	0	0	0
	私立	46	774	729	22	14
軽 費 老人ホーム （A型）	総数	8	600	593	5	4
	公立	0	0	0	0	0
	私立	8	600	593	5	4
軽 費 老人ホーム （B型）	総数	2	100	61	0	2
	公立	1	50	29	0	1
	私立	1	50	32	0	1
有料老人ホーム	679	41,906	33,747	918	787	

資料：高齢社会対策部施設支援課

## (3) 高齢者医療

## 4-4 高齢者医療制度対象者数（月末）

平成20年3月で制度終了のため削除

## (4) 介護保険

## 4-5 第1号被保険者数

前月末現在	当月中増	当月中減	当月末現在
2,970,600	14,884	10,787	2,974,697

資料：高齢社会対策部介護保険課

## 4-6 要介護（要支援）認定者数

	要支援 1	要支援 2	計	要介護 1	要介護 2	要介護 3	要介護 4	要介護 5	計	合計
第1号被保険者	84,501	68,801	153,302	105,847	91,562	67,660	64,402	56,843	386,314	539,616
65歳以上70歳未満	3,996	3,755	7,751	4,989	4,732	3,204	2,686	2,759	18,370	26,121
70歳以上75歳未満	8,521	6,885	15,406	9,161	8,205	5,406	4,755	4,588	32,115	47,521
75歳以上80歳未満	16,094	12,142	28,236	16,835	13,500	9,017	7,941	7,417	54,710	82,946
80歳以上85歳未満	25,862	19,561	45,423	28,014	21,419	14,529	13,391	11,485	88,838	134,261
85歳以上90歳未満	21,304	17,579	38,883	28,146	23,622	17,228	15,928	13,359	98,283	137,166
90歳以上	8,724	8,879	17,603	18,702	20,084	18,276	19,701	17,235	93,998	111,601
第2号被保険者	1,094	1,565	2,659	2,111	2,775	1,791	1,557	1,876	10,110	12,769
総数	85,595	70,366	155,961	107,958	94,337	69,451	65,959	58,719	396,424	552,385

資料：高齢社会対策部介護保険課

## 4-7 居宅介護（支援）サービス受給者数

	予防給付			介護給付							合計
	要支援 1	要支援 2	計	経過 的要 介護	要介護 1	要介護 2	要介護 3	要介護 4	要介護 5	計	
第1号被保険者	44,323	45,828	90,151	0	79,078	72,986	46,619	35,317	25,822	259,822	349,973
第2号被保険者	513	984	1,497	0	1,457	2,185	1,307	934	1,018	6,901	8,398
総数	44,836	46,812	91,648	0	80,535	75,171	47,926	36,251	26,840	266,723	358,371

資料：高齢社会対策部介護保険課

## 4-8 地域密着型（介護予防）サービス受給者数

	予防給付			介護給付							合計
	要支援 1	要支援 2	計	経過 的要 介護	要介護 1	要介護 2	要介護 3	要介護 4	要介護 5	計	
第1号被保険者	69	100	169	0	4,161	5,868	6,229	4,399	3,573	24,230	24,399
第2号被保険者	2	0	2	0	32	60	74	72	99	337	339
総数	71	100	171	0	4,193	5,928	6,303	4,471	3,672	24,567	24,738

資料：高齢社会対策部介護保険課

## 4-9 施設介護サービス受給者数

	予防給付			介護給付							合計
	要支援 1	要支援 2	計	要介護 1	要介護 2	要介護 3	要介護 4	要介護 5	計		
介護老人福祉施設	0	0	0	1,085	3,494	9,150	14,340	14,559	42,628	42,628	
第1号被保険者	0	0	0	1,077	3,471	9,088	14,240	14,389	42,265	42,265	
第2号被保険者	0	0	0	8	23	62	100	170	363	363	
介護老人保健施設	0	0	0	2,307	3,990	5,463	6,263	3,956	21,979	21,979	
第1号被保険者	0	0	0	2,274	3,912	5,369	6,133	3,860	21,548	21,548	
第2号被保険者	0	0	0	33	78	94	130	96	431	431	
介護療養型医療施設	0	0	0	58	121	311	1,533	3,531	5,554	5,554	
第1号被保険者	0	0	0	58	117	304	1,498	3,447	5,424	5,424	
第2号被保険者	0	0	0	0	4	7	35	84	130	130	
総数	0	0	0	3,450	7,602	14,848	22,001	21,943	69,844	69,844	

資料：高齢社会対策部介護保険課

(注) 介護保険は速報値であり、今後変動する場合があります。

確定値は後日、ホームページの「東京都介護サービス情報」に掲載しますので、参照してください。

アドレス [http://www.fukushihoken.metro.tokyo.jp/kourei/hoken/kaigo\\_lib/info/chosa/geppo/index.html](http://www.fukushihoken.metro.tokyo.jp/kourei/hoken/kaigo_lib/info/chosa/geppo/index.html)

## 5 児童福祉

## (1) 児童相談

## 5-1 児童相談所の相談受付状況

	総 数	養護相談		保健 相談	肢 相 体 不 自 由 談	視 相 聴 覚 障 害 談	言 語 障 害 談	重 症 心 身 談	知 相 的 障 害 談	発 達 障 害 談	ぐ 犯 行 為 等	触 法 行 為 等 談	不 登 校 相 談	性 相 格 行 動 談	し っ け 相 談	適 性 相 談	こ 遅 と ば 相 談	そ 相 の 他 の 談	(再 掲)	
		被 相 談 待	そ の 他																い 相 じ め 談	児 売 被 相 春 童 等 害 談
総 数	3,211	1,027	588	70	14	1	1	6	580	21	102	34	51	297	112	98	3	206	11	1
0～5歳	1,058	431	218	58	4	0	1	3	133	7	0	0	3	0	112	22	2	64	3	0
6～11歳	1,042	376	204	4	9	1	0	0	179	4	25	9	17	145	0	34	1	34	6	0
12～14歳	547	140	64	3	1	0	0	3	142	9	48	24	22	54	0	18	0	19	1	0
15～17歳	479	79	88	3	0	0	0	0	123	1	29	1	8	53	0	24	0	70	1	1
18歳以上	85	1	14	2	0	0	0	0	3	0	0	0	1	45	0	0	0	19	0	0

資料：東京都児童相談センター

## 5-2 児童相談所の相談対応状況

総数	対 応 件 数													未対応 (月末)		施 設 入 所 待 機 数 (月末)
	面 接 指 導	訓 戒 ・ 誓 約	児 童 福 祉 司 の 指 導	児 童 委 員 の 指 導	児 童 家 庭 支 援 セ 委 託	福 祉 事 務 所 へ 送 致 等	児 童 福 祉 施 設		里 親	指 定 医 療 機 関 委 託	家 庭 裁 判 所 に 送 致	そ の 他 補 導	一 時 保 護	そ の 他 保 護		
							入 所	通 所								
2,751	2,362	0	211	0	0	40	84	0	9	0	3	42	169	4,908	81	

資料：東京都児童相談センター

## 5-3 福祉事務所の相談対応状況

総 数	知的障害者 福祉司等の 指導	施設入所		法第22～23 条の措置権 者への報告 又は通知等	児童相談所 へ送致又は 通知等	児童相談所 の委嘱に よる調査 の完了	他の機関に 斡旋・紹介	相談・ 助 言 その他
		助産施設	母子生活 支援施設					
8,379	0	49	38	2	5	11	167	8,107

資料：少子社会対策部計画課

## 5-4 児童相談所の被虐待児童相談対応状況

	計	虐 待 内 容 別			
		身体的虐待	性的虐待	心理的虐待	保護の怠慢 (ネグレクト)
計	755	306	2	300	147
0歳～学齢前児童	343	133	1	147	62
小学生	234	87	0	99	48
中学生	104	49	1	30	24
高校生・その他	74	37	0	24	13

資料：東京都児童相談センター

## (2) 児童福祉施設

## 5-5 保育所・幼保連携型認定こども園の状況(初日)

## ア. 保育所

	施設数	定員	在籍人員				入所人員		退所人員	
			総数	入所	措置人員	私的契約入所	入所	私的契約入所	退所	私的契約入所
総数	2,183	216,766	215,053	215,021	0	32	1,512	3	1,026	1
公立	913	94,493	94,249	94,235	0	14	501	2	472	0
<sub>  </sub> 民営再掲	149	15,554	15,584	15,584	0	0	72	0	49	0
私立	1,270	122,273	120,804	120,786	0	18	1,011	1	554	1

## イ. 幼保連携型認定こども園

	施設数	定員	在籍人員				入所人員		退所人員	
			総数	入所	措置人員	私的契約入所	入所	私的契約入所	退所	私的契約入所
総数	17	1,598	1,476	1,476	0	0	25	0	9	0
公立	6	574	609	609	0	0	5	0	0	0
<sub>  </sub> 民営再掲	0	0	0	0	0	0	0	0	0	0
私立	11	1,024	867	867	0	0	20	0	9	0

資料：少子社会対策部保育支援課

## 5-6 乳幼児・児童養護施設・児童自立支援施設の状況

	乳 児 院			児童養護施設			児童自立支援施設		
	施設数	定員	措置人員	施設数	定員	措置人員	施設数	定員	措置人員
総数	10 (0)	507 (0)	393	63 (8)	3,210 (253)	2,936	4 (2)	254 (2)	137 [1]
公立	0	0	0	6	438	394	2	252	137
私立	10 (0)	507 (0)	393	57 (8)	2,772 (253)	2,542	2 (2)	2 (2)	0

- (注) 1. 都外委託施設数、協定定員を( )内に再掲。  
 2. 実施機関が措置した数。都外措置委託児を含む。  
 3. 国立施設を除く。但し、児童自立支援施設の措置人員のみ[ ]内に別掲。

資料：少子社会対策部育成支援課・東京都児童相談センター

## (3) 里親及び小規模住居型児童養育事業(ファミリーホーム)

## 5-7 登録委託状況(月末)

	登録家庭数 又は 事業所数	委託家庭数 (当月末)	委 託 児 童 数						委託家庭数 (前月末)
			総数	0歳	1～6歳	7～12歳	13～15歳	16歳以上	
里親総数	712	299	381	1	94	155	76	55	293
養育家庭	480	271	354	1	76	153	70	54	268
専門養育家庭	14	3	4	0	0	2	2	0	3
親族里親	4	4	5	0	0	0	4	1	4
養子縁組	214	21	18	0	18	0	0	0	18
小規模住居型 児童養育事業 (ファミリー ホーム)	16	—	66	0	13	21	17	15	—

資料：少子社会対策部育成支援課

## 6 ひとり親福祉

## (1) ひとり親相談

## 6-1 母子・父子自立支援員の新規相談受付状況

総 数	生活一般	児 童	生 活 援 護				その他
			計	母子福祉資金	父子福祉資金	その他	
8,477	3,484	1,156	2,396	1,454	24	918	1,441

資料：少子社会対策部育成支援課

## (2) 母子生活支援施設

## 6-2 母子生活支援施設の状況

	施設数 (初日)	定員 (世帯) (初日)	在籍 (月末)		入所		私的契約入所		退所		私的契約退所	
			世 帯	人 員	世 帯	人 員	世 帯	人 員	世 帯	人 員	世 帯	人 員
総 数	34	680	551	1,311	30	75	0	0	34	82	1	2
公 立	16	310	239	556	8	19	0	0	12	27	0	0
私 立	18	370	312	755	22	56	0	0	22	55	1	2

資料：少子社会対策部育成支援課

## (3) 母子福祉資金・父子福祉資金

## 6-3 母子福祉資金・父子福祉資金

## ア. 母子福祉資金貸付決定状況

	新規申請 (当月)	新 規 貸 付 決 定 (当月)						
		総 数	事業開始	事業継続	修 学	技能習得	修 業	就職支度
件 数	38	38	1	0	22	2	0	0
金額 (千円)	17,618	17,618	2,376	0	9,506	784	0	0

(つづき)

	新 規 貸 付 決 定 (当月)						加算分 (再掲)	
	医療介護	生 活	住 宅	転 宅	就学支度	結 婚	修 学	修 業
件 数	2	4	0	6	1	0	0	0
金額 (千円)	820	2,251	0	1,461	420	0	0	0

(注) 新規申請件数を除き、次年度貸付分は含まない。

資料：少子社会対策部育成支援課

## イ. 父子福祉資金貸付決定状況

	新規申請 (当月)	新 規 貸 付 決 定 (当月)						
		総 数	事業開始	事業継続	修 学	技能習得	修 業	就職支度
件 数	0	0	0	0	0	0	0	0
金額 (千円)	0	0	0	0	0	0	0	0

(つづき)

	新 規 貸 付 決 定 (当月)						加算分 (再掲)	
	医療介護	生 活	住 宅	転 宅	就学支度	結 婚	修 学	修 業
件 数	0	0	0	0	0	0	0	0
金額 (千円)	0	0	0	0	0	0	0	0

(注) 新規申請件数を除き、次年度貸付分は含まない。

資料：少子社会対策部育成支援課

## (4) 児童扶養手当

## 6-4 児童扶養手当受給状況(月末)

総数	母子世帯類型別受給者数						
	生別母子世帯		死別母子世帯	未婚の母子世帯	障害者世帯	遺棄世帯	DV保護命令世帯
	離婚世帯	その他					
83,711	65,069	75	954	9,942	455	359	38

(つづき)

父子世帯類型別受給者数							その他の世帯	異動状況	
生別父子世帯		死別父子世帯	未婚の父子世帯	障害者世帯	遺棄世帯	DV保護命令世帯		資格取得	資格喪失
離婚世帯	その他								
3,244	2	458	70	135	19	0	2,891	1,090	497

資料：少子社会対策部育成支援課



## 7 女性福祉

## (1) 女性相談

## 7-1 女性相談センター及び婦人相談員の相談経路別受付状況

	総数	本人自身	警察関係	法務関係	女性相談センター・婦人相談所	他の婦人相談員	福祉事務所	児童相談所	他の相談機関施設	医療機関	教育関係	労働関係	縁故者・知人等	その他
女性相談センター	2,199	1,799	58	0	0	2	69	0	50	3	0	2	25	191
婦人相談員	2,571	1,857	85	2	40	48	131	17	266	46	17	1	45	16

資料：東京都女性相談センター

## 7-2 女性相談受付の内訳

	計	5 条 違 反	売 春 強 要	人 間 関 係											
				夫婦関係				親族関係				男女関係		職場・近隣関係	
				離婚の問題	夫等の暴力	保護命令	その他	親の暴力	(子ども・嫁を含む)	他の親族の暴力	その他	ストーカー被害	その他	恋人・知人等の暴力	その他
電話・手紙相談(主訴)	3,344	0	0	245	551	8	201	39	15	15	350	30	96	25	315
電話・手紙相談(主訴以外の相談)	1,030	0	0	105	110	4	55	10	8	3	91	4	12	2	26
来所・出張・巡回相談(主訴)	1,537	1	1	195	396	6	42	31	25	20	42	19	15	16	7
来所・出張・巡回相談(主訴以外の相談)	1,459	0	0	194	126	14	46	12	4	10	76	2	8	2	5

## (つづき)

	経 済 関 係	医 療 健 康 関 係	(入 居 相 談 ・ 立 ち 退 き 等) 関 係	職 業 関 係	施 設 入 所	人 身 取 引 被 害 関 係	そ の 他
電話・手紙相談(主訴)	110	642	92	66	41	1	502
電話・手紙相談(主訴以外の相談)	122	221	75	51	41	0	90
来所・出張・巡回相談(主訴)	208	166	88	30	63	3	163
来所・出張・巡回相談(主訴以外の相談)	219	246	148	76	112	0	159

資料：東京都女性相談センター

## 7-3 女性相談センター及び婦人相談員の相談対応状況（月中）

	対応済実人員															未対応人員 (月末)	
	総数	女 福 資 の 貸 付	性 社 金 付 婦 保 施 に 入 所	人 護 設 に 入 所	就 職 自 営	結 婚	婦 宅	婦 郷	福 社 事 務 所 へ 移 送	女 性 相 談 セ ン タ ー (員) へ 移 送	他 府 県 の 女 性 相 談 セ ン タ ー (員) へ 移 送	そ の 他 の 関 係 機 関 ・ 施 設 へ 移 送	助 言 指 導	住 宅 入 居	無 断 所	その他	一 時 保 護
女性相談センター	2,193	・	7	0	0	3	4	23	0	0	50	1,474	3	1	628	35	0
婦人相談員	2,571	2	・	8	1	27	12	78	50	9	144	1,926	17	2	295	・	0

資料：東京都女性相談センター

## (2) 婦人保護施設

## 7-4 婦人保護施設の状況（月末）

	施設数	定員	在籍人員	入所人員	退所人員
総数	5 (1)	230 (40)	116	17	15
公立	0	0	0	0	0
私立	5 (1)	230 (40)	116	17	15

(注) 都が委託できる都外施設数・定員を（ ）内に別掲。人員は都外委託分を含む。

資料：東京都女性相談センター

## 8. 障害者福祉

## (1) 障害者の手帳

## 8-1 障害者の手帳

## ア. 身体障害者手帳交付台帳登載状況（月末）

	障害別登載数													新 規 交付数	転入数	転出・ 返還数
	総数	視覚	聴覚・ 平衡 機能	音声・ 言語・ そしゃ く機能	肢 体 不自由	内部障害										
						心 臓 機 能	じん臓 機 能	呼吸器 機 能	膀胱直 腸機能	小 腸 機 能	免 疫 機 能	肝 臓 機 能				
総数	464,216 (15,530)	37,746 (1,068)	44,940 (1,568)	7,049 (169)	246,333 (7,805)	60,293 (2,344)	32,402 (1,354)	7,901 (272)	19,368 (803)	763 (19)	6,831 (95)	590 (33)	2,049 (77)	238 (19)	2,602 (62)	
18歳 未満	23,716 (391)	2,023 (23)	4,799 (55)	401 (4)	14,345 (242)	1,422 (45)	137 (3)	202 (7)	209 (5)	38 (1)	2 (0)	138 (6)	68 (3)	7 (0)	18 (1)	
18歳 以上	440,500 (15,139)	35,723 (1,045)	40,141 (1,513)	6,648 (165)	231,988 (7,563)	58,871 (2,299)	32,265 (1,351)	7,699 (265)	19,159 (798)	725 (18)	6,829 (95)	452 (27)	1,981 (74)	231 (19)	2,584 (61)	

(注) 平成27年4月1日付八王子市の中核市移行に伴い、身体障害者手帳交付事務が八王子市に移管されたため、八王子市分は( )内に別掲している。

資料：東京都心身障害者福祉センター（下段( )内を除く。）  
障害者施策推進部精神保健・医療課（下段( )内）

## イ. 知的障害者「愛の手帳」の交付状況（月末）

	障 害 程 度 別 交 付 数					新 規 交 付 数	返 還 数
	総 数	1 度 (最重度)	2 度 (重 度)	3 度 (中 度)	4 度 (軽 度)		
総 数	81,066	2,916	19,883	20,768	37,499	269	41
0～6歳 (就学前)	2,233	52	322	752	1,107	70	0
6～17歳	13,925	235	2,179	3,441	8,070	128	6
18歳以上	64,908	2,629	17,382	16,575	28,322	71	35

資料：東京都心身障害者福祉センター

## ウ. 精神障害者保健福祉手帳本月交付件数及び本月末所持者数

区分	本月交付件数	本月末所持者数
総 数	4,368	88,612
等級1	281	5,676
等級2	2,230	44,691
等級3	1,857	38,245

資料：中部総合精神保健福祉センター

## 8-2 知的障害者「愛の手帳」・精神障害者保健福祉手帳 交付状況

平成25年3月を以て、8-1に集約したため削除

## (2) 障害者の相談・援護

## 8-3 心身障害者福祉センターの相談・判定状況

## ア. 取扱実人員

	総 数	身 体 障 害	知 的 障 害
総 数	1,825	1,322	503

## イ. 相談延件数

	総 数	手 帳	医療保健	補装具	職 業	施 設	生 活	教 育	その他
総 数	964	141	118	388	45	29	177	0	66
身体障害	755	2	117	388	34	0	159	0	55
知的障害	209	139	1	0	11	29	18	0	11

## ウ. 判定件数及びその他の件数

	判 定					判定書 (意見書)等 交付件数
	総 数	医学的 判 定	心理学的 判 定	職能的 判 定	その他の 判 定	
総 数	1,145	867	243	7	28	782
身体障害	625	591	0	6	28	413
知的障害	520	276	243	1	0	369

資料：東京都心身障害者福祉センター

## 8-4 福祉事務所の身体障害者更生援護の状況

	相 談 実人員	相 談 内 容											
		総数	身 体 障 害 者手帳	自立支援 医療(更 生医療)	補装具	職業	在宅	施設	医 保 療 健	生活	無料乗車券等 件 数		その他
											都営	民営バス	
総 数	33,243	42,027	10,312	6,181	4,895	315	5,542	1,135	1,633	2,619	3,555	756	5,084
視 覚 障 害	2,185	2,771	668	19	433	37	581	47	104	223	239	68	352
聴覚・平衡機能 障害	2,892	3,544	853	10	1,137	39	209	39	122	252	356	45	482
音 声・言 語・そ しゃく機能障害	376	460	182	25	18	3	88	4	6	36	48	2	48
肢 体 不 自 由	14,850	18,293	4,748	198	2,999	162	3,443	1,003	626	1,169	1,441	205	2,299
内 部 障 害	12,940	16,959	3,861	5,929	308	74	1,221	42	775	939	1,471	436	1,903
他(手帳なし,18 歳未満)(別掲)	3,446	4,577	1,026	40	987	30	820	74	68	157	549	26	800

資料：障害者施策推進部居住支援課

## 8-5 知的障害者相談状況

相談実人員	相 談 延 件 数									
	総 数	施 設	職親委託	職 業	医療保健	生 活	教 育	居 宅	愛の手帳	その他
9,406	13,034	2,211	1	440	319	1,363	327	2,887	861	4,625

資料：障害者施策推進部居住支援課

## (3) 障害者医療

## 8-6 心身障害者医療助成費対象者数

	総 計			
	国 保	社 保	後期高齢	計
総 計	58,840	30,847	15,801	105,488
区 部	38,904	20,389	10,745	70,038
市 部	19,283	10,268	4,889	34,440
郡 部	454	163	107	724
島 部	199	27	60	286

資料：保健政策部医療助成課

## (4) 障害者（児）の施設

## 8-7 障害者の入所等待機状況（月末）

		月末現在の待機数（待機者の現在の状況別）		
		入所施設等へ 入所中	在宅	
待機先施設等種別	障害者支援施設	合計	388	820
		身体障害者	98	218
		知的障害者	285	600
		精神障害者	5	2
	療養介護	41	335	

(注) 重複障害の場合は、主たる障害種別により分類している。

資料：障害者施策推進部居住支援課

## 8-8 身体障害者通所授産施設（旧法指定施設）の入所状況（月末）

平成24年3月末を以って、法改正のため削除

## 8-9 障害者の施設入所等状況

		前月末現在 人員	入所人員 (月中)	退所人員 (月中)	本月末現在 人員	
都内施設入所者	障害者支援施設	合計	4,510	11	7	4,514
		身体障害者	915	3	2	916
		知的障害者	3,516	8	5	3,519
		精神障害者	6	0	0	6
		旧知的障害児施設等継続入所者	73	0	0	73
	療養介護	991	0	2	989	
都外施設入所者	障害者支援施設	合計	4,586	12	9	4,589
		身体障害者	656	6	2	660
		知的障害者	3,887	6	5	3,888
		精神障害者	5	0	0	5
		旧知的障害児施設等継続入所者	38	0	2	36
	療養介護	225	1	3	223	
合計	障害者支援施設	合計	9,096	23	16	9,103
		身体障害者	1,571	9	4	1,576
		知的障害者	7,403	14	10	7,407
		精神障害者	11	0	0	11
		旧知的障害児施設等継続入所者	111	0	2	109
	療養介護	1,216	1	5	1,212	

(注) 1 重複障害の場合は、主たる障害種別により分類している。

2 「旧知的障害児施設等継続入所者」は、旧知的障害児施設等に入所していた者（18歳以上の者に限る。）であって、障害者自立支援法に基づく障害者支援施設等の指定を受けた当該旧施設に引き続き入所している者を計上している。

3 「旧知的障害児施設等継続入所者」の「入所人員（月中）」は、旧知的障害児施設等に入所していた者が18歳に達した後、新たに本月中に、障害者自立支援法に基づく障害者支援施設等の指定を受けた当該旧施設に引き続き入所することとなった者を計上している。

資料：障害者施策推進部居住支援課

## 8-10 障害児施設の入所状況（月初）

## その1 福祉型障害児入所施設

	合計			旧知的障害児施設			旧第2種自閉症児施設			旧盲児施設		
	施設数	定員	入所人員	施設数	定員	入所人員	施設数	定員	入所人員	施設数	定員	入所人員
総数	23	809	460	20	724	442	1	45	13	1	10	3
	(15)	(309)	(152)	(13)	(254)	(136)	(1)	(45)	(13)	(1)	(10)	(3)
公立	4	376	217	4	376	217	0	0	0	0	0	0
	(2)	(60)	(41)	(2)	(60)	(41)	(0)	(0)	(0)	(0)	(0)	(0)
私立	19	433	243	16	348	225	1	45	13	1	10	3
	(13)	(249)	(111)	(11)	(194)	(95)	(1)	(45)	(13)	(1)	(10)	(3)

(つづき)

	旧ろうあ児施設			旧肢体不自由児療護施設		
	施設数	定員	入所人員	施設数	定員	入所人員
総数	1	30	2	0	0	0
	(0)	(0)	(0)	(0)	(0)	
公立	0	0	0	0	0	0
	(0)	(0)	(0)			
私立	1	30	2	0	0	0
	(0)	(0)	(0)	(0)	(0)	

## その2 医療型障害児入所施設

	合計			旧第1種自閉症児施設			旧肢体不自由児施設			旧重症心身障害児施設		
	施設数	定員	入所人員	施設数	定員	入所人員	施設数	定員	入所人員	施設数	定員	入所人員
総数	35	1,410	163	1	25	0	10	220	89	24	1,165	74
	(22)	(0)	(38)	(0)	(0)	(0)	(7)	(0)	(11)	(15)	(0)	(27)
公立	10	505	40	1	25	0	4	30	18	5	450	22
	(4)	(0)	(5)	(0)	(0)	(0)	(3)	(0)	(5)	(1)	(0)	(0)
私立	25	905	123	0	0	0	6	190	71	19	715	52
	(18)	(0)	(33)	(0)	(0)	(0)	(4)	(0)	(6)	(14)	(0)	(27)

(つづき)

	情緒障害児短期治療施設		
	施設数	定員	入所人員
総数	0	0	0
	(0)	(0)	
公立	0	0	0
私立	0	0	0
	(0)	(0)	

(注) 1 都外施設数、協定定員及び入所人員を（ ）内に再掲。 指定医療機関を除く。

入所人員は利用契約及び措置人員からなり、都外施設を含む。

2 18歳以上（引き続き支援を受けなければ福祉を損なうおそれがあると認められる場合を除く。）の継続入所者は含まない。

資料：障害者施策推進部居住支援課

## (5) 特別児童扶養手当・特別障害者手当・障害児福祉手当等

## 8-1-1 特別児童扶養手当受給者及び対象児童の状況（月末）

受給者数	対象児童数								
	総数	身体障害				精神障害			
		外部障害		内部障害		知的障害のみ		知的障害及び知的障害以外の精神障害	
		1級	2級	1級	2級	1級	2級	1級	2級
11,511	11,897	3,242	487	408	1,075	2,843	1,986	330	313

(つづき)

対象児童数				資格取得児童数	資格喪失児童数
精神障害		重複障害			
知的障害以外の精神障害のみ					
1級	2級	1級	2級		
187	720	306	0	122	115

資料：東京都心身障害者福祉センター

## 8-1-2 特別障害者手当・障害児福祉手当等の受給状況

障害児福祉手当			特別障害者手当			福祉手当 (経過措置分)
受給者数	異動状況		受給者数	異動状況		受給者数
	資格取得	資格喪失		資格取得	資格喪失	
4,438	63	49	12,539	126	69	390

資料：東京都心身障害者福祉センター

## 8-1-3 重度心身障害者（児）手当受給状況（月中）

受給者数											異動状況	
総数	年齢別			障害別							資格取得	資格喪失
	20歳未満	20～65歳未満	65歳以上	知的障害	重複障害					身体障害		
					視覚	聴覚	肢体	内部	その他			
9,702	1,674	7,582	446	5,955	84	72	1,125	45	40	2,381	26	43

資料：東京都心身障害者福祉センター

## (6) 心身障害者扶養年金

## 8-1-4 心身障害者扶養年金加入・給付状況（月末）


年金加入状況					年金給付状況										
障害者数					新規加入	脱退	受給者数	新規付	受給権消滅	支給一時差止	支給停止	差解除	停止解除	一時金給付	
総数	知的障害	身体障害	精神病	その他										弔慰金	葬祭料
18,609	11,422	5,067	969	1,151	0	0	8,762	0	14	24	0	36	0	0	14

資料：障害者施策推進部自立生活支援課





# 衛生行政統計編





(平成 27 年 6 月分)

## a. 保健医療情報センター取扱い実績

(単位：件数)

総数	保健医療 福祉相談 (b)	夜間休日 案内	夜間休日 連絡通報 受理業務 (c)	聴覚障害 者 F A X サービス	音声自動 応答によ る医療機 関案内	精神科救急 医療情報 センター (d)	外国語対応相談	
							医療情報 サービス	救急通訳 サービス
13,865	5,204	5,069	530	( 1 )	1,346	1,058	617	41

注 ( ) 内は、再掲です。

## b. 保健医療福祉相談内容

(単位：件数)

総数	医療機関 案内	医療費 生活費	制度案内	病気の 不安	施設案内	医療機関 苦情	都政	その他
5,893	3,938	4	45	1,022	45	36	59	744

注 1 件の相談で、複数の相談内容がある場合は、それぞれ該当の相談に計上してあります。

## c. 夜間休日連絡通報受理業務内容

(単位：件数)

総数	精神科 救急診療 受理	精神保健 相談	感染症 発生届	食中毒 発生届	動物関係 の届け・ 相談	健康関係 の相談	その他
530	195	38	80	12	39	-	166

## d. 精神科救急医療情報センター取扱い実績

(単位：件数)

総数	救急医療 相談	初期救急	二次救急	身体 合併症
1,058	1,005	9	42	2

## e. インターネットアクセス件数

(単位：件数)

総数	ホームペ ジアクセス 件数	携帯サイ トアクセ ス件数
124,647	122,175	2,472

資料：医療政策部医療政策課 (a. b. c. e)、障害者施策推進部精神保健・医療課 (d)

(平成 27 年 6 月分)

種 類	総 数	(内 訳)			(参 考) 却下・取下げ
		新規承認	継続承認	再交付	
小児慢性疾患	786	139	490	157	16
悪性新生物	111	12	75	24	-
慢性腎疾患	40	9	21	10	4
慢性呼吸器疾患	26	6	16	4	1
慢性心疾患	165	18	114	33	2
内分泌疾患	209	36	136	37	5
膠原病	24	3	14	7	2
糖尿病	41	6	30	5	-
先天性代謝異常	30	6	16	8	-
慢性血液疾患	26	3	16	7	1
神経・筋疾患	52	17	24	11	-
慢性消化器疾患	45	10	28	7	-
免疫疾患	3	3	-	-	-
染色体・遺伝子症候群	12	9	-	3	1
皮膚疾患	2	1	-	1	-
妊娠高血圧症候群等	-	-	-	-	-
療育給付	-	-	-	-	-

- 注 1. 小児慢性疾患は、特別区及び市町村分である。  
 2. 妊娠高血圧症候群等及び療育給付は、市町村分である。  
 3. 却下・取下げは申請に対するものである。  
 4. 平成 19 年 4 月統計データから妊娠中毒症の事業名が妊娠高血圧症候群等に変更された。  
 5. 養育医療及び育成医療は、平成 25 年 4 月 1 日から市町村に移管した。  
 6. 平成 27 年 1 月 1 日から制度改正により、「免疫疾患」「染色体・遺伝子症候群」「皮膚疾患」が医療費助成の対象となった。

資料：少子社会対策部家庭支援課

## 3

## 自立支援医療費（精神通院）

（平成 27 年 6 月分）

区分	総数	被用者保険		国民健康保険			後期高齢者 医療制度	生活 保護法	その他
		本人	家族	一般	退職本人	退職家族			
申請	15,968	2,988	2,454	6,034	82	86	391	3,932	1
合格	15,968	2,988	2,454	6,034	82	86	391	3,932	1
承認	15,968	2,988	2,454	6,034	82	86	391	3,932	1

資料：中部総合精神保健福祉センター

## 4

## 精神保健福祉センター実績

（中部総合精神保健福祉センター：中部  
多摩総合精神保健福祉センター：多摩  
精神保健福祉センター：下谷

（平成 27 年 6 月分）

## a 関係機関に対する

技術指導・援助活動件数（単位：件数）

区分	総数	内 訳			
		来所	出張	電話・ 文書	
総数	1,033	19	324	690	
中部	保健所	84	1	23	60
	区市町村	20	-	5	15
	その他	161	5	53	103
多摩	保健所	155	6	72	77
	区市町村	59	-	19	40
	その他	127	1	39	87
下谷	保健所	275	5	69	201
	区市町村	43	-	10	33
	その他	109	1	34	74

## b 高齢者精神保健医療相談

（単位：件数）

区分	技術援助（a表の再掲）			個別援助		
	来所	出張	電話・ 文書	来所	訪問	電話・ 文書
総数	-	35	99	2	9	3
中部	-	10	35	2	-	2
多摩	-	13	50	-	5	1
下谷	-	12	14	-	4	-

## c 協力組織育成件数

（単位：件数）

区分	総数	来所	出張	電話・ 文書	
					総数
中部	障害者サービス事業所等	5	-	3	2
	協力事業所	-	-	-	-
	地域組織等	14	1	5	8
多摩	障害者サービス事業所等	12	1	3	8
	協力事業所	-	-	-	-
	地域組織等	3	-	2	1
下谷	障害者サービス事業所等	23	-	4	19
	協力事業所	2	-	-	2
	地域組織等	1	-	1	-
その他	89	-	21	68	

## d 広報普及件数

（単位：件数）

区分	総数	パネル	見学 案内	講演 会	情報提供		
					総数	資料 配布	その他
総数	933	-	20	913	2,804	2,706	98
中部	-	-	-	-	2,289	2,191	98
多摩	40	-	20	20	513	513	-
下谷	893	-	-	893	2	2	-

注 1. 23 年度まで「c 協力組織育成件数」の「その他」に含めていた地域生活支援センターの実績は、24 年度から「障害者サービス事業所等」に計上します。

2. 制度改正により 24 年度から「共同作業所」に代わり、「障害者サービス事業所」という呼称を用います。

## e 精神保健福祉相談

(単位：件数)

区 分		総 数	個 別 相 談			心の電話相談	グループワーク
			電話・文書	面 接	訪 問		
総 数		3,097	217	163	11	2,658	48
中 部	アルコール	60	10	13	-	36	1
	薬物	50	18	14	-	13	5
	思春期	105	48	29	2	24	2
	高齢者	6	-	-	-	6	-
その他精神一般		799	6	3	-	790	-
多 摩	アルコール	97	23	33	2	29	10
	薬物	66	31	14	3	8	10
	思春期	71	2	26	-	37	6
	高齢者	6	-	-	-	6	-
その他精神一般		1,035	21	14	3	997	-
下 谷	アルコール	49	10	9	-	27	3
	薬物	23	4	1	-	11	7
	思春期	54	20	3	-	27	4
	高齢者	26	-	-	-	26	-
その他精神一般		650	24	4	1	621	-

## f 通所訓練（精神科デイケア）利用者状況

(単位：人／回)

区 分		在籍状況（実）				利用状況（延）				延利用者総数	訓練日数	一日当たり利用者数	通所訓練部門での相談		
		前月末現在数	本月入所者数	本月退所者数	本月末現在数	プログラム利用者数	試験参加者数	就労援助利用者数	その他利用者数				電話・文書	面接	訪問
総 数		166	14	29	151	1,656	228	3	84	1,971	97	100	534	912	9
中 部	作業訓練	36	6	8	34	526	177	-	25	728	22	33	115	287	-
	デイ・ケア	23	5	7	21	281	45	3	3	332	22	15	173	307	2
多 摩	作業訓練	43	1	4	40	276	-	-	18	294	18	16	142	98	3
	デイ・ケア	48	-	7	41	387	-	-	10	397	18	22	59	157	4
下 谷	作業訓練	-	-	-	-	-	-	-	-	-	-	-	-	-	-
	デイ・ケア	16	2	3	15	186	6	-	28	220	17	13	45	63	-

## g-1 アウトリーチ（地域支援科利用状況・利用者）（単位：人）

区 分	支援対象者数				個別相談援助			
	人 数				月間支援対象者数	電話・文書	面 接	訪 問
	前月末現在数	開本者数	終了者数	支援対象者数				
総 数	87	7	7	87	94	1,016	3,031	224
中 部	15	2	1	16	17	329	2,051	43
多 摩	23	3	5	21	26	321	962	93
下 谷	49	2	1	50	51	366	18	88

## g-2 宿泊事業（地域支援科利用状況・利用者）（単位：人／日）

区 分	在籍状況				延利用者数	利用日数	一日当たり利用者数
	人 数						
	前月末現在数	本月入所者数	本月退所者数	本月末現在数			
総 数	7	23	23	7	324	120	11
中 部	短期宿泊	5	2	3	4	141	30
	一時入所	-	9	9	-	63	30
多 摩	短期宿泊	1	-	1	-	19	30
	一時入所	1	12	10	3	101	30

## h 研修実施状況

(単位：人／回)

区分	回 数	実人数	延人数
総数	12	572	2,166
中部	6	8	1,602
多摩	4	267	267
下谷	2	297	297

## i 教育（学生・関係職員実習）

(単位：人／回)

区分	回 数	日 数	実人数	延人数
総数	1	12	1	12
中部	1	12	1	12
多摩	-	-	-	-
下谷	-	-	-	-

- 注 1. 24年度から「e 精神保健福祉相談」にグループワークの項目を追加しました。  
 2. 「e 精神保健福祉相談」のグループワークにおける多摩については、アルコールと薬物をひとつのグループとして実施しています。  
 3. 中部・多摩のホステル廃止に伴い、23年度から「g 入所訓練（病室、生活訓練施設）利用者状況」の記載を廃止し、「g 地域支援科利用状況」を新たに設けました。  
 4. 24年度から「i 教育」の項目を追加しました。  
 5. 25年度から「g-1」の項目に個別相談援助の項目を追加しました。

資料：障害者施策推進部精神保健・医療課

難病医療費等助成対象者（2-1）（国の対象疾病分）

（平成27年6月分）

疾病名	5月 末		認 定		資格喪失		6月 末		
	一般（内重症）	老人（内重症）	一般	老人	一般	老人	一般（内重症）	老人（内重症）	合計（内重症）
総 計	74,096 (15,514)	42,647 (15,235)	1,721	819	723	690	75,094 (15,559)	42,776 (15,203)	117,870 (30,762)
球 脊 髄 性 筋 萎 縮 症	84 ( 10)	34 ( 7)	2	-	-	-	86 ( 10)	34 ( 7)	120 ( 17)
筋 萎 縮 性 側 索 硬 化 症	438 ( 139)	385 ( 114)	12	13	5	13	445 ( 138)	385 ( 114)	830 ( 252)
脊 髄 性 筋 萎 縮 症	82 ( 42)	15 ( 5)	1	-	-	-	83 ( 42)	15 ( 5)	98 ( 47)
原 発 性 側 索 硬 化 症	1 ( -)	1 ( -)	-	-	-	-	1 ( -)	2 ( -)	3 ( -)
進 行 性 核 上 性 麻 痺	119 ( 14)	797 ( 122)	6	17	2	22	123 ( 14)	792 ( 120)	915 ( 134)
パーキンソン病	2,310 ( 93)	8,508 ( 668)	64	145	16	109	2,358 ( 92)	8,544 ( 654)	10,902 ( 746)
大 脳 皮 質 基 底 核 変 性 症	87 ( 13)	311 ( 51)	7	4	2	3	92 ( 13)	312 ( 49)	404 ( 62)
ハンチントン病	61 ( 7)	21 ( 5)	2	-	-	-	63 ( 7)	21 ( 5)	84 ( 12)
神経有棘赤血球症	- ( -)	- ( -)	-	-	-	-	- ( -)	- ( -)	- ( -)
シャルコー・マリー・トゥース病	2 ( -)	- ( -)	8	6	5	5	5 ( -)	1 ( -)	6 ( -)
重症筋無力症	1,356 ( 9)	782 ( 7)	27	13	4	6	1,379 ( 9)	789 ( 7)	2,168 ( 16)
先天性筋無力症候群	- ( -)	- ( -)	-	-	-	-	- ( -)	- ( -)	- ( -)
多発性硬化症／視神経脊髄炎	1,880 ( 89)	181 ( 28)	29	1	4	1	1,905 ( 89)	181 ( 28)	2,086 ( 117)
慢性炎症性脱髄性多発神経炎 ／多巣性運動ニューロパチー	370 ( 15)	178 ( 12)	2	1	-	-	372 ( 15)	179 ( 12)	551 ( 27)
封入体筋炎	1 ( -)	3 ( -)	-	2	-	-	1 ( -)	5 ( -)	6 ( -)
クロー・深瀬症候群	1 ( -)	1 ( -)	1	-	-	-	2 ( -)	1 ( -)	3 ( -)
多系統萎縮症	469 ( 85)	519 ( 98)	15	5	5	12	479 ( 85)	512 ( 94)	991 ( 179)
脊 髄 小 脳 変 性 症 （多形統萎縮症を除く。）	1,206 ( 147)	1,137 ( 150)	30	8	9	9	1,227 ( 148)	1,136 ( 148)	2,363 ( 296)
ライソゾーム病	107 ( 13)	3 ( -)	7	-	5	-	109 ( 13)	3 ( -)	112 ( 13)
副腎白質ジストロフィ	26 ( 10)	1 ( -)	1	-	-	-	27 ( 10)	1 ( -)	28 ( 10)
ミトコンドリア病	140 ( 14)	23 ( 2)	3	-	-	-	143 ( 14)	23 ( 2)	166 ( 16)
も や も や 病	1,231 ( 43)	104 ( 6)	31	1	11	1	1,251 ( 43)	104 ( 6)	1,355 ( 49)
ブリオン病	18 ( 16)	20 ( 19)	-	3	1	1	17 ( 15)	22 ( 19)	39 ( 34)
亜急性硬化性全脳炎	3 ( 3)	- ( -)	-	-	-	-	3 ( 3)	- ( -)	3 ( 3)
進行性多巣性白質脳炎	- ( -)	- ( -)	-	-	-	-	- ( -)	- ( -)	- ( -)
H T L V - 1 関 連 脊 髄 症	2 ( -)	3 ( -)	3	3	-	-	5 ( -)	6 ( -)	11 ( -)
特発性基底核石灰化症	- ( -)	- ( -)	-	-	-	-	- ( -)	- ( -)	- ( -)
全身性アミロイドーシス	103 ( 5)	77 ( 7)	5	4	-	2	108 ( 5)	79 ( 7)	187 ( 12)
ウルリッヒ病	- ( -)	- ( -)	-	-	-	-	- ( -)	- ( -)	- ( -)
遠位型ミオパチー	- ( -)	1 ( -)	1	-	1	-	- ( -)	1 ( -)	1 ( -)
ベスレムミオパチー	- ( -)	- ( -)	-	-	-	-	- ( -)	- ( -)	- ( -)
自己貪食空胞性ミオパチー	- ( -)	- ( -)	-	-	-	-	- ( -)	- ( -)	- ( -)
シュワルツ・ヤンベル症候群	- ( -)	- ( -)	-	-	-	-	- ( -)	- ( -)	- ( -)
神経線維腫症	335 ( 7)	52 ( 2)	5	3	3	2	337 ( 7)	53 ( 2)	390 ( 9)
天 疱 瘡	338 ( 5)	169 ( 2)	6	1	-	-	344 ( 5)	170 ( 2)	514 ( 7)
表皮水疱症	30 ( -)	2 ( -)	1	-	1	-	30 ( -)	2 ( -)	32 ( -)
膿疱性乾癬（汎発型）	106 ( -)	47 ( -)	2	2	-	1	108 ( -)	48 ( -)	156 ( -)
ステイーヴンス・ジョンソン症候群	2 ( 2)	- ( -)	-	1	-	-	2 ( 2)	1 ( -)	3 ( 2)
中毒性表皮壊死症	1 ( 1)	- ( -)	-	-	-	-	1 ( 1)	- ( -)	1 ( 1)
高 安 動 脈 炎	438 ( 4)	145 ( 4)	9	-	4	1	443 ( 4)	144 ( 4)	587 ( 8)
巨細胞性動脈炎	3 ( -)	2 ( -)	-	1	-	-	3 ( -)	3 ( -)	6 ( -)
結節性多発動脈炎	200 ( 4)	167 ( 2)	-	4	-	4	200 ( 4)	167 ( 2)	367 ( 6)
顕微鏡的多発血管炎	209 ( 3)	513 ( 3)	5	10	3	6	211 ( 3)	517 ( 3)	728 ( 6)
多発血管炎性肉芽腫症	146 ( -)	107 ( 2)	9	5	1	5	154 ( -)	107 ( 2)	261 ( 2)
好酸球性多発血管炎性肉芽腫症	13 ( -)	5 ( -)	16	13	12	10	17 ( -)	8 ( -)	25 ( -)
悪性関節リウマチ	282 ( 24)	282 ( 20)	9	2	6	5	285 ( 24)	279 ( 19)	564 ( 43)
パージャー病	291 ( 4)	148 ( 4)	2	1	1	2	292 ( 4)	147 ( 4)	439 ( 8)
原発性抗リン脂質抗体症候群	2 ( -)	- ( -)	2	-	-	-	4 ( -)	- ( -)	4 ( -)
全身性エリテマトーデス	5,549 ( 32)	715 ( 5)	86	4	32	4	5,603 ( 32)	715 ( 5)	6,318 ( 37)
皮膚筋炎／多発性筋炎	1,301 ( 9)	588 ( 16)	20	3	5	5	1,316 ( 9)	586 ( 16)	1,902 ( 25)
全身性强皮症	1,623 ( 3)	1,101 ( 7)	28	14	11	14	1,640 ( 3)	1,101 ( 7)	2,741 ( 10)
混合性結合組織病	796 ( 3)	157 ( -)	9	1	5	1	800 ( 3)	157 ( -)	957 ( 3)
シェーグレン症候群	40 ( -)	6 ( -)	53	47	35	40	58 ( -)	13 ( -)	71 ( -)
成人スチル病	18 ( -)	3 ( -)	19	9	16	7	21 ( -)	5 ( -)	26 ( -)
再発性多発軟骨炎	9 ( -)	5 ( -)	4	-	-	-	13 ( -)	5 ( -)	18 ( -)
ベーチェット病	1,499 ( 21)	364 ( 7)	23	1	3	-	1,519 ( 21)	365 ( 7)	1,884 ( 28)
特発性拡張型心筋症	1,350 ( 69)	434 ( 26)	33	7	9	2	1,374 ( 70)	439 ( 26)	1,813 ( 96)
肥大型心筋症	252 ( 21)	159 ( 12)	7	2	1	-	258 ( 21)	161 ( 12)	419 ( 33)
拘束型心筋症	4 ( 1)	- ( -)	-	-	-	-	4 ( 1)	- ( -)	4 ( 1)
再生不良性貧血	522 ( 4)	293 ( 3)	7	8	2	3	527 ( 4)	298 ( 3)	825 ( 7)
自己免疫性溶血性貧血	7 ( -)	2 ( -)	7	1	-	-	14 ( -)	3 ( -)	17 ( -)

難病医療費等助成対象者（2-1）（国の対象疾病分）（つづき）

（平成27年6月分）

疾病名	5月 末		認 定		資格喪失		6月 末		
	一般（内重症）	老人（内重症）	一般	老人	一般	老人	一般（内重症）	老人（内重症）	合計（内重症）
発作性夜間ヘモグロビン尿症	6 ( - )	- ( - )	4	1	-	-	10 ( - )	1 ( - )	11 ( - )
特発性血小板減少性紫斑病	1,303 ( 2 )	791 ( - )	34	19	7	6	1,330 ( 2 )	804 ( - )	2,134 ( 2 )
血栓性血小板減少性紫斑病	7 ( - )	- ( - )	1	-	-	-	8 ( - )	- ( - )	8 ( - )
原発性免疫不全症候群	202 ( 10 )	5 ( - )	12	-	7	-	207 ( 10 )	5 ( - )	212 ( 10 )
I g A 腎 症	63 ( - )	1 ( - )	57	3	3	2	117 ( - )	2 ( - )	119 ( - )
多発性嚢胞腎	96 ( - )	7 ( - )	118	19	44	14	170 ( - )	12 ( - )	182 ( - )
黄色靱帯骨化症	125 ( 4 )	137 ( 7 )	8	8	-	2	133 ( 4 )	143 ( 7 )	276 ( 11 )
後縦靱帯骨化症	1,068 ( 54 )	1,516 ( 84 )	52	14	10	6	1,110 ( 54 )	1,524 ( 83 )	2,634 ( 137 )
広範脊柱管狭窄症	137 ( 12 )	322 ( 20 )	3	3	2	1	138 ( 12 )	324 ( 20 )	462 ( 32 )
特発性大腿骨頭壊死症	893 ( 2 )	189 ( 1 )	17	4	4	2	906 ( 2 )	191 ( 1 )	1,097 ( 3 )
下垂体性ADH分泌異常症	409 ( 2 )	50 ( 1 )	9	-	6	-	412 ( 2 )	50 ( 1 )	462 ( 3 )
下垂体性TSH分泌亢進症	9 ( - )	1 ( - )	1	-	-	-	10 ( - )	1 ( - )	11 ( - )
下垂体性PRL分泌亢進症	229 ( - )	7 ( - )	6	-	-	-	235 ( - )	7 ( - )	242 ( - )
クッシング病	63 ( - )	8 ( - )	1	-	-	-	64 ( - )	8 ( - )	72 ( - )
下垂体性ゴナドトロピン分泌亢進症	7 ( - )	- ( - )	-	-	-	-	7 ( - )	- ( - )	7 ( - )
下垂体性成長ホルモン分泌亢進症	258 ( - )	73 ( - )	4	-	-	1	262 ( - )	72 ( - )	334 ( - )
下垂体前葉機能低下症	605 ( 1 )	167 ( - )	14	5	2	1	617 ( 1 )	171 ( - )	788 ( 1 )
家族性高コレステロール血症（ホモ接合体）	5 ( - )	2 ( - )	-	-	-	-	5 ( - )	2 ( - )	7 ( - )
甲状腺ホルモン不応症	- ( - )	- ( - )	1	-	-	-	1 ( - )	- ( - )	1 ( - )
先天性副腎皮質酸素欠損症	3 ( - )	- ( - )	5	-	-	-	8 ( - )	- ( - )	8 ( - )
先天性副腎低形成症	- ( - )	- ( - )	-	-	-	-	- ( - )	- ( - )	- ( - )
アジソン病	- ( - )	- ( - )	2	-	-	-	2 ( - )	- ( - )	2 ( - )
サルコイドーシス	1,179 ( 9 )	684 ( 12 )	13	4	2	6	1,190 ( 9 )	682 ( 12 )	1,872 ( 21 )
特発性間質性肺炎	195 ( 9 )	494 ( 16 )	16	28	8	17	203 ( 9 )	505 ( 15 )	708 ( 24 )
肺動脈性肺高血圧症	169 ( 21 )	45 ( 1 )	6	-	3	-	172 ( 20 )	45 ( 1 )	217 ( 21 )
肺静脈閉塞症／肺毛細血管腫症	2 ( - )	- ( - )	-	-	-	-	2 ( - )	- ( - )	2 ( - )
慢性血栓性肺高血圧症	122 ( 6 )	130 ( 2 )	3	-	-	1	125 ( 6 )	129 ( 2 )	254 ( 8 )
リンパ脈管筋腫症	90 ( 1 )	- ( - )	4	-	-	-	94 ( 1 )	- ( - )	94 ( 1 )
網膜色素変性症	1,480 ( 151 )	1,042 ( 144 )	26	8	8	4	1,498 ( 152 )	1,046 ( 144 )	2,544 ( 296 )
バッド・キアリ症候群	21 ( - )	3 ( - )	-	-	-	-	21 ( - )	3 ( - )	24 ( - )
特発性門脈圧亢進症	2 ( - )	- ( - )	4	4	2	4	4 ( - )	- ( - )	4 ( - )
原発性胆汁性肝硬変	1,128 ( 1 )	958 ( 1 )	26	14	8	12	1,146 ( 1 )	960 ( 1 )	2,106 ( 2 )
原発性硬化性胆管炎	5 ( - )	1 ( - )	5	1	6	1	4 ( - )	1 ( - )	5 ( - )
自己免疫性肝炎	16 ( - )	10 ( - )	46	29	38	27	24 ( - )	12 ( - )	36 ( - )
クローン病	3,542 ( 17 )	143 ( - )	62	2	12	1	3,592 ( 17 )	144 ( - )	3,736 ( 17 )
潰瘍性大腸炎	15,237 ( 3 )	1,621 ( - )	201	10	55	6	15,383 ( 3 )	1,625 ( - )	17,008 ( 3 )
好酸球性消化管疾患	- ( - )	- ( - )	-	-	-	-	- ( - )	- ( - )	- ( - )
慢性特発性偽性腸閉塞症	1 ( - )	- ( - )	-	-	-	-	1 ( - )	- ( - )	1 ( - )
巨大膀胱短小結腸腸管蠕動不全症	- ( - )	- ( - )	-	-	-	-	- ( - )	- ( - )	- ( - )
腸管神経節細胞減少症	- ( - )	- ( - )	-	-	-	-	- ( - )	- ( - )	- ( - )
ルビンシュタイン・テイビ症候群	- ( - )	- ( - )	-	-	-	-	- ( - )	- ( - )	- ( - )
C F C 症候群	- ( - )	- ( - )	-	-	-	-	- ( - )	- ( - )	- ( - )
コステロ症候群	- ( - )	- ( - )	-	-	-	-	- ( - )	- ( - )	- ( - )
チャージ症候群	- ( - )	- ( - )	-	-	-	-	- ( - )	- ( - )	- ( - )
クリオピリン関連周期熱症候群	- ( - )	- ( - )	-	-	-	-	- ( - )	- ( - )	- ( - )
全身型若年性特発性関節炎	- ( - )	- ( - )	1	-	-	-	1 ( - )	- ( - )	1 ( - )
TNF受容体関連周期性症候群	1 ( - )	- ( - )	-	-	-	-	1 ( - )	- ( - )	1 ( - )
非典型溶血性尿毒症症候群	2 ( - )	1 ( - )	-	-	-	-	2 ( - )	1 ( - )	3 ( - )
ブラウ症候群	- ( - )	- ( - )	-	-	-	-	- ( - )	- ( - )	- ( - )
<b>国の対象疾病（難病法）小計</b>	<b>54,143 ( 1,289 )</b>	<b>26,979 ( 1,705 )</b>	<b>1,381</b>	<b>543</b>	<b>447</b>	<b>410</b>	<b>55,077 ( 1,288 )</b>	<b>27,112 ( 1,678 )</b>	<b>82,189 ( 2,966 )</b>
ス モ ン	13 ( 13 )	113 ( 113 )	-	-	-	-	13 ( 13 )	113 ( 113 )	126 ( 126 )
劇 症 肝 炎	12 ( 12 )	1 ( 1 )	4	-	6	1	10 ( 10 )	- ( - )	10 ( 10 )
重症急性性膵炎	26 ( 26 )	11 ( 11 )	6	1	19	7	13 ( 13 )	5 ( 5 )	18 ( 18 )
重症多形滲出性紅斑（急性期）	- ( - )	- ( - )	-	-	-	-	- ( - )	- ( - )	- ( - )
<b>国の対象疾病（特疾）小計</b>	<b>51 ( 51 )</b>	<b>125 ( 125 )</b>	<b>10</b>	<b>1</b>	<b>25</b>	<b>8</b>	<b>36 ( 36 )</b>	<b>118 ( 118 )</b>	<b>154 ( 154 )</b>
先天性血液凝固因子欠乏症等	598 ( 598 )	42 ( 42 )	4	-	1	-	601 ( 601 )	42 ( 42 )	643 ( 643 )
<b>国の対象疾病 計</b>	<b>54,792 ( 1,938 )</b>	<b>27,146 ( 1,872 )</b>	<b>1,395</b>	<b>544</b>	<b>473</b>	<b>418</b>	<b>55,714 ( 1,925 )</b>	<b>27,272 ( 1,838 )</b>	<b>82,986 ( 3,763 )</b>



## 難病医療費等助成対象者（2-2）（東京都の対象疾病分）

（平成27年6月分）

疾病名 内 訳	5 月 末		認 定		資格喪失		6 月 末		
	一般（内重症）	老人（内重症）	一般	老人	一般	老人	一般（内重症）	老人（内重症）	合計（内重症）
進行性筋ジストロフィー	338（143）	54（15）	3	1	2	-	339（142）	55（15）	394（157）
ウィルソン病	130（1）	-（-）	25	-	24	-	131（1）	-（-）	131（1）
脊髄空洞症	92（13）	33（8）	26	12	25	12	93（13）	33（8）	126（21）
悪性高血圧	1（-）	-（-）	-	-	-	-	1（-）	-（-）	1（-）
骨髄線維症	51（-）	24（-）	12	11	13	9	50（-）	26（-）	76（-）
ネフローゼ症候群	1,285（1）	311（-）	23	9	6	4	1,302（1）	316（-）	1,618（1）
母斑症	185（8）	3（-）	2	-	1	-	186（8）	3（-）	189（8）
シェーグレン症候群	836（1）	583（1）	3	2	2	5	837（1）	580（1）	1,417（2）
多発性嚢胞腎	405（13）	149（4）	-	2	1	4	404（13）	147（4）	551（17）
特発性門脈圧亢進症	63（1）	25（-）	-	-	1	-	62（1）	25（-）	87（1）
原発性硬化性胆管炎	91（2）	22（-）	-	-	-	1	91（2）	21（-）	112（2）
肝内結石症	22（-）	9（1）	3	4	3	4	22（1）	9（1）	31（2）
ミオトニー症候群	360（37）	13（1）	3	-	4	-	359（37）	13（1）	372（38）
特発性好酸球増多症候群	32（-）	5（-）	6	1	6	1	32（-）	5（-）	37（-）
アレルギー性肉芽腫性血管炎	261（5）	122（5）	-	1	-	1	261（5）	122（5）	383（10）
強直性脊椎炎	396（7）	94（6）	56	32	53	31	399（8）	95（6）	494（14）
びまん性汎細気管支炎	91（2）	86（1）	25	20	25	20	91（2）	86（1）	177（3）
遺伝性（本態性）ニューロパチー	118（20）	36（3）	-	-	-	-	118（20）	36（3）	154（23）
遺伝性QT延長症候群	49（2）	2（-）	3	1	3	1	49（2）	2（-）	51（2）
先天性ミオパチー	57（20）	2（-）	10	-	9	-	58（20）	2（-）	60（20）
成人ステイル病	394（-）	90（-）	2	-	4	-	392（-）	90（-）	482（-）
網膜脈絡膜萎縮症	17（2）	75（14）	8	21	8	20	17（2）	76（14）	93（16）
自己免疫性肝炎	733（1）	459（-）	3	2	4	5	732（1）	456（-）	1,188（1）
<b>東京都の対象疾病（特疾）小計</b>	<b>6,007（279）</b>	<b>2,197（59）</b>	<b>213</b>	<b>119</b>	<b>194</b>	<b>118</b>	<b>6,026（280）</b>	<b>2,198（59）</b>	<b>8,224（339）</b>
人工透析を必要とする腎不全	13,297（13,297）	13,304（13,304）	113	156	56	154	13,354（13,354）	13,306（13,306）	26,660（26,660）
<b>東京都の対象疾病計</b>	<b>19,304（13,576）</b>	<b>15,501（13,363）</b>	<b>326</b>	<b>275</b>	<b>250</b>	<b>272</b>	<b>19,380（13,634）</b>	<b>15,504（13,365）</b>	<b>34,884（26,999）</b>

注1. 認定は更新認定を含む。

注2. 難病法は平成27年1月1日施行の難病の患者に対する医療等に関する法律の対象者、特疾は特定疾病治療研究事業の対象者を指す。

注3. 平成27年1月1日施行の難病法により国110疾病（都単独疾病から組替え7。ただし平成29年12月31日までは都単独疾病としての経過措置有）が新設。特定疾病治療研究事業から継続して助成対象となる56疾病を含むが、従来の疾病の範囲が細分化され正確な数値の把握が不可能であるため、平成26年12月末時点の認定者数は0とする。

注4. スモンは平成27年1月1日以降も特定疾病治療研究事業として継続。

重症急性膵炎・劇症肝炎は平成27年1月1日から新規は廃止されたが、更新患者のみ同事業内で継続。

重症多形滲出性紅斑（急性期）は難病法においても2疾病に分かれて継続するが、対象患者の有効期間満了までは旧事業として継続。

当月	117,870人	当月重症度	30,762人
前月	116,743人	前月重症度	30,749人
当月-前月=	1,127人増	対認定患者比	26.10%
対前月比	0.97%		
前年同月	111,788人		
対前年同月比	5.44%増		

資料：保健政策部疾病対策課

(平成27年6月分)

区 分	電話相談数	来所(来院) 相談者数	受診者数	HIV検査者数		
				計	男	女
総 数	3,551	4,353	962	2,700	1,773	927
保 健 所	616	2,305	-	1,627	1,066	561
東 京 都	54	418	-	411	290	121
特 別 区	480	1,630	-	1,053	679	374
八 王 子 市	61	217	-	132	79	53
町 田 市	21	40	-	31	18	13
都 立 病 院	-	-	962	14	7	7
エイズ対策係	2,935	2,048	-	1,059	700	359

資料：健康安全部感染症対策課

(平成27年第23～26週)

病名	東京都		全国	
	第23～26週	平成27年累計	第23～26週	平成27年累計
一類感染症				
エボラ出血熱	-	-	-	-
クリミア・コンゴ出血熱	-	-	-	-
痘	-	-	-	-
南米出血熱	-	-	-	-
ペーブルグ病	-	-	-	-
ラッサ熱	-	-	-	-
二類感染症				
急性灰白髄炎	-	-	-	-
結核	410	1,898	1,590	11,590
ジフテリ	-	-	-	-
重症急性呼吸器症候群	-	-	-	-
中東呼吸器症候群	-	-	-	-
鳥インフルエンザ(H5N1)	-	-	-	-
鳥インフルエンザ(H7N9)	-	-	-	-
三類感染症				
コレラ	-	-	-	3
細菌性赤痢	10	31	15	69
腸管出血性大腸菌感染症	72	101	312	866
腸チフス	-	7	1	20
パラチフス	1	5	6	22
四類感染症				
E型肝炎	4	17	7	94
ウエストナイル熱	-	-	-	-
A型肝炎	7	27	18	143
エキノコックス症	-	1	-	8
黄熱	-	-	-	-
オウムム血熱	-	-	1	4
オムスク出血熱	-	-	-	-
回帰ヤサヌル森林熱	-	-	-	-
Q熱	-	-	-	-
狂犬病	-	-	-	-
コクシジオイデス症	1	1	-	1
コサ	-	-	-	-
重症熱性血小板減少症候群	-	-	14	28
腎症候性出血熱	-	-	-	-
西部ウマ脳炎	-	-	-	-
ダニ媒介脳炎	-	-	-	-
炭疽	-	-	-	-
チングニア熱	1	5	3	10
つつが虫熱	1	2	12	67
デング熱	8	34	15	112
東部ウマ脳炎	-	-	-	-
鳥インフルエンザ(H5N1及びH7N9を除く)	-	-	-	-
ニパウイルス感染症	-	-	-	-
日本紅斑熱	-	-	23	60
日本脳炎	-	-	-	-
ハンタウイルス肺症候群	-	-	-	-
Bウイルス	-	-	-	-
鼻ブ	-	-	-	-
ルセラ	-	1	-	3

病 名	東 京 都		全 国	
	第 23 ～ 26 週	平成 27 年累計	第 23 ～ 26 週	平成 27 年累計
四類感染症(続き)				
ベネズエラウマ脳炎	-	-	-	-
ヘンドラウイルス感染症	-	-	-	-
発しんチフス	-	-	-	-
ボツリヌス症	-	-	-	-
マラリア	4	8	4	16
野 兎 病	-	-	1	1
ライム病	-	-	-	3
リッサウイルス感染症	-	-	-	-
リフトバレー熱	-	-	-	-
類 鼻 疽	-	-	-	-
レジオネラ症	13	50	116	594
レプトスピラ症	-	5	-	6
ロッキーマン紅斑熱	-	-	-	-
五類感染症				
アメーバ赤痢	30	104	59	526
ウイルス性肝炎(A型・E型を除く)	9	30	17	119
カルバペネム耐性腸内細菌科細菌感染症	19	82	54	620
急性 性 脳 炎	1	27	16	264
クリプトスポリジウム症	1	3	2	8
クロイツフェルト・ヤコブ病	3	13	10	86
劇症型溶血性レンサ球菌感染症	4	37	20	237
後天性免疫不全症候群	48	219	75	679
ジアルジア症	3	11	2	36
侵襲性インフルエンザ菌感染症	4	15	10	124
侵襲性髄膜炎菌感染症	-	6	2	18
侵襲性肺炎球菌感染症	28	195	94	1,361
水痘(入院例に限る)	11	27	18	147
先天性風しん症候群	-	-	-	-
梅毒	118	479	136	1,073
播種性クリプトコックス症	3	6	3	60
破 傷 風	-	1	10	48
バンコマイシン耐性黄色ブドウ球菌感染症	-	-	-	-
バンコマイシン耐性腸球菌感染症	-	1	1	26
風 し ん	5	20	14	96
麻 し ん	2	9	2	24
薬剤耐性アシネトバクター感染症	1	5	1	15

注 1. 医師から直接都内の保健所長に届け出された患者数です。

2. 医師から追加して届出があった場合、数値を遡及して修正することがあります。

3. 中東呼吸器症候群及び鳥インフルエンザ(H7N9)が1月21日から二類感染症になりました。

資料：東京都感染症情報センター（東京都健康安全研究センター）

## 8

## 健康安全研究センター検査業務実績

(平成 27 年 6 月分)

種 類	検 査 数
総 数	25,162
微 生 物 検 査	11,772
食 品・腸 内 細 菌 検 査	5,312
病 原 細 菌 検 査	3,341
ウ イ ル ス 検 査	3,119
食 品 化 学 検 査	9,933
食 品 成 分 検 査	705
食 品 添 加 物 検 査	4,709
残 留 物 質 検 査	4,519
薬 事 環 境 科 学 検 査	3,457
医 薬 品 検 査	1,704
環 境 衛 生 検 査	1,394
水 質 検 査	359
生 体 影 響 検 査	-

注 平成 24 年 4 月分より、組織変更に伴い報告の項目を変更しました。  
資料：健康安全研究センター

## 9

## 性感染症検査実績

(平成 27 年 6 月分)

	梅毒血清反応検査			クラミジア検査				淋菌検査	
	検査数 (LA・RPR)	検査数 (TPHA)	陽性数	検査数	陽性数 (PCR)	陽性数 (IgA)	陽性数 (IgG)	検査数 (PCR・LCR)	陽性数
総数	1,945	664	68	1,591	49	29	40	1,194	5
男	1,257	438	64	1,024	19	17	18	766	1
女	688	226	4	567	30	12	22	428	4

資料：健康安全部感染症対策課

## 10

## 大気汚染健康障害者医療費助成被認定者

(平成27年6月分)

疾 病 名	患者数	年齢階層別					
		0～17歳	0～19歳	20～39歳	40～59歳	60～74歳	75歳以上
		総数	101,539	13,154	16,410	22,435	33,035
5月新(更新認定)	2,038 (3,719)	273 (285)	313 (371)	634 (688)	714 (1,277)	265 (873)	112 (510)
6月末	103,105	13,212	16,487	22,789	33,716	19,931	10,182
慢性気管支炎	2	2	2	-	-	-	-
5月新(更新認定)	- (-)	- (-)	- (-)	- (-)	- (-)	- (-)	- (-)
6月末	2	2	2	-	-	-	-
気管支ぜん息	101,537	13,152	16,408	22,435	33,035	19,641	10,018
5月新(更新認定)	2,038 (3,719)	273 (285)	313 (371)	634 (688)	714 (1,277)	265 (873)	112 (510)
6月末	103,103	13,210	16,485	22,789	33,716	19,931	10,182
ぜん息性気管支炎	-	-	-	-	-	-	-
5月新(更新認定)	- (-)	- (-)	- (-)	- (-)	- (-)	- (-)	- (-)
6月末	-	-	-	-	-	-	-
肺気しゅ	-	-	-	-	-	-	-
5月新(更新認定)	- (-)	- (-)	- (-)	- (-)	- (-)	- (-)	- (-)
6月末	-	-	-	-	-	-	-

注1. 年齢階層は認定時の年齢。

注2. 当月末の患者数は資格喪失等を含むため、前月末の患者数と新規認定者との合計とはならない。

注3. 平成27年3月で18歳以上の新規認定の受付を終了した。

資料：健康安全部環境保健衛生課

## 11

## 食中毒発生状況

(平成27年6月分)

	平成27年	2月	3月	4月	5月	6月	7月	8月	9月	10月	11月	12月	平成27年	平成26年
	1月												累計	同期累計
件数	23	13	17	12	14	13							92	43
患者数	780	227	212	146	94	147							1,606	559

注 食中毒発生件数、患者数は速報値を掲載しています。

このため、今後新たに患者が確認された場合などに変動することがあります。

資料：健康安全部食品監視課

## 有害食品等の監視指導状況

## 監視指導状況

(平成27年6月分)

	立入軒数	収去軒数	収去品目数	検査件数	違反件数
収去検査	3,186	125	630	8,188	1
表示検査	3,186	-	-	50,079	161

## 理化学検査及び細菌検査

(平成27年6月分)

区分 食品分類	理化学		細菌		総計	輸入食品の再掲		収去検査 で発見さ れた違反 品目数
	検体数	輸入 (再掲)	検体数	輸入 (再掲)		検体数	品目数	
合計	5,429	2,598	2,759	907	8,188	3,505	206	1
魚介類	63	9	306	59	369	68	5	-
無加熱摂取冷凍食品	10	-	51	44	61	44	11	1
加熱後摂取凍結前未加熱冷凍食品	132	95	24	-	156	95	7	-
加熱後摂取凍結前加熱冷凍食品	67	21	32	-	99	21	3	-
生食用冷凍鮮魚介類	-	-	-	-	-	-	-	-
魚介加工品	194	6	147	7	341	13	1	-
肉・卵類及びその加工品	2,654	1,318	1,205	470	3,859	1,788	40	-
牛乳・加工乳・その他の乳	54	-	12	-	66	-	-	-
乳製品	171	48	50	30	221	78	7	-
乳類加工品	-	-	-	-	-	-	-	-
アイスクリーム類・氷菓	6	-	-	-	6	-	-	-
穀類及びその加工品	51	12	4	-	55	12	4	-
野菜類・果物及びその加工品	1,019	687	218	145	1,237	832	64	-
菓子類	392	59	170	25	562	84	15	-
清涼飲料水	60	15	9	3	69	18	1	-
酒精飲料	90	54	-	-	90	54	18	-
氷雪	-	-	-	-	-	-	-	-
水	-	-	-	-	-	-	-	-
調味料	128	91	125	77	253	168	10	-
そうざい類及びその半製品	91	29	183	19	274	48	2	-
その他の食品	194	133	223	28	417	161	13	-
化学的合成品及びその製剤	-	-	-	-	-	-	-	-
その他の添加物	-	-	-	-	-	-	-	-
器具及び容器包装	53	21	-	-	53	21	5	-
おもちゃ	-	-	-	-	-	-	-	-

資料：健康安全研究センター広域監視部

### 13 食肉衛生検査所とちく検査頭数

(平成27年6月分)

区 分	総 数	牛	こ 牛	馬	豚	め ん 羊	山 羊
とちく検査頭数	24,582	7,928	-	-	16,653	-	1
処 分 頭 数	16,899	6,147	-	-	10,751	-	1
禁 止	-	-	-	-	-	-	-
全 部 廃 棄	9	5	-	-	4	-	-
一 部 廃 棄	16,890	6,142	-	-	10,747	-	1

資料：健康安全部食品監視課

### 14 市場衛生検査所業務

## a. 監視指導等

(平成27年6月分)

対象業態数	監 視 指 導 件 数	衛 生 教 育		食中毒関連 調 査 件 数	苦 情 処 理 件 数	表 示 違 反 件 数
		回 数	人 数			
2,861	14,472	29	728	1	60	12

## b. 品目別の検査及び処理

(平成27年6月分)

品 目	検 査 検 体 数			検査項目	不利益処分	措 置
	総 数	適	不 適			
総 数	948	947	1	9,939	1	96
魚 介 類	74	74	-	892	-	6
魚介類加工品	23	22	1	276	1	3
乳 肉 製 品	2	2	-	66	-	-
青 果 物	32	32	-	1,341	-	-
そ の 他	817	817	-	7,364	-	87

資料：健康安全部食品監視課



## a. 検案・解剖件数

(平成27年6月分)

	総数	男	女	不詳
検 案 件 数	866	588	278	-
解 剖 件 数	150	103	47	-
(行政処置数)	-	-	-	-
(当院司法処置数)	-	-	-	-
当院以外の司法解剖	35	22	13	-

## b. 検案・解剖件数、死因別

(平成27年5月分)

死 因	総数	男	女	不詳	死 因	総数	男	女	不詳
総 数	949	614	335	-	その他不詳の外因死	220	147	73	-
病 死	569	347	222	-	自 殺	151	104	47	-
感染症及び寄生虫症	4	3	1	-	中 毒	11	5	6	-
結 核	1	1	-	-	縊 死	94	71	23	-
そ の 他	3	2	1	-	溺 死	8	2	6	-
新 生 物	34	24	10	-	飛 び 降 り	28	16	12	-
内 分 泌・代 謝・	17	11	6	-	鋭 器	3	3	-	-
免疫疾患					交 通 機 関	6	6	-	-
神経系・感覚器系の	7	1	6	-	そ の 他	1	1	-	-
疾患					他 殺	-	-	-	-
循環器系の疾患	403	238	165	-	そ の 他 及 び 不 詳	69	43	26	-
心 疾 患	315	193	122	-	不 詳 の 死	107	86	21	-
脳 血 管 障 害	55	28	27	-					
その他の循環器	33	17	16	-					
系疾患									
呼 吸 器 系 疾 患	34	25	9	-					
消 化 器 系 疾 患	48	38	10	-					
そ の 他	22	7	15	-					
不 慮 の 外 因 死	53	34	19	-					
交 通 事 故	12	9	3	-					
転 倒・転 落	17	10	7	-					
溺 水	4	2	2	-					
煙・火災・火焰に	1	-	1	-					
よる死									
窒 息	14	9	5	-					
中 毒	5	4	1	-					
そ の 他	-	-	-	-					

検案数 949 解剖数 146 (行政処置数 146 司法処置数 - )  
 当院以外の司法解剖件数 30

資料：監察医務院

(平成27年6月分)

施設名	入院等				外来	
	前月末 在籍数	入院等	退院等	月末 在籍数	当月患者 延数	当月患者 延数
肢体不自由児(者)施設	284	124	115	293	4,084	8,336
北療育医療センター	82	118	115	85	1,978	4,211
入院	20	95	91	24	946	-
入園	20	22	24	18	620	-
通園	42	1	-	43	412	-
城南分園	87	-	-	87	880	940
通園	58	-	-	58	588	-
通所	29	-	-	29	292	-
城北分園	62	2	-	64	712	1,239
通園	31	2	-	33	364	-
通所	31	-	-	31	348	-
多摩療育園	53	4	-	57	514	1,946
通園	53	4	-	57	514	-
重症心身障害児(者)施設	689	301	298	692	17,510	6,787
府中療育センター	279	101	96	284	7,829	551
入院	6	9	8	7	147	-
入所	241	92	88	245	7,330	-
通所	32	-	-	32	352	-
北療育医療センター	77	15	14	78	1,599	-
入所	38	15	14	39	1,183	-
通所	39	-	-	39	416	-
東大和療育センター	150	104	105	149	3,913	2,728
入院	3	20	22	1	49	-
入所	108	84	83	109	3,369	-
通所	39	-	-	39	495	-
よつぎ療育園	29	-	-	29	412	882
通所	29	-	-	29	412	-
東部療育センター	154	81	83	152	3,757	2,626
入院	2	12	10	4	91	-
入所	100	69	72	97	3,114	-
通所	52	-	1	51	552	-

- 注 1. 平成18年4月分より、東部療育センター(平成17年12月開所)分を計上しています。  
 2. 平成20年4月分より、北療育医療センター 重心施設 通所(平成20年4月開所)分を計上しています。  
 3. 平成24年4月分より、肢体不自由児(者)施設は、旧肢体不自由児施設(18歳以上の利用者を含む)の利用状況について計上しています。  
 4. 平成24年4月分より、重症心身障害児(者)施設は、旧重症心身障害児施設(18歳以上の利用者を含む)の利用状況について計上しています。

資料：障害者施策推進部居住支援課

## B型・C型ウイルス肝炎インターフェロン治療医療費助成対象者（3-1）

（平成27年6月分）

疾病名	5月末		認定		資格喪失		6月末		
	一般	老人	一般	老人	一般	老人	一般	老人	合計
総数	487	75	37	3	61	15	463	63	526
B型ウイルス肝炎	60	1	8	-	9	-	59	1	60
C型ウイルス肝炎	427	74	29	3	52	15	404	62	466

注 平成19年10月1日より助成開始

☆当月 526人

☆前月 562人

☆当月-前月 ▲36人増

資料：保健政策部疾病対策課

## B型ウイルス肝炎核酸アナログ製剤治療医療費助成対象者（3-2）

（平成27年6月分）

疾病名	5月末		認定		資格喪失		6月末		
	一般	老人	一般	老人	一般	老人	一般	老人	合計
総数	4,016	652	407	58	321	48	4,102	662	4,764
B型ウイルス肝炎	4,016	652	407	58	321	48	4,102	662	4,764

注 平成22年4月1日より助成開始

☆当月 4,764人

☆前月 4,668人

☆当月-前月 96人増

資料：保健政策部疾病対策課

## B型・C型ウイルス肝炎インターフェロンフリー治療医療費助成対象者（3-3）

（平成27年6月分）

疾病名	5月末		認定		資格喪失		6月末		
	一般	老人	一般	老人	一般	老人	一般	老人	合計
総数	631	849	232	217	135	184	728	882	1,610
C型ウイルス肝炎	631	849	232	217	135	184	728	882	1,610

注 平成26年9月2日より助成開始

☆当月 1,610人

☆前月 1,480人

☆当月-前月 130人増

資料：保健政策部疾病対策課

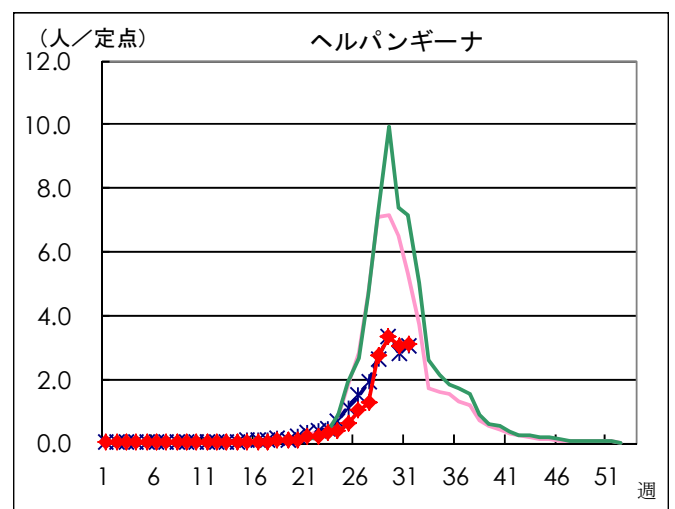
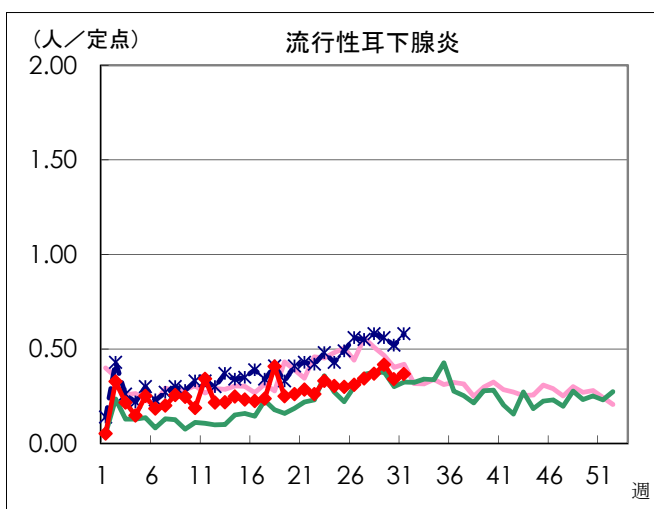
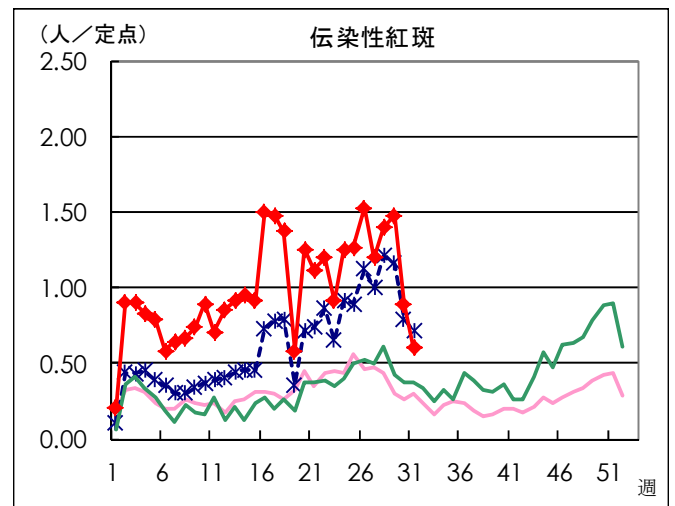
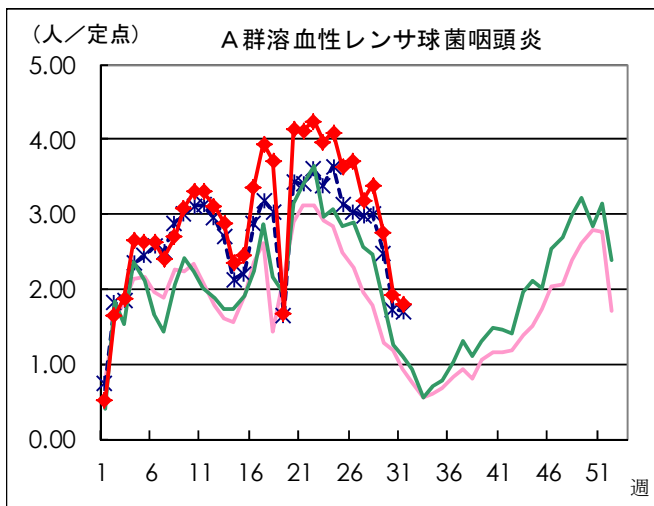
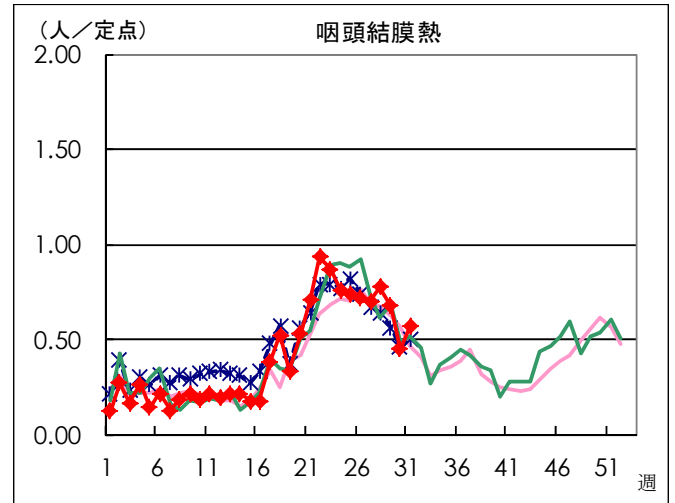
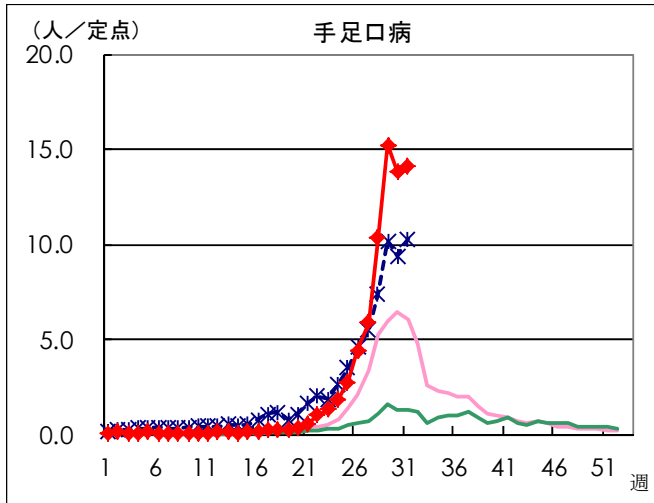
# 感染症発生動向調査

週別定点あたり患者報告数推移

201506

○ 定点数：小児科医療機関 264定点（インフルエンザは「小児科」と「内科」の医療機関 419定点）

○ 期 間：2015年第31週現在



本グラフは、福祉保健局ホームページにてカラー（PDF ファイル）でご覧いただけます。

[http://www.fukushihoken.metro.tokyo.jp/kiban/chosa\\_tokei/geppo/](http://www.fukushihoken.metro.tokyo.jp/kiban/chosa_tokei/geppo/)

資料：東京都健康安全研究センター（感染症情報センター）

月報 福祉行政・衛生行政統計 平成27年6月号

平成27年8月27日発行

登録番号(26) 355

編集・発行 東京都福祉保健局総務部総務課  
東京都新宿区西新宿二丁目8番1号  
電話番号 03(5320)4033(ダイヤルイン)

印刷 東京都大田福祉工場  
東京都大田区大森西二丁目22番26号  
電話番号 03(3762)7611