

月報 2014.5

福祉行政・衛生行政統計

| | 目 | 次 |
|-----------|-------|----|
| ● 福祉行政統計編 | | 1 |
| ● 衛生行政統計編 | | 19 |

表章記号の規約

| | |
|-----------------------|------|
| 計数のない場合 | — |
| 計数不明又は計数を表章する事が不適当な場合 | … |
| 統計項目のありえない場合 | ・ |
| 比率が微小（0.05未満）の場合 | 0.0 |
| 減少をあらわす場合 | ▲又は△ |

注 本書に掲載の数値は速報値のため、今後公表される数値と相違する場合があります。また、数値は四捨五入のため、総数と内訳の合計が一致しない場合もあります。


福 祉 行 政 統 計

| | | |
|---|-------------------------------------|----|
| 1 | 地域別指標 | 2 |
| 2 | 生活保護 | |
| | (1) 保護の対象 | 4 |
| | (2) 保護費 | 5 |
| | (3) 保護施設 | 5 |
| 3 | 低所得者福祉 | |
| | (1) 生活福祉資金 | 6 |
| | (2) 城北労働・福祉センター | 6 |
| 4 | 高齢者福祉 | |
| | (1) 高齢者福祉相談 | 7 |
| | (2) 高齢者福祉施設 | 7 |
| | (3) 高齢者医療 | 7 |
| | (4) 介護保険 | 7 |
| 5 | 児童福祉 | |
| | (1) 児童相談 | 9 |
| | (2) 児童福祉施設 | 10 |
| | (3) 里親及び小規模住居型児童養育事業 | 10 |
| 6 | ひとり親福祉 | |
| | (1) 母子相談 | 11 |
| | (2) 母子生活支援施設 | 11 |
| | (3) 母子福祉資金 | 11 |
| | (4) 児童扶養手当 | 11 |
| 7 | 女性福祉 | |
| | (1) 女性相談 | 12 |
| | (2) 婦人保護施設 | 13 |
| 8 | 障害者福祉 | |
| | (1) 障害者の手帳 | 14 |
| | (2) 障害者の相談・援護 | 14 |
| | (3) 障害者医療 | 15 |
| | (4) 障害者（児）の施設 | 16 |
| | (5) 特別児童扶養手当・特別障害者手当・障害児福祉手当等 | 18 |
| | (6) 心身障害者扶養年金 | 18 |

衛 生 行 政 統 計

| | | |
|----|---------------------------|----|
| 1 | 東京都保健医療情報センター運営状況 | 21 |
| 2 | 小児慢性疾患等医療券交付 | 22 |
| 3 | 自立支援医療費（精神通院） | 23 |
| 4 | 精神保健福祉センター実績 | 23 |
| 5 | 難病医療費等助成対象者 | 25 |
| 6 | エイズ相談件数・HIV検査者数 | 27 |
| 7 | 感染症発生動向調査全数把握対象疾患届出患者数 | 28 |
| 8 | 健康安全研究センター検査業務実績 | 30 |
| 9 | 性感染症検査実績 | 30 |
| 10 | 大気汚染健康障害者医療費助成被認定者 | 31 |
| 11 | 食中毒発生状況 | 31 |
| 12 | 健康安全研究センターによる監視指導状況 | 32 |
| 13 | 食肉衛生検査所とちく検査頭数 | 33 |
| 14 | 市場衛生検査所業務 | 33 |
| 15 | 検案・解剖件数、死因別（監察医務院分） | 34 |
| 16 | 都立肢体不自由児施設及び重症心身障害児施設利用状況 | 35 |
| 17 | B型・C型ウイルス肝炎治療医療費助成対象者 | 36 |
| | 感染症発生動向調査 | 37 |

福祉行政統計 編



1 地域別指標 その1

| | (a)都の人口(初日) | | (b)生活保護(月中) | | | | (c)保育所 在籍者数 (初日) | | 私 契 的 約 再 掲 | |
|-------|-------------|---------------|-------------|---------------|-----------------|--------------|------------------------|----|----------------------------|--|
| | 世帯 | 人 員 (A) | 世帯 | 人 員 (B) | 保護率% (B)/(A) | 前年同月 保護率% | | | | |
| 総 数 | 6,837,632 | 13,352,239 | 227,299 | 293,974 | 22.0 | 22.0 | 203,295 | 30 | 総 | |
| 区 部 計 | 4,904,700 | 9,117,859 | 171,794 | 217,933 | 23.9 | 23.9 | 131,652 | 0 | 区 | |
| 千代田区 | 30,468 | 52,238 | 571 | 640 | 12.3 | 13.3 | 748 | 0 | 千 | |
| 中央区 | 79,153 | 136,860 | 933 | 1,089 | 8.0 | 7.7 | 2,520 | 0 | 中 | |
| 港区 | 129,435 | 215,906 | 1,949 | 2,364 | 10.9 | 11.1 | 3,117 | 0 | 港 | |
| 新宿区 | 227,514 | 333,125 | 9,130 | 10,510 | 31.5 | 31.5 | 4,183 | 0 | 新 | |
| 文京区 | 120,989 | 214,219 | 2,203 | 2,526 | 11.8 | 11.8 | 2,869 | 0 | 文 | |
| 台東区 | 110,341 | 183,943 | 8,044 | 8,719 | 47.4 | 48.0 | 2,131 | 0 | 台 | |
| 墨田区 | 132,425 | 253,998 | 6,502 | 8,199 | 32.3 | 33.0 | 4,371 | 0 | 墨 | |
| 江東区 | 245,744 | 480,390 | 7,741 | 10,130 | 21.1 | 21.0 | 8,364 | 0 | 江 | |
| 品川区 | 209,195 | 373,548 | 4,743 | 5,649 | 15.1 | 15.1 | 6,601 | 0 | 品 | |
| 目黒区 | 146,897 | 274,899 | 2,449 | 2,908 | 10.6 | 10.6 | 3,131 | 0 | 目 | |
| 大田区 | 368,023 | 705,279 | 13,297 | 16,664 | 23.6 | 23.7 | 9,799 | 0 | 大 | |
| 世田谷区 | 469,249 | 896,889 | 8,346 | 10,142 | 11.3 | 11.3 | 10,391 | 0 | 世 | |
| 渋谷区 | 136,709 | 213,796 | 2,792 | 3,146 | 14.7 | 14.7 | 3,041 | 0 | 渋 | |
| 中野区 | 198,176 | 318,682 | 6,511 | 7,513 | 23.6 | 23.3 | 3,710 | 0 | 中 | |
| 杉並区 | 315,237 | 556,962 | 6,639 | 7,822 | 14.0 | 13.9 | 6,008 | 0 | 杉 | |
| 豊島区 | 186,629 | 293,021 | 6,284 | 7,165 | 24.5 | 24.3 | 3,496 | 0 | 豊 | |
| 北区 | 185,844 | 337,162 | 7,897 | 9,761 | 29.0 | 28.8 | 5,834 | 0 | 北 | |
| 荒川区 | 108,126 | 206,606 | 5,331 | 6,469 | 31.3 | 31.4 | 4,086 | 0 | 荒 | |
| 板橋区 | 290,362 | 541,183 | 14,183 | 19,193 | 35.5 | 35.5 | 8,984 | 0 | 板 | |
| 練馬区 | 352,445 | 721,971 | 12,670 | 17,083 | 23.7 | 23.7 | 10,241 | 0 | 練 | |
| 足立区 | 332,960 | 688,034 | 18,561 | 26,164 | 38.0 | 38.5 | 9,436 | 0 | 足 | |
| 葛飾区 | 208,510 | 442,207 | 10,085 | 13,411 | 30.3 | 29.8 | 8,541 | 0 | 葛 | |
| 江戸川区 | 320,269 | 676,941 | 14,933 | 20,666 | 30.5 | 30.2 | 10,050 | 0 | 江 | |
| 市 部 計 | 1,897,503 | 4,149,832 | 54,375 | 74,459 | 17.9 | 17.8 | 69,620 | 18 | 市 | |
| 八王子市 | 261,112 | 580,376 | 8,044 | 11,233 | 19.4 | 20.2 | 10,288 | 18 | 八 | |
| 立川市 | 84,273 | 179,837 | 3,797 | 5,107 | 28.4 | 29.1 | 3,357 | 0 | 立 | |
| 武蔵野市 | 74,057 | 142,300 | 1,718 | 2,010 | 14.1 | 14.8 | 1,567 | 0 | 武 | |
| 三鷹市 | 92,600 | 187,301 | 2,733 | 3,532 | 18.9 | 19.3 | 2,682 | 0 | 三 | |
| 青梅市 | 54,366 | 136,877 | 1,914 | 2,743 | 20.0 | 18.7 | 3,178 | 0 | 青 | |
| 府中市 | 120,041 | 258,842 | 3,748 | 5,166 | 20.0 | 19.1 | 4,544 | 0 | 府 | |
| 昭島市 | 49,049 | 111,395 | 1,725 | 2,318 | 20.8 | 20.2 | 2,566 | 0 | 昭 | |
| 調布市 | 112,268 | 226,482 | 2,319 | 2,900 | 12.8 | 12.8 | 3,639 | 0 | 調 | |
| 町田市 | 188,416 | 428,817 | 5,115 | 7,466 | 17.4 | 16.9 | 6,184 | 0 | 町 | |
| 小金井市 | 60,483 | 120,687 | 1,291 | 1,519 | 12.6 | 12.0 | 1,454 | 0 | 小 | |
| 小平市 | 86,519 | 189,443 | 2,365 | 3,264 | 17.2 | 16.8 | 2,491 | 0 | 小 | |
| 日野市 | 84,090 | 182,624 | 1,619 | 2,163 | 11.8 | 11.6 | 3,156 | 0 | 日 | |
| 東村山市 | 66,462 | 152,081 | 2,443 | 3,359 | 22.1 | 20.9 | 2,230 | 0 | 東 | |
| 国分寺市 | 60,045 | 122,180 | 850 | 1,035 | 8.5 | 8.5 | 1,990 | 0 | 分 | |
| 国立市 | 36,841 | 75,296 | 771 | 974 | 12.9 | 12.4 | 1,194 | 0 | 国 | |
| 福生市 | 28,605 | 58,373 | 854 | 1,099 | 18.8 | 18.8 | 1,275 | 0 | 福 | |
| 狛江市 | 40,686 | 80,267 | 840 | 1,028 | 12.8 | 13.0 | 1,047 | 0 | 狛 | |
| 東大和市 | 35,934 | 84,934 | 1,223 | 1,811 | 21.3 | 21.3 | 1,905 | 0 | 東 | |
| 清瀬市 | 32,285 | 74,391 | 1,540 | 2,168 | 29.1 | 28.6 | 1,203 | 0 | 清 | |
| 東久留米市 | 50,694 | 116,307 | 1,578 | 2,268 | 19.5 | 19.2 | 1,751 | 0 | 東 | |
| 武蔵村山市 | 28,317 | 70,442 | 1,189 | 1,774 | 25.2 | 26.5 | 1,973 | 0 | 村 | |
| 多摩市 | 66,797 | 147,694 | 1,793 | 2,581 | 17.5 | 17.3 | 2,548 | 0 | 多 | |
| 稲城市 | 36,632 | 86,703 | 867 | 1,259 | 14.5 | 14.3 | 1,605 | 0 | 稲 | |
| 羽村市 | 24,476 | 56,020 | 537 | 726 | 13.0 | 13.1 | 1,285 | 0 | 羽 | |
| あきる野市 | 30,918 | 80,923 | 659 | 974 | 12.0 | 11.6 | 1,767 | 0 | あ | |
| 西東京市 | 91,537 | 199,240 | 2,843 | 3,982 | 20.0 | 19.5 | 2,741 | 0 | 西 | |
| 郡 部 計 | 21,733 | 57,874 | 708 | 1,062 | 18.4 | 18.9 | 1,314 | 0 | 郡 | |
| 瑞穂町 | 12,920 | 33,071 | 511 | 822 | 24.9 | 25.7 | 630 | 0 | 瑞 | |
| 日の出町 | 5,864 | 17,105 | 97 | 121 | 7.1 | 7.6 | 552 | 0 | 日 | |
| 檜原村 | 877 | 2,282 | 29 | 30 | 13.1 | 14.0 | 47 | 0 | 檜 | |
| 奥多摩町 | 2,072 | 5,416 | 69 | 87 | 16.1 | 14.4 | 85 | 0 | 奥 | |
| 移管ケース | | | 2] | 2] | 0.0 | 0.0 | | | 移 | |
| 島 部 計 | 13,696 | 26,674 | 422 | 520 | 19.5 | 18.8 | 709 | 12 | 島 | |
| 大 島 | 6,324 | 12,924 | 164 | 206 | 15.9 | 16.2 | 383 | 0 | 大 | |
| 大島町 | 4,087 | 8,040 | 132 | 170 | 21.1 | 21.5 | 259 | 0 | 大 | |
| 利島村 | 204 | 332 | 0 | 0 | 0.0 | 0.0 | 19 | 0 | 利 | |
| 新島村 | 1,240 | 2,730 | 12 | 13 | 4.8 | 5.1 | 53 | 0 | 新 | |
| 神津島村 | 793 | 1,822 | 20 | 23 | 12.6 | 12.3 | 52 | 0 | 神 | |
| 三 宅 | 1,773 | 2,895 | 72 | 91 | 31.4 | 29.1 | 54 | 0 | 支 | |
| 三宅村 | 1,580 | 2,569 | 72 | 91 | 35.4 | 32.5 | 54 | 0 | 三 | |
| 御蔵島村 | 193 | 326 | 0 | 0 | 0.0 | 2.9 | 0 | 0 | 御 | |
| 八 丈 | 4,156 | 8,011 | 166 | 202 | 25.2 | 23.2 | 209 | 0 | 支 | |
| 八丈町 | 4,024 | 7,815 | 165 | 201 | 25.7 | 23.7 | 209 | 0 | 八 | |
| 青ヶ島村 | 132 | 196 | 1 | 1 | 5.1 | 5.2 | 0 | 0 | 青 | |
| 小 笠 原 | 1,443 | 2,844 | 20 | 21 | 7.4 | 7.7 | 63 | 12 | 支 | |
| 小笠原村 | 1,443 | 2,844 | 20 | 21 | 7.4 | 7.7 | 63 | 12 | 小 | |

資料：(a)総務局統計部、(b)生活福祉部保護課、(c)少子社会対策部保育支援課
 (注) 1. 「都の人口」は「東京都の人口(推計)」総務局統計部による。
 2. 生活保護(月中)については停止中のものも含む。
 3. []は旧施行細則に基づく移管ケース。

その2

| | (d)身体障害者 手帳交付台 帳登載数 (月 末) | (e)知的障害者 「愛の手帳」 交付数 (月 末) | (f)精神障害者 保健福祉手帳 交付数 (月 末) | (g)国民健康保険 被保険者数 (月 末) | (h)介護保険 第1号 被保険者数 (月 末) | |
|-------|------------------------------------|------------------------------------|------------------------------------|-----------------------------|----------------------------------|---|
| 総 数 | 481,145 | 78,101 (13) | 4,500 | 3,688,691 | 2,891,076 | 総 |
| 区 部 計 | 331,458 | 49,445 | 2,932 | 2,540,592 | 1,932,490 | 区 |
| 千代田区 | 2,325 | 192 | 7 | 12,045 | 10,469 | 千 |
| 中央区 | 3,086 | 419 | 42 | 31,705 | 22,202 | 中 |
| 港区 | 7,335 | 831 | 52 | 64,155 | 41,482 | 港 |
| 新宿区 | 13,446 | 1,447 | 125 | 107,028 | 65,707 | 新 |
| 文京区 | 6,349 | 873 | 64 | 49,398 | 41,322 | 文 |
| 台東区 | 10,098 | 914 | 63 | 61,070 | 45,029 | 台 |
| 墨田区 | 9,294 | 1,546 | 70 | 74,156 | 58,134 | 墨 |
| 江東区 | 18,567 | 2,826 | 185 | 127,497 | 102,321 | 江 |
| 品川区 | 14,246 | 1,815 | 110 | 95,231 | 77,795 | 品 |
| 目黒区 | 7,731 | 1,172 | 60 | 72,287 | 53,647 | 目 |
| 大田区 | 27,616 | 3,939 | 212 | 181,738 | 156,179 | 大 |
| 世田谷区 | 24,561 | 3,957 | 233 | 227,740 | 172,778 | 世 |
| 渋谷区 | 6,699 | 798 | 70 | 66,092 | 41,706 | 渋 |
| 中野区 | 10,139 | 1,366 | 86 | 94,209 | 65,934 | 中 |
| 杉並区 | 16,461 | 2,382 | 169 | 148,358 | 114,031 | 杉 |
| 豊島区 | 10,016 | 1,181 | 93 | 87,672 | 55,926 | 豊 |
| 北区 | 17,445 | 2,194 | 91 | 98,579 | 85,320 | 北 |
| 荒川区 | 9,639 | 1,192 | 68 | 65,263 | 47,864 | 荒 |
| 板橋区 | 21,001 | 3,459 | 221 | 152,327 | 120,895 | 板 |
| 練馬区 | 23,419 | 4,383 | 245 | 187,638 | 150,676 | 練 |
| 足立区 | 29,935 | 5,039 | 274 | 214,582 | 160,401 | 足 |
| 葛飾区 | 17,695 | 3,026 | 143 | 133,475 | 106,679 | 葛 |
| 江戸川区 | 24,355 | 4,494 | 249 | 188,347 | 135,993 | 江 |
| 市 部 計 | 145,224 | 27,909 | 1,539 | 1,117,013 | 933,986 | 市 |
| 八王子市 | 18,457 | 3,910 | 257 | 160,998 | 132,067 | 八 |
| 立川市 | 7,046 | 1,337 | 72 | 49,515 | 40,295 | 立 |
| 武蔵野市 | 4,248 | 1,053 | 61 | 35,230 | 30,420 | 武 |
| 三鷹市 | 5,529 | 1,053 | 67 | 46,972 | 37,633 | 三 |
| 青梅市 | 5,987 | 977 | 55 | 39,724 | 33,072 | 青 |
| 府中市 | 8,631 | 1,688 | 97 | 64,537 | 51,395 | 府 |
| 昭島市 | 3,982 | 838 | 38 | 32,569 | 26,072 | 昭 |
| 調布市 | 8,044 | 1,345 | 63 | 57,136 | 46,537 | 調 |
| 町田市 | 15,453 | 3,189 | 147 | 116,870 | 103,074 | 町 |
| 小金井市 | 3,219 | 640 | 42 | 27,983 | 23,787 | 小 |
| 小平市 | 6,414 | 1,283 | 53 | 47,933 | 40,885 | 小 |
| 日野市 | 5,842 | 1,129 | 57 | 45,663 | 41,786 | 日 |
| 東村山市 | 7,147 | 1,162 | 65 | 41,958 | 36,318 | 東 |
| 国分寺市 | 3,608 | 696 | 40 | 28,908 | 25,108 | 国 |
| 国立市 | 2,497 | 500 | 32 | 19,895 | 15,895 | 国 |
| 福生市 | 2,147 | 349 | 17 | 19,485 | 13,259 | 福 |
| 狛江市 | 2,718 | 426 | 35 | 21,313 | 18,618 | 狛 |
| 東大和市 | 3,158 | 587 | 30 | 24,991 | 20,798 | 東 |
| 清瀬市 | 4,352 | 575 | 44 | 21,363 | 19,319 | 清 |
| 東久留米市 | 4,517 | 893 | 56 | 33,528 | 30,108 | 東 |
| 武蔵村山市 | 3,230 | 601 | 26 | 23,932 | 16,712 | 武 |
| 多摩市 | 4,953 | 947 | 51 | 41,932 | 36,375 | 多 |
| 稲城市 | 2,645 | 443 | 33 | 20,829 | 16,480 | 稲 |
| 羽村市 | 1,774 | 409 | 15 | 16,438 | 12,543 | 羽 |
| あきる野市 | 2,789 | 641 | 22 | 25,080 | 20,728 | あ |
| 西東京市 | 6,837 | 1,238 | 64 | 52,231 | 44,702 | 西 |
| 郡 部 計 | 2,784 | 523 | 17 | 19,524 | 15,778 | 郡 |
| 瑞穂町 | 1,295 | 287 | 11 | 11,590 | 7,899 | 瑞 |
| 日の出町 | 743 | 152 | 5 | 5,371 | 4,651 | 日 |
| 檜原村 | 188 | 31 | 0 | 818 | 983 | 檜 |
| 奥多摩町 | 558 | 53 | 1 | 1,745 | 2,245 | 奥 |
| 島 部 計 | 1,679 | 211 | 12 | 11,562 | 8,822 | 島 |
| 大 島 | 1,044 | 127 | 8 | 5,583 | 4,497 | 大 |
| 大島町 | 614 | 82 | 3 | 3,291 | 2,809 | 大 |
| 利島村 | 25 | 6 | 1 | 109 | 78 | 利 |
| 新島村 | 261 | 22 | 3 | 1,212 | 1,075 | 新 |
| 神津島村 | 144 | 17 | 1 | 971 | 535 | 神 |
| 三 宅 | 136 | 26 | 1 | 1,143 | 1,095 | 三 |
| 三宅村 | 131 | 25 | 1 | 1,017 | 1,042 | 三 |
| 御蔵島村 | 5 | 1 | 0 | 126 | 53 | 御 |
| 八 丈 | 364 | 55 | 3 | 3,714 | 2,872 | 八 |
| 八丈町 | 352 | 55 | 3 | 3,656 | 2,844 | 八 |
| 青ヶ島村 | 12 | 0 | 0 | 58 | 28 | 青 |
| 小 笠 原 | 135 | 3 | 0 | 1,122 | 358 | 小 |
| 小笠原村 | 135 | 3 | 0 | 1,122 | 358 | 小 |

資料：(d)(e)東京都心身障害者福祉センター、(f)中部総合精神保健福祉センター、(g)保健政策部国民健康保険課、(h)高齢社会対策部介護保険課

(注)1「愛の手帳」交付数の()は都外施設に入所している場合等で福祉事務所の決定していない者。

2 介護保険第1号被保険者数は速報値であり、今後変動する場合があります。

確定値は後日、ホームページの「東京都介護サービス情報」に掲載しますので、参照してください。

アドレス http://www.fukushihoken.metro.tokyo.jp/kourei/hoken/kaigo_lib/info/chosa/geppo/index.html

2 生活保護

(1) 保護の対象

2-1 被保護世帯及び被保護者数（扶助の種類別）（月中）

| | 保護世帯数・人員（実数） | | | 扶 助 の 種 類 | | | | | | | |
|----|--------------|----------------|--------------|-----------|---------|--------|--------|---------|------|-------|------|
| | 総 数 | 現に保護を うけたもの | 保護停止中 のもの | 生活扶助 | 住宅扶助 | 教育扶助 | 介護扶助 | 医療扶助 | 出産扶助 | 生業扶助 | 葬祭扶助 |
| 世帯 | 227,299 | 226,439 | 860 | 200,084 | 201,455 | 11,224 | 36,621 | 193,757 | 8 | 5,652 | 586 |
| 人員 | 293,974 | 292,833 | 1,141 | 260,106 | 261,484 | 15,778 | 37,896 | 236,193 | 8 | 6,350 | 586 |

資料：生活福祉部保護課

2-2 被保護世帯数（世帯類型、労働力類型別）（月中）

| | 総 数 | 単 身 者 世 帯 | | | | | | 2 人 以 上 の 世 帯 | | | | | | | |
|---------------------------|------------|-----------|-----------|-----------|-----------|-----------|--------------------|---------------|-----------|----------|-----------|-----------|-----------|--------------------|-----|
| | | 計 | 高齢者 世帯 | 障害者 世帯 | 傷病者 世帯 | その他 世帯 | 医療扶助 単給 (再掲) | 計 | 高齢者 世帯 | 母子 世帯 | 障害者 世帯 | 傷病者 世帯 | その他 世帯 | 医療扶助 単給 (再掲) | |
| 総 数 | 226,439 | 180,667 | 98,129 | 18,831 | 35,587 | 28,120 | 8,302 | 45,772 | 10,428 | 12,468 | 3,090 | 6,603 | 13,183 | 377 | |
| 世帯主が はたらい ている 世帯 | 常用勤 労者 | 22,943 | 14,117 | 3,275 | 1,333 | 1,813 | 7,696 | 182 | 8,826 | 402 | 4,881 | 161 | 242 | 3,140 | 101 |
| | 日雇 労働者 | 5,307 | 4,222 | 1,286 | 254 | 581 | 2,101 | 30 | 1,085 | 126 | 385 | 31 | 51 | 492 | 15 |
| | 内職者 | 826 | 618 | 175 | 217 | 75 | 151 | 9 | 208 | 26 | 91 | 18 | 15 | 58 | 1 |
| | その他 就業者 | 4,360 | 3,224 | 924 | 860 | 487 | 953 | 45 | 1,136 | 136 | 454 | 55 | 67 | 424 | 12 |
| 世帯員が 働いている | 5,319 | . | . | . | . | . | . | 5,319 | 574 | 391 | 601 | 1,320 | 2,433 | 60 | |
| 働いて いない | 187,684 | 158,486 | 92,469 | 16,167 | 32,631 | 17,219 | 8,036 | 29,198 | 9,164 | 6,266 | 2,224 | 4,908 | 6,636 | 188 | |

資料：生活福祉部保護課

2-3 介護扶助受給者数（月中）

| | | 総 数 | 介護扶助単給 | 介護扶助併給 |
|---------|---------------|--------|--------|--------|
| 総 数 | | 37,896 | 623 | 37,273 |
| 施 設 | 介護老人福祉施設 | 5,984 | 3,789 | 5,391 |
| | 介護老人保健施設 | | 1,784 | |
| | 介護療養型医療施設 | | 396 | |
| | 地域密着型介護老人福祉施設 | | 15 | |
| 居 宅 介 護 | | 23,922 | 26 | 23,896 |
| 介 護 予 防 | | 7,990 | 4 | 7,986 |

資料：生活福祉部保護課

2-4 医療扶助受給者数（月中）

| | 総 数 | | | 入 院 | | | 入 院 外 | | |
|-----|---------|-------|---------|--------|-------|-------|---------|-------|---------|
| | 計 | 単 給 | 併 給 | 計 | 単 給 | 併 給 | 計 | 単 給 | 併 給 |
| 総 数 | 236,193 | 9,117 | 227,076 | 14,975 | 5,596 | 9,379 | 221,218 | 3,521 | 217,697 |
| 精神病 | 12,696 | 4,036 | 8,660 | 6,677 | 3,951 | 2,726 | 6,019 | 85 | 5,934 |
| その他 | 223,497 | 5,081 | 218,416 | 8,298 | 1,645 | 6,653 | 215,199 | 3,436 | 211,763 |

資料：生活福祉部保護課

2-5 保護の開始・廃止の状況

| | 前月末 現在 未処理 件数 | 申請 件数 | 申 請 取下 げ 件 数 | 申 請 下 取 件 数 | 保護開始 | | | 月 末 現在 未処理 件数 | 保護廃止 | | | 保 護 変 更 | |
|----|------------------------|----------|--------------------------|-------------------------|-------|------------|--------------|------------------------|-------|-------------------|------------|---------|-----|
| | | | | | 決定 | 転入 (再掲) | 職権保護 (再掲) | | 決定 | 一時的 扶助 (再掲) | 転出 (再掲) | 増 | 減 |
| | | | | | | | | | | | | | |
| 世帯 | 1,960 | 2,901 | 55 | 56 | 2,816 | 147 | 95 | 2,029 | 2,375 | 32 | 235 | ・ | ・ |
| 人員 | ・ | ・ | ・ | ・ | 3,582 | 244 | 98 | ・ | 2,916 | 32 | 368 | 274 | 706 |

資料：生活福祉部保護課

(2) 保護費

2-6 保護費（扶助の種類別）

| | 総 数 | 扶 助 費 | | | | | | | | | | 保 護 施設費 |
|-------------|------------|------------|------------|-----------|---------|---------|------------|-------|---------|---------|---------|------------|
| | | 計 | 生活扶助 | 住宅扶助 | 教育扶助 | 介護扶助 | 医療扶助 | 出産扶助 | 生業扶助 | 葬祭扶助 | 事務費 | |
| 扶助額 (千円) | 45,823,422 | 45,559,058 | 14,828,374 | 9,757,612 | 190,538 | 906,365 | 19,626,321 | 1,328 | 137,955 | 110,560 | 264,363 | |

資料：生活福祉部保護課

(3) 保護施設

2-7 保護施設の状況（月末）

| | | 施設数 | 定 員 | 被 保 護 者 | | | | | | 自費入所者 |
|------------|-----|-----|-----|---------|-----|------|--------------|--------------|------|-------|
| | | | | 在 籍 人 員 | | | 入所人員 (月中) | 退所人員 (月中) | 在籍人員 | |
| | | | | 総 数 | 都 内 | 都外委託 | | | | |
| 救護施設 | 総 数 | 10 | 911 | 992 | 901 | 91 | 14 | 20 | 7 | |
| | 公 立 | 0 | 0 | 10 | 0 | 10 | 0 | 0 | 0 | |
| | 私 立 | 10 | 911 | 982 | 901 | 81 | 14 | 20 | 7 | |
| 更生施設 | 総 数 | 10 | 845 | 811 | 804 | 7 | 102 | 121 | 0 | |
| | 公 立 | 8 | 635 | 671 | 665 | 6 | 86 | 88 | 0 | |
| | 私 立 | 2 | 210 | 140 | 139 | 1 | 16 | 33 | 0 | |
| 宿所提供 施設 | 総 数 | 6 | 460 | 280 | 280 | 0 | 46 | 51 | 1 | |
| | 公 立 | 5 | 400 | 234 | 234 | 0 | 43 | 49 | 1 | |
| | 私 立 | 1 | 60 | 46 | 46 | 0 | 3 | 2 | 0 | |

資料：生活福祉部計画課

3 低所得者福祉

(1) 生活福祉資金

3-1 生活福祉資金貸付決定状況

| | 新規申請 | 新 規 貸 付 決 定 | | | | | | |
|-----------|-------------|-------------|-----------|------------|------------|------------|----------------|---------------------------|
| | | 総 数 | 福祉費 | 緊急小口 資金 | 教育支援 資金 | 総合支援 資金 | 不動産担保型 生活資金 | 不動産担保型 生活資金 (要保護向け) |
| 件数 | 121 | 121 | 31 | 43 | 29 | 13 | 2 | 3 |
| 金額 (円) | 141,714,200 | 141,714,200 | 8,550,200 | 3,134,000 | 34,072,000 | 5,433,000 | 48,160,000 | 42,365,000 |

資料：生活福祉部生活支援課

(2) 城北労働・福祉センター

3-2 城北労働・福祉センターの利用状況

| 相 談 受付数 | 相 談 延 件 数 | | | | | | | | | |
|------------|-----------|-----|-----|-------------------|--------------------------|---------|-----|-----|-----|-----|
| | 総 数 | 労 働 | 医 療 | 生 活 保護法 関 係 | その 他の 福 祉 法 関 係 | 応 急 援 護 | | | | その他 |
| | | | | | | 給 食 | 交 通 | 物 品 | 宿 泊 | |
| 845 | 898 | 26 | 15 | 8 | 0 | 291 | 15 | 94 | 314 | 135 |

資料：生活福祉部生活支援課

4 高齢者福祉

(1) 高齢者福祉相談

4-1 養護老人ホームの入所に係る相談及び待機者数の状況

| 相談取扱実人員 | 左のうち申請受理件数 | 入所待機者数（月末） |
|---------|------------|------------|
| 187 | 42 | 383 |

資料：高齢社会対策部計画課

(2) 高齢者福祉施設

4-2 養護・特別養護老人ホーム（介護老人福祉施設）の状況（平成26年5月末）

| | 施設数 | 定員 | 現在員数 | | | | | 入所人員 | 退所人員 | |
|-------------------------|-----|-----|--------|--------|-------|-----|-------|--------|-------|-----|
| | | | 総数 | 措置人員 | | | その他 | | | |
| | | | | 都内 | 都外委託 | 計 | | | | |
| 養護老人ホーム | 総数 | 34 | 3,553 | 3,781 | 3,466 | 315 | 3,781 | — | 53 | 49 |
| | 公立 | 1 | 82 | 116 | 78 | 38 | 116 | — | 0 | 3 |
| | 私立 | 33 | 3,471 | 3,665 | 3,388 | 277 | 3,665 | — | 53 | 46 |
| 特別養護老人ホーム （介護老人福祉施設） | 総数 | 461 | 41,169 | 40,081 | 86 | 0 | 86 | 39,995 | 1,135 | 908 |
| | 公立 | 49 | 4,359 | 4,275 | 21 | 0 | 21 | 4,254 | 115 | 94 |
| | 私立 | 412 | 36,810 | 35,806 | 65 | 0 | 65 | 35,741 | 1,020 | 814 |

資料：高齢社会対策部施設支援課

4-3 軽費・有料老人ホームの状況（平成26年5月末）

| | 施設数 | 定員 | 在籍人員 | 入所人員 | 退所人員 | |
|--------------------|-----|--------|--------|-------|------|----|
| 軽費老人ホーム （ケアハウス） | 総数 | 42 | 2,057 | 1,896 | 54 | 23 |
| | 公立 | 7 | 346 | 311 | 2 | 3 |
| | 私立 | 35 | 1,711 | 1,585 | 52 | 20 |
| 都市型軽費老人ホーム | 総数 | 32 | 546 | 521 | 32 | 9 |
| | 公立 | 0 | 0 | 0 | 0 | 0 |
| | 私立 | 32 | 546 | 521 | 32 | 9 |
| 軽費老人ホーム （A型） | 総数 | 9 | 660 | 648 | 13 | 7 |
| | 公立 | 0 | 0 | 0 | 0 | 0 |
| | 私立 | 9 | 660 | 648 | 13 | 7 |
| 軽費老人ホーム （B型） | 総数 | 3 | 200 | 76 | 0 | 2 |
| | 公立 | 2 | 150 | 39 | 0 | 2 |
| | 私立 | 1 | 50 | 37 | 0 | 0 |
| 有料老人ホーム | 622 | 39,055 | 31,700 | 891 | 780 | |

資料：高齢社会対策部施設支援課

(3) 高齢者医療

4-4 高齢者医療制度対象者数（月末）

平成20年3月で制度終了のため削除

(4) 介護保険

4-5 第1号被保険者数

| 前月末現在 | 当月中増 | 当月中減 | 当月末現在 |
|-----------|--------|--------|-----------|
| 2,884,356 | 17,613 | 10,893 | 2,891,076 |

資料：高齢社会対策部介護保険課

4-6 要介護（要支援）認定者数

| | 要支援 1 | 要支援 2 | 計 | 経過の 要介護 | 要介護 1 | 要介護 2 | 要介護 3 | 要介護 4 | 要介護 5 | 計 | 合計 |
|------------|----------|----------|---------|------------|----------|----------|----------|----------|----------|---------|---------|
| 第1号被保険者 | 78,118 | 64,795 | 142,913 | 0 | 96,211 | 86,686 | 63,692 | 61,621 | 55,244 | 363,454 | 506,367 |
| 65歳以上75歳未満 | 11,734 | 10,209 | 21,943 | 0 | 13,268 | 12,371 | 8,263 | 7,279 | 7,120 | 48,301 | 70,244 |
| 75歳以上 | 66,384 | 54,586 | 120,970 | 0 | 82,943 | 74,315 | 55,429 | 54,342 | 48,124 | 315,153 | 436,123 |
| 第2号被保険者 | 1,112 | 1,617 | 2,729 | 0 | 2,041 | 2,712 | 1,825 | 1,578 | 1,945 | 10,101 | 12,830 |
| 総数 | 79,230 | 66,412 | 145,642 | 0 | 98,252 | 89,398 | 65,517 | 63,199 | 57,189 | 373,555 | 519,197 |

資料：高齢社会対策部介護保険課

4-7 居宅介護（支援）サービス受給者数

| | 予防給付 | | | 介護給付 | | | | | | | 合計 |
|---------|----------|----------|--------|------------|----------|----------|----------|----------|----------|---------|---------|
| | 要支援 1 | 要支援 2 | 計 | 経過の 要介護 | 要介護 1 | 要介護 2 | 要介護 3 | 要介護 4 | 要介護 5 | 計 | |
| 第1号被保険者 | 40,476 | 43,394 | 83,870 | 1 | 70,124 | 68,056 | 43,603 | 33,684 | 25,062 | 240,530 | 324,400 |
| 第2号被保険者 | 483 | 1,010 | 1,493 | 0 | 1,423 | 2,168 | 1,362 | 979 | 1,083 | 7,015 | 8,508 |
| 総数 | 40,959 | 44,404 | 85,363 | 1 | 71,547 | 70,224 | 44,965 | 34,663 | 26,145 | 247,545 | 332,908 |

資料：高齢社会対策部介護保険課

4-8 地域密着型（介護予防）サービス受給者数

| | 予防給付 | | | 介護給付 | | | | | | | 合計 |
|---------|----------|----------|-----|------------|----------|----------|----------|----------|----------|--------|--------|
| | 要支援 1 | 要支援 2 | 計 | 経過の 要介護 | 要介護 1 | 要介護 2 | 要介護 3 | 要介護 4 | 要介護 5 | 計 | |
| 第1号被保険者 | 67 | 97 | 164 | 0 | 3,772 | 5,412 | 5,864 | 4,205 | 3,484 | 22,737 | 22,901 |
| 第2号被保険者 | 1 | 1 | 2 | 0 | 38 | 66 | 83 | 67 | 95 | 349 | 351 |
| 総数 | 68 | 98 | 166 | 0 | 3,810 | 5,478 | 5,947 | 4,272 | 3,579 | 23,086 | 23,252 |

資料：高齢社会対策部介護保険課

4-9 施設介護サービス受給者数

| | 予防給付 | | | 介護給付 | | | | | | 合計 |
|-----------|----------|----------|---|----------|----------|----------|----------|----------|--------|--------|
| | 要支援 1 | 要支援 2 | 計 | 要介護 1 | 要介護 2 | 要介護 3 | 要介護 4 | 要介護 5 | 計 | |
| 介護老人福祉施設 | 0 | 0 | 0 | 1,107 | 3,519 | 8,389 | 13,660 | 14,058 | 40,733 | 40,733 |
| 第1号被保険者 | 0 | 0 | 0 | 1,102 | 3,487 | 8,319 | 13,570 | 13,892 | 40,370 | 40,370 |
| 第2号被保険者 | 0 | 0 | 0 | 5 | 32 | 70 | 90 | 166 | 363 | 363 |
| 介護老人保健施設 | 0 | 0 | 0 | 2,193 | 4,113 | 5,255 | 6,034 | 3,748 | 21,343 | 21,343 |
| 第1号被保険者 | 0 | 0 | 0 | 2,156 | 4,025 | 5,144 | 5,914 | 3,633 | 20,872 | 20,872 |
| 第2号被保険者 | 0 | 0 | 0 | 37 | 88 | 111 | 120 | 115 | 471 | 471 |
| 介護療養型医療施設 | 0 | 0 | 0 | 41 | 133 | 294 | 1,590 | 3,813 | 5,871 | 5,871 |
| 第1号被保険者 | 0 | 0 | 0 | 41 | 129 | 290 | 1,559 | 3,726 | 5,745 | 5,745 |
| 第2号被保険者 | 0 | 0 | 0 | 0 | 4 | 4 | 31 | 87 | 126 | 126 |
| 総数 | 0 | 0 | 0 | 3,336 | 7,746 | 13,886 | 21,171 | 21,523 | 67,662 | 67,662 |

資料：高齢社会対策部介護保険課

(注) 介護保険は速報値であり、今後変動する場合があります。

確定値は後日、ホームページの「東京都介護サービス情報」に掲載しますので、参照してください。

アドレス http://www.fukushihoken.metro.tokyo.jp/kourei/hoken/kaigo_lib/info/chosa/geppo/index.html

5 児童福祉

(1) 児童相談

5-1 児童相談所の相談受付状況

| | 総 数 | 養 護 相 談 | | 保 健 相 談 | 肢 相 体 不 自 由 談 | 視 相 聴 覚 障 害 談 | 言 障 害 発 達 談 | 重 障 害 心 身 談 | 知 相 的 障 害 談 | 自 閉 症 相 談 | ぐ 犯 行 為 等 | 触 相 法 行 為 等 談 | 不 登 校 相 談 | 性 相 格 行 動 談 | し っ け 相 談 | 適 性 相 談 | こ 運 と ば の 談 | そ 相 の 他 の 談 | (再 掲) | |
|--------|--------|-----------------|-------------------|------------|------------------------|------------------------|-------------------|-------------------|-------------------|-----------------|-----------------|------------------------|-----------------|-------------------|-----------------|------------|-------------------|-------------------|-----------------|---------------------------|
| | | 被 相 虐 待 談 | そ 相 の 他 の 談 | | | | | | | | | | | | | | | | い 相 じ め 談 | 兄 売 被 相 売 春 童 等 等 談 |
| 総 数 | 2,553 | 615 | 566 | 67 | 17 | 0 | 3 | 7 | 501 | 23 | 96 | 45 | 35 | 244 | 68 | 76 | 6 | 184 | 3 | 0 |
| 0～5歳 | 835 | 246 | 253 | 53 | 10 | 0 | 3 | 3 | 119 | 5 | 1 | 0 | 3 | 0 | 68 | 21 | 6 | 44 | 0 | 0 |
| 6～11歳 | 835 | 234 | 183 | 9 | 4 | 0 | 0 | 1 | 154 | 14 | 25 | 10 | 6 | 127 | 0 | 33 | 0 | 35 | 1 | 0 |
| 12～14歳 | 477 | 79 | 54 | 4 | 2 | 0 | 0 | 1 | 148 | 1 | 34 | 32 | 17 | 64 | 0 | 15 | 0 | 26 | 2 | 0 |
| 15～17歳 | 374 | 56 | 71 | 0 | 1 | 0 | 0 | 2 | 80 | 3 | 33 | 3 | 9 | 45 | 0 | 7 | 0 | 64 | 0 | 0 |
| 18歳以上 | 32 | 0 | 5 | 1 | 0 | 0 | 0 | 0 | 0 | 0 | 3 | 0 | 0 | 8 | 0 | 0 | 0 | 15 | 0 | 0 |

資料：東京都児童相談センター

5-2 児童相談所の相談対応状況

| 総 数 | 対 応 件 数 | | | | | | | | | | | | 未対応 (月末) | | 施 設 入 所 待 機 数 (月末) |
|-------|------------|-----------------|-----------------------|---------------------|-------------------------|-------------------------|-------------|-----|-----|-----------------------|-----------------------|--------------|------------|--------------|-----------------------------|
| | 面 接 指 導 | 訓 戒 ・ 誓 約 | 児 童 福 祉 司 の 指 導 | 児 童 委 員 の 指 導 | 児 童 家 庭 支 援 セ 委 託 | 福 祉 事 務 所 へ 送 致 等 | 児 童 福 祉 施 設 | | 里 親 | 指 定 医 療 機 関 委 託 | 家 庭 裁 判 所 に 送 致 | そ の 他 補 導 | 一 時 保 護 | そ の 他 保 護 | |
| | | | | | | | 入 所 | 通 所 | | | | | | | |
| 2,163 | 1,814 | 0 | 200 | 0 | 0 | 10 | 84 | 0 | 6 | 0 | 2 | 47 | 135 | 3,479 | 85 |

資料：東京都児童相談センター

5-3 福祉事務所の相談対応状況

| 総 数 | 知的障害者 福祉司等の 指導 | 施設入所 | | 法第22～23 条の措置権 者への報告 又は通知等 | 児童相談所 へ送致又は 通知等 | 児童相談所 の委嘱に よる調査 の完了 | 他の機関に 斡旋・紹介 | 相談・ 助 言 その他 |
|-------|----------------------|------|--------------|------------------------------------|-----------------------|------------------------------|----------------|-------------------|
| | | 助産施設 | 母子生活 支援施設 | | | | | |
| 7,215 | 0 | 45 | 19 | 0 | 17 | 29 | 173 | 6,932 |

資料：少子社会対策部計画課

5-4 児童相談所の被虐待児童相談対応状況

| | 計 | 虐 待 内 容 別 | | | |
|----------|-----|-----------|------|-------|------------------|
| | | 身体的虐待 | 性的虐待 | 心理的虐待 | 保護の怠慢 (ネグレクト) |
| 計 | 472 | 166 | 11 | 159 | 136 |
| 0歳～学齢前児童 | 205 | 71 | 2 | 62 | 70 |
| 小学生 | 174 | 60 | 1 | 65 | 48 |
| 中学生 | 59 | 22 | 4 | 22 | 11 |
| 高校生・その他 | 34 | 13 | 4 | 10 | 7 |

資料：東京都児童相談センター

(2) 児童福祉施設

5-5 保育所の状況(初日)

| | 施設数 | 定員 | 在籍人員 | | | 入所人員 | | 退所人員 | |
|------|-------|---------|---------|---------|------------|-------|------------|-------|------------|
| | | | 総数 | 入所 | 私的契約 入所 | 入所 | 私的契約 入所 | 退所 | 私的契約 入所 |
| 総数 | 2,021 | 203,276 | 203,295 | 203,265 | 30 | 2,399 | 0 | 1,142 | 1 |
| 公立 | 935 | 96,036 | 95,587 | 95,575 | 12 | 1,033 | 0 | 492 | 0 |
| 民営再掲 | 148 | 15,325 | 15,321 | 15,321 | 0 | 150 | 0 | 65 | 0 |
| 私立 | 1,086 | 107,240 | 107,708 | 107,690 | 18 | 1,366 | 0 | 650 | 1 |

資料：少子社会対策部保育支援課

5-6 乳幼児・児童養護施設・児童自立支援施設の状況

| | 乳 児 院 | | | 児童養護施設 | | | 児童自立支援施設 | | |
|----|-----------|------------|------|-----------|----------------|-------|----------|------------|------------|
| | 施設数 | 定員 | 措置人員 | 施設数 | 定員 | 措置人員 | 施設数 | 定員 | 措置人員 |
| 総数 | 10 (0) | 507 (0) | 384 | 63 (8) | 2,859 (244) | 2,910 | 4 (2) | 254 (2) | 134 [3] |
| 公立 | 0 | 0 | 0 | 6 | 438 | 411 | 2 | 252 | 134 |
| 私立 | 10 (0) | 507 (0) | 384 | 57 (8) | 2,421 (244) | 2,499 | 2 (2) | 2 (2) | 0 |

- (注) 1. 都外委託施設数、協定定員を()内に再掲。
 2. 実施機関が措置した数。都外措置委託児を含む。
 3. 国立施設を除く。但し、児童自立支援施設の措置人員のみ[]内に別掲。

資料：少子社会対策部育成支援課・東京都児童相談センター

(3) 里親及び小規模住居型児童養育事業(ファミリーホーム)

5-7 登録委託状況(月末)

| | 登録家庭数 又は 事業所数 | 委託家庭数 (当月末) | 委 託 児 童 数 | | | | | | 委託家庭数 (前月末) |
|------------------------------------|---------------------|----------------|-----------|----|------|-------|--------|-------|----------------|
| | | | 総数 | 0歳 | 1～6歳 | 7～12歳 | 13～15歳 | 16歳以上 | |
| 里親総数 | 677 | 296 | 370 | 1 | 130 | 155 | 57 | 27 | 295 |
| 養育家庭 | 452 | 266 | 337 | 0 | 104 | 152 | 54 | 27 | 263 |
| 専門養育家庭 | 15 | 3 | 4 | 0 | 1 | 2 | 1 | 0 | 3 |
| 親族里親 | 3 | 3 | 3 | 0 | 0 | 1 | 2 | 0 | 3 |
| 養子縁組 | 207 | 24 | 26 | 1 | 25 | 0 | 0 | 0 | 26 |
| 小規模住居型 児童養育事業 (ファミリー ホーム) | 14 | — | 64 | 0 | 11 | 20 | 19 | 14 | — |

資料：少子社会対策部育成支援課

6 ひとり親福祉

(1) 母子相談

6-1 母子自立支援員の新規相談受付状況

| 総数 | 生活一般 | 児童 | 生活 援 護 | | | その他 |
|-------|-------|-----|--------|--------|-----|-------|
| | | | 計 | 母子福祉資金 | その他 | |
| 7,048 | 3,035 | 984 | 1,906 | 1,068 | 838 | 1,123 |

資料：少子社会対策部育成支援課

(2) 母子生活支援施設

6-2 母子生活支援施設の状況

| | 施設数 (初日) | 定員 (世帯) (初日) | 在籍 (月末) | | 入所 | | 私的契約入所 | | 退所 | | 私的契約退所 | |
|----|-------------|--------------------|---------|-------|----|----|--------|----|----|----|--------|----|
| | | | 世帯 | 人員 | 世帯 | 人員 | 世帯 | 人員 | 世帯 | 人員 | 世帯 | 人員 |
| 総数 | 34 | 681 | 556 | 1,306 | 17 | 41 | 0 | 0 | 22 | 61 | 0 | 0 |
| 公立 | 16 | 311 | 239 | 554 | 7 | 17 | 0 | 0 | 11 | 29 | 0 | 0 |
| 私立 | 18 | 370 | 317 | 752 | 10 | 24 | 0 | 0 | 11 | 32 | 0 | 0 |

資料：少子社会対策部育成支援課

(3) 母子福祉資金

6-3 母子福祉資金貸付決定状況

| | 新規申請 (当月) | 新規貸付決定(当月) | | | | | | |
|--------|--------------|------------|------|------|--------|-------|-----|------|
| | | 総数 | 事業開始 | 事業継続 | 修学 | 技能習得 | 修業 | 就職支度 |
| 件数 | 135 | 135 | 0 | 0 | 84 | 3 | 1 | 0 |
| 金額(千円) | 66,568 | 66,568 | 0 | 0 | 45,897 | 1,628 | 816 | 0 |

(つづき)

| | 新規貸付決定(当月) | | | | | | 加算分(再掲) | |
|--------|------------|-------|-----|-------|--------|----|---------|----|
| | 医療介護 | 生活 | 住宅 | 転宅 | 就学支度 | 結婚 | 修学 | 修業 |
| 件数 | 0 | 7 | 2 | 6 | 32 | 0 | 0 | 0 |
| 金額(千円) | 0 | 2,987 | 460 | 1,400 | 13,379 | 0 | 0 | 0 |

(注) 新規申請件数を除き、次年度貸付分は含まない。

資料：少子社会対策部育成支援課

(4) 児童扶養手当

6-4 児童扶養手当受給状況(月末)

| 総数 | 母子世帯類型別受給者数 | | | | | | |
|--------|-------------|-----|--------|---------|-------|------|----------|
| | 生別母子世帯 | | 死別母子世帯 | 未婚の母子世帯 | 障害者世帯 | 遺棄世帯 | DV保護命令世帯 |
| | 離婚世帯 | その他 | | | | | |
| 84,464 | 65,893 | 84 | 962 | 9,764 | 422 | 403 | 54 |

(つづき)

| 父子世帯類型別受給者数 | | | | | | | その他の世帯 | 異動状況 | |
|-------------|-----|--------|---------|-------|------|----------|--------|-------|------|
| 生別父子世帯 | | 死別父子世帯 | 未婚の父子世帯 | 障害者世帯 | 遺棄世帯 | DV保護命令世帯 | | 資格取得 | 資格喪失 |
| 離婚世帯 | その他 | | | | | | | | |
| 3,240 | 2 | 463 | 66 | 142 | 24 | 0 | 2,945 | 1,332 | 494 |

資料：少子社会対策部育成支援課

7 女性福祉

(1) 女性相談

7-1 女性相談センター及び婦人相談員の相談経路別受付状況

| | 総数 | 本人自身 | 警察関係 | 法務関係 | 女性相談センター・婦人相談所 | 他の婦人相談員 | 福祉事務所 | 児童相談所 | 他の相談機関施設 | 医療機関 | 教育関係 | 労働関係 | 縁故者・知人等 | その他 |
|----------|-------|-------|------|------|----------------|---------|-------|-------|----------|------|------|------|---------|-----|
| 女性相談センター | 2,087 | 1,631 | 75 | 2 | 0 | 1 | 71 | 1 | 75 | 1 | 1 | 0 | 21 | 208 |
| 婦人相談員 | 2,499 | 1,844 | 49 | 2 | 59 | 28 | 162 | 23 | 218 | 33 | 5 | 1 | 64 | 11 |

資料：東京都女性相談センター

7-2 女性相談受付の内訳

| | 計 | 5 条 違 反 | 売 春 強 要 | 人 間 関 係 | | | | | | | | | | | | |
|---------------------|-------|------------------|------------------|---------|-------|------|-----|------|--------------------|---------|-----|---------|-----|-----------|-----|--|
| | | | | 夫婦関係 | | | | 親族関係 | | | | 男女関係 | | 職場・近隣関係 | | |
| | | | | 離婚の問題 | 夫等の暴力 | 保護命令 | その他 | 親の暴力 | (子どもを含む) 婿・嫁の暴力 | 他の親族の暴力 | その他 | ストーカー被害 | その他 | 恋人・知人等の暴力 | その他 | |
| 電話・手紙相談(主訴) | 3,031 | 1 | 1 | 216 | 470 | 17 | 190 | 28 | 33 | 19 | 263 | 27 | 62 | 26 | 300 | |
| 電話・手紙相談(主訴以外の相談) | 877 | 0 | 0 | 77 | 73 | 6 | 25 | 7 | 1 | 10 | 56 | 4 | 11 | 3 | 31 | |
| 来所・出張・巡回相談(主訴) | 1,629 | 3 | 1 | 187 | 365 | 10 | 31 | 35 | 26 | 16 | 39 | 15 | 4 | 17 | 48 | |
| 来所・出張・巡回相談(主訴以外の相談) | 1,497 | 1 | 1 | 148 | 103 | 18 | 26 | 12 | 4 | 7 | 69 | 8 | 9 | 4 | 16 | |

(つづき)

| | 経 済 関 係 | 医 療 健 康 関 係 | (入 居 相 談 ・ 立 ち 退 き 等) 関 係 | 職 業 関 係 | 施 設 入 所 | 人 身 取 引 被 害 関 係 | そ の 他 |
|---------------------|------------------|----------------------------|--|------------------|------------------|--------------------------------------|-------------|
| 電話・手紙相談(主訴) | 128 | 568 | 79 | 54 | 43 | 2 | 504 |
| 電話・手紙相談(主訴以外の相談) | 116 | 219 | 53 | 28 | 36 | 2 | 119 |
| 来所・出張・巡回相談(主訴) | 328 | 198 | 89 | 28 | 61 | 6 | 122 |
| 来所・出張・巡回相談(主訴以外の相談) | 250 | 322 | 148 | 71 | 88 | 1 | 191 |

資料：東京都女性相談センター

7-3 女性相談センター及び婦人相談員の相談対応状況（月中）

| | 対応済実人員 | | | | | | | | | | | | | | | 未対応人員 (月末) | |
|----------|--------|----------------------------|--|----------------------------|------------------|--------|--------|--------|--------------------------------------|--|--|--|------------------|------------------|-------------|---------------|------------------|
| | 総数 | 女 福 資 の 貸 付 | 性 社 金 付 婦 保 施 に 入 所 | 人 護 設 に 入 所 | 就 職 自 営 | 結 婚 | 婦 宅 | 婦 郷 | 福 社 事 務 所 へ 移 送 | 女 性 相 談 セ ン タ ー (員) へ 移 送 | 他 府 県 の 女 性 相 談 セ ン タ ー (員) へ 移 送 | そ の 他 の 関 係 機 関 ・ 施 設 へ 移 送 | 助 言 指 導 | 住 宅 入 居 | 無 断 所 | その他 | 一 時 保 護 |
| 女性相談センター | 2,077 | ・ | 0 | 5 | 0 | 5 | 9 | 31 | 3 | 1 | 60 | 1,327 | 1 | 1 | 634 | 40 | 0 |
| 婦人相談員 | 2,499 | 15 | ・ | 3 | 1 | 30 | 10 | 142 | 50 | 2 | 125 | 1,852 | 17 | 4 | 248 | ・ | 0 |

資料：東京都女性相談センター

(2) 婦人保護施設

7-4 婦人保護施設の状況（月末）

| | 施設数 | 定員 | 在籍人員 | 入所人員 | 退所人員 |
|----|-------|----------|------|------|------|
| 総数 | 5 (1) | 230 (40) | 119 | 4 | 8 |
| 公立 | 0 | 0 | 0 | 0 | 0 |
| 私立 | 5 (1) | 230 (40) | 119 | 4 | 8 |

(注) 都が委託できる都外施設数・定員を（ ）内に別掲。人員は都外委託分を含む。

資料：東京都女性相談センター

8. 障害者福祉

(1) 障害者の手帳

8-1 障害者の手帳

ア. 身体障害者手帳交付台帳登載状況（月末）

| | 障害別登載数 | | | | | | | | | | | | 新規 交付数 | 転入数 | 転出・ 返還数 |
|-----------|---------|--------|-----------------|--------------------------|------------|------------|------------|------------|------------|------------|-------|------------|-----------|-----|------------|
| | 総数 | 視覚 | 聴覚・ 平衡 機能 | 音声・ 言語・ そしゃく 機能 | 肢 体 不自由 | 内部障害 | | | | | | | | | |
| | | | | | | 心 臓 機 能 | じん臓 機 能 | 呼吸器 機 能 | 膀胱直 腸機能 | 小 腸 機 能 | 腸 能 | 免 疫 機 能 | | | |
| 総数 | 481,145 | 39,255 | 46,119 | 7,182 | 257,877 | 61,716 | 33,095 | 8,473 | 19,749 | 770 | 6,345 | 564 | 2,161 | 245 | 1,861 |
| 18歳 未満 | 24,051 | 2,040 | 4,878 | 400 | 14,580 | 1,436 | 145 | 196 | 203 | 42 | 4 | 127 | 51 | 5 | 13 |
| 18歳 以上 | 457,094 | 37,215 | 41,241 | 6,782 | 243,297 | 60,280 | 32,950 | 8,277 | 19,546 | 728 | 6,341 | 437 | 2,110 | 240 | 1,848 |

資料：東京都心身障害者福祉センター

イ. 知的障害者「愛の手帳」の交付状況（月末）

| | 障 害 程 度 別 交 付 数 | | | | | 新規交付数 | 返還数 |
|---------------|-----------------|--------------|--------------|--------------|--------------|-------|-----|
| | 総 数 | 1 度 (最重度) | 2 度 (重 度) | 3 度 (中 度) | 4 度 (軽 度) | | |
| 総 数 | 78,101 | 2,821 | 19,449 | 20,359 | 35,472 | 259 | 52 |
| 0～6歳 (就学前) | 2,229 | 55 | 331 | 749 | 1,094 | 74 | 0 |
| 6～17歳 | 14,070 | 241 | 2,453 | 3,378 | 7,998 | 124 | 10 |
| 18歳以上 | 61,802 | 2,525 | 16,665 | 16,232 | 26,380 | 61 | 42 |

資料：東京都心身障害者福祉センター

ウ. 精神障害者保健福祉手帳本月交付件数及び本月末所持者数

| 区分 | 本月交付件数 | 本月末所持者数 |
|------|--------|---------|
| 総 数 | 4,500 | 81,134 |
| 等級 1 | 276 | 5,701 |
| 等級 2 | 2,208 | 42,199 |
| 等級 3 | 2,016 | 33,234 |

資料：中部総合精神保健福祉センター

8-2 知的障害者「愛の手帳」・精神障害者保健福祉手帳 交付状況
平成25年3月を以て、8-1に集約したため削除

(2) 障害者の相談・援護

8-3 心身障害者福祉センターの相談・判定状況

ア. 取扱実人員

| | 総 数 | 身 体 障 害 | 知 的 障 害 |
|-----|-------|------------|------------|
| 総 数 | 1,898 | 1,442 | 456 |

イ. 相談延件数

| | 総 数 | 手 帳 | 医療保健 | 補装具 | 職 業 | 施 設 | 生 活 | 教 育 | その他 |
|------|-------|-----|------|-----|-----|-----|-----|-----|-----|
| 総 数 | 1,097 | 143 | 146 | 434 | 45 | 31 | 267 | 2 | 29 |
| 身体障害 | 881 | 9 | 144 | 434 | 40 | 5 | 224 | 0 | 25 |
| 知的障害 | 216 | 134 | 2 | 0 | 5 | 26 | 43 | 2 | 4 |

ウ. 判定件数及びその他の件数

| | 判 定 | | | | | 判定書 (意見書)等 交付件数 |
|------|-------|------------|-------------|------------|-------------|-----------------------|
| | 総 数 | 医学的 判 定 | 心理学的 判 定 | 職能的 判 定 | その他の 判 定 | |
| 総 数 | 1,037 | 811 | 201 | 7 | 18 | 719 |
| 身体障害 | 612 | 587 | 0 | 7 | 18 | 395 |
| 知的障害 | 425 | 224 | 201 | 0 | 0 | 324 |

資料：東京都心身障害者福祉センター

8-4 福祉事務所の身体障害者更生援護の状況

| | 相 談 実人員 | 相 談 内 容 | | | | | | | | | | | |
|-----------------------|------------|---------|-------------------|----------------------|-------|-----|-------|-----|------------|-------|---------------|------|-------|
| | | 総数 | 身 体 障 害 者手帳 | 自立支援 医療(更 生医療) | 補装具 | 職業 | 在宅 | 施設 | 医 保 療 健 | 生活 | 無料乗車券等 件 数 | | その他 |
| | | | | | | | | | | | 都営 | 民営バス | |
| 総 数 | 30,669 | 39,415 | 11,428 | 1,827 | 4,929 | 399 | 6,171 | 884 | 1,322 | 3,128 | 3,821 | 647 | 4,859 |
| 視 覚 障 害 | 2,391 | 3,045 | 750 | 15 | 466 | 48 | 619 | 71 | 109 | 250 | 305 | 55 | 357 |
| 聴覚・平衡機能 障害 | 2,830 | 3,909 | 1,014 | 9 | 1,108 | 88 | 345 | 83 | 97 | 247 | 354 | 39 | 525 |
| 音声・言語・そ しゃく機能障害 | 451 | 521 | 151 | 10 | 31 | 6 | 119 | 0 | 22 | 80 | 43 | 1 | 58 |
| 肢 体 不 自 由 | 14,637 | 18,712 | 5,333 | 114 | 2,797 | 196 | 3,582 | 689 | 551 | 1,449 | 1,705 | 181 | 2,115 |
| 内 部 障 害 | 10,360 | 13,228 | 4,180 | 1,679 | 527 | 61 | 1,506 | 41 | 543 | 1,102 | 1,414 | 371 | 1,804 |
| 他(手帳なし,18 歳未満)(別掲) | 3,205 | 4,017 | 1,007 | 30 | 783 | 28 | 521 | 47 | 55 | 225 | 582 | 25 | 714 |

資料：障害者施策推進部居住支援課

8-5 知的障害者相談状況

| 相談実人員 | 相 談 延 件 数 | | | | | | | | | |
|-------|-----------|-------|------|-----|------|-------|-----|-------|------|-------|
| | 総 数 | 施 設 | 職親委託 | 職 業 | 医療保健 | 生 活 | 教 育 | 居 宅 | 愛の手帳 | その他 |
| 7,157 | 10,645 | 1,521 | 0 | 440 | 274 | 1,227 | 319 | 2,085 | 818 | 3,961 |

資料：障害者施策推進部居住支援課

(3) 障害者医療

8-6 心身障害者医療助成費対象者数

| | 総 計 | | | |
|-----|--------|--------|--------|---------|
| | 国 保 | 社 保 | 後期高齢 | 計 |
| 総 計 | 59,411 | 30,234 | 16,336 | 105,981 |
| 区 部 | 39,515 | 19,828 | 10,911 | 70,254 |
| 市 部 | 19,242 | 10,212 | 5,244 | 34,698 |
| 郡 部 | 456 | 161 | 116 | 733 |
| 島 部 | 198 | 33 | 65 | 296 |

資料：保健政策部医療助成課

(4) 障害者（児）の施設

8-7 障害者の入所等待機状況（月末）

| | | 月末現在の待機数（待機者の現在の状況別） | | |
|----------|---------|----------------------|-----|-----|
| | | 入所施設等へ 入所中 | 在宅 | |
| 待機先施設等種別 | 障害者支援施設 | 合計 | 398 | 811 |
| | | 身体障害者 | 97 | 219 |
| | | 知的障害者 | 301 | 588 |
| | | 精神障害者 | 0 | 4 |
| | 療養介護 | 38 | 342 | |

(注) 重複障害の場合は、主たる障害種別により分類している。

資料：障害者施策推進部居住支援課

8-8 身体障害者通所授産施設（旧法指定施設）の入所状況（月末）

平成24年3月末を以って、法改正のため削除

8-9 障害者の施設入所等状況

| | | 前月末現在 人員 | 入所人員 (月中) | 退所人員 (月中) | 本月末現在 人員 | |
|---------|---------|----------------|--------------|--------------|-------------|-------|
| 都内施設入所者 | 障害者支援施設 | 合計 | 4,585 | 16 | 21 | 4,580 |
| | | 身体障害者 | 922 | 5 | 6 | 921 |
| | | 知的障害者 | 3,556 | 10 | 11 | 3,555 |
| | | 精神障害者 | 26 | 0 | 0 | 26 |
| | | 旧知的障害児施設等継続入所者 | 81 | 1 | 4 | 78 |
| | 療養介護 | 976 | 8 | 1 | 983 | |
| 都外施設入所者 | 障害者支援施設 | 合計 | 4,643 | 14 | 21 | 4,636 |
| | | 身体障害者 | 665 | 6 | 2 | 669 |
| | | 知的障害者 | 3,917 | 8 | 17 | 3,908 |
| | | 精神障害者 | 16 | 0 | 0 | 16 |
| | | 旧知的障害児施設等継続入所者 | 45 | 0 | 2 | 43 |
| | 療養介護 | 215 | 4 | 1 | 218 | |
| 合計 | 障害者支援施設 | 合計 | 9,228 | 30 | 42 | 9,216 |
| | | 身体障害者 | 1,587 | 11 | 8 | 1,590 |
| | | 知的障害者 | 7,473 | 18 | 28 | 7,463 |
| | | 精神障害者 | 42 | 0 | 0 | 42 |
| | | 旧知的障害児施設等継続入所者 | 126 | 1 | 6 | 121 |
| | 療養介護 | 1,191 | 12 | 2 | 1,201 | |

(注) 1 重複障害の場合は、主たる障害種別により分類している。

2 「旧知的障害児施設等継続入所者」は、旧知的障害児施設等に入所していた者（18歳以上の者に限る。）であって、障害者自立支援法に基づく障害者支援施設等の指定を受けた当該旧施設に引き続き入所している者を計上している。

3 「旧知的障害児施設等継続入所者」の「入所人員（月中）」は、旧知的障害児施設等に入所していた者が18歳に達した後、新たに本月中に、障害者自立支援法に基づく障害者支援施設等の指定を受けた当該旧施設に引き続き入所することとなった者を計上している。

資料：障害者施策推進部居住支援課

8-10 障害児施設の入所状況（月初）

その1 福祉型障害児入所施設

| | 合計 | | | 旧知的障害児施設 | | | 旧第2種自閉症児施設 | | | 旧盲児施設 | | |
|----|------|-------|-------|----------|-------|-------|------------|------|------|-------|------|------|
| | 施設数 | 定員 | 入所人員 | 施設数 | 定員 | 入所人員 | 施設数 | 定員 | 入所人員 | 施設数 | 定員 | 入所人員 |
| 総数 | 23 | 813 | 555 | 20 | 728 | 528 | 1 | 45 | 21 | 1 | 10 | 5 |
| | (15) | (313) | (160) | (13) | (258) | (134) | (1) | (45) | (21) | (1) | (10) | (5) |
| 公立 | 4 | 376 | 310 | 4 | 376 | 310 | 0 | 0 | 0 | 0 | 0 | 0 |
| | (2) | (60) | (38) | (2) | (60) | (38) | (0) | (0) | (0) | (0) | (0) | (0) |
| 私立 | 19 | 437 | 245 | 16 | 352 | 218 | 1 | 45 | 21 | 1 | 10 | 5 |
| | (13) | (253) | (122) | (11) | (198) | (96) | (1) | (45) | (21) | (1) | (10) | (5) |

(つづき)

| | 旧ろうあ児施設 | | | 旧肢体不自由児療護施設 | | |
|----|---------|-----|------|-------------|-----|------|
| | 施設数 | 定員 | 入所人員 | 施設数 | 定員 | 入所人員 |
| 総数 | 1 | 30 | 1 | 0 | 0 | 0 |
| | (0) | (0) | (0) | (0) | (0) | |
| 公立 | 0 | 0 | 0 | 0 | 0 | 0 |
| | (0) | (0) | (0) | | | |
| 私立 | 1 | 30 | 1 | 0 | 0 | 0 |
| | (0) | (0) | (0) | (0) | (0) | |

その2 医療型障害児入所施設

| | 合計 | | | 旧第1種自閉症児施設 | | | 旧肢体不自由児施設 | | | 旧重症心身障害児施設 | | |
|----|------|-------|------|------------|-----|------|-----------|-----|------|------------|-------|------|
| | 施設数 | 定員 | 入所人員 | 施設数 | 定員 | 入所人員 | 施設数 | 定員 | 入所人員 | 施設数 | 定員 | 入所人員 |
| 総数 | 37 | 1,410 | 152 | 1 | 25 | 0 | 11 | 220 | 84 | 25 | 1,165 | 68 |
| | (24) | (0) | (27) | (0) | (0) | (0) | (8) | (0) | (7) | (16) | (0) | (20) |
| 公立 | 11 | 505 | 40 | 1 | 25 | 0 | 5 | 30 | 18 | 5 | 450 | 22 |
| | (5) | (0) | (4) | (0) | (0) | (0) | (4) | (0) | (4) | (1) | (0) | (0) |
| 私立 | 26 | 905 | 112 | 0 | 0 | 0 | 6 | 190 | 66 | 20 | 715 | 46 |
| | (19) | (0) | (23) | (0) | (0) | (0) | (4) | (0) | (3) | (15) | (0) | (20) |

(つづき)

| | 情緒障害児短期治療施設 | | |
|----|-------------|-----|------|
| | 施設数 | 定員 | 入所人員 |
| 総数 | 0 | 0 | 0 |
| | (0) | (0) | |
| 公立 | 0 | 0 | 0 |
| | | | |
| 私立 | 0 | 0 | 0 |
| | (0) | (0) | |

(注) 1 都外施設数、協定定員及び入所人員を（ ）内に再掲。 指定医療機関を除く。

入所人員は利用契約及び措置人員からなり、都外施設を含む。

2 18歳以上（引き続き支援を受けなければ福祉を損なうおそれがあると認められる場合を除く。）の継続入所者は含まない。

資料：障害者施策推進部居住支援課

(5) 特別児童扶養手当・特別障害者手当・障害児福祉手当等

8-1-1 特別児童扶養手当受給者及び対象児童の状況（月末）

| 受給者数 | 対象児童数 | | | | | | | | |
|--------|--------|-------|-----|------|-------|--------|-------|-------------------|-----|
| | 総数 | 身体障害 | | | | 精神障害 | | | |
| | | 外部障害 | | 内部障害 | | 知的障害のみ | | 知的障害及び知的障害以外の精神障害 | |
| | | 1級 | 2級 | 1級 | 2級 | 1級 | 2級 | 1級 | 2級 |
| 11,449 | 11,829 | 3,354 | 481 | 395 | 1,041 | 2,933 | 2,018 | 303 | 288 |

(つづき)

| 対象児童数 | | | | 資格取得児童数 | 資格喪失児童数 |
|---------------|-----|------|----|---------|---------|
| 精神障害 | | 重複障害 | | | |
| 知的障害以外の精神障害のみ | | | | | |
| 1級 | 2級 | 1級 | 2級 | | |
| 180 | 538 | 296 | 2 | 195 | 113 |

資料：東京都心身障害者福祉センター

8-1-2 特別障害者手当・障害児福祉手当等の受給状況

| 障害児福祉手当 | | | 特別障害者手当 | | | 福祉手当 (経過措置分) |
|---------|------|------|---------|------|------|-----------------|
| 受給者数 | 異動状況 | | 受給者数 | 異動状況 | | 受給者数 |
| | 資格取得 | 資格喪失 | | 資格取得 | 資格喪失 | |
| 4,457 | 46 | 52 | 12,219 | 103 | 70 | 441 |

資料：東京都心身障害者福祉センター

8-1-3 重度心身障害者（児）手当受給状況（月中）

| 受給者数 | | | | | | | | | | | 異動状況 | |
|-------|-------|----------|-------|-------|------|----|-------|----|-----|-------|------|------|
| 総数 | 年齢別 | | | 障害別 | | | | | | | 資格取得 | 資格喪失 |
| | 20歳未満 | 20～65歳未満 | 65歳以上 | 知的障害 | 重複障害 | | | | | 身体障害 | | |
| | | | | | 視覚 | 聴覚 | 肢体 | 内部 | その他 | | | |
| 9,711 | 1,775 | 7,500 | 436 | 5,993 | 83 | 73 | 1,093 | 40 | 41 | 2,388 | 35 | 54 |

資料：東京都心身障害者福祉センター


(6) 心身障害者扶養年金

8-1-4 心身障害者扶養年金加入・給付状況（月末）

| 年金加入状況 | | | | | 年金給付状況 | | | | | | | | | | |
|--------|--------|-------|-----|-------|--------|----|-------|-----|-------|--------|------|-----|------|-------|-----|
| 障害者数 | | | | | 新規加入 | 脱退 | 受給者数 | 新規付 | 受給権消滅 | 支給一時差止 | 支給停止 | 差解除 | 停止解除 | 一時金給付 | |
| 総数 | 知的障害 | 身体障害 | 精神病 | その他 | | | | | | | | | | 弔慰金 | 葬祭料 |
| 18,609 | 11,422 | 5,067 | 969 | 1,151 | 0 | 0 | 9,032 | 0 | 32 | 33 | 0 | 58 | 0 | 0 | 43 |

資料：障害者施策推進部自立生活支援課

衛生行政統計 編



1 東京都保健医療情報センター運営状況

(平成 26 年 5 月分)

a. 保健医療情報センター取扱い実績

(単位：件数)

| 総 数 | 保健医療 福祉相談 (b) | 夜間休日 案 内 | 夜間休日 連絡通報 受理業務 (c) | 聴覚障害 者 F A X サービス | 音声自動 応答によ る医療機 関 案 内 | 精神科救急 医療情報 センター (d) | 外国語対応相談 | |
|--------|---------------------|-------------|-----------------------------|-------------------------|-------------------------------|------------------------------|--------------|--------------|
| | | | | | | | 医療情報 サービス | 救急通訳 サービス |
| 16,051 | 4,884 | 7,046 | 424 | (-) | 1,769 | 1,352 | 553 | 23 |

注 () 内は、再掲です。

b. 保健医療福祉相談内容

(単位：件数)

| 総 数 | 医療機関 案 内 | 医 療 費 生 活 費 | 制度案内 | 病 気 の 不 安 | 施設案内 | 医療機関 苦 情 | 都 政 | そ の 他 |
|-------|-------------|----------------|------|--------------|------|-------------|-----|-------|
| 5,453 | 3,836 | 22 | 47 | 732 | 119 | 20 | 28 | 649 |

注 1 件の相談で、複数の相談内容がある場合は、それぞれ該当の相談に計上してあります。

c. 夜間休日連絡通報受理業務内容

(単位：件数)

| 総 数 | 精 神 科 救急診療 受 理 | 精神保健 相 談 | 感 染 症 発 生 届 | 食 中 毒 発 生 届 | 動物関係 の届け・ 相 談 | 健康関係 の 相 談 | その他 |
|-----|----------------------|-------------|----------------|----------------|---------------------|---------------|-----|
| 424 | 205 | 38 | 64 | 13 | 53 | 1 | 50 |

d. 精神科救急医療情報センター取扱い実績

(単位：件数)

| 総 数 | 救急医療 相 談 | 初期救急 | 二次救急 | 身 体 合 併 症 |
|-------|-------------|------|------|--------------|
| 1,352 | 1,292 | 9 | 49 | 2 |

e. インターネットアクセス件数

(単位：件数)

| 総 数 | ホームペ ジアクセス 件 数 | 携帯サイト ア ク セ ス 件 数 |
|---------|----------------------|-------------------------|
| 109,631 | 105,731 | 3,900 |

資料：医療政策部医療政策課 (a. b. c. e)、障害者施策推進部精神保健・医療課 (d)

(平成 26 年 5 月分)

| 種 類 | 総 数 | (内 訳) | | | (参 考) 却下・取下げ |
|-----------|-----|-------|------|-----|-----------------|
| | | 新規承認 | 継続承認 | 再交付 | |
| 小児慢性疾患 | 801 | 108 | 562 | 131 | 4 |
| 悪性新生物 | 112 | 16 | 76 | 20 | - |
| 慢性腎疾患 | 44 | 9 | 23 | 12 | - |
| ぜんそく | 15 | 1 | 13 | 1 | - |
| 慢性心疾患 | 181 | 27 | 127 | 27 | - |
| 内分泌疾患 | 221 | 37 | 145 | 39 | 2 |
| 膠原病 | 21 | 1 | 17 | 3 | - |
| 糖尿病 | 61 | 8 | 44 | 9 | - |
| 先天性代謝異常 | 34 | 2 | 27 | 5 | - |
| 慢性血液疾患 | 38 | 2 | 33 | 3 | 2 |
| 神経・筋疾患 | 51 | 4 | 37 | 10 | - |
| 慢性消化器疾患 | 23 | 1 | 20 | 2 | - |
| 妊娠高血圧症候群等 | 2 | 2 | - | - | - |
| 療育給付 | - | - | - | - | - |

- 注 1. 小児慢性疾患は、特別区及び市町村分である。
 2. 妊娠高血圧症候群等及び療育給付は、市町村分である。
 3. 却下・取下げは申請に対するものである。
 4. 平成 19 年 4 月統計データから妊娠中毒症の事業名が妊娠高血圧症候群等に変更された。
 5. 養育医療及び育成医療は、平成 25 年 4 月 1 日から市町村に移管した。

資料：少子社会対策部家庭支援課

3

自立支援医療費（精神通院）

（平成 26 年 5 月分）

| 区分 | 総数 | 被用者保険 | | 国民健康保険 | | | 後期高齢者 医療制度 | 生活 保護法 | その他 |
|----|--------|-------|-------|--------|------|------|---------------|-----------|-----|
| | | 本人 | 家族 | 一般 | 退職本人 | 退職家族 | | | |
| 申請 | 16,003 | 2,673 | 2,596 | 6,162 | 97 | 95 | 333 | 4,041 | 6 |
| 合格 | 16,003 | 2,673 | 2,596 | 6,162 | 97 | 95 | 333 | 4,041 | 6 |
| 承認 | 16,003 | 2,673 | 2,596 | 6,162 | 97 | 95 | 333 | 4,041 | 6 |

資料：中部総合精神保健福祉センター

4

精神保健福祉センター実績

（中部総合精神保健福祉センター：中部
多摩総合精神保健福祉センター：多摩
精神保健福祉センター：下谷

（平成 26 年 5 月分）

a 関係機関に対する

技術指導・援助活動件数（単位：件数）

| 区分 | 総数 | 内 訳 | | | |
|----|------|-----|-----|-----------|-----|
| | | 来所 | 出張 | 電話・ 文書 | |
| 総数 | 969 | 17 | 275 | 677 | |
| 中部 | 保健所 | 86 | 2 | 20 | 64 |
| | 区市町村 | 59 | - | 16 | 43 |
| | その他 | 163 | 7 | 47 | 109 |
| 多摩 | 保健所 | 108 | - | 43 | 65 |
| | 区市町村 | 69 | - | 26 | 43 |
| | その他 | 97 | 6 | 28 | 63 |
| 下谷 | 保健所 | 176 | 1 | 28 | 147 |
| | 区市町村 | 84 | - | 20 | 64 |
| | その他 | 127 | 1 | 47 | 79 |

b 高齢者精神保健医療相談

（単位：件数）

| 区分 | 技術援助（a表の再掲） | | | 個別援助 | | |
|----|-------------|----|-----------|------|----|-----------|
| | 来所 | 出張 | 電話・ 文書 | 来所 | 訪問 | 電話・ 文書 |
| 総数 | 1 | 40 | 165 | - | 18 | 5 |
| 中部 | 1 | 14 | 78 | - | 6 | 3 |
| 多摩 | - | 13 | 38 | - | 6 | - |
| 下谷 | - | 13 | 49 | - | 6 | 2 |

c 協力組織育成件数

（単位：件数）

| 区分 | 総数 | 来所 | 出張 | 電話・ 文書 | |
|-----|-------------|----|----|-----------|----|
| | | | | | 総数 |
| 中部 | 障害者サービス事業所等 | - | - | - | - |
| | 協力事業所 | - | - | - | - |
| | 地域組織等 | 19 | 1 | 8 | 10 |
| 多摩 | 障害者サービス事業所等 | 5 | - | 1 | 4 |
| | 協力事業所 | 25 | - | 9 | 16 |
| | 地域組織等 | 40 | 2 | 8 | 30 |
| 下谷 | 障害者サービス事業所等 | 15 | - | 2 | 13 |
| | 協力事業所 | 32 | 1 | 7 | 24 |
| | 地域組織等 | 57 | 1 | 4 | 52 |
| その他 | 15 | - | 7 | 8 | |

d 広報普及件数

（単位：件数）

| 区分 | 総数 | パネル | 見学 案内 | 講演 会 | 情報提供 | | | | |
|----|------------|-----|----------|---------|------|------------|----------|-----|-----|
| | | | | | 総数 | ホーム ページ | 資料 配布 | その他 | |
| 総数 | 件数 | 16 | - | 12 | 4 | 210,801 | 209,932 | 703 | 166 |
| | 実人員 貸出数 | 522 | - | 125 | 397 | | | | |
| 中部 | 件数 | 7 | - | 7 | - | 90,124 | 89,782 | 177 | 165 |
| | 実人員 貸出数 | 94 | - | 94 | - | | | | |
| 多摩 | 件数 | 2 | - | 2 | - | 55,718 | 55,194 | 524 | - |
| | 実人員 貸出数 | 31 | - | 31 | - | | | | |
| 下谷 | 件数 | 7 | - | 3 | 4 | 64,959 | 64,956 | 2 | 1 |
| | 実人員 貸出数 | 397 | - | - | 397 | | | | |

注 1. 23 年度まで「c 協力組織育成件数」の「その他」に含めていた地域生活支援センターの実績は、24 年度から「障害者サービス事業所等」に計上します。

2. 制度改正により 24 年度から「共同作業所」に代わり、「障害者サービス事業所」という呼称を用います。

e 精神保健福祉相談

(単位：件数)

| 区分 | 総数 | 個別相談 | | | 心の電話相談 | グループワーク | |
|---------|-------|-------|-----|----|--------|---------|---|
| | | 電話・文書 | 面接 | 訪問 | | | |
| 総数 | 2,921 | 247 | 242 | 41 | 2,358 | 33 | |
| 中部 | アルコール | 40 | 3 | 8 | - | 27 | 2 |
| | 薬物 | 69 | 16 | 29 | - | 18 | 6 |
| | 思春期 | 56 | 5 | 20 | - | 29 | 2 |
| | 高齢者 | 5 | - | - | - | 5 | - |
| その他精神一般 | 740 | 4 | 3 | - | 733 | - | |
| 多摩 | アルコール | 100 | 35 | 27 | 1 | 31 | 6 |
| | 薬物 | 112 | 50 | 37 | 2 | 23 | - |
| | 思春期 | 78 | 29 | 27 | - | 18 | 4 |
| | 高齢者 | 6 | - | - | - | 6 | - |
| その他精神一般 | 824 | 37 | 15 | 5 | 767 | - | |
| 下谷 | アルコール | 56 | 18 | 13 | - | 22 | 3 |
| | 薬物 | 52 | 10 | 17 | 1 | 18 | 6 |
| | 思春期 | 67 | 20 | 13 | - | 30 | 4 |
| | 高齢者 | 14 | 2 | 1 | 8 | 3 | - |
| その他精神一般 | 702 | 18 | 32 | 24 | 628 | - | |

f 通所訓練（精神科デイケア）利用者状況

(単位：人／回)

| 区分 | | 在籍状況（実） | | | | 利用状況（延） | | | | 延利用者総数 | 訓練日数 | 一日当たり利用者数 | 通所訓練部門での相談 | | |
|----|-------|---------|--------|--------|--------|-----------|--------|----------|---------|--------|------|-----------|------------|-----|----|
| | | 前月末現在数 | 本月入所者数 | 本月退所者数 | 本月末現在数 | プログラム利用者数 | 試験参加者数 | 就労援助利用者数 | その他利用者数 | | | | 電話・文書 | 面接 | 訪問 |
| 総数 | | 187 | 21 | 15 | 193 | 1,896 | 248 | 2 | 83 | 2,229 | 87 | 121 | 583 | 970 | 9 |
| 中部 | 作業訓練 | 42 | 10 | 9 | 43 | 686 | 220 | - | 27 | 933 | 20 | 47 | 117 | 264 | - |
| | デイ・ケア | 42 | 2 | 3 | 41 | 585 | 20 | 1 | 11 | 617 | 20 | 31 | 169 | 382 | 2 |
| 多摩 | 作業訓練 | 44 | 5 | 1 | 48 | 254 | - | 1 | 16 | 271 | 16 | 17 | 115 | 98 | 1 |
| | デイ・ケア | 44 | 3 | 1 | 46 | 278 | - | - | 21 | 299 | 16 | 19 | 141 | 173 | 6 |
| 下谷 | 作業訓練 | - | - | - | - | - | - | - | - | - | - | - | - | - | - |
| | デイ・ケア | 15 | 1 | 1 | 15 | 93 | 8 | - | 8 | 109 | 15 | 7 | 41 | 53 | - |

g-1 アウトリーチ（地域支援科利用状況・利用者）（単位：人）

g-2 宿泊事業（地域支援科利用状況・利用者）（単位：人／日）

| 区分 | 支援対象者数 | | | | 個別相談援助 | | | |
|----|--------|------|------|--------|----------|-------|-------|-----|
| | 人数 | | | | 月間支援対象者数 | 電話・文書 | 面接 | 訪問 |
| | 前月末現在数 | 開本者数 | 終了者数 | 支援対象者数 | | | | |
| 総数 | 117 | 9 | 6 | 120 | 126 | 834 | 2,316 | 166 |
| 中部 | 25 | 2 | 4 | 23 | 27 | 353 | 1,499 | 35 |
| 多摩 | 15 | 4 | 2 | 17 | 19 | 262 | 816 | 57 |
| 下谷 | 77 | 3 | - | 80 | 80 | 219 | 1 | 74 |

| 区分 | 在籍状況 | | | | 延利用者数 | 利用日数 | 一日当たり利用者数 | |
|----|--------|--------|--------|--------|-------|------|-----------|---|
| | 人数 | | | | | | | |
| | 前月末現在数 | 本月入所者数 | 本月退所者数 | 本月末現在数 | | | | |
| 総数 | 14 | 26 | 24 | 16 | 448 | 124 | 14 | |
| 中部 | 短期宿泊 | 4 | 10 | 6 | 8 | 201 | 31 | 6 |
| | 一時入所 | 2 | 6 | 5 | 3 | 58 | 31 | 2 |
| 多摩 | 短期宿泊 | 4 | 3 | 4 | 3 | 102 | 31 | 3 |
| | 一時入所 | 4 | 7 | 9 | 2 | 87 | 31 | 3 |

h 研修実施状況

(単位：人／回)

| 区分 | 回数 | 実人数 | 延人数 |
|----|----|-----|-----|
| 総数 | - | - | - |
| 中部 | - | - | - |
| 多摩 | - | - | - |
| 下谷 | - | - | - |

i 教育（学生・関係職員実習）

(単位：人／回)

| 区分 | 回数 | 日数 | 実人数 | 延人数 |
|----|----|----|-----|-----|
| 総数 | 1 | 1 | 12 | 12 |
| 中部 | 1 | 1 | 12 | 12 |
| 多摩 | - | - | - | - |
| 下谷 | - | - | - | - |

- 注 1. 24年度から「e 精神保健福祉相談」にグループワークの項目を追加しました。
 2. 「e 精神保健福祉相談」のグループワークにおける多摩については、アルコールと薬物をひとつのグループとして実施しています。
 3. 中部・多摩のホステル廃止に伴い、23年度から「g 入所訓練（病室、生活訓練施設）利用者状況」の記載を廃止し、「g 地域支援科利用状況」を新たに設けました。
 4. 24年度から「i 教育」の項目を追加しました。
 5. 25年度から「g-1」の項目に個別相談援助の項目を追加しました。

資料：障害者施策推進部精神保健・医療課

（平成26年5月分）

| 疾病名 | 4月 末 | | 認 定 | | 資格喪失 | | 5月 末 | | |
|----------------------|-----------------|-----------------|-----|-----|------|-----|-----------------|-----------------|------------------|
| | 一般（内重症） | 老人（内重症） | 一般 | 老人 | 一般 | 老人 | 一般（内重症） | 老人（内重症） | 合計（内重症） |
| 総 計 | 70,595 (15,371) | 39,797 (14,527) | 931 | 585 | 316 | 667 | 71,210 (15,510) | 39,715 (14,469) | 110,925 (29,979) |
| ベーチェット病 | 1,501 (21) | 315 (8) | 23 | 1 | 2 | 1 | 1,522 (21) | 315 (8) | 1,837 (29) |
| 多発性硬化症 | 1,762 (88) | 158 (31) | 12 | - | 7 | 2 | 1,767 (88) | 156 (30) | 1,923 (118) |
| 重症筋無力症 | 1,317 (14) | 725 (11) | 13 | 6 | 4 | 7 | 1,326 (14) | 724 (11) | 2,050 (25) |
| 全身性エリテマトーデス | 5,451 (100) | 672 (18) | 34 | 2 | 25 | 8 | 5,460 (100) | 666 (17) | 6,126 (117) |
| スモモン | 16 (16) | 114 (114) | - | - | - | 2 | 16 (16) | 112 (112) | 128 (128) |
| 再生不良性貧血 | 505 (11) | 295 (10) | 9 | 2 | 3 | 4 | 511 (11) | 293 (9) | 804 (20) |
| サルコイドーシス | 1,143 (9) | 612 (11) | 17 | 7 | 4 | 1 | 1,156 (9) | 618 (11) | 1,774 (20) |
| 筋萎縮性側索硬化症 | 437 (151) | 388 (143) | 6 | 4 | 13 | 15 | 430 (149) | 377 (141) | 807 (290) |
| 汎発性強皮症 | 1,571 (13) | 1,032 (9) | 15 | 8 | 5 | 14 | 1,581 (14) | 1,026 (10) | 2,607 (24) |
| 皮膚筋炎・多発性筋炎 | 1,244 (12) | 538 (17) | 14 | 9 | - | 10 | 1,258 (12) | 537 (19) | 1,795 (31) |
| 特発性血小板減少性紫斑病 | 1,308 (10) | 734 (7) | 14 | 14 | 5 | 4 | 1,317 (10) | 744 (6) | 2,061 (16) |
| 結節性動脈周囲炎 | 408 (24) | 611 (37) | 8 | 18 | 2 | 8 | 414 (24) | 621 (38) | 1,035 (62) |
| 潰瘍性大腸炎 | 14,404 (13) | 1,434 (6) | 189 | 6 | 39 | 6 | 14,554 (13) | 1,434 (6) | 15,988 (19) |
| 高安病 | 419 (7) | 138 (5) | 8 | 2 | - | - | 427 (7) | 140 (5) | 567 (12) |
| ビュルガー病 | 293 (3) | 145 (5) | 4 | 1 | - | 1 | 297 (3) | 145 (5) | 442 (8) |
| 天疱瘡 | 330 (2) | 151 (-) | 4 | 4 | - | - | 334 (2) | 155 (-) | 489 (2) |
| 脊髄小脳変性症 | 1,215 (159) | 1,058 (139) | 11 | 10 | 5 | 13 | 1,221 (158) | 1,055 (135) | 2,276 (293) |
| クローン病 | 3,429 (24) | 130 (-) | 37 | 1 | 9 | 2 | 3,457 (25) | 129 (-) | 3,586 (25) |
| 劇症肝炎 | 12 (12) | 1 (1) | 6 | 1 | 2 | 1 | 16 (16) | 1 (1) | 17 (17) |
| 悪性関節リウマチ | 285 (25) | 266 (22) | 1 | 4 | 2 | 3 | 284 (25) | 267 (21) | 551 (46) |
| パーキンソン病 | 2,534 (138) | 9,350 (869) | 41 | 132 | 16 | 173 | 2,559 (137) | 9,309 (861) | 11,868 (998) |
| アミロイドーシス | 96 (10) | 74 (15) | 2 | 1 | 1 | - | 97 (10) | 75 (15) | 172 (25) |
| 後縦靭帯骨化症 | 985 (67) | 1,404 (108) | 23 | 17 | 2 | 13 | 1,006 (67) | 1,408 (108) | 2,414 (175) |
| ハンチントン病 | 54 (10) | 26 (5) | 1 | - | - | 1 | 55 (10) | 25 (5) | 80 (15) |
| モヤモヤ病（ウィリス動脈輪閉塞症） | 1,163 (48) | 98 (7) | 12 | - | 5 | - | 1,170 (49) | 98 (7) | 1,268 (56) |
| ウェゲナー肉芽腫症 | 137 (7) | 87 (7) | 4 | 2 | - | 2 | 141 (7) | 87 (7) | 228 (14) |
| 特発性拡張型心筋病 | 1,307 (87) | 406 (19) | 18 | 3 | 4 | 4 | 1,321 (87) | 405 (20) | 1,726 (107) |
| 多系統萎縮症 | 482 (70) | 522 (94) | 5 | 10 | 7 | 17 | 480 (71) | 515 (93) | 995 (164) |
| 表皮水疱症 | 28 (1) | 1 (-) | 1 | - | - | - | 29 (1) | 1 (-) | 30 (1) |
| 膿疱性乾癬 | 103 (3) | 48 (-) | 2 | - | - | - | 105 (3) | 48 (-) | 153 (3) |
| 広範脊柱管狭窄症 | 133 (14) | 302 (26) | 2 | 6 | - | 3 | 135 (14) | 305 (26) | 440 (40) |
| 原発性胆汁性肝硬変 | 1,134 (6) | 911 (11) | 5 | 5 | 4 | 10 | 1,135 (6) | 906 (11) | 2,041 (17) |
| 重症急性性膵炎 | 86 (86) | 34 (34) | 19 | 8 | 19 | 13 | 86 (86) | 29 (29) | 115 (115) |
| 特発性大腿骨頭壊死症 | 819 (12) | 155 (3) | 13 | 4 | 2 | - | 830 (12) | 159 (3) | 989 (15) |
| 混合性結合組織病 | 781 (4) | 147 (-) | 12 | 2 | 3 | 1 | 790 (4) | 148 (-) | 938 (4) |
| 原発性免疫不全症候群 | 197 (11) | 6 (1) | 1 | - | 1 | - | 197 (11) | 6 (1) | 203 (12) |
| 特発性間質性肺炎 | 187 (8) | 488 (21) | 10 | 25 | 9 | 20 | 188 (9) | 493 (23) | 681 (32) |
| 網膜色素変性症 | 1,505 (166) | 985 (133) | 11 | 3 | 5 | 7 | 1,511 (166) | 981 (131) | 2,492 (297) |
| ブリオン病 | 17 (17) | 27 (27) | 2 | 2 | 1 | 2 | 18 (18) | 27 (27) | 45 (45) |
| 肺動脈性肺高血圧症 | 170 (25) | 43 (1) | 5 | 2 | 3 | 3 | 172 (27) | 42 (1) | 214 (28) |
| 神経線維腫症 | 322 (7) | 50 (3) | 2 | 1 | 1 | - | 323 (7) | 51 (3) | 374 (10) |
| 亜急性硬化性全脳炎 | 3 (3) | - (-) | - | - | - | - | 3 (3) | - (-) | 3 (3) |
| バッド・キアリ症候群 | 18 (-) | 3 (-) | 1 | - | - | - | 19 (-) | 3 (-) | 22 (-) |
| 慢性血栓塞栓性肺高血圧症 | 109 (5) | 112 (4) | 1 | 2 | 1 | 1 | 109 (5) | 113 (4) | 222 (9) |
| ライソゾーム病（ファブリー病含む） | 99 (19) | 4 (-) | 1 | - | 1 | - | 99 (18) | 4 (-) | 103 (18) |
| 副腎白質ジストロフィー | 26 (9) | 1 (-) | - | - | - | - | 26 (9) | 1 (-) | 27 (9) |
| 家族性高コレステロール血症（ホモ接合体） | 5 (-) | 2 (-) | - | - | - | - | 5 (-) | 2 (-) | 7 (-) |
| 脊髄性筋萎縮症 | 84 (42) | 18 (4) | 1 | 2 | - | 1 | 85 (42) | 19 (5) | 104 (47) |
| 球脊髄性筋萎縮症 | 79 (8) | 30 (7) | 1 | - | - | - | 80 (8) | 30 (7) | 110 (15) |
| 慢性炎症性脱髄性多発神経炎 | 368 (25) | 161 (9) | 6 | 1 | - | 1 | 374 (25) | 161 (9) | 535 (34) |
| 肥大型心筋症 | 213 (25) | 135 (9) | 8 | 2 | 1 | 1 | 220 (25) | 136 (9) | 356 (34) |
| 拘束型心筋症 | 5 (2) | - (-) | - | - | - | - | 5 (2) | - (-) | 5 (2) |
| ミトコンドリア病 | 129 (20) | 19 (2) | 1 | - | - | - | 130 (20) | 19 (2) | 149 (22) |
| リンパ管筋腫症（LAM） | 86 (2) | - (-) | 1 | - | - | - | 87 (2) | - (-) | 87 (2) |
| 重症多形滲出性紅斑（急性期） | 1 (1) | 3 (3) | - | 1 | - | 2 | 1 (1) | 2 (2) | 3 (3) |
| 黄色靭帯骨化症 | 68 (-) | 81 (5) | 2 | 1 | - | - | 70 (-) | 82 (6) | 152 (6) |
| 間脳下垂体機能障害 | 1,408 (5) | 264 (3) | 25 | 4 | 4 | 1 | 1,429 (5) | 267 (3) | 1,696 (8) |
| 国の対象疾病 小計 | 51,991 (1,677) | 25,514 (2,024) | 664 | 336 | 217 | 378 | 52,438 (1,684) | 25,472 (2,003) | 77,910 (3,687) |
| 先天性血液凝固因子欠乏症等 | 564 (564) | 36 (36) | 15 | - | 1 | 1 | 578 (578) | 35 (35) | 613 (613) |
| 国の対象疾病 計 | 52,555 (2,241) | 25,550 (2,060) | 679 | 336 | 218 | 379 | 53,016 (2,262) | 25,507 (2,038) | 78,523 (4,300) |

難病医療費等助成対象者（2-2）（東京都の対象疾病分）

（平成26年5月分）

| 疾 病 名 内 訳 | 4 月 末 | | 認 定 | | 資 格 喪 失 | | 5 月 末 | | |
|---------------|------------------|------------------|-----|-----|---------|-----|------------------|------------------|------------------|
| | 一般 (内重症) | 老人 (内重症) | 一般 | 老人 | 一般 | 老人 | 一般 (内重症) | 老人 (内重症) | 合計 (内重症) |
| 進行性筋ジストロフィー | 332 (149) | 48 (11) | 1 | - | 5 | - | 328 (147) | 48 (11) | 376 (158) |
| ウィルソン病 | 132 (-) | - (-) | 1 | - | - | - | 133 (-) | - (-) | 133 (-) |
| 脊髄空洞症 | 91 (16) | 36 (8) | 2 | - | - | 1 | 93 (17) | 35 (8) | 128 (25) |
| 悪性高血圧 | - (-) | - (-) | - | - | - | - | - (-) | - (-) | - (-) |
| 骨髄線維症 | 47 (1) | 21 (2) | - | - | 1 | 1 | 46 (1) | 20 (2) | 66 (3) |
| ネフローゼ症候群 | 1,152 (17) | 267 (8) | 15 | 4 | 5 | - | 1,162 (18) | 271 (8) | 1,433 (26) |
| 母斑症 | 169 (9) | 3 (1) | 1 | - | - | - | 170 (9) | 3 (1) | 173 (10) |
| シェーグレン症候群 | 686 (2) | 503 (2) | 11 | 3 | - | 2 | 697 (2) | 504 (2) | 1,201 (4) |
| 多発性嚢胞腎 | 356 (234) | 125 (102) | 4 | - | 2 | 1 | 358 (234) | 124 (101) | 482 (335) |
| 特発性門脈圧亢進症 | 67 (3) | 24 (-) | - | - | - | - | 67 (3) | 24 (-) | 91 (3) |
| 原発性硬化性胆管炎 | 66 (-) | 20 (-) | 1 | - | 1 | 1 | 66 (-) | 19 (-) | 85 (-) |
| 肝内結石症 | 22 (-) | 7 (-) | - | - | - | - | 22 (-) | 7 (-) | 29 (-) |
| ミオトニー症候群 | 357 (35) | 11 (-) | 2 | - | 6 | 1 | 353 (35) | 10 (-) | 363 (35) |
| 特発性好酸球増多症候群 | 29 (-) | 6 (-) | - | - | - | - | 29 (-) | 6 (-) | 35 (-) |
| アレルギー性肉芽腫性血管炎 | 230 (4) | 110 (3) | 5 | 2 | - | 3 | 235 (4) | 109 (3) | 344 (7) |
| 強直性脊椎炎 | 351 (11) | 78 (5) | 7 | - | - | - | 358 (11) | 78 (5) | 436 (16) |
| びまん性汎細気管支炎 | 94 (3) | 72 (2) | 1 | - | 1 | - | 94 (2) | 72 (2) | 166 (4) |
| 遺伝性ニューロパチー | 113 (20) | 34 (3) | 1 | 1 | - | 2 | 114 (20) | 33 (3) | 147 (23) |
| 遺伝性QT延長症候群 | 48 (1) | 2 (-) | - | - | - | - | 48 (1) | 2 (-) | 50 (1) |
| 先天性ミオパチー | 50 (17) | 3 (-) | 1 | - | - | - | 51 (17) | 3 (-) | 54 (17) |
| 成人ステイル病 | 370 (-) | 81 (-) | 3 | 2 | - | 2 | 373 (-) | 81 (-) | 454 (-) |
| 網膜脈絡膜萎縮症 | 17 (3) | 77 (12) | - | - | - | 1 | 17 (3) | 76 (12) | 93 (15) |
| 自己免疫性肝炎 | 658 (2) | 413 (2) | 2 | 1 | 2 | 2 | 658 (2) | 412 (2) | 1,070 (4) |
| 東京都の対象疾病 小計 | 5,437 (527) | 1,941 (161) | 58 | 13 | 23 | 17 | 5,472 (526) | 1,937 (160) | 7,409 (686) |
| 人工透析を必要とする腎不全 | 12,603 (12,603) | 12,306 (12,306) | 194 | 236 | 75 | 271 | 12,722 (12,722) | 12,271 (12,271) | 24,993 (24,993) |
| 東京都の対象疾病 計 | 18,040 (13,130) | 14,247 (12,467) | 252 | 249 | 98 | 288 | 18,194 (13,248) | 14,208 (12,431) | 32,402 (25,679) |

注1. 認定は更新認定を含む。

2. 「慢性肝炎」、「肝硬変・ヘパトーム」については、平成14年9月30日をもって廃止。また、住民税非課税世帯に対する経過措置についても、平成17年9月30日をもって終了した。

3. 平成17年10月1日より疾病（脊髄空洞症）を追加する。

4. 平成21年10月1日より11疾病（新規7、都単独疾病から組替え4）を追加する。

| | | | |
|--------|-----------|--------|----------|
| 当月 | 110,925 人 | 当月重症度 | 29,979 人 |
| 前月 | 110,392 人 | 前月重症度 | 29,898 人 |
| 当月-前月= | 533 人増 | 対認定患者比 | 27.03 % |
| 対前月比 | 0.48 % | | |
| 前年同月 | 105,860 人 | | |
| 対前年同月比 | 4.78 %増 | | |

資料：保健政策部疾病対策課

(平成26年5月分)

| 区 分 | 電話相談数 | 来所(来院) 相談者数 | 受診者数 | HIV検査者数 | | |
|---------|-------|----------------|-------|---------|-------|-----|
| | | | | 計 | 男 | 女 |
| 総 数 | 2,916 | 3,635 | 1,004 | 2,155 | 1,542 | 613 |
| 保 健 所 | 665 | 2,062 | ・ | 1,346 | 945 | 401 |
| 東 京 都 | 85 | 310 | ・ | 348 | 270 | 78 |
| 特 別 区 | 520 | 1,483 | ・ | 869 | 583 | 286 |
| 八 王 子 市 | 38 | 245 | ・ | 118 | 84 | 34 |
| 町 田 市 | 22 | 24 | ・ | 11 | 8 | 3 |
| 都 立 病 院 | - | ・ | 1,004 | 23 | 14 | 9 |
| エイズ対策係 | 2,251 | 1,573 | ・ | 786 | 583 | 203 |

資料：健康安全部感染症対策課

(平成26年第18～22週)

| 病名 | 東京都 | | 全国 | |
|-------------------------|---------|---------|---------|---------|
| | 第18～22週 | 平成26年累計 | 第18～22週 | 平成26年累計 |
| 一類感染症 | | | | |
| エボラ出血熱 | - | - | - | - |
| クリミア・コンゴ出血熱 | - | - | - | - |
| 痘 | - | - | - | - |
| 南米出血熱 | - | - | - | - |
| ペス | - | - | - | - |
| マールブルグ病 | - | - | - | - |
| ラッサ熱 | - | - | - | - |
| 二類感染症 | | | | |
| 急性灰白髄炎 | - | - | - | - |
| 結核 | 391 | 1,520 | 1,773 | 9,780 |
| ジフテリ | - | - | - | - |
| 重症急性呼吸器症候群 | - | - | - | - |
| 鳥インフルエンザ(H5N1) | - | - | - | - |
| 指定感染症 | | | | |
| 鳥インフルエンザ(H7N9) | - | - | - | - |
| 三類感染症 | | | | |
| コレラ | - | - | - | - |
| 細菌性赤痢 | 6 | 15 | 9 | 44 |
| 腸管出血性大腸菌感染症 | 14 | 53 | 123 | 433 |
| 腸チフス | - | 9 | 4 | 19 |
| パラチフス | 1 | 3 | 2 | 6 |
| 四類感染症 | | | | |
| E型肝炎 | 1 | 14 | 9 | 59 |
| ウエストナイル熱 | - | - | - | - |
| A型肝炎 | 8 | 24 | 30 | 342 |
| エキノкокス症 | - | - | 1 | 4 |
| 黄熱 | - | - | - | - |
| オウムムチフス | - | 2 | - | 6 |
| オムスク出血熱 | - | - | - | - |
| 回帰チフス | - | - | - | - |
| キヤサヌル森林病 | - | - | - | - |
| Q熱 | - | - | 1 | 1 |
| 狂犬病 | - | - | - | - |
| コキシジオイデス症 | - | - | - | 1 |
| サルスル痘 | - | - | - | - |
| 重症熱性血小板減少症候群 | - | - | 6 | 13 |
| 腎症候性出血熱 | - | - | - | - |
| 西部ウマ脳炎 | - | - | - | - |
| ダニ媒介脳炎 | - | - | - | - |
| 炭疽 | - | - | - | - |
| チクングニア熱 | - | 2 | - | 4 |
| つつが虫病 | 1 | 4 | 27 | 66 |
| デング熱 | 8 | 21 | 17 | 68 |
| 東部ウマ脳炎 | - | - | - | - |
| 鳥インフルエンザ(H5N1及びH7N9を除く) | - | - | - | - |
| ニパウイルス感染症 | - | - | - | - |
| 日本紅斑熱 | - | - | 17 | 34 |
| 日本脳炎 | - | - | - | - |
| ハンタウイルス肺症候群 | - | - | - | - |
| Bウイルス | - | - | - | - |
| 鼻疽 | - | - | - | - |
| ブルセラ症 | - | 2 | - | 4 |

| 病 名 | 東 京 都 | | 全 国 | |
|---------------------|-------------|-----------|-------------|-----------|
| | 第 18 ～ 22 週 | 平成 26 年累計 | 第 18 ～ 22 週 | 平成 26 年累計 |
| 四類感染症(続き) | | | | |
| ベネズエラウマ脳炎 | - | - | - | - |
| ヘンドラウイルス感染症 | - | - | - | - |
| 発しんチフス | - | - | - | - |
| ボツリヌス症 | - | - | - | 1 |
| マラリア | 3 | 11 | 3 | 25 |
| 野 兎 病 | - | - | - | - |
| ラ イ ム 病 | - | - | - | - |
| リッサウイルス感染症 | - | - | - | - |
| リフトバレー熱 | - | - | - | - |
| 類 鼻 疽 | - | - | - | - |
| レジオネラ症 | 9 | 38 | 76 | 379 |
| レプトスピラ症 | - | 1 | - | 6 |
| ロッキーマン山紅斑熱 | - | - | - | - |
| 五類感染症 | | | | |
| アメーバ赤痢 | 18 | 85 | 71 | 438 |
| ウイルス性肝炎(A型・E型を除く) | 4 | 19 | 14 | 102 |
| 急性性脳炎 | 2 | 17 | 13 | 213 |
| クリプトスポリジウム症 | - | 4 | - | 9 |
| クロイツフェルト・ヤコブ病 | - | 3 | 6 | 64 |
| 劇症型溶血性レンサ球菌感染症 | 8 | 23 | 12 | 107 |
| 後天性免疫不全症候群 | 36 | 189 | 73 | 563 |
| ジアールジア症 | - | 7 | 6 | 28 |
| 侵襲性インフルエンザ菌感染症 | 6 | 13 | 12 | 92 |
| 侵襲性髄膜炎菌感染症 | - | 3 | 1 | 16 |
| 侵襲性肺炎球菌感染症 | 41 | 113 | 187 | 932 |
| 先天性風しん症候群 | - | 3 | - | 8 |
| 梅毒 | 49 | 186 | 80 | 586 |
| 破 傷 風 | 1 | 5 | 14 | 40 |
| バンコマイシン耐性黄色ブドウ球菌感染症 | - | - | - | - |
| バンコマイシン耐性腸球菌感染症 | - | 3 | 3 | 22 |
| 風 し ん | 9 | 58 | 25 | 207 |
| 麻 し ん | 13 | 75 | 38 | 352 |

- 注 1. 医師から直接都内の保健所長に届け出された患者数です。
 2. 医師から追加して届出があった場合、数値を遡及して修正することがあります。

資料：感染症情報センター（健康安全研究センター）

8

健康安全研究センター検査業務実績

(平成26年5月分)

| 種 類 | 検 査 数 |
|-----------------|--------|
| 総 数 | 19,049 |
| 微 生 物 検 査 | 6,788 |
| 食 品・腸 内 細 菌 検 査 | 2,748 |
| 病 原 細 菌 検 査 | 1,363 |
| ウ イ ル ス 検 査 | 2,677 |
| 食 品 化 学 検 査 | 6,157 |
| 食 品 成 分 検 査 | 891 |
| 食 品 添 加 物 検 査 | 886 |
| 残 留 物 質 検 査 | 4,380 |
| 薬 事 環 境 化 学 検 査 | 6,104 |
| 医 薬 品 検 査 | 88 |
| 環 境 衛 生 検 査 | 5,746 |
| 水 質 検 査 | 270 |
| 生 体 影 響 検 査 | - |

注 平成24年4月分より、組織変更に伴い報告の項目を変更しました。
資料：健康安全研究センター

9

性感染症検査実績

(平成26年5月分)

| | 梅毒血清反応検査 | | | クラミジア検査 | | | | 淋菌検査 | |
|----|-----------------|---------------|-----|---------|--------------|--------------|--------------|------------------|-----|
| | 検査数 (LA・RPR) | 検査数 (TPHA) | 陽性数 | 検査数 | 陽性数 (PCR) | 陽性数 (IgA) | 陽性数 (IgG) | 検査数 (PCR・LCR) | 陽性数 |
| 総数 | 799 | 560 | 18 | 820 | 30 | 31 | 48 | 358 | 3 |
| 男 | 542 | 381 | 15 | 568 | 17 | 17 | 30 | 260 | 1 |
| 女 | 257 | 179 | 3 | 252 | 13 | 14 | 18 | 98 | 2 |

資料：健康安全部感染症対策課

(平成26年5月分)

| 疾 病 名 | 患者数 | 年齢階層別 | | | | | |
|----------------|-------------|-----------|-----------|-----------|-----------|-----------|----------|
| | | 0～17歳 | 0～19歳 | 20～39歳 | 40～59歳 | 60～74歳 | 75歳以上 |
| | | 総数 | 94,790 | 15,647 | 18,962 | 20,517 | 28,487 |
| 4月 新規認定 (更新認定) | 971 (2,001) | 230 (374) | 245 (495) | 241 (387) | 320 (597) | 120 (351) | 45 (171) |
| 5月 末 | 95,125 | 15,574 | 18,896 | 20,562 | 28,707 | 18,085 | 8,875 |
| 慢性気管支炎 | 2 | 2 | 2 | - | - | - | - |
| 4月 新規認定 (更新認定) | - (-) | - (-) | - (-) | - (-) | - (-) | - (-) | - (-) |
| 5月 末 | 2 | 2 | 2 | - | - | - | - |
| 気管支ぜん息 | 94,787 | 15,644 | 18,959 | 20,517 | 28,487 | 18,008 | 8,816 |
| 4月 新規認定 (更新認定) | 971 (2,001) | 230 (374) | 245 (495) | 241 (387) | 320 (597) | 120 (351) | 45 (171) |
| 5月 末 | 95,122 | 15,571 | 18,893 | 20,562 | 28,707 | 18,085 | 8,875 |
| ぜん息性気管支炎 | 1 | 1 | 1 | - | - | - | - |
| 4月 新規認定 (更新認定) | - (-) | - (-) | - (-) | - (-) | - (-) | - (-) | - (-) |
| 5月 末 | 1 | 1 | 1 | - | - | - | - |
| 肺気しゅ | - | - | - | - | - | - | - |
| 4月 新規認定 (更新認定) | - (-) | - (-) | - (-) | - (-) | - (-) | - (-) | - (-) |
| 5月 末 | - | - | - | - | - | - | - |

注1. 年齢階層は認定時の年齢。

注2. 当月末の患者数は資格喪失等を含むため、前月末の患者数と新規認定者との合計とはならない。

資料：健康安全部環境保健衛生課

(平成26年5月分)

| | 平成26年 1月 | 2月 | 3月 | 4月 | 5月 | 6月 | 7月 | 8月 | 9月 | 10月 | 11月 | 12月 | 平成26年 累計 | 平成25年 同期累計 |
|-----|-------------|----|----|-----|----|----|----|----|----|-----|-----|-----|-------------|---------------|
| 件数 | 11 | 3 | 9 | 9 | 2 | | | | | | | | 34 | 26 |
| 患者数 | 247 | 46 | 71 | 108 | 12 | | | | | | | | 484 | 576 |

注 食中毒発生件数、患者数は速報値を掲載しています。

このため、今後新たに患者が確認された場合などに変動することがあります。

資料：健康安全部食品監視課

有害食品等の監視指導状況

監視指導状況

(平成26年5月分)

| | 立入軒数 | 収去軒数 | 収去品目数 | 検査件数 | 違反件数 |
|------|-------|------|-------|--------|------|
| 収去検査 | 3,085 | 95 | 556 | 8,212 | - |
| 表示検査 | 3,085 | - | - | 46,114 | 3 |

理化学検査及び細菌検査

(平成26年5月分)

| 区分 食品分類 | 理化学 | | 細菌 | | 総計 | 輸入食品の再掲 | | 収去検査 で発見さ れた違反 品目数 |
|-----------------|-------|------------|-------|------------|-------|---------|-----|-----------------------------|
| | 検体数 | 輸入 (再掲) | 検体数 | 輸入 (再掲) | | 検体数 | 品目数 | |
| 合計 | 6,966 | 3,265 | 1,246 | 327 | 8,212 | 3,592 | 189 | - |
| 魚介類 | 39 | - | - | - | 39 | - | - | - |
| 無加熱摂取冷凍食品 | - | - | - | - | - | - | - | - |
| 加熱後摂取凍結前未加熱冷凍食品 | 609 | 287 | 116 | 6 | 725 | 293 | 12 | - |
| 加熱後摂取凍結前加熱冷凍食品 | - | - | - | - | - | - | - | - |
| 生食用冷凍鮮魚介類 | - | - | - | - | - | - | - | - |
| 魚介加工品 | 226 | 6 | 70 | - | 296 | 6 | 5 | - |
| 肉・卵類及びその加工品 | 1,247 | 669 | 556 | 239 | 1,803 | 908 | 21 | - |
| 牛乳・加工乳・その他の乳 | 86 | - | 4 | - | 90 | - | - | - |
| 乳製品 | 252 | 30 | 8 | - | 260 | 30 | 5 | - |
| 乳類加工品 | 6 | 6 | - | - | 6 | 6 | 1 | - |
| アイスクリーム類・氷菓 | 120 | - | 24 | - | 144 | - | - | - |
| 穀類及びその加工品 | 471 | 449 | - | - | 471 | 449 | 39 | - |
| 野菜類・果物及びその加工品 | 1,895 | 1,582 | 176 | 79 | 2,071 | 1,661 | 65 | - |
| 菓子類 | 359 | - | 98 | - | 457 | - | - | - |
| 清涼飲料水 | 431 | - | 33 | 3 | 464 | 3 | 1 | - |
| 酒 | 140 | - | 21 | - | 161 | - | - | - |
| 氷 | - | - | - | - | - | - | - | - |
| 調味料 | 50 | - | 13 | - | 63 | - | - | - |
| そうざい類及びその半製品 | 352 | 20 | 111 | - | 463 | 20 | 16 | - |
| その他の食品 | 653 | 216 | 16 | - | 669 | 216 | 24 | - |
| 化学的合成品及びその製剤 | - | - | - | - | - | - | - | - |
| その他の添加物 | - | - | - | - | - | - | - | - |
| 器具及び容器包装 | 30 | - | - | - | 30 | - | - | - |
| おもちゃ | - | - | - | - | - | - | - | - |

資料：健康安全研究センター広域監視部

13 食肉衛生検査所とちく検査頭数

(平成26年5月分)

| 区 分 | 総 数 | 牛 | こ 牛 | 馬 | 豚 | め ん 羊 | 山 羊 |
|---------|--------|-------|-----|---|--------|-------|-----|
| とちく検査頭数 | 24,865 | 8,121 | - | - | 16,744 | - | - |
| 処 分 頭 数 | 14,907 | 6,346 | - | - | 8,561 | - | - |
| 禁 止 | - | - | - | - | - | - | - |
| 全 部 廃 棄 | 23 | 4 | - | - | 19 | - | - |
| 一 部 廃 棄 | 14,884 | 6,342 | - | - | 8,542 | - | - |

資料：健康安全部食品監視課

14 市場衛生検査所業務

a. 監視指導等

(平成26年5月分)

| 対象業態数 | 監 視 指 導 件 数 | 衛 生 教 育 | | 食中毒関連 調 査 件 数 | 苦 情 処 理 件 数 | 表 示 違 反 件 数 |
|-------|----------------|---------|-----|------------------|----------------|----------------|
| | | 回 数 | 人 数 | | | |
| 2,884 | 14,249 | 18 | 655 | 2 | 22 | 4 |

b. 品目別の検査及び処理

(平成26年5月分)

| 品 目 | 検 査 検 体 数 | | | 検査項目 | 不利益処分 | 措 置 |
|---------|-----------|-------|-----|-------|-------|-----|
| | 総 数 | 適 | 不 適 | | | |
| 総 数 | 1,008 | 1,007 | 1 | 9,228 | - | 91 |
| 魚 介 類 | 29 | 29 | - | 450 | - | - |
| 魚介類加工品 | 72 | 71 | 1 | 534 | - | 2 |
| 乳 肉 製 品 | 3 | 3 | - | 99 | - | - |
| 青 果 物 | 29 | 29 | - | 642 | - | 1 |
| そ の 他 | 875 | 875 | - | 7,503 | - | 88 |

資料：健康安全部食品監視課

a. 検案・解剖件数

(平成26年5月分)

| | 総数 | 男 | 女 | 不詳 |
|-----------|-------|-----|-----|----|
| 検 案 件 数 | 1,009 | 662 | 346 | 1 |
| 解 剖 件 数 | 171 | 126 | 45 | - |
| (行政処置数) | - | - | - | - |
| (当院司法処置数) | - | - | - | - |
| 当院以外の司法解剖 | 25 | 17 | 8 | - |

b. 検案・解剖件数、死因別

(平成26年4月分)

| 死 因 | 総数 | 男 | 女 | 不詳 | 死 因 | 総数 | 男 | 女 | 不詳 |
|-------------|-------|-----|-----|----|---------------|-----|-----|----|----|
| 総 数 | 1,082 | 702 | 380 | - | その他不詳の外因死 | 240 | 166 | 74 | - |
| 病 死 | 706 | 437 | 269 | - | 自 殺 | 154 | 110 | 44 | - |
| 感染症及び寄生虫症 | 5 | 3 | 2 | - | 中 毒 | 15 | 8 | 7 | - |
| 結 核 | 1 | - | 1 | - | 縊 死 | 93 | 73 | 20 | - |
| そ の 他 | 4 | 3 | 1 | - | 溺 死 | 5 | 3 | 2 | - |
| 新 生 物 | 37 | 28 | 9 | - | 飛 び 降 り | 26 | 16 | 10 | - |
| 内 分 泌・代 謝・ | 19 | 14 | 5 | - | 鋭 器 | 6 | 4 | 2 | - |
| 免疫疾患 | | | | | 交 通 機 関 | 8 | 5 | 3 | - |
| 神経系・感覚器系の | 10 | 2 | 8 | - | そ の 他 | 1 | 1 | - | - |
| 疾患 | | | | | 他 殺 | - | - | - | - |
| 循環器系の疾患 | 485 | 295 | 190 | - | そ の 他 及 び 不 詳 | 86 | 56 | 30 | - |
| 心 疾 患 | 366 | 219 | 147 | - | 不 詳 の 死 | 66 | 51 | 15 | - |
| 脳 血 管 障 害 | 73 | 47 | 26 | - | | | | | |
| その他の循環器 | 46 | 29 | 17 | - | | | | | |
| 系疾患 | | | | | | | | | |
| 呼 吸 器 系 疾 患 | 43 | 30 | 13 | - | | | | | |
| 消 化 器 系 疾 患 | 66 | 50 | 16 | - | | | | | |
| そ の 他 | 41 | 15 | 26 | - | | | | | |
| 不 慮 の 外 因 死 | 70 | 48 | 22 | - | | | | | |
| 交 通 事 故 | 12 | 8 | 4 | - | | | | | |
| 転 倒・転 落 | 15 | 15 | - | - | | | | | |
| 溺 水 | 13 | 7 | 6 | - | | | | | |
| 煙・火災・火焰に | 2 | 1 | 1 | - | | | | | |
| よる死 | | | | | | | | | |
| 窒 息 | 18 | 11 | 7 | - | | | | | |
| 中 毒 | 6 | 2 | 4 | - | | | | | |
| そ の 他 | 4 | 4 | - | - | | | | | |

検案数 1,082 解剖数 185 (行政処置数 185 司法処置数 -)
 当院以外の司法解剖件数 26

資料：監察医務院

(平成26年5月分)

| 施設名 | 入院等 | | | | 外来 | |
|--------------|------------|-----|-----|-----------|------------|------------|
| | 前月末 在籍数 | 入院等 | 退院等 | 月末 在籍数 | 当月患者 延数 | 当月患者 延数 |
| 肢体不自由児(者)施設 | 268 | 107 | 102 | 273 | 3,821 | 7,370 |
| 北療育医療センター | 77 | 104 | 100 | 81 | 1,980 | 3,772 |
| 入院 | 22 | 84 | 81 | 25 | 1,001 | ・ |
| 入園 | 19 | 20 | 19 | 20 | 663 | ・ |
| 通園 | 36 | - | - | 36 | 316 | ・ |
| 城南分園 | 74 | 1 | 1 | 74 | 765 | 774 |
| 通園 | 50 | - | 1 | 49 | 506 | ・ |
| 通所 | 24 | 1 | - | 25 | 259 | ・ |
| 城北分園 | 62 | 1 | 1 | 62 | 633 | 1,151 |
| 通園 | 33 | 1 | - | 34 | 361 | ・ |
| 通所 | 29 | - | 1 | 28 | 272 | ・ |
| 多摩療育園 | 55 | 1 | - | 56 | 443 | 1,673 |
| 通園 | 55 | 1 | - | 56 | 443 | ・ |
| 重症心身障害児(者)施設 | 681 | 259 | 253 | 687 | 17,892 | 6,251 |
| 府中療育センター | 274 | 76 | 78 | 272 | 7,967 | 356 |
| 入院 | 5 | 7 | 5 | 7 | 214 | ・ |
| 入所 | 240 | 69 | 73 | 236 | 7,443 | ・ |
| 通所 | 29 | - | - | 29 | 310 | ・ |
| 北療育医療センター | 78 | 13 | 13 | 78 | 1,668 | ・ |
| 入所 | 39 | 13 | 13 | 39 | 1,229 | ・ |
| 通所 | 39 | - | - | 39 | 439 | ・ |
| 東大和療育センター | 146 | 96 | 91 | 151 | 4,009 | 2,582 |
| 入院 | 2 | 20 | 19 | 3 | 125 | ・ |
| 入所 | 106 | 76 | 72 | 110 | 3,462 | ・ |
| 通所 | 38 | - | - | 38 | 422 | ・ |
| よつぎ療育園 | 28 | - | - | 28 | 346 | 755 |
| 通所 | 28 | - | - | 28 | 346 | ・ |
| 東部療育センター | 155 | 74 | 71 | 158 | 3,902 | 2,558 |
| 入院 | 3 | 14 | 12 | 5 | 150 | ・ |
| 入所 | 103 | 60 | 59 | 104 | 3,258 | ・ |
| 通所 | 49 | - | - | 49 | 494 | ・ |

- 注 1. 平成18年4月分より、東部療育センター(平成17年12月開所)分を計上しています。
 2. 平成20年4月分より、北療育医療センター 重心施設 通所(平成20年4月開所)分を計上しています。
 3. 平成24年4月分より、肢体不自由児(者)施設は、旧肢体不自由児施設(18歳以上の利用者を含む)の利用状況について計上しています。
 4. 平成24年4月分より、重症心身障害児(者)施設は、旧重症心身障害児施設(18歳以上の利用者を含む)の利用状況について計上しています。

資料：障害者施策推進部居住支援課

B型・C型ウイルス肝炎治療医療費助成対象者

B型・C型ウイルス肝炎インターフェロン治療医療費助成対象者

(平成26年5月分)

| 疾病名 | 4月末 | | 認定 | | 資格喪失 | | 5月末 | | |
|----------|-------|-----|-----|----|------|----|-------|-----|-------|
| | 一般 | 老人 | 一般 | 老人 | 一般 | 老人 | 一般 | 老人 | 合計 |
| 内 訳 | | | | | | | | | |
| 総 数 | 1,039 | 176 | 184 | 42 | 67 | 12 | 1,156 | 206 | 1,362 |
| B型ウイルス肝炎 | 113 | - | 8 | - | 12 | - | 109 | - | 109 |
| C型ウイルス肝炎 | 926 | 176 | 176 | 42 | 55 | 12 | 1,047 | 206 | 1,253 |

注 平成19年10月1日より助成開始

☆当月 1,362人

☆前月 1,215人

☆当月－前月 147人増

資料：保健政策部疾病対策課

B型ウイルス肝炎核酸アナログ製剤治療医療費助成対象者

(平成26年5月分)

| 疾病名 | 4月末 | | 認定 | | 資格喪失 | | 5月末 | | |
|----------|-------|-----|-----|----|------|----|-------|-----|-------|
| | 一般 | 老人 | 一般 | 老人 | 一般 | 老人 | 一般 | 老人 | 合計 |
| 内 訳 | | | | | | | | | |
| 総 数 | 3,556 | 516 | 399 | 73 | 349 | 58 | 3,606 | 531 | 4,137 |
| B型ウイルス肝炎 | 3,556 | 516 | 399 | 73 | 349 | 58 | 3,606 | 531 | 4,137 |

注 平成22年4月1日より助成開始

☆当月 4,137人

☆前月 4,072人

☆当月－前月 65人増

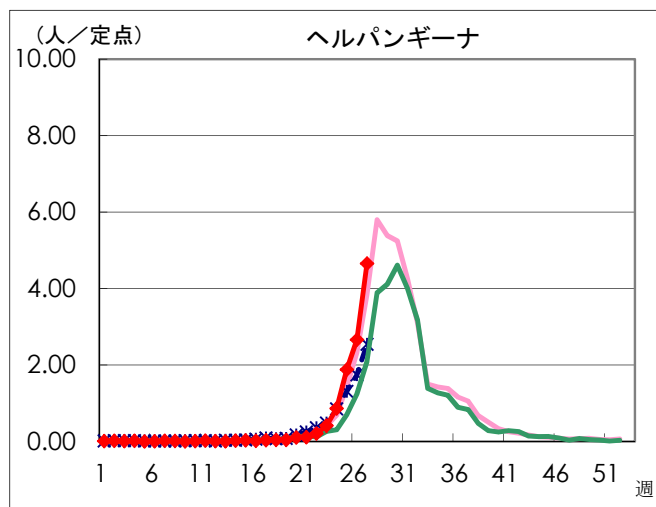
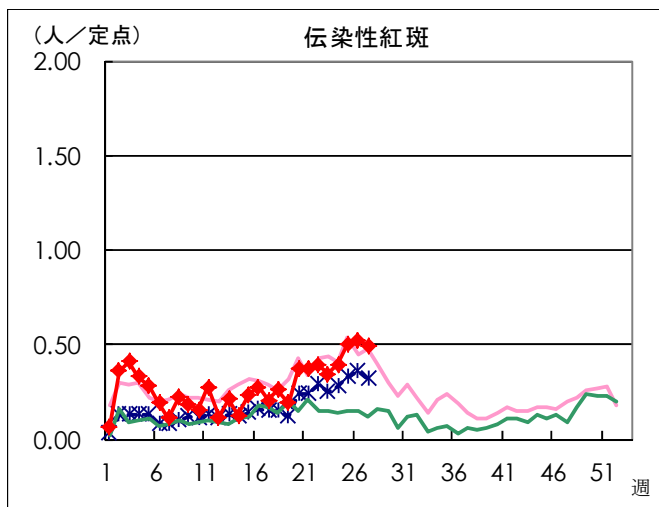
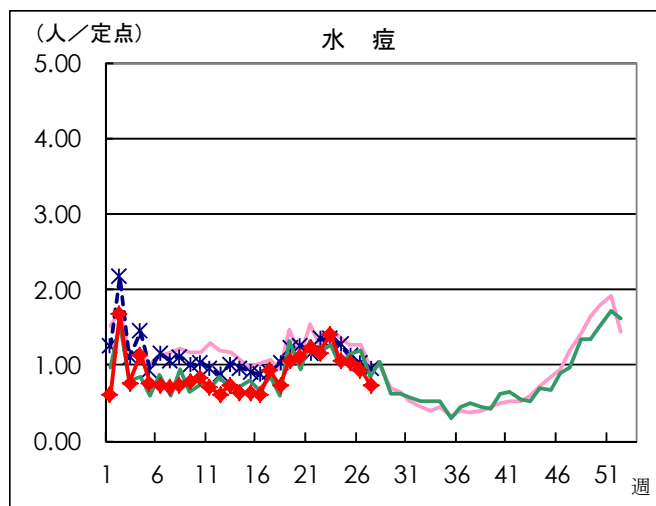
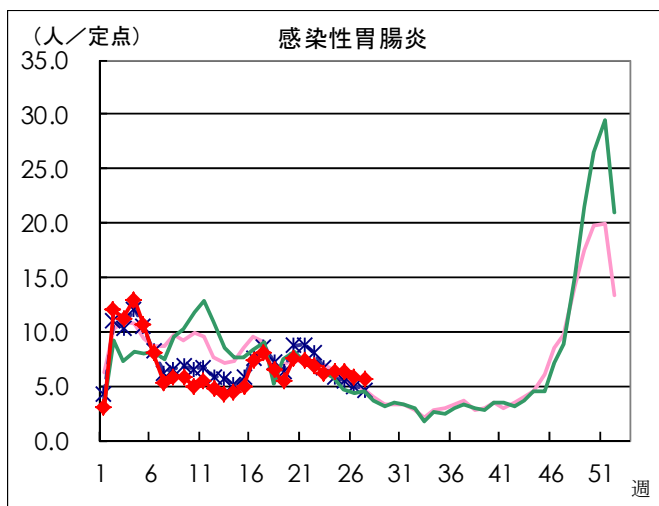
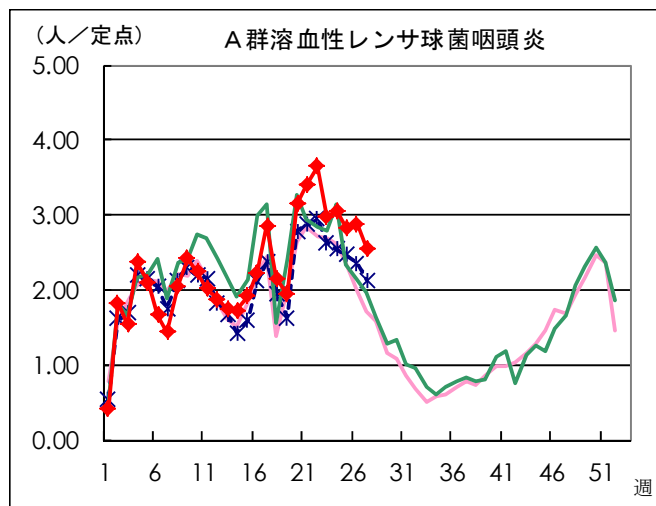
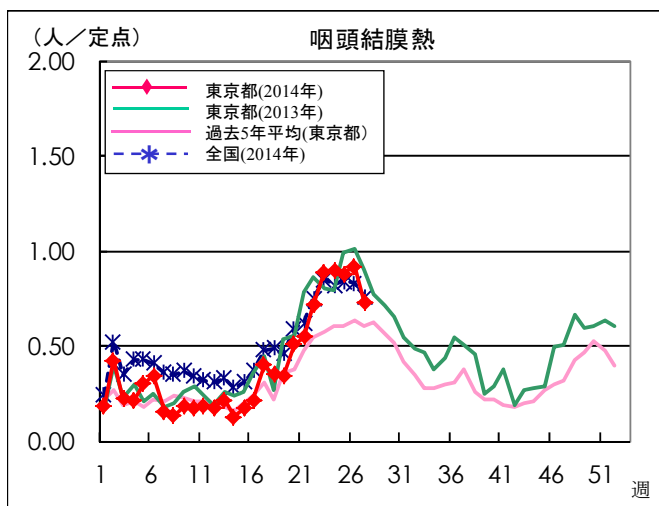
資料：保健政策部疾病対策課

感染症発生動向調査

201405

週別定点あたり患者報告数推移

- 定点数：小児科医療機関 262定点（インフルエンザは「小児科」と「内科」の医療機関 408定点）
- 期 間：2014年第27週現在



本グラフは、福祉保健局ホームページにてカラー（PDF ファイル）でご覧いただけます。

http://www.fukushihoken.metro.tokyo.jp/kiban/chosa_tokei/geppo/

資料：東京都健康安全研究センター（感染症情報センター）

月報 福祉行政・衛生行政統計 平成26年5月号

平成26年7月29日発行

登録番号(25) 398

編集・発行 東京都福祉保健局総務部総務課
東京都新宿区西新宿二丁目8番1号
電話番号 03(5320)4033(ダイヤルイン)

印 刷 東京都大田福祉工場
東京都大田区大森西二丁目22番26号
電話番号 03(3762)7611