

月報

2015. 1

福祉行政・衛生行政統計

目 次

- 福祉行政統計編..... 1
 - 衛生行政統計編..... 21
-

表章記号の規約

計数のない場合	—
計数不明又は計数を表章する事が不適当な場合	…
統計項目のありえない場合	・
比率が微小（0.05未満）の場合	0.0
減少をあらわす場合	▲又は△

注 本書に掲載の数値は速報値のため、今後公表される数値と相違する場合があります。また、数値は四捨五入のため、総数と内訳の合計が一致しない場合もあります。

福 祉 行 政 統 計

1	地域別指標	2
2	生活保護	
(1)	保護の対象	4
(2)	保護費	5
(3)	保護施設	5
3	低所得者福祉	
(1)	生活福祉資金	6
(2)	城北労働・福祉センター	6
4	高齢者福祉	
(1)	高齢者福祉相談	7
(2)	高齢者福祉施設	7
(3)	高齢者医療	7
(4)	介護保険	7
5	児童福祉	
(1)	児童相談	9
(2)	児童福祉施設	10
(3)	里親及び小規模住居型児童養育事業	10
6	ひとり親福祉	
(1)	ひとり親相談	11
(2)	母子生活支援施設	11
(3)	母子福祉資金・父子福祉資金	11
(4)	児童扶養手当	12
7	女性福祉	
(1)	女性相談	13
(2)	婦人保護施設	14
8	障害者福祉	
(1)	障害者の手帳	15
(2)	障害者の相談・援護	15
(3)	障害者医療	16
(4)	障害者（児）の施設	17
(5)	特別児童扶養手当・特別障害者手当・障害児福祉手当等	19
(6)	心身障害者扶養年金	19


衛 生 行 政 統 計

1	東京都保健医療情報センター運営状況	23
2	小児慢性疾患等医療券交付	24
3	自立支援医療費（精神通院）	25
4	精神保健福祉センター実績	25
5	難病医療費等助成対象者	27
6	エイズ相談件数・HIV検査者数	30
7	感染症発生動向調査全数把握対象疾患届出患者数	31
8	健康安全研究センター検査業務実績	33
9	性感染症検査実績	33
10	大気汚染健康障害者医療費助成被認定者	34
11	食中毒発生状況	34
12	健康安全研究センターによる監視指導状況	35
13	食肉衛生検査所とちく検査頭数	36
14	市場衛生検査所業務	36
15	検案・解剖件数、死因別（監察医務院分）	37
16	都立肢体不自由児施設及び重症心身障害児施設利用状況	38
17	B型・C型ウイルス肝炎治療医療費助成対象者	39
	感染症発生動向調査	51

平成26年度第3四半期分

18	栄養指導	40
19	地区組織指導等	40
20	給食施設栄養指導等	40
21	特定給食施設に対する指導・監督	41
22	結核医療費公費負担（一般医療）	41
23	結核医療費公費負担（入院医療）	41
24	結核健康診断・予防接種	42
25	在宅難病患者訪問相談指導実績	42
26	建築物登録営業所及び監視指導数	42
27	環境衛生施設数及び監視指導数	43
28	食品衛生施設数及び監視指導数	44
29	食品等の収去試験（都・区・八王子及び町田市保健所収去分）	46
30	化製場等施設数及び監視指導数	47
31	動物管理・狂犬病予防	47
32	食鳥処理場等施設数及び監視指導数	47
33	検案・解剖件数、死因別（多摩・島しょ地域分）	48
34	薬事及び毒物劇物監視成績	49
35	特定建築物等の監視指導状況	50

福祉行政統計 編



1 地域別指標 その1

	(a)都の人口(初日)		(b)生活保護(月中)				(c)保育所 在籍者数 (初日)		私 契 的 約 再 掲	
	世帯	人 員 (A)	世帯	人 員 (B)	保護率% (B) / (A)	前年同月 保護率%				
総 数	6,851,398	13,389,584	229,674	295,772	22.1	22.1	206,269	24	総	
区 部 計	4,914,773	9,153,511	173,405	219,068	23.9	24.1	133,522	0	区	
千代田区	30,965	53,428	567	627	11.7	12.5	768	0	千	
中央区	80,286	139,533	935	1,084	7.8	7.9	2,642	0	中	
港区	130,438	218,688	1,952	2,355	10.8	11.2	3,350	0	港	
新宿区	228,552	334,528	9,204	10,595	31.7	31.8	4,252	0	新	
文京区	121,542	215,872	2,195	2,524	11.7	11.9	2,918	0	文	
台東区	111,089	184,941	8,141	8,852	47.9	47.8	2,187	0	台	
墨田区	133,852	255,904	6,504	8,183	32.0	32.8	4,398	0	墨	
江東区	238,735	483,372	7,784	10,141	21.0	21.1	8,438	0	江	
品川区	209,703	374,871	4,792	5,693	15.2	15.2	6,684	0	品	
目黒区	147,095	275,984	2,499	2,972	10.8	10.7	3,184	0	目	
大田区	368,865	707,021	13,403	16,733	23.7	23.8	9,910	0	大	
世田谷区	469,187	899,368	8,477	10,296	11.4	11.4	10,695	0	世	
渋谷区	136,972	214,566	2,867	3,244	15.1	14.9	3,022	0	渋	
中野区	198,289	319,248	6,593	7,592	23.8	23.7	3,710	0	中	
杉並区	315,134	557,578	6,681	7,828	14.0	14.1	6,075	0	杉	
豊島区	187,576	294,455	6,261	7,063	24.0	24.5	3,507	0	豊	
北区	186,938	338,802	7,886	9,728	28.7	29.3	5,907	0	北	
荒川区	108,946	207,715	5,377	6,528	31.4	31.5	4,167	0	荒	
板橋区	291,972	543,563	14,320	19,279	35.5	35.7	9,024	0	板	
練馬区	353,012	722,799	12,829	17,190	23.8	23.8	10,332	0	練	
足立区	334,937	690,120	18,712	26,027	37.7	38.4	9,506	0	足	
葛飾区	209,213	442,409	10,339	13,746	31.1	30.1	8,816	0	葛	
江戸川区	321,475	678,746	15,087	20,788	30.6	30.7	10,030	0	江	
市 部 計	1,901,105	4,151,715	55,118	75,090	18.1	18.0	70,623	15	市	
八王子市	261,476	579,372	8,022	11,037	19.0	19.6	10,406	15	八	
立川市	84,572	180,197	3,805	5,078	28.2	28.9	3,383	0	立	
武蔵野市	74,079	142,578	1,709	1,993	14.0	14.4	1,605	0	武	
三鷹市	92,895	188,364	2,714	3,518	18.7	19.2	2,713	0	三	
青梅市	54,543	136,459	1,938	2,741	20.1	19.6	3,287	0	青	
府中市	119,614	258,661	3,840	5,308	20.5	19.8	4,577	0	府	
昭島市	49,196	111,327	1,773	2,393	21.5	20.6	2,614	0	昭	
調布市	112,184	226,343	2,298	2,849	12.6	13.0	3,631	0	調	
町田市	188,934	428,966	5,217	7,601	17.7	17.3	6,345	0	町	
小金井市	60,676	120,928	1,328	1,549	12.8	12.4	1,457	0	小	
小平市	86,582	189,777	2,363	3,260	17.2	17.2	2,574	0	平	
日野市	84,546	183,327	1,675	2,251	12.3	11.8	3,190	0	日	
東村山市	66,439	151,691	2,514	3,426	22.6	21.7	2,226	0	東	
国分寺市	60,023	122,256	891	1,086	8.9	8.4	1,991	0	分	
国立市	36,929	75,445	816	1,041	13.8	12.7	1,200	0	国	
福生市	28,651	58,200	870	1,148	19.7	19.0	1,275	0	福	
狛江市	40,864	80,705	874	1,062	13.2	12.8	1,087	0	狛	
東大和市	36,180	85,302	1,233	1,803	21.1	21.3	1,917	0	東	
清瀬市	32,394	74,423	1,570	2,202	29.6	29.6	1,227	0	清	
東久留米市	50,853	116,255	1,629	2,325	20.0	19.3	1,794	0	東	
武蔵村山市	28,443	70,534	1,191	1,733	24.6	25.5	2,039	0	村	
多摩市	66,891	147,542	1,833	2,634	17.9	17.6	2,564	0	多	
稲城市	36,824	86,987	873	1,257	14.5	14.6	1,621	0	稲	
羽村市	24,505	55,890	555	765	13.7	13.0	1,286	0	羽	
あきる野市	31,071	80,713	678	989	12.3	11.8	1,876	0	あ	
西東京市	91,741	199,473	2,909	4,041	20.3	20.3	2,738	0	西	
郡 部 計	21,920	57,787	709	1,070	18.5	18.1	1,389	0	郡	
瑞穂町	13,029	33,028	520	838	25.4	24.5	653	0	瑞	
日の出町	5,973	17,209	88	108	6.3	7.6	603	0	日	
檜原村	868	2,233	27	28	12.5	12.1	49	0	檜	
奥多摩町	2,050	5,317	71	89	16.7	14.3	84	0	奥	
移管ケース			3	7	0.0	0.0			移	
島 部 計	13,600	26,571	442	544	20.5	19.3	735	9	島	
大 島	6,291	12,856	168	211	16.4	16.5	400	0	大	
大島町	4,060	7,999	135	174	21.8	21.9	276	0	大	
利島村	202	333	1	1	3.0	0.0	17	0	利	
新島村	1,228	2,695	11	12	4.5	5.1	54	0	新	
神津島村	801	1,829	21	24	13.1	12.9	53	0	神	
三 宅	1,771	2,891	77	96	33.2	30.4	58	0	支	
三宅村	1,580	2,563	77	96	37.5	34.0	58	0	三	
御蔵島村	191	328	0	0	0.0	2.9	0	0	御	
八 丈	4,122	7,980	176	215	26.9	24.1	215	0	支	
八丈町	3,993	7,791	175	214	27.5	24.6	215	0	八	
青ヶ島村	129	189	1	1	5.3	5.2	0	0	青	
小 笠 原	1,416	2,844	21	22	7.7	7.3	62	9	支	
小笠原村	1,416	2,844	21	22	7.7	7.3	62	9	小	

資料：(a)総務局統計部、(b)生活福祉部保護課、(c)少子社会対策部保育支援課
 (注) 1. 「都の人口」は「東京都の人口(推計)」総務局統計部による。
 2. 生活保護(月中)については停止中のものも含む。
 3. []は旧施行細則に基づく移管ケース。

その2

	(d)身体障害者 手帳交付台 帳登載数 (月 末)	(e)知的障害者 「愛の手帳」 交付数 (月 末)	(f)精神障害者 保健福祉手帳 交付数 (月 末)	(g)国民健康保険 被保険者数 (月 末)	(h)介護保険 第1号 被保険者数 (月 末)	
総 数	482,127	79,986 (13)	3,543	3,600,228	2,947,406	総
区 部 計	331,914	50,578	2,320	2,483,827	1,966,805	区
千代田区	2,355	201	11	11,890	10,724	千
中央区	3,106	428	22	31,278	22,833	中
港区	7,408	859	34	63,535	42,260	港
新宿区	13,522	1,476	120	106,336	66,697	新
文京区	6,322	894	51	48,708	41,895	文
台東区	10,205	925	50	59,955	45,706	台
墨田区	9,335	1,582	69	72,262	59,106	墨
江東区	18,663	2,892	124	124,343	104,767	江
品川区	14,203	1,838	77	92,739	79,167	品
目黒区	7,726	1,195	50	70,750	54,422	目
大田区	27,730	4,022	173	176,879	159,007	大
世田谷区	24,673	4,019	186	222,103	175,749	世
渋谷区	6,716	820	48	64,783	42,091	渋
中野区	10,236	1,404	73	92,309	66,766	中
杉並区	16,292	2,429	137	145,200	115,869	杉
豊島区	10,094	1,202	64	87,191	56,863	豊
北区	17,441	2,248	98	96,599	86,595	北
荒川区	9,641	1,223	60	63,786	48,728	荒
板橋区	21,123	3,561	152	149,336	123,380	板
練馬区	23,499	4,481	198	182,245	153,165	練
足立区	29,817	5,155	234	208,331	163,450	足
葛飾区	17,582	3,102	119	129,662	108,637	葛
江戸川区	24,225	4,622	170	183,607	138,928	江
市 部 計	145,741	28,642	1,194	1,086,131	955,572	市
八王子市	18,488	4,037	189	156,620	135,642	八
立川市	7,139	1,372	63	47,978	41,198	立
武蔵野市	4,260	1,074	28	34,483	30,924	武
三鷹市	5,567	1,078	45	45,648	38,365	三
青梅市	6,010	1,016	47	38,820	34,057	青
府中市	8,472	1,720	64	62,844	52,632	府
昭島市	4,005	855	30	31,576	26,727	昭
調布市	8,108	1,374	56	55,720	47,385	調
町田市	15,520	3,264	154	113,541	105,506	町
小金井市	3,205	644	19	27,299	24,202	小
小平市	6,301	1,313	55	46,550	41,614	平
日野市	5,933	1,167	63	44,342	42,705	日
東村山市	7,191	1,185	60	40,539	37,053	東
国分寺市	3,646	717	27	28,073	25,624	国
国立市	2,492	510	17	19,455	16,252	国
福生市	2,182	361	16	18,890	13,560	福
狛江市	2,768	439	21	20,807	18,949	狛
東大和市	3,204	605	16	24,128	21,284	東
清瀬市	4,360	590	24	20,766	19,682	清
東久留米市	4,558	905	37	32,485	30,693	東
武蔵村山市	3,236	626	20	23,348	17,223	武
多摩市	4,952	981	45	40,868	37,495	多
稲城市	2,683	468	22	20,241	16,996	稲
羽村市	1,796	427	8	15,998	12,858	羽
あきる野市	2,734	654	14	24,293	21,239	あ
西東京市	6,931	1,260	54	50,819	45,707	西
郡 部 計	2,817	540	19	19,140	16,141	郡
瑞穂町	1,302	298	11	11,329	8,117	瑞
日の出町	759	158	7	5,300	4,777	日
檜原村	181	30	0	805	980	檜
奥多摩町	575	54	1	1,706	2,267	奥
島 部 計	1,655	213	10	11,130	8,888	島
大 島	1,037	128	1	5,452	4,549	大
大島町	616	84	1	3,202	2,857	大
利島村	25	6	0	111	85	利
新島村	256	22	0	1,168	1,074	新
神津島村	140	16	0	971	533	神
三 宅	132	26	4	1,058	1,084	三
三宅村	127	25	4	935	1,029	三
御蔵島村	5	1	0	123	55	御
八 丈	350	55	4	3,542	2,896	八
八丈町	339	55	4	3,477	2,867	八
青ヶ島村	11	0	0	65	29	青
小 笠 原	136	4	1	1,078	359	小
小笠原村	136	4	1	1,078	359	小

資料：(d)(e)東京都心身障害者福祉センター、(f)中部総合精神保健福祉センター、(g)保健政策部国民健康保険課、(h)高齢社会対策部介護保険課

(注)1「愛の手帳」交付数の()は都外施設に入所している場合等で福祉事務所の決定していない者。

2 介護保険第1号被保険者数は速報値であり、今後変動する場合があります。

確定値は後日、ホームページの「東京都介護サービス情報」に掲載しますので、参照してください。

アドレス http://www.fukushihoken.metro.tokyo.jp/kourei/hoken/kaigo_lib/info/chosa/geppo/index.html

2 生活保護

(1) 保護の対象

2-1 被保護世帯及び被保護者数（扶助の種類別）（月中）

	保護世帯数・人員（実数）			扶 助 の 種 類							
	総 数	現に保護を うけたもの	保護停止中 のもの	生活扶助	住宅扶助	教育扶助	介護扶助	医療扶助	出産扶助	生業扶助	葬祭扶助
世帯	229,674	228,708	966	203,879	203,978	11,400	38,418	195,153	7	5,803	610
人員	295,772	294,435	1,337	264,022	263,723	16,029	39,776	236,930	7	6,519	610

資料：生活福祉部保護課

2-2 被保護世帯数（世帯類型、労働力類型別）（月中）

	総 数	単 身 者 世 帯						2 人 以 上 の 世 帯							
		計	高齢者 世帯	障害者 世帯	傷病者 世帯	その他 世帯	医療扶助 単給 (再掲)	計	高齢者 世帯	母子 世帯	障害者 世帯	傷病者 世帯	その他 世帯	医療扶助 単給 (再掲)	
総 数	228,708	183,099	99,328	19,364	35,779	28,628	8,097	45,609	10,385	12,788	3,170	6,440	12,826	278	
世帯主が はたらい ている 世帯	常用勤 労者	23,778	14,924	3,374	1,454	1,869	8,227	175	8,854	397	5,031	168	254	3,004	59
	日雇 労働者	5,422	4,340	1,369	286	553	2,132	24	1,082	120	399	29	54	480	5
	内職者	836	636	165	225	86	160	13	200	26	75	17	10	72	2
	その他 就業者	4,308	3,207	942	850	493	922	37	1,101	131	448	54	60	408	9
世帯員が 働いている	5,549	5,549	587	537	651	1,370	2,404	66	
働いて いない	188,815	159,992	93,478	16,549	32,778	17,187	7,848	28,823	9,124	6,298	2,251	4,692	6,458	137	

資料：生活福祉部保護課

2-3 介護扶助受給者数（月中）

		総 数	介護扶助単給	介護扶助併給
総 数		39,776	587	39,189
施 設	介護老人福祉施設	6,008	3,771	98
	介護老人保健施設		1,810	374
	介護療養型医療施設		410	75
	地域密着型介護老人福祉施設		17	1
居 宅 介 護		25,297	32	25,265
介 護 予 防		8,471	7	8,464

資料：生活福祉部保護課

2-4 医療扶助受給者数（月中）

	総 数			入 院			入 院 外		
	計	単 給	併 給	計	単 給	併 給	計	単 給	併 給
総 数	236,930	8,732	228,198	15,076	5,563	9,513	221,854	3,169	218,685
精神病	12,569	3,945	8,624	6,674	3,869	2,805	5,895	76	5,819
その他	224,361	4,787	219,574	8,402	1,694	6,708	215,959	3,093	212,866

資料：生活福祉部保護課

2-5 保護の開始・廃止の状況

	前月末 現在 未処理 件数	申請 件数	申 請 取下 げ 件 数	申 却 件 数	保護開始			月 末 現 在 未 処 理 件 数	保護廃止			保 護 変 更	
					決定	転入 (再掲)	職権保護 (再掲)		決定	一時的 扶助 (再掲)	転出 (再掲)	増	減
世帯	1,862	2,783	50	63	2,549	169	70	2,053	2,591	12	313	・	・
人員	・	・	・	・	3,246	262	72	・	3,087	12	451	217	587

資料：生活福祉部保護課

(2) 保護費

2-6 保護費（扶助の種類別）

	総 数	扶 助 費								
		計	生活扶助	住宅扶助	教育扶助	介護扶助	医療扶助	出産扶助	生業扶助	葬祭扶助
扶助額 (千円)	45,976,261	45,679,016	15,663,117	9,876,964	172,891	955,954	18,810,035	542	87,414	112,100

(つづき)

保護施設事務費 及び委託事務費	就労自立 給 付 金
288,424	8,821

(注) 就労自立給付金は生活保護法の一部改正により平成 26 年 7 月から追加。

資料：生活福祉部保護課

(3) 保護施設

2-7 保護施設の状況（月末）

		施設数	定 員	被 保 護 者					自費入所者	
				在 籍 人 員			入所人員 (月中)	退所人員 (月中)	在籍人員	
				総 数	都 内	都外委託				
救護施設	総 数	10	911	998	897	101	11	10	9	
	公 立	0	0	9	0	9	0	0	0	
	私 立	10	911	989	897	92	11	10	9	
更生施設	総 数	10	790	775	766	9	72	80	0	
	公 立	8	580	600	593	7	59	68	0	
	私 立	2	210	175	173	2	13	12	1	
宿所提供 施設	総 数	6	460	186	186	0	43	71	2	
	公 立	5	400	133	133	0	40	59	2	
	私 立	1	60	53	53	0	3	12	0	

資料：生活福祉部計画課

3 低所得者福祉

(1) 生活福祉資金

3-1 生活福祉資金貸付決定状況

	新規申請	新 規 貸 付 決 定						
		総 数	福祉費	緊急小口 資金	教育支援 資金	総合支援 資金	不動産担保型 生活資金	不動産担保型 生活資金 (要保護向け)
件数	487	486	11	25	439	9	2	0
金額 (円)	602,329,022	601,943,022	4,124,340	1,786,000	551,012,000	4,490,682	40,530,000	0

資料：生活福祉部生活支援課

(2) 城北労働・福祉センター

3-2 城北労働・福祉センターの利用状況

相 談 受付数	相 談 延 件 数									
	総 数	労 働	医 療	生 活 保護法 関係	その他の 福 祉 法 関 係	応 急 援 護				その他
						給 食	交 通	物 品	宿 泊	
934	955	16	29	4	0	106	12	71	377	340

資料：生活福祉部生活支援課

4 高齢者福祉

(1) 高齢者福祉相談

4-1 養護老人ホームの入所に係る相談及び待機者数の状況

相談取扱実人員	左のうち申請受理件数	入所待機者数（月末）
185	48	338

資料：高齢社会対策部計画課

(2) 高齢者福祉施設

4-2 養護・特別養護老人ホーム（介護老人福祉施設）の状況（平成27年1月末）

	施設数	定員	現在員数					入所人員	退所人員	
			総数	措置人員			その他			
				都内	都外委託	計				
養護老人ホーム	総数	34	3,553	3,729	3,407	322	3,729	—	40	56
	公立	1	82	72	38	34	72	—	4	7
	私立	33	3,471	3,657	3,369	288	3,657	—	36	49
特別養護老人ホーム （介護老人福祉施設）	総数	470	41,911	40,468	99	2	101	40,367	1,026	1,152
	公立	49	4,261	4,128	25	0	25	4,103	110	115
	私立	421	37,650	36,340	74	2	76	36,264	916	1,037

資料：高齢社会対策部施設支援課

4-3 軽費・有料老人ホームの状況（平成27年1月末）

	施設数	定員	在籍人員	入所人員	退所人員	
軽費老人ホーム （ケアハウス）	総数	42	2,057	1,896	26	27
	公立	7	346	314	2	1
	私立	35	1,711	1,582	24	26
都市型軽費老人ホーム	総数	39	656	629	18	10
	公立	0	0	0	0	0
	私立	39	656	629	18	10
軽費老人ホーム （A型）	総数	9	660	610	5	9
	公立	0	0	0	0	0
	私立	9	660	610	5	9
軽費老人ホーム （B型）	総数	3	200	68	0	1
	公立	2	150	33	0	1
	私立	1	50	35	0	0
有料老人ホーム	657	40,933	32,787	852	847	

資料：高齢社会対策部施設支援課

(3) 高齢者医療

4-4 高齢者医療制度対象者数（月末）

平成20年3月で制度終了のため削除

(4) 介護保険

4-5 第1号被保険者数

前月末現在	当月中増	当月中減	当月末現在
2,942,472	19,151	14,217	2,947,406

資料：高齢社会対策部介護保険課

4-6 要介護（要支援）認定者数

	要支援 1	要支援 2	計	経過の 要介護	要介護 1	要介護 2	要介護 3	要介護 4	要介護 5	計	合計
第1号被保険者	82,766	67,881	150,647	0	102,599	90,192	65,989	62,320	55,643	376,743	527,390
65歳以上75歳未満	12,283	10,604	22,887	0	13,766	12,761	8,541	7,226	7,244	49,538	72,425
75歳以上	70,483	57,277	127,760	0	88,833	77,431	57,448	55,094	48,399	327,205	454,965
第2号被保険者	1,078	1,633	2,711	0	2,108	2,736	1,752	1,528	1,893	10,017	12,728
総 数	83,844	69,514	153,358	0	104,707	92,928	67,741	63,848	57,536	386,760	540,118

資料：高齢社会対策部介護保険課

4-7 居宅介護（支援）サービス受給者数

	予防給付			介護給付							合計
	要支援 1	要支援 2	計	経過の 要介護	要介護 1	要介護 2	要介護 3	要介護 4	要介護 5	計	
第1号被保険者	44,182	46,438	90,620	0	77,361	72,522	46,337	35,075	25,752	257,047	347,667
第2号被保険者	516	1,017	1,533	0	1,506	2,191	1,320	962	1,024	7,003	8,536
総 数	44,698	47,455	92,153	0	78,867	74,713	47,657	36,037	26,776	264,050	356,203

資料：高齢社会対策部介護保険課

4-8 地域密着型（介護予防）サービス受給者数

	予防給付			介護給付							合計
	要支援 1	要支援 2	計	経過の 要介護	要介護 1	要介護 2	要介護 3	要介護 4	要介護 5	計	
第1号被保険者	77	101	178	0	4,063	5,903	6,290	4,424	3,643	24,323	24,501
第2号被保険者	1	2	3	0	30	61	80	79	109	359	362
総 数	78	103	181	0	4,093	5,964	6,370	4,503	3,752	24,682	24,863

資料：高齢社会対策部介護保険課

4-9 施設介護サービス受給者数

	予防給付			介護給付							合計
	要支援 1	要支援 2	計	要介護 1	要介護 2	要介護 3	要介護 4	要介護 5	計		
介護老人福祉施設	0	0	0	1,121	3,568	8,862	14,128	14,618	42,297	42,297	
第1号被保険者	0	0	0	1,115	3,541	8,802	14,028	14,455	41,941	41,941	
第2号被保険者	0	0	0	6	27	60	100	163	356	356	
介護老人保健施設	0	0	0	2,251	4,094	5,334	6,235	3,913	21,827	21,827	
第1号被保険者	0	0	0	2,215	3,998	5,239	6,101	3,813	21,366	21,366	
第2号被保険者	0	0	0	36	96	95	134	100	461	461	
介護療養型医療施設	0	0	0	54	116	294	1,590	3,729	5,783	5,783	
第1号被保険者	0	0	0	54	113	289	1,555	3,644	5,655	5,655	
第2号被保険者	0	0	0	0	3	5	35	85	128	128	
総 数	0	0	0	3,424	7,760	14,417	21,800	22,162	69,563	69,563	

資料：高齢社会対策部介護保険課

(注) 介護保険は速報値であり、今後変動する場合があります。

確定値は後日、ホームページの「東京都介護サービス情報」に掲載しますので、参照してください。

アドレス http://www.fukushihoken.metro.tokyo.jp/kourei/hoken/kaigo_lib/info/chosa/geppo/index.html

5 児童福祉

(1) 児童相談

5-1 児童相談所の相談受付状況

	総 数	養 護 相 談		保 健 相 談	肢 相 相 談	視 相 相 談	言 障 害 相 談	重 障 害 心 身 相 談	知 相 的 障 害 相 談	発 相 達 障 害 相 談	ぐ 犯 行 為 等	触 相 法 行 為 等 相 談	不 登 校 相 談	性 相 格 行 動 相 談	し っ け 相 談	適 性 相 談	こ 運 と ば の 相 談	そ 相 の 他 の 談	(再 掲)	
		被 相 虐 待	そ 相 の 他																い 相 じ め	兄 売 被 相 売 春 童 等 相 談
総 数	2,402	632	543	51	8	0	1	5	461	19	66	42	42	233	58	61	1	179	3	0
0～5歳	740	236	228	43	5	0	0	2	112	3	0	0	0	0	58	14	1	38	0	0
6～11歳	722	223	170	7	2	0	1	2	146	13	7	13	13	72	0	24	0	29	2	0
12～14歳	449	107	53	0	0	0	0	1	111	2	36	29	21	56	0	6	0	27	1	0
15～17歳	388	66	85	0	1	0	0	0	92	1	23	0	8	33	0	15	0	64	0	0
18歳以上	103	0	7	1	0	0	0	0	0	0	0	0	0	72	0	2	0	21	0	0

資料：東京都児童相談センター

5-2 児童相談所の相談対応状況

総 数	対 応 件 数													未対応 (月末)		施 設 入 所 待 機 数 (月末)
	面 接 指 導	訓 戒 ・ 誓 約	児 童 福 祉 司 の 指 導	児 童 委 員 会 の 指 導	児 童 家 庭 支 援 セ 委 託	福 祉 事 務 所 へ 送 致 等	児 童 福 祉 施 設		里 親	指 定 医 療 機 関 委 託	家 庭 裁 判 所 に 送 致	そ の 他 補 導	一 時 保 護	そ の 他 保 護		
							入 所	通 所								
2,469	2,064	0	212	0	0	39	63	0	7	0	3	81	137	4,270	49	

資料：東京都児童相談センター

5-3 福祉事務所の相談対応状況

総 数	知的障害者 福祉司等の 指導	施設入所		法第22～23 条の措置権 者への報告 又は通知等	児童相談所 へ送致又は 通知等	児童相談所 の委嘱に よる調査 の完了	他の機関に 斡旋・紹介	相談・ 助 言 その他
		助産施設	母子生活 支援施設					
6,894	0	42	22	0	10	2	72	6,746

資料：少子社会対策部計画課

5-4 児童相談所の被虐待児童相談対応状況

	計	虐 待 内 容 別			
		身体的虐待	性的虐待	心理的虐待	保護の怠慢 (ネグレクト)
計	599	258	5	199	137
0歳～学齢前児童	227	86	1	92	48
小学生	225	106	2	67	50
中学生	84	40	0	21	23
高校生・その他	63	26	2	19	16

資料：東京都児童相談センター

(2) 児童福祉施設

5-5 保育所の状況(初日)

	施設数	定員	在籍人員			入所人員		退所人員	
			総数	入所	私的契約入所	入所	私的契約入所	退所	私的契約入所
総数	2,050	205,188	206,269	206,245	24	946	1	958	2
公立	935	96,138	96,197	96,188	9	367	0	432	0
民営再掲	148	15,325	15,380	15,380	0	39	0	58	0
私立	1,115	109,050	110,072	110,057	15	579	1	526	2

資料：少子社会対策部保育支援課

5-6 乳幼児・児童養護施設・児童自立支援施設の状況

	乳 児 院			児童養護施設			児童自立支援施設		
	施設数	定員	措置人員	施設数	定員	措置人員	施設数	定員	措置人員
総数	10 (0)	507 (0)	453	63 (8)	3,215 (252)	3,068	4 (2)	254 (2)	192 [3]
公立	0	0	0	6	438	445	2	252	192
私立	10 (0)	507 (0)	453	57 (8)	2,777 (252)	2,623	2 (2)	2 (2)	0

- (注) 1. 都外委託施設数、協定定員を()内に再掲。
 2. 実施機関が措置した数。都外措置委託児を含む。
 3. 国立施設を除く。但し、児童自立支援施設の措置人員のみ[]内に別掲。

資料：少子社会対策部育成支援課・東京都児童相談センター

(3) 里親及び小規模住居型児童養育事業(ファミリーホーム)

5-7 登録委託状況(月末)

	登録家庭数 又は 事業所数	委託家庭数 (当月末)	委 託 児 童 数						委託家庭数 (前月末)
			総数	0歳	1～6歳	7～12歳	13～15歳	16歳以上	
里親総数	696	305	385	1	126	158	67	33	306
養育家庭	470	280	364	1	111	155	64	33	278
専門養育家庭	15	3	4	0	1	2	1	0	3
親族里親	3	3	3	0	0	1	2	0	3
養子縁組	208	19	14	0	14	0	0	0	22
小規模住居型 児童養育事業 (ファミリー ホーム)	15	—	70	0	11	18	19	22	—

資料：少子社会対策部育成支援課

6 ひとり親福祉

(1) ひとり親相談

6-1 母子・父子自立支援員の新規相談受付状況

総数	生活一般	児童	生活支援				その他
			計	母子福祉資金	父子福祉資金	その他	
7,277	3,008	941	2,604	1,757	53	794	724

資料：少子社会対策部育成支援課

(2) 母子生活支援施設

6-2 母子生活支援施設の状況

	施設数 (初日)	定員 (世帯) (初日)	在籍(月末)		入所		私的契約入所		退所		私的契約退所	
			世帯	人員	世帯	人員	世帯	人員	世帯	人員	世帯	人員
総数	34	681	560	1,319	14	33	0	0	9	23	0	0
公立	16	311	230	531	2	6	0	0	3	6	0	0
私立	18	370	330	788	12	27	0	0	6	17	0	0

資料：少子社会対策部育成支援課

(3) 母子福祉資金・父子福祉資金

6-3 母子福祉資金・父子福祉資金

ア. 母子福祉資金貸付決定状況

	新規申請 (当月)	新規貸付決定(当月)						
		総数	事業開始	事業継続	修学	技能習得	修業	就職支度
件数	225	224	0	0	95	1	0	0
金額(千円)	83,136	82,416	0	0	23,557	383	0	0

(つづき)

	新規貸付決定(当月)						加算分(再掲)	
	医療介護	生活	住宅	転宅	就学支度	結婚	修学	修業
件数	0	6	0	1	121	0	0	0
金額(千円)	0	1,859	0	260	56,356	0	0	0

(注) 新規申請件数を除き、次年度貸付分は含まない。

資料：少子社会対策部育成支援課

イ. 父子福祉資金貸付決定状況

	新規申請 (当月)	新規貸付決定(当月)						
		総数	事業開始	事業継続	修学	技能習得	修業	就職支度
件数	13	13	0	0	7	0	0	0
金額(千円)	4,232	4,232	0	0	2,021	0	0	0

(つづき)

	新規貸付決定(当月)						加算分(再掲)	
	医療介護	生活	住宅	転宅	就学支度	結婚	修学	修業
件数	0	0	0	0	6	0	0	0
金額(千円)	0	0	0	0	2,211	0	0	0

(注) 新規申請件数を除き、次年度貸付分は含まない。

資料：少子社会対策部育成支援課

(4) 児童扶養手当

6-4 児童扶養手当受給状況(月末)

総数	母子世帯類型別受給者数						
	生別母子世帯		死別母子世帯	未婚の母子世帯	障害者世帯	遺棄世帯	DV保護命令世帯
	離婚世帯	その他					
86,926	67,909	75	1,048	9,817	446	390	43

(つづき)

父子世帯類型別受給者数							その他の世帯	異動状況	
生別父子世帯		死別父子世帯	未婚の父子世帯	障害者世帯	遺棄世帯	DV保護命令世帯		資格取得	資格喪失
離婚世帯	その他								
3,386	3	462	69	144	21	0	3,113	1,066	630

資料：少子社会対策部育成支援課

7 女性福祉

(1) 女性相談

7-1 女性相談センター及び婦人相談員の相談経路別受付状況

	総数	本人自身	警察関係	法務関係	女性相談センター・婦人相談所	他の婦人相談員	福祉事務所	児童相談所	他の相談機関施設	医療機関	教育関係	労働関係	縁故者・知人等	その他
女性相談センター	2,008	1,578	76	0	0	2	58	0	41	0	1	0	20	232
婦人相談員	2,438	1,819	81	2	34	31	162	13	227	17	9	1	32	10

資料：東京都女性相談センター

7-2 女性相談受付の内訳

	計	5 条 違 反	売 春 強 要	人 間 関 係												
				夫婦関係				親族関係				男女関係		職場・近隣関係		
				離婚の問題	夫等の暴力	保護命令	その他	親の暴力	(子どもを含まず) 嫁の暴力	他の親族の暴力	その他	ストーカー被害	その他	恋人・知人等の暴力	その他	
電話・手紙相談(主訴)	3,147	2	0	193	537	6	184	35	31	15	315	14	53	28	275	
電話・手紙相談(主訴以外の相談)	960	1	0	126	109	1	34	8	1	4	85	2	7	2	17	
来所・出張・巡回相談(主訴)	1,365	4	0	169	356	7	30	20	16	14	49	18	14	12	4	
来所・出張・巡回相談(主訴以外の相談)	1,345	1	3	162	96	12	62	13	5	4	69	5	8	5	20	

(つづき)

	経 済 関 係	医 療 健 康 関 係	(入居相談・立ち退き等) 住 宅 関 係	職 業 関 係	施 設 入 所	人 身 取 引 被 害 関 係	そ の 他
電話・手紙相談(主訴)	157	528	104	95	51	0	524
電話・手紙相談(主訴以外の相談)	112	172	82	24	33	0	140
来所・出張・巡回相談(主訴)	206	146	86	30	62	0	122
来所・出張・巡回相談(主訴以外の相談)	204	212	117	61	98	0	188

資料：東京都女性相談センター

7-3 女性相談センター及び婦人相談員の相談対応状況（月中）

	対応済実人員															未対応人員 (月末)	
	総数	女 福 資 の 貸 付	性 社 金 付 婦 保 施 に 入 所	人 護 設 に 入 所	就 職 ・ 自 営	結 婚	婦 宅	婦 郷	福 社 事 務 所 へ 移 送	女 性 相 談 セ ン タ ー (員)へ 移 送	他 府 県 の 女 性 相 談 セ ン タ ー (員)へ 移 送	そ の 他 の 関 係 機 関 ・ 施 設 へ 移 送	助 言 指 導	住 宅 入 居	無 断 所	その他	一 時 保 護
女性相談センター	2,013	・	1	0	0	12	12	15	0	4	44	1,298	1	2	624	31	0
婦人相談員	2,437	6	・	2	0	27	8	95	46	4	117	1,825	13	9	285	・	1

資料：東京都女性相談センター

(2) 婦人保護施設

7-4 婦人保護施設の状況（月末）

	施設数	定員	在籍人員	入所人員	退所人員
総数	5 (1)	230 (40)	122	3	3
公立	0	0	0	0	0
私立	5 (1)	230 (40)	122	3	3

(注) 都が委託できる都外施設数・定員を（ ）内に別掲。人員は都外委託分を含む。

資料：東京都女性相談センター

8. 障害者福祉

(1) 障害者の手帳

8-1 障害者の手帳

ア. 身体障害者手帳交付台帳登載状況（月末）

	障害別登載数												新 規 交付数	転入数	転出・ 返還数
	総数	視覚	聴覚・ 平衡 機能	音声・ 言語・ そしゃく 機能	肢 体 不自由	内部障害									
						心 臓 機 能	じん臓 機 能	呼吸器 機 能	膀胱直 腸機能	小 腸 機 能	腸 能	免 疫 機 能			
総数	482,127	39,213	46,511	7,231	256,635	62,561	33,515	8,320	20,061	780	6,715	585	1,782	213	2,040
18歳 未満	24,031	2,054	4,845	401	14,540	1,452	143	207	206	40	3	140	62	7	12
18歳 以上	458,096	37,159	41,666	6,830	242,095	61,109	33,372	8,113	19,855	740	6,712	445	1,720	206	2,028

資料：東京都心身障害者福祉センター

イ. 知的障害者「愛の手帳」の交付状況（月末）

	障 害 程 度 別 交 付 数					新規交付数	返還数
	総 数	1 度 (最重度)	2 度 (重 度)	3 度 (中 度)	4 度 (軽 度)		
総 数	79,986	2,892	19,717	20,607	36,770	269	29
0～6歳 (就学前)	2,209	47	329	739	1,094	75	0
6～17歳	13,830	231	2,212	3,401	7,986	142	2
18歳以上	63,947	2,614	17,176	16,467	27,690	52	27

資料：東京都心身障害者福祉センター

ウ. 精神障害者保健福祉手帳本月交付件数及び本月末所持者数

区分	本月交付件数	本月末所持者数
総 数	3,543	85,676
等級1	214	5,685
等級2	1,723	43,655
等級3	1,606	36,336

資料：中部総合精神保健福祉センター

8-2 知的障害者「愛の手帳」・精神障害者保健福祉手帳 交付状況
平成25年3月を以て、8-1に集約したため削除

(2) 障害者の相談・援護

8-3 心身障害者福祉センターの相談・判定状況

ア. 取扱実人員

	総 数	身 体 障 害	知 的 障 害
総 数	1,512	1,037	475

イ. 相談延件数

	総 数	手 帳	医療保健	補装具	職 業	施 設	生 活	教 育	その他
総 数	786	117	84	326	35	26	145	1	52
身体障害	603	2	84	326	31	0	119	1	40
知的障害	183	115	0	0	4	26	26	0	12

ウ. 判定件数及びその他の件数

	判 定					判定書 (意見書)等 交付件数
	総 数	医学的 判 定	心理学的 判 定	職能的 判 定	その他 の 判 定	
総 数	946	700	227	8	11	693
身体障害	466	447	0	8	11	281
知的障害	480	253	227	0	0	412

資料：東京都心身障害者福祉センター

8-4 福祉事務所の身体障害者更生援護の状況

	相 談 実人員	相 談 内 容											
		総数	身 体 障 害 者手帳	自立支援 医療(更 生医療)	補装具	職業	在宅	施設	医 保 療 健	生活	無料乗車券等 件 数		その他
											都営	民営バス	
総 数	34,231	41,347	9,310	997	4,450	308	5,467	748	1,328	9,747	3,758	662	4,572
視 覚 障 害	2,235	2,712	599	6	373	38	586	44	95	290	282	68	331
聴覚・平衡機能 障害	2,701	3,492	819	4	992	45	271	52	126	262	377	36	508
音声・言語・そ しゃく機能障害	407	484	171	5	23	4	83	1	19	60	55	4	59
肢 体 不 自 由	12,913	16,305	4,110	56	2,606	175	3,244	624	498	1,238	1,569	180	2,005
内 部 障 害	15,975	18,354	3,611	926	456	46	1,283	27	590	7,897	1,475	374	1,669
他(手帳なし,18 歳未満)(別掲)	3,803	4,381	905	15	718	31	435	49	51	1,007	451	18	701

資料：障害者施策推進部居住支援課

8-5 知的障害者相談状況

相談実人員	相 談 延 件 数									
	総 数	施 設	職親委託	職 業	医療保健	生 活	教 育	居 宅	愛の手帳	その他
7,216	10,824	1,581	0	594	310	1,289	279	2,020	783	3,968

資料：障害者施策推進部居住支援課

(3) 障害者医療

8-6 心身障害者医療助成費対象者数

	総 計			
	国 保	社 保	後期高齢	計
総 計	58,768	30,570	16,023	105,361
区 部	38,975	20,098	10,877	69,950
市 部	19,129	10,282	4,973	34,384
郡 部	462	162	111	735
島 部	202	28	62	292

資料：保健政策部医療助成課

(4) 障害者（児）の施設

8-7 障害者の入所等待機状況（月末）

		月末現在の待機数（待機者の現在の状況別）		
		入所施設等へ 入所中	在宅	
待機先施設等種別	障害者支援施設	合計	385	827
		身体障害者	99	211
		知的障害者	284	612
		精神障害者	2	4
	療養介護	40	310	

(注) 重複障害の場合は、主たる障害種別により分類している。

資料：障害者施策推進部居住支援課

8-8 身体障害者通所授産施設（旧法指定施設）の入所状況（月末）

平成24年3月末を以って、法改正のため削除

8-9 障害者の施設入所等状況

		前月末現在 人員	入所人員 (月中)	退所人員 (月中)	本月末現在 人員	
都内施設入所者	障害者支援施設	合計	4,532	16	25	4,523
		身体障害者	890	4	4	890
		知的障害者	3,544	10	21	3,533
		精神障害者	27	2	0	29
		旧知的障害児施設等継続入所者	71	0	0	71
	療養介護	987	0	1	986	
都外施設入所者	障害者支援施設	合計	4,620	10	9	4,621
		身体障害者	654	1	0	655
		知的障害者	3,910	9	9	3,910
		精神障害者	15	0	0	15
		旧知的障害児施設等継続入所者	41	0	0	41
	療養介護	214	1	1	214	
合計	障害者支援施設	合計	9,152	26	34	9,144
		身体障害者	1,544	5	4	1,545
		知的障害者	7,454	19	30	7,443
		精神障害者	42	2	0	44
		旧知的障害児施設等継続入所者	112	0	0	112
	療養介護	1,201	1	2	1,200	

(注) 1 重複障害の場合は、主たる障害種別により分類している。

2 「旧知的障害児施設等継続入所者」は、旧知的障害児施設等に入所していた者（18歳以上の者に限る。）であって、障害者自立支援法に基づく障害者支援施設等の指定を受けた当該旧施設に引き続き入所している者を計上している。

3 「旧知的障害児施設等継続入所者」の「入所人員（月中）」は、旧知的障害児施設等に入所していた者が18歳に達した後、新たに本月中に、障害者自立支援法に基づく障害者支援施設等の指定を受けた当該旧施設に引き続き入所することとなった者を計上している。

資料：障害者施策推進部居住支援課

8-10 障害児施設の入所状況（月初）

その1 福祉型障害児入所施設

	合計			旧知的障害児施設			旧第2種自閉症児施設			旧盲児施設		
	施設数	定員	入所人員	施設数	定員	入所人員	施設数	定員	入所人員	施設数	定員	入所人員
総数	23	813	485	20	728	458	1	45	21	1	10	4
	(15)	(313)	(158)	(13)	(258)	(133)	(1)	(45)	(21)	(1)	(10)	(4)
公立	4	376	233	4	376	233	0	0	0	0	0	0
	(2)	(60)	(41)	(2)	(60)	(41)	(0)	(0)	(0)	(0)	(0)	(0)
私立	19	437	252	16	352	225	1	45	21	1	10	4
	(13)	(253)	(117)	(11)	(198)	(92)	(1)	(45)	(21)	(1)	(10)	(4)

(つづき)

	旧ろうあ児施設			旧肢体不自由児療護施設		
	施設数	定員	入所人員	施設数	定員	入所人員
総数	1	30	2	0	0	0
	(0)	(0)	(0)	(0)	(0)	
公立	0	0	0	0	0	0
	(0)	(0)	(0)			
私立	1	30	2	0	0	0
	(0)	(0)	(0)	(0)	(0)	

その2 医療型障害児入所施設

	合計			旧第1種自閉症児施設			旧肢体不自由児施設			旧重症心身障害児施設		
	施設数	定員	入所人員	施設数	定員	入所人員	施設数	定員	入所人員	施設数	定員	入所人員
総数	33	1,410	146	1	25	0	9	220	72	23	1,165	74
	(20)	(0)	(31)	(0)	(0)	(0)	(6)	(0)	(7)	(14)	(0)	(24)
公立	9	505	37	1	25	0	3	30	15	5	450	22
	(3)	(0)	(2)	(0)	(0)	(0)	(2)	(0)	(2)	(1)	(0)	(0)
私立	24	905	109	0	0	0	6	190	57	18	715	52
	(17)	(0)	(29)	(0)	(0)	(0)	(4)	(0)	(5)	(13)	(0)	(24)

(つづき)

	情緒障害児短期治療施設		
	施設数	定員	入所人員
総数	0	0	0
	(0)	(0)	
公立	0	0	0
私立	0	0	0
	(0)	(0)	

(注) 1 都外施設数、協定定員及び入所人員を（ ）内に再掲。 指定医療機関を除く。

入所人員は利用契約及び措置人員からなり、都外施設を含む。

2 18歳以上（引き続き支援を受けなければ福祉を損なうおそれがあると認められる場合を除く。）の継続入所者は含まない。

資料：障害者施策推進部居住支援課

(5) 特別児童扶養手当・特別障害者手当・障害児福祉手当等

8-11 特別児童扶養手当受給者及び対象児童の状況（月末）

受給者数	対象児童数								
	総数	身体障害				精神障害			
		外部障害		内部障害		知的障害のみ		知的障害及び知的障害以外の精神障害	
		1級	2級	1級	2級	1級	2級	1級	2級
11,375	11,760	3,259	471	396	1,054	2,851	1,965	327	301

(つづき)

対象児童数				資格取得児童数	資格喪失児童数
精神障害		重複障害			
知的障害以外の精神障害のみ					
1級	2級	1級	2級		
177	652	307	0	107	102

資料：東京都心身障害者福祉センター

8-12 特別障害者手当・障害児福祉手当等の受給状況

障害児福祉手当			特別障害者手当			福祉手当 (経過措置分)
受給者数	異動状況		受給者数	異動状況		受給者数
	資格取得	資格喪失		資格取得	資格喪失	
4,450	64	37	12,483	116	114	408

資料：東京都心身障害者福祉センター

8-13 重度心身障害者（児）手当受給状況（月中）

受給者数											異動状況	
総数	年齢別			障害別							資格取得	資格喪失
	20歳未満	20～65歳未満	65歳以上	知的障害	重複障害					身体障害		
					視覚	聴覚	肢体	内部	その他			
9,695	1,674	7,575	446	5,971	86	72	1,106	43	40	2,377	57	36

資料：東京都心身障害者福祉センター

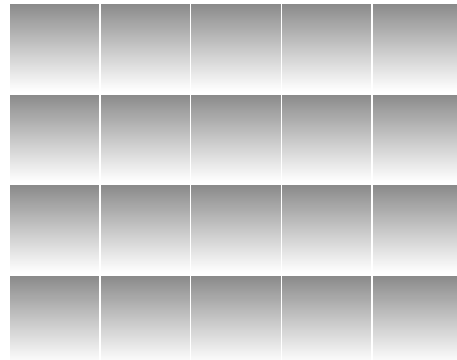
(6) 心身障害者扶養年金

8-14 心身障害者扶養年金加入・給付状況（月末）

年金加入状況					年金給付状況										
障害者数					新規加入	脱退	受給者数	新規付	受給権消滅	支給一時差止	支給停止	差解除	停止解除	一時金給付	
総数	知的障害	身体障害	精神病	その他										弔慰金	葬祭料
18,609	11,422	5,067	969	1,151	0	0	8,881	0	24	38	0	36	0	0	24

資料：障害者施策推進部自立生活支援課

衛生行政統計編



(平成 27 年 1 月分)

a. 保健医療情報センター取扱い実績

(単位：件数)

総 数	保健医療 福祉相談 (b)	夜間休日 案 内	夜間休日 連絡通報 受理業務 (c)	聴覚障害 者 F A X サービス	音声自動 応答によ る医療機 関 案 内	精神科救急 医療情報 センター (d)	外国語対応相談	
							医療情報 サービス	救急通訳 サービス
17,349	4,496	8,126	467	(-)	2,520	1,092	617	31

注 () 内は、再掲です。

b. 保健医療福祉相談内容

(単位：件数)

総 数	医療機関 案 内	医 療 費 生 活 費	制度案内	病 気 の 不 安	施設案内	医療機関 苦 情	都 政	そ の 他
5,141	3,546	34	43	781	107	12	29	589

注 1 件の相談で、複数の相談内容がある場合は、それぞれ該当の相談に計上してあります。

c. 夜間休日連絡通報受理業務内容

(単位：件数)

総 数	精 神 科 救急診療 受 理	精神保健 相 談	感 染 症 発 生 届	食 中 毒 発 生 届	動物関係 の届け・ 相 談	健康関係 の 相 談	その他
467	182	19	85	29	34	-	118

d. 精神科救急医療情報センター取扱い実績

(単位：件数)

総 数	救急医療 相 談	初期救急	二次救急	身 体 合 併 症
1,092	1,040	13	38	1

e. インターネットアクセス件数

(単位：件数)

総 数	ホームペ ジアクセス 件 数	携帯サイト ア ク セ ス 件 数
127,290	123,191	4,099

資料：医療政策部医療政策課 (a. b. c. e)、障害者施策推進部精神保健・医療課 (d)

(平成 27 年 1 月分)

種 類	総 数	(内 訳)			(参 考) 却下・取下げ
		新 規 承 認	継 続 承 認	再 交 付	
小 児 慢 性 疾 患	558	88	376	94	17
悪 性 新 生 物	83	7	60	16	4
慢 性 腎 疾 患	47	4	36	7	3
ぜ ん そ く	21	2	13	6	1
慢 性 心 疾 患	132	16	95	21	2
内 分 泌 疾 患	109	28	68	13	2
膠 原 病	15	3	10	2	1
糖 尿 病	42	7	29	6	-
先 天 性 代 謝 異 常	17	5	7	5	1
慢 性 血 液 疾 患	18	3	10	5	3
神 経 ・ 筋 疾 患	45	3	30	12	-
慢 性 消 化 器 疾 患	24	5	18	1	-
免 疫 疾 患	3	3	-	-	-
染 色 体 ・ 遺 伝 子 症 候 群	1	1	-	-	-
皮 膚 疾 患	1	1	-	-	-
妊 娠 高 血 圧 症 候 群 等	1	1	-	-	-
療 育 給 付	-	-	-	-	-

- 注 1. 小児慢性疾患は、特別区及び市町村分である。
 2. 妊娠高血圧症候群等及び療育給付は、市町村分である。
 3. 却下・取下げは申請に対するものである。
 4. 平成 19 年 4 月統計データから妊娠中毒症の事業名が妊娠高血圧症候群等に変更された。
 5. 養育医療及び育成医療は、平成 25 年 4 月 1 日から市町村に移管した。
 6. 平成 27 年 1 月 1 日から制度改正により、「免疫疾患」「染色体・遺伝子症候群」「皮膚疾患」が医療費助成の対象となった。

資料：少子社会対策部家庭支援課

3 自立支援医療費（精神通院）

（平成 27 年 1 月分）

区分	総数	被用者保険		国民健康保険			後期高齢者 医療制度	生活 保護法	その他
		本人	家族	一般	退職本人	退職家族			
申請	18,297	3,226	2,715	7,006	109	103	420	4,714	4
合格	18,295	3,226	2,715	7,006	109	103	420	4,712	4
承認	18,295	3,226	2,715	7,006	109	103	420	4,712	4

資料：中部総合精神保健福祉センター

4 精神保健福祉センター実績

（中部総合精神保健福祉センター：中部
多摩総合精神保健福祉センター：多摩
精神保健福祉センター：下谷

（平成 27 年 1 月分）

a 関係機関に対する

技術指導・援助活動件数（単位：件数）

区分	総数	内 訳		
		来所	出張	電話・ 文書
総数	969	18	283	668
中部	保健所	4	19	52
	区市町村	-	2	20
	その他	5	41	142
多摩	保健所	5	63	69
	区市町村	-	26	34
	その他	2	34	61
下谷	保健所	-	52	152
	区市町村	1	9	52
	その他	1	37	86

b 高齢者精神保健医療相談

（単位：件数）

区分	技術援助（a 表の再掲）			個別援助		
	来所	出張	電話・ 文書	来所	訪問	電話・ 文書
総数	3	36	109	-	10	6
中部	3	8	47	-	-	6
多摩	-	17	29	-	7	-
下谷	-	11	33	-	3	-

c 協力組織育成件数

（単位：件数）

区分	総数	来所	出張	電話・ 文書
中部	障害者サービス事業所等	-	-	-
	協力事業所	-	-	-
	地域組織等	5	2	3
その他	3	1	2	
多摩	障害者サービス事業所等	12	7	5
	協力事業所	1	1	-
	地域組織等	36	8	28
その他	9	1	8	
下谷	障害者サービス事業所等	22	6	16
	協力事業所	-	-	-
	地域組織等	53	2	51
その他	19	4	15	

d 広報普及件数

（単位：件数）

区分	総数	パネル	見学 案内	講演 会	情報提供			
					総数	ホーム ページ	資料 配布	その他
総数	18	-	8	10	176,143	175,260	762	121
件数	614	-	59	555				
貸出数	-	-	-	-				
中部	2	-	2	-	69,662	69,531	11	120
件数	23	-	23	-				
貸出数	-	-	-	-				
多摩	4	-	4	-	49,699	48,949	749	1
件数	34	-	34	-				
貸出数	-	-	-	-				
下谷	12	-	2	10	56,782	56,780	2	-
件数	557	-	2	555				
貸出数	-	-	-	-				

注 1. 23 年度まで「c 協力組織育成件数」の「その他」に含めていた地域生活支援センターの実績は、24 年度から「障害者サービス事業所等」に計上します。
2. 制度改正により 24 年度から「共同作業所」に代わり、「障害者サービス事業所」という呼称を用います。

e 精神保健福祉相談

(単位：件数)

区 分	総 数	個 別 相 談			心の電話相談	グループワーク	
		電話・文書	面 接	訪 問			
総 数	2,941	226	216	14	2,158	327	
中 部	アルコール	51	8	9	-	26	8
	薬物期	87	31	27	2	8	19
	思春期	51	8	15	1	21	6
	高齢者	10	-	-	-	10	-
その他精神一般	639	13	5	1	620	-	
多 摩	アルコール	172	37	30	-	32	73
	薬物期	178	46	33	-	8	91
	思春期	113	9	26	-	30	48
	高齢者	1	-	-	-	1	-
その他精神一般	857	27	16	2	812	-	
下 谷	アルコール	68	11	15	-	34	8
	薬物期	64	7	2	1	14	40
	思春期	68	7	15	-	12	34
	高齢者	6	-	-	3	3	-
その他精神一般	576	22	23	4	527	-	

f 通所訓練（精神科デイケア）利用者状況

(単位：人／回)

区 分		在籍状況（実）				利用状況（延）				延利用者総数	訓練日数	一日当たり利用者数	通所訓練部門での相談		
		前月末現在数	本月入所者数	本月退所者数	本月末現在数	プログラム利用者数	試験参加者数	就労援助利用者数	その他利用者数				電話・文書	面接	訪問
総 数		195	12	23	184	1,582	173	2	71	1,828	82	108	496	742	12
中 部	作業訓練	39	6	7	38	572	142	-	16	730	19	38	118	200	3
	デイ・ケア	31	3	7	27	309	22	-	12	343	19	18	120	247	-
多 摩	作業訓練	51	2	5	48	245	-	-	12	257	15	17	116	97	2
	デイ・ケア	57	1	2	56	318	-	2	18	338	15	23	74	146	7
下 谷	作業訓練	-	-	-	-	-	-	-	-	-	-	-	-	-	-
	デイ・ケア	17	-	2	15	138	9	-	13	160	14	11	68	52	-

g-1 アウトリーチ（地域支援科利用状況・利用者）（単位：人）

g-2 宿泊事業（地域支援科利用状況・利用者）（単位：人／日）

区 分	支 援 対 象 者 数				個 別 相 談 援 助			
	人 数				月間支援対象者数	電話・文書	面 接	訪 問
	前月末現在数	開本始月者数	終本了月者数	支援対象者数				
総 数	87	13	9	91	100	874	2,085	210
中 部	18	5	4	19	23	372	1,048	59
多 摩	18	6	3	21	24	280	1,032	72
下 谷	51	2	2	51	53	222	5	79

区 分	在 籍 状 況				延利用者数	利 用 日 数	一日当たり利用者数	
	人 数							
	前月末現在数	本月入所者数	本月退所者数	本月末現在数				
総 数	14	23	25	12	368	124	12	
中 部	短期宿泊	5	6	6	5	148	31	5
	一時入所	3	7	9	1	66	31	2
多 摩	短期宿泊	3	4	3	4	99	31	3
	一時入所	3	6	7	2	55	31	2

h 研修実施状況

(単位：人／回)

区分	回 数	実人数	延人数
総数	8	774	934
中部	5	562	722
多摩	2	115	115
下谷	1	97	97

i 教育（学生・関係職員実習）

(単位：人／回)

区分	回 数	日 数	実人数	延人数
総数	-	-	-	-
中部	-	-	-	-
多摩	-	-	-	-
下谷	-	-	-	-

- 注 1. 24年度から「e 精神保健福祉相談」にグループワークの項目を追加しました。
 2. 「e 精神保健福祉相談」のグループワークにおける多摩については、アルコールと薬物をひとつのグループとして実施しています。
 3. 中部・多摩のホステル廃止に伴い、23年度から「g 入所訓練（病室、生活訓練施設）利用者状況」の記載を廃止し、「g 地域支援科利用状況」を新たに設けました。
 4. 24年度から「i 教育」の項目を追加しました。
 5. 25年度から「g-1」の項目に個別相談援助の項目を追加しました。

資料：障害者施策推進部精神保健・医療課

難病医療費等助成対象者（2-1）（国の対象疾病分）

（平成27年1月分）

疾病名	12月 末		認 定		資格喪失		1 月 末		
	一般（内重症）	老人（内重症）	一般	老人	一般	老人	一般（内重症）	老人（内重症）	合計（内重症）
総 計	18,662 (13,447)	14,847 (12,893)	49,805	26,697	1,237	296	67,230 (14,864)	41,248 (14,822)	108,478 (29,686)
球 脊 髄 性 筋 萎 縮 症	- (-)	- (-)	79	31	-	-	79 (10)	31 (5)	110 (15)
筋 萎 縮 性 側 索 硬 化 症	- (-)	- (-)	384	357	-	-	384 (128)	357 (108)	741 (236)
脊 髄 性 筋 萎 縮 症	- (-)	- (-)	72	16	-	-	72 (35)	16 (4)	88 (39)
原 発 性 側 索 硬 化 症	- (-)	- (-)	-	-	-	-	- (-)	- (-)	- (-)
進 行 性 核 上 性 麻 痺	- (-)	- (-)	98	731	-	-	98 (11)	731 (108)	829 (119)
パ ー キ ン ソ ン 病	- (-)	- (-)	2041	8,057	-	-	2,041 (78)	8,057 (618)	10,098 (696)
大 脳 皮 質 基 底 核 変 性 症	- (-)	- (-)	78	283	-	-	78 (11)	283 (47)	361 (58)
ハ ン チ ン ト ン 病	- (-)	- (-)	52	23	-	-	52 (4)	23 (5)	75 (9)
神 経 有 棘 赤 血 球 症	- (-)	- (-)	-	-	-	-	- (-)	- (-)	- (-)
シャ ー ロ コ ー ・ マ リ ー ・ ト ウ ー ス 病	- (-)	- (-)	-	-	-	-	- (-)	- (-)	- (-)
重 症 筋 無 力 症	- (-)	- (-)	1,209	739	-	-	1,209 (9)	739 (7)	1,948 (16)
先 天 性 筋 無 力 症 候 群	- (-)	- (-)	-	-	-	-	- (-)	- (-)	- (-)
多 発 性 硬 化 症 / 視 神 経 脊 髄 炎	- (-)	- (-)	1,673	173	-	-	1,673 (80)	173 (26)	1,846 (106)
慢 性 炎 症 性 脱 髓 性 多 発 神 経 炎 / 多 巣 性 運 動 ニ ュ ー ロ パ チ ー	- (-)	- (-)	343	168	-	-	343 (12)	168 (8)	511 (20)
封 入 体 筋 炎	- (-)	- (-)	-	-	-	-	- (-)	- (-)	- (-)
ク ロ ウ ・ 深 瀬 症 候 群	- (-)	- (-)	-	-	-	-	- (-)	- (-)	- (-)
多 系 統 萎 縮 症	- (-)	- (-)	437	490	-	-	437 (76)	490 (96)	927 (172)
脊 髄 小 脳 変 性 症 (多 形 統 萎 縮 症 を 除 く)	- (-)	- (-)	1,163	1,138	-	-	1,163 (137)	1,138 (133)	2,301 (270)
ラ イ ソ ン ゾ ー ム 病	- (-)	- (-)	94	3	-	-	94 (14)	3 (-)	97 (14)
副 腎 白 質 ジ ス ト ロ フ ィ	- (-)	- (-)	25	1	-	-	25 (9)	1 (-)	26 (9)
ミ ト コ ン ド リ ア 病	- (-)	- (-)	126	18	-	-	126 (13)	18 (2)	144 (15)
も や も や 病	- (-)	- (-)	1,085	98	-	-	1,085 (40)	98 (7)	1,183 (47)
ブ リ オ ン 病	- (-)	- (-)	10	13	-	-	10 (10)	13 (13)	23 (23)
亜 急 性 硬 化 性 全 脳 炎	- (-)	- (-)	3	-	-	-	3 (3)	- (-)	3 (3)
進 行 性 多 巣 性 白 質 脳 炎	- (-)	- (-)	-	-	-	-	- (-)	- (-)	- (-)
H T L V - 1 関 連 脊 髄 症	- (-)	- (-)	-	-	-	-	- (-)	- (-)	- (-)
特 発 性 基 底 核 石 灰 化 症	- (-)	- (-)	-	-	-	-	- (-)	- (-)	- (-)
全 身 性 ア ミ ロ イ ド ー シ ス	- (-)	- (-)	106	83	-	-	106 (5)	83 (7)	189 (12)
ウ ル リ ッ ヒ 病	- (-)	- (-)	-	-	-	-	- (-)	- (-)	- (-)
遠 位 型 ミ オ パ チ ー	- (-)	- (-)	-	-	-	-	- (-)	- (-)	- (-)
ベ ス レ ム ミ オ パ チ ー	- (-)	- (-)	-	-	-	-	- (-)	- (-)	- (-)
自 己 貪 食 空 胞 性 ミ オ パ チ ー	- (-)	- (-)	-	-	-	-	- (-)	- (-)	- (-)
シュ ワ ル ツ ・ ヤ ン ベ ル 症 候 群	- (-)	- (-)	-	-	-	-	- (-)	- (-)	- (-)
神 経 線 維 腫 症	- (-)	- (-)	284	51	-	-	284 (5)	51 (2)	335 (7)
天 疱 瘡	- (-)	- (-)	309	166	-	-	309 (2)	166 (-)	475 (2)
表 皮 水 疱 症	- (-)	- (-)	23	2	-	-	23 (-)	2 (-)	25 (-)
膿 疱 性 乾 癬 (汎 発 型)	- (-)	- (-)	99	45	-	-	99 (-)	45 (-)	144 (-)
ス テ ー ヴ ン ス ・ ジ ョ ン ソ ン 症 候 群	- (-)	- (-)	1	-	-	-	1 (1)	- (-)	1 (1)
中 毒 性 表 皮 壊 死 症	- (-)	- (-)	-	-	-	-	- (-)	- (-)	- (-)
高 安 動 脈 炎	- (-)	- (-)	406	138	-	-	406 (4)	138 (4)	544 (8)
巨 細 胞 性 動 脈 炎	- (-)	- (-)	-	-	-	-	- (-)	- (-)	- (-)
結 節 性 多 発 動 脈 炎	- (-)	- (-)	185	154	-	-	185 (3)	154 (2)	339 (5)
顕 微 鏡 的 多 発 血 管 炎	- (-)	- (-)	186	500	-	-	186 (3)	500 (3)	686 (6)
多 発 血 管 炎 性 肉 芽 腫 症	- (-)	- (-)	128	96	-	-	128 (-)	96 (2)	224 (2)
好 酸 球 性 多 発 血 管 炎 性 肉 芽 腫 症	- (-)	- (-)	-	-	-	-	- (-)	- (-)	- (-)
悪 性 関 節 リ ウ マ チ	- (-)	- (-)	277	280	-	-	277 (20)	280 (20)	557 (40)
パ ー ジ ャ ー 病	- (-)	- (-)	262	143	-	-	262 (2)	143 (3)	405 (5)
原 発 性 抗 リ ン 脂 質 抗 体 症 候 群	- (-)	- (-)	-	-	-	-	- (-)	- (-)	- (-)
全 身 性 エ リ テ マ ト ー デ ス	- (-)	- (-)	5,106	714	-	-	5,106 (28)	714 (6)	5,820 (34)
皮 膚 筋 炎 / 多 発 性 筋 炎	- (-)	- (-)	1,199	567	-	-	1,199 (7)	567 (13)	1,766 (20)
全 身 性 強 皮 症	- (-)	- (-)	1,556	1,184	-	-	1,556 (2)	1,184 (6)	2,740 (8)
混 合 性 結 合 組 織 病	- (-)	- (-)	744	157	-	-	744 (3)	157 (-)	901 (3)
シ ョ ー グ レ ン 症 候 群	- (-)	- (-)	-	-	-	-	- (-)	- (-)	- (-)
成 人 ス チ ル 病	- (-)	- (-)	-	-	-	-	- (-)	- (-)	- (-)
再 発 性 多 発 軟 骨 炎	- (-)	- (-)	-	-	-	-	- (-)	- (-)	- (-)
ベ ー チ ョ ッ ト 病	- (-)	- (-)	1,352	386	-	-	1,352 (16)	386 (6)	1,738 (22)
特 発 性 拡 張 型 心 筋 症	- (-)	- (-)	1,223	422	-	-	1,223 (57)	422 (24)	1,645 (81)
肥 大 型 心 筋 症	- (-)	- (-)	217	142	-	-	217 (16)	142 (9)	359 (25)
拘 束 型 心 筋 症	- (-)	- (-)	4	-	-	-	4 (1)	- (-)	4 (1)
再 生 不 良 性 貧 血	- (-)	- (-)	470	284	-	-	470 (5)	284 (2)	754 (7)
自 己 免 疫 性 溶 血 性 貧 血	- (-)	- (-)	-	-	-	-	- (-)	- (-)	- (-)

（平成27年1月分）

疾病名	12月 末		認 定		資格喪失		1 月 末		
	一般（内重症）	老人（内重症）	一般	老人	一般	老人	一般（内重症）	老人（内重症）	合計（内重症）
発作性夜間ヘモグロビン尿症	- (-)	- (-)	-	-	-	-	- (-)	- (-)	- (-)
特発性血小板減少性紫斑病	- (-)	- (-)	1170	794	-	-	1,170 (2)	794 (-)	1,964 (2)
血栓性血小板減少性紫斑病	- (-)	- (-)	-	-	-	-	- (-)	- (-)	- (-)
原発性免疫不全症候群	- (-)	- (-)	168	5	-	-	168 (7)	5 (1)	173 (8)
I g A 腎 症	- (-)	- (-)	-	-	-	-	- (-)	- (-)	- (-)
多発性嚢胞腎	- (-)	- (-)	-	-	-	-	- (-)	- (-)	- (-)
黄色靱帯骨化症	- (-)	- (-)	98	120	-	-	98 (3)	120 (6)	218 (9)
後縦靱帯骨化症	- (-)	- (-)	907	1,417	-	-	907 (49)	1,417 (81)	2,324 (130)
広範脊柱管狭窄症	- (-)	- (-)	122	315	-	-	122 (11)	315 (20)	437 (31)
特発性大腿骨頭壊死症	- (-)	- (-)	762	172	-	-	762 (1)	172 (1)	934 (2)
下垂性ADH分泌異常症	- (-)	- (-)	368	55	-	-	368 (1)	55 (1)	423 (2)
下垂性TSH分泌亢進症	- (-)	- (-)	10	1	-	-	10 (-)	1 (-)	11 (-)
下垂性PRL分泌亢進症	- (-)	- (-)	185	7	-	-	185 (-)	7 (-)	192 (-)
クッシング病	- (-)	- (-)	55	13	-	-	55 (-)	13 (-)	68 (-)
下垂性ゴナドトロピン分泌亢進症	- (-)	- (-)	4	-	-	-	4 (-)	- (-)	4 (-)
下垂性成長ホルモン分泌亢進症	- (-)	- (-)	227	77	-	-	227 (-)	77 (-)	304 (-)
下垂性前葉機能低下症	- (-)	- (-)	498	151	-	-	498 (1)	151 (-)	649 (1)
家族性高コレステロール血症（ホモ接合体）	- (-)	- (-)	5	2	-	-	5 (-)	2 (-)	7 (-)
甲状腺ホルモン不応症	- (-)	- (-)	-	-	-	-	- (-)	- (-)	- (-)
先天性副腎皮質酸素欠損症	- (-)	- (-)	-	-	-	-	- (-)	- (-)	- (-)
先天性副腎低形成症	- (-)	- (-)	-	-	-	-	- (-)	- (-)	- (-)
アジソン病	- (-)	- (-)	-	-	-	-	- (-)	- (-)	- (-)
サルコイドーシス	- (-)	- (-)	1,038	648	-	-	1,038 (7)	648 (9)	1,686 (16)
特発性間質性肺炎	- (-)	- (-)	182	466	-	-	182 (10)	466 (16)	648 (26)
肺動脈性肺高血圧症	- (-)	- (-)	153	38	-	-	153 (18)	38 (-)	191 (18)
肺静脈閉塞症/肺毛細血管腫症	- (-)	- (-)	2	-	-	-	2 (-)	- (-)	2 (-)
慢性血栓性肺高血圧症	- (-)	- (-)	114	119	-	-	114 (6)	119 (2)	233 (8)
リンパ脈管筋腫症	- (-)	- (-)	85	-	-	-	85 (-)	- (-)	85 (-)
網膜色素変性症	- (-)	- (-)	1,336	1,040	-	-	1,336 (131)	1,040 (133)	2,376 (264)
バッド・キアリ症候群	- (-)	- (-)	19	3	-	-	19 (-)	3 (-)	22 (-)
特発性門脈圧亢進症	- (-)	- (-)	-	-	-	-	- (-)	- (-)	- (-)
原発性胆汁性肝硬変	- (-)	- (-)	1,045	931	-	-	1,045 (1)	931 (1)	1,976 (2)
原発性硬化性胆管炎	- (-)	- (-)	-	-	-	-	- (-)	- (-)	- (-)
自己免疫性肝炎	- (-)	- (-)	-	-	-	-	- (-)	- (-)	- (-)
クローン病	- (-)	- (-)	3,197	146	-	-	3,197 (14)	146 (-)	3,343 (14)
潰瘍性大腸炎	- (-)	- (-)	13,435	1,592	-	-	13,435 (2)	1,592 (-)	15,027 (2)
好酸球性消化管疾患	- (-)	- (-)	-	-	-	-	- (-)	- (-)	- (-)
慢性特発性偽性腸閉塞症	- (-)	- (-)	-	-	-	-	- (-)	- (-)	- (-)
巨大膀胱短小結腸腸管蠕動不全症	- (-)	- (-)	-	-	-	-	- (-)	- (-)	- (-)
腸管神経節細胞減少症	- (-)	- (-)	-	-	-	-	- (-)	- (-)	- (-)
ルビンシュタイン・テイビ症候群	- (-)	- (-)	-	-	-	-	- (-)	- (-)	- (-)
C F C 症候群	- (-)	- (-)	-	-	-	-	- (-)	- (-)	- (-)
コステロ症候群	- (-)	- (-)	-	-	-	-	- (-)	- (-)	- (-)
チャージ症候群	- (-)	- (-)	-	-	-	-	- (-)	- (-)	- (-)
クリオピリン関連周期熱症候群	- (-)	- (-)	-	-	-	-	- (-)	- (-)	- (-)
全身型若年性特発性関節炎	- (-)	- (-)	-	-	-	-	- (-)	- (-)	- (-)
TNF受容体関連周期性症候群	- (-)	- (-)	-	-	-	-	- (-)	- (-)	- (-)
非典型溶血性尿毒症症候群	- (-)	- (-)	-	-	-	-	- (-)	- (-)	- (-)
ブラウ症候群	- (-)	- (-)	-	-	-	-	- (-)	- (-)	- (-)
国の対象疾病（難病法）小計	- (-)	- (-)	48,294	25,965	-	-	48,294 (1,124)	25,965 (1,567)	74,259 (2,691)
ス モ ン	13 (13)	115 (115)	-	-	-	-	13 (13)	115 (115)	128 (128)
劇 症 肝 炎	14 (14)	1 (1)	1	1	3	-	12 (12)	2 (2)	14 (14)
重症急性膵炎	79 (79)	30 (30)	11	8	15	9	75 (75)	29 (29)	104 (104)
重症多形滲出性紅斑（急性期）	3 (3)	1 (1)	-	-	2	-	1 (1)	1 (1)	2 (2)
国の対象疾病（特疾）小計	109 (109)	147 (147)	12	9	20	9	101 (101)	147 (147)	248 (248)
先天性血液凝固因子欠乏症等	617 (617)	34 (34)	10	3	-	-	627 (627)	37 (37)	664 (664)
国の対象疾病 計	726 (726)	181 (181)	48,316	25,977	20	9	49,022 (1,852)	26,149 (1,751)	75,171 (3,603)

難病医療費等助成対象者（２－２）（東京都の対象疾病分）

（平成 27 年 1 月分）

疾 病 名	12 月 末		認 定		資格喪失		1 月 末		
	一般（内重症）	老人（内重症）	一般	老人	一般	老人	一般（内重症）	老人（内重症）	合計（内重症）
進行性筋ジストロフィー	341（154）	55（15）	62	5	101	10	302（124）	50（14）	352（138）
ウィルソン病	138（1）	-（-）	23	-	47	-	114（1）	-（-）	114（1）
脊髄空洞症	94（16）	34（8）	8	5	20	8	82（12）	31（5）	113（17）
悪性高血圧	-（-）	-（-）	-	-	-	-	-（-）	-（-）	-（-）
骨髄線維症	48（2）	22（1）	9	5	12	10	45（-）	17（-）	62（-）
ネフローゼ症候群	1,261（19）	317（12）	190	25	318	59	1,133（1）	283（-）	1,416（1）
母斑症	184（9）	3（1）	21	-	39	-	166（5）	3（-）	169（5）
シェーグレン症候群	705（4）	538（1）	84	55	5	32	784（1）	561（1）	1,345（2）
多発性嚢胞腎	409（249）	146（107）	76	33	111	35	374（10）	144（2）	518（12）
特発性門脈圧亢進症	63（2）	26（-）	11	2	18	3	56（-）	25（-）	81（-）
原発性硬化性胆管炎	69（1）	20（-）	14	3	2	2	81（-）	21（-）	102（-）
肝内結石症	24（2）	8（-）	3	-	9	-	18（-）	8（-）	26（-）
ミオトニー症候群	374（39）	13（1）	54	4	107	6	321（31）	11（1）	332（32）
特発性好酸球増多症候群	30（-）	6（-）	4	-	7	1	27（-）	5（-）	32（-）
アレルギー性肉芽腫性血管炎	247（5）	120（4）	36	8	45	11	238（2）	117（4）	355（6）
強直性脊椎炎	392（11）	85（7）	70	13	117	9	345（6）	89（6）	434（12）
びまん性汎細気管支炎	89（3）	81（2）	13	9	15	8	87（3）	82（2）	169（5）
遺伝性（本態性）ニューロパチー	117（21）	36（4）	23	6	30	6	110（18）	36（3）	146（21）
遺伝性QT延長症候群	50（1）	2（-）	12	-	21	-	41（1）	2（-）	43（1）
先天性ミオパチー	57（21）	3（-）	14	-	22	1	49（18）	2（-）	51（18）
成人ステイル病	399（-）	93（-）	54	12	95	16	358（-）	89（-）	447（-）
網膜脈絡膜萎縮症	17（3）	76（13）	1	10	3	21	15（2）	65（13）	80（15）
自己免疫性肝炎	673（3）	448（2）	86	39	73	49	686（1）	438（-）	1,124（1）
東京都の対象疾病（特疾）小計	5,781（566）	2,132（178）	868	234	1,217	287	5,432（236）	2,079（51）	7,511（287）
人工透析を必要とする腎不全	12,155（12,155）	12,534（12,534）	621	486	-	-	12,776（12,776）	13,020（13,020）	25,796（25,796）
東京都の対象疾病計	17,936（12,721）	14,666（12,712）	1,489	720	1,217	287	18,208（13,012）	15,099（13,071）	33,307（26,083）

注 1. 認定は更新認定を含む。

注 2. 難病法は平成 27 年 1 月 1 日施行の難病の患者に対する医療等に関する法律の対象者、特疾は特定疾病治療研究事業の対象者を指す。

注 3. 平成 27 年 1 月 1 日施行の難病法により国 110 疾病（都単独疾病から組替え 7。ただし平成 29 年 12 月 31 日までは都単独疾病としての経過措置有）が新設。特定疾病治療研究事業から継続して助成対象となる 56 疾病を含むが、従来の疾病の範囲が細分化され正確な数値の把握が不可能であるため、平成 26 年 12 月末時点の認定者数は 0 とする。

注 4. スモンは平成 27 年 1 月 1 日以降も特定疾病治療研究事業として継続。

重症急性膵炎・劇症肝炎は平成 27 年 1 月 1 日から新規は廃止されたが、更新患者のみ同事業内で継続。

重症多形滲出性紅斑（急性期）は難病法においても 2 疾病に分かれて継続するが、対象患者の有効期間満了までは旧事業として継続。

当月	108,478 人	当月重症度	29,686 人
前月	33,509 人	前月重症度	26,340 人
当月－前月＝	74,969 人増	対認定患者比	27.37 %
対前月比	223.73 %		
前年同月	107,455 人		
対前年同月比	0.95 % 増		

資料：保健政策部疾病対策課

(平成27年1月分)

区 分	電話相談数	来所(来院) 相談者数	受診者数	HIV検査者数		
				計	男	女
総 数	2,766	3,238	1,068	2,032	1,442	590
保 健 所	632	1,734	・	1,244	866	378
東 京 都	72	236	・	341	254	87
特 別 区	465	1,237	・	760	513	247
八 王 子 市	64	225	・	125	86	39
町 田 市	31	36	・	18	13	5
都 立 病 院	-	・	1,068	19	12	7
エイズ対策係	2,134	1,504	・	769	564	205

資料：健康安全部感染症対策課

(平成27年第1～5週)

病名	東京都		全国	
	第1～5週	平成27年累計	第1～5週	平成27年累計
一類感染症				
エボラ出血熱	-	-	-	-
クリミア・コンゴ出血熱	-	-	-	-
痘	-	-	-	-
南米出血熱	-	-	-	-
ペーブルズ病	-	-	-	-
マールブールグ	-	-	-	-
ラッサ熱	-	-	-	-
二類感染症				
急性灰白髄炎	-	-	-	-
結核	275	275	1,567	1,567
ジフテリ	-	-	-	-
重症急性呼吸器症候群	-	-	-	-
中東呼吸器症候群	-	-	-	-
鳥インフルエンザ(H5N1)	-	-	-	-
鳥インフルエンザ(H7N9)	-	-	-	-
三類感染症				
コレラ	-	-	1	1
細菌性赤痢	3	3	7	7
腸管出血性大腸菌感染症	5	5	68	68
腸チフス	2	2	2	2
パラチフス	2	2	2	2
四類感染症				
E型肝炎	1	1	14	14
ウエストナイル熱	-	-	-	-
A型肝炎	4	4	28	28
エキノコックス症	1	1	2	2
黄熱	-	-	-	-
オウムム血熱	-	-	-	-
オムスク出血熱	-	-	-	-
回帰熱	-	-	-	-
キヤサヌル森林病	-	-	-	-
Q熱	-	-	-	-
狂犬病	-	-	-	-
コクシジオイデス症	-	-	-	-
サル	-	-	-	-
重症熱性血小板減少症候群	-	-	1	1
腎症候性出血熱	-	-	-	-
西部ウマ脳炎	-	-	-	-
ダニ媒介脳炎	-	-	-	-
炭疽	-	-	-	-
チクングニア熱	1	1	1	1
つつが虫熱	-	-	15	15
デング熱	5	5	20	20
東部ウマ脳炎	-	-	-	-
鳥インフルエンザ(H5N1及びH7N9を除く)	-	-	-	-
ニパウイルス感染症	-	-	-	-
日本紅斑熱	-	-	-	-
日本脳炎	-	-	-	-
ハンタウイルス肺症候群	-	-	-	-
Bウイルス	-	-	-	-
鼻疽	-	-	-	-
ブルセラ	-	-	1	1

病 名	東 京 都		全 国	
	第1～5週	平成27年累計	第1～5週	平成27年累計
四類感染症(続き)				
ベネズエラウマ脳炎	-	-	-	-
ヘンドライルス感染症	-	-	-	-
発しんチフス	-	-	-	-
ボツリヌス症	-	-	-	-
マラリア	-	-	-	-
野 兎 病	-	-	-	-
ライム病	-	-	-	-
リッサウイルス感染症	-	-	-	-
リフトバレー熱	-	-	-	-
類 鼻 疽	-	-	-	-
レジオネラ症	11	11	113	113
レプトスピラ症	-	-	-	-
ロッキーマン山紅斑熱	-	-	-	-
五類感染症				
アメーバ赤痢	18	18	85	85
ウイルス性肝炎(A型・E型を除く)	3	3	14	14
カルバペネム耐性腸内細菌科細菌感染症	5	5	78	78
急性 性 脳 炎	9	9	71	71
クリプトスポリジウム症	1	1	2	2
クロイツフェルト・ヤコブ病	3	3	14	14
劇症型溶血性レンサ球菌感染症	7	7	49	49
後天性免疫不全症候群	25	25	77	77
ジアルジア症	-	-	3	3
侵襲性インフルエンザ菌感染症	5	5	25	25
侵襲性髄膜炎菌感染症	2	2	7	7
侵襲性肺炎球菌感染症	40	40	283	283
水痘(入院例に限る)	3	3	22	22
先天性風しん症候群	-	-	-	-
梅毒	45	45	114	114
播種性クリプトコックス症	1	1	10	10
破 傷 風	-	-	8	8
バンコマイシン耐性黄色ブドウ球菌感染症	-	-	-	-
バンコマイシン耐性腸球菌感染症	-	-	2	2
風 し ん	1	1	6	6
麻 し ん	1	1	2	2
薬剤耐性アシネトバクター感染症	-	-	2	2

注 1. 医師から直接都内の保健所長に届け出された患者数です。

2. 医師から追加して届出があった場合、数値を遡及して修正することがあります。

3. 中東呼吸器症候群及び鳥インフルエンザ(H7N9)が1月21日から二類感染症になりました。

資料：東京都感染症情報センター（東京都健康安全研究センター）

8

健康安全研究センター検査業務実績

(平成 27 年 1 月分)

種 類	検 査 数
総 数	21,019
微 生 物 検 査	7,076
食 品・腸 内 細 菌 検 査	2,462
病 原 細 菌 検 査	1,084
ウ イ ル ス 検 査	3,530
食 品 化 学 検 査	6,254
食 品 成 分 検 査	524
食 品 添 加 物 検 査	1,616
残 留 物 質 検 査	4,114
薬 事 環 境 科 学 検 査	7,689
医 薬 品 検 査	6,500
環 境 衛 生 検 査	646
水 質 検 査	533
生 体 影 響 検 査	10

注 平成 24 年 4 月分より、組織変更に伴い報告の項目を変更しました。
資料：健康安全研究センター

9

性感染症検査実績

(平成 27 年 1 月分)

	梅毒血清反応検査			クラミジア検査				淋菌検査	
	検査数 (LA・RPR)	検査数 (TPHA)	陽性数	検査数	陽性数 (PCR)	陽性数 (IgA)	陽性数 (IgG)	検査数 (PCR・LCR)	陽性数
総数	676	482	17	688	29	26	34	340	1
男	460	335	15	479	19	15	20	229	1
女	216	147	2	209	10	11	14	111	-

資料：健康安全全部感染症対策課

10 大気汚染健康障害者医療費助成被認定者

(平成27年1月分)

疾 病 名	患者数	年齢階層別					
		0～17歳	0～19歳	20～39歳	40～59歳	60～74歳	75歳以上
		総数	95,964	14,143	17,353	20,723	30,096
12月新(更新認定)	920 (3,019)	88 (332)	101 (433)	308 (540)	335 (1,064)	134 (648)	42 (334)
1月末	95,940	13,921	17,133	20,662	30,230	18,640	9,275
慢性気管支炎	2	2	2	-	-	-	-
12月新(更新認定)	- (-)	- (-)	- (-)	- (-)	- (-)	- (-)	- (-)
1月末	2	2	2	-	-	-	-
気管支ぜん息	95,962	14,141	17,351	20,723	30,096	18,578	9,214
12月新(更新認定)	920 (3,019)	88 (332)	101 (433)	308 (540)	335 (1,064)	134 (648)	42 (334)
1月末	95,938	13,919	17,131	20,662	30,230	18,640	9,275
ぜん息性気管支炎	-	-	-	-	-	-	-
12月新(更新認定)	- (-)	- (-)	- (-)	- (-)	- (-)	- (-)	- (-)
1月末	-	-	-	-	-	-	-
肺気しゅ	-	-	-	-	-	-	-
12月新(更新認定)	- (-)	- (-)	- (-)	- (-)	- (-)	- (-)	- (-)
1月末	-	-	-	-	-	-	-

注1. 年齢階層は認定時の年齢。

注2. 当月末の患者数は資格喪失等を含むため、前月末の患者数と新規認定者との合計とはならない。

資料：健康安全部環境保健衛生課

11 食中毒発生状況

(平成27年1月分)

	平成27年	2月	3月	4月	5月	6月	7月	8月	9月	10月	11月	12月	平成27年	平成26年
	1月												累計	同期累計
件数	22												22	11
患者数	527												527	246

注 食中毒発生件数、患者数は速報値を掲載しています。

このため、今後新たに患者が確認された場合などに変動することがあります。

資料：健康安全部食品監視課

有害食品等の監視指導状況

監視指導状況

(平成27年1月分)

	立入軒数	収去軒数	収去品目数	検査件数	違反件数
収去検査	2,656	64	301	2,770	-
表示検査	2,656	-	-	33,203	-

理化学検査及び細菌検査

(平成27年1月分)

区分 食品分類	理化学		細菌		総計	輸入食品の再掲		収去検査 で発見さ れた違反 品目数
	検体数	輸入 (再掲)	検体数	輸入 (再掲)		検体数	品目数	
合計	1,994	845	776	117	2,770	962	67	-
魚介類	30	-	-	-	30	-	-	-
無加熱摂取冷凍食品	9	-	20	20	29	20	10	-
加熱後摂取凍結前未加熱冷凍食品	-	-	28	16	28	16	8	-
加熱後摂取凍結前加熱冷凍食品	9	-	-	-	9	-	-	-
生食用冷凍鮮魚介類	-	-	-	-	-	-	-	-
魚介加工品	12	-	36	-	48	-	-	-
肉・卵類及びその加工品	-	-	16	-	16	-	-	-
牛乳・加工乳・その他の乳	41	-	14	-	55	-	-	-
乳製品	72	-	16	-	88	-	-	-
乳類加工品	-	-	-	-	-	-	-	-
アイスクリーム類・氷菓	6	-	-	-	6	-	-	-
穀類及びその加工品	68	-	19	-	87	-	-	-
野菜類・果物及びその加工品	1,054	729	149	24	1,203	753	40	-
菓子類	433	52	357	32	790	84	4	-
清涼飲料水	52	30	9	6	61	36	2	-
酒	8	-	-	-	8	-	-	-
氷	-	-	-	-	-	-	-	-
水	-	-	-	-	-	-	-	-
調味料	29	-	-	-	29	-	-	-
そうざい類及びその半製品	65	-	65	-	130	-	-	-
その他の食品	94	34	47	19	141	53	3	-
化学的合成品及びその製剤	-	-	-	-	-	-	-	-
その他の添加物	-	-	-	-	-	-	-	-
器具及び容器包装	12	-	-	-	12	-	-	-
おもちゃ	-	-	-	-	-	-	-	-

資料：健康安全研究センター広域監視部

13 食肉衛生検査所とちく検査頭数

(平成27年1月分)

区 分	総 数	牛	こ 牛	馬	豚	め ん 羊	山 羊
とちく検査頭数	27,795	7,428	-	-	20,366	-	1
処 分 頭 数	17,967	5,843	-	-	12,124	-	-
禁 止	-	-	-	-	-	-	-
全 部 廃 棄	26	3	-	-	23	-	-
一 部 廃 棄	17,941	5,840	-	-	12,101	-	-

資料：健康安全部食品監視課

14 市場衛生検査所業務

a. 監視指導等

(平成27年1月分)

対象業態数	監 視 指 導 件 数	衛 生 教 育		食中毒関連 調 査 件 数	苦 情 処 理 件 数	表 示 違 反 件 数
		回 数	人 数			
2,884	10,740	7	130	5	17	8

b. 品目別の検査及び処理

(平成27年1月分)

品 目	検 査 検 体 数			検査項目	不利益処分	措 置
	総 数	適	不 適			
総 数	445	443	2	1,206	-	2
魚 介 類	291	289	2	380	-	2
魚介類加工品	-	-	-	-	-	-
乳 肉 製 品	23	23	-	54	-	-
青 果 物	20	20	-	104	-	-
そ の 他	111	111	-	668	-	-

資料：健康安全部食品監視課

a. 検案・解剖件数

(平成27年1月分)

	総数	男	女	不詳
検 案 件 数	1,686	1,049	637	-
解 剖 件 数	307	223	84	-
(行政処置数)	-	-	-	-
(当院司法処置数)	-	-	-	-
当院以外の司法解剖	31	18	13	-

b. 検案・解剖件数、死因別

(平成26年12月分)

死 因	総数	男	女	不詳	死 因	総数	男	女	不詳
総 数	1,466	923	543	-	その他不詳の外因死	258	172	86	-
病 死	1,048	649	399	-	自 殺	131	85	46	-
感染症及び寄生虫症	8	7	1	-	中 毒	16	12	4	-
結 核	1	1	-	-	縊 死	77	48	29	-
そ の 他	7	6	1	-	溺 死	5	3	2	-
新 生 物	37	30	7	-	飛 び 降 り	22	14	8	-
内 分 泌・代 謝・	24	15	9	-	鋭 器	4	3	1	-
免疫疾患					交 通 機 関	7	5	2	-
神経系・感覚器系の	13	4	9	-	そ の 他	-	-	-	-
疾患					他 殺	-	-	-	-
循環器系の疾患	758	450	308	-	そ の 他 及 び 不 詳	127	87	40	-
心 疾 患	584	363	221	-	不 詳 の 死	49	39	10	-
脳 血 管 障 害	105	55	50	-					
その他の循環器	69	32	37	-					
系疾患									
呼 吸 器 系 疾 患	82	59	23	-					
消 化 器 系 疾 患	75	63	12	-					
そ の 他	51	21	30	-					
不 慮 の 外 因 死	111	63	48	-					
交 通 事 故	18	13	5	-					
転 倒・転 落	25	12	13	-					
溺 水	18	7	11	-					
煙・火災・火焰に	5	2	3	-					
よる死									
窒 息	33	18	15	-					
中 毒	3	2	1	-					
そ の 他	9	9	-	-					

検案数 1,466 解剖数 272 (行政処置数 272 司法処置数 -)

当院以外の司法解剖件数 48

資料：監察医務院

(平成27年1月分)

施設名	入院等				外来	
	前月末 在籍数	入院等	退院等	月末 在籍数	当月患者 延数	当月患者 延数
肢体不自由児(者)施設	270	103	98	275	3,357	7,546
北療育医療センター	75	103	97	81	1,787	3,957
入院	22	89	82	29	917	・
入園	20	12	15	17	591	・
通園	33	2	-	35	279	・
城南分園	74	-	-	74	645	808
通園	49	-	-	49	424	・
通所	25	-	-	25	221	・
城北分園	62	-	1	61	543	1,064
通園	35	-	1	34	313	・
通所	27	-	-	27	230	・
多摩療育園	59	-	-	59	382	1,717
通園	59	-	-	59	382	・
重症心身障害児(者)施設	662	235	217	680	17,419	6,089
府中療育センター	272	78	75	275	7,917	339
入院	3	9	7	5	157	・
入所	240	69	68	241	7,498	・
通所	29	-	-	29	262	・
北療育医療センター	78	12	12	78	1,586	・
入所	39	12	12	39	1,201	・
通所	39	-	-	39	385	・
東大和療育センター	132	86	73	145	3,809	2,510
入院	2	17	19	-	60	・
入所	93	69	54	108	3,329	・
通所	37	-	-	37	420	・
よつぎ療育園	28	-	-	28	335	751
通所	28	-	-	28	335	・
東部療育センター	152	59	57	154	3,772	2,489
入院	5	11	14	2	121	・
入所	97	48	43	102	3,182	・
通所	50	-	-	50	469	・

- 注 1. 平成18年4月分より、東部療育センター(平成17年12月開所)分を計上しています。
 2. 平成20年4月分より、北療育医療センター 重心施設 通所(平成20年4月開所)分を計上しています。
 3. 平成24年4月分より、肢体不自由児(者)施設は、旧肢体不自由児施設(18歳以上の利用者を含む)の利用状況について計上しています。
 4. 平成24年4月分より、重症心身障害児(者)施設は、旧重症心身障害児施設(18歳以上の利用者を含む)の利用状況について計上しています。

資料：障害者施策推進部居住支援課

B型・C型ウイルス肝炎治療医療費助成対象者

B型・C型ウイルス肝炎インターフェロン治療医療費助成対象者 (3-1)

(平成27年1月分)

疾病名	12月末		認定		資格喪失		1月末		
	一般	老人	一般	老人	一般	老人	一般	老人	合計
内訳									
総数	795	133	40	7	136	26	699	114	813
B型ウイルス肝炎	82	-	3	-	12	-	73	-	73
C型ウイルス肝炎	713	133	37	7	124	26	626	114	740

注 平成19年10月1日より助成開始

☆当月 813人

☆前月 928人

☆当月-前月 ▲115人増

資料：保健政策部疾病対策課

B型ウイルス肝炎核酸アナログ製剤治療医療費助成対象者 (3-2)

(平成27年1月分)

疾病名	12月末		認定		資格喪失		1月末		
	一般	老人	一般	老人	一般	老人	一般	老人	合計
内訳									
総数	3,850	600	203	28	179	19	3,874	609	4,483
B型ウイルス肝炎	3,850	600	203	28	179	19	3,874	609	4,483

注 平成22年4月1日より助成開始

☆当月 4,483人

☆前月 4,450人

☆当月-前月 33人増

資料：保健政策部疾病対策課

B型・C型ウイルス肝炎インターフェロンフリー治療医療費助成対象者 (3-3)

(平成27年1月分)

疾病名	12月末		認定		資格喪失		1月末		
	一般	老人	一般	老人	一般	老人	一般	老人	合計
内訳									
総数	237	281	101	119	-	-	338	400	738
C型ウイルス肝炎	237	281	101	119	-	-	338	400	738

注 平成26年9月2日より助成開始

☆当月 738人

☆前月 518人

☆当月-前月 220人増

資料：保健政策部疾病対策課

18

栄養指導

(平成 26 年度第 3 四半期分)

	個別指導延人員				集団指導延人員			飲食店・ 関係業者
	総数	再掲			総数	再掲		
		病態別	訪問	精神		病態別	精神	
総数 (下段は回数)	38,021	6,261	114	121	96,698	13,302	226	2,796
妊産婦	4,103	182	7	...	4,667	428
乳幼児	24,917	943	55	...	71,533	1,979
20歳未満 (乳幼児を除く)	125	96	-	...	2,526	941
20歳以上 (妊産婦を除く)	8,876	5,040	52	...	17,972	9,954

注 市町村実施分を含みます。

資料：保健政策部健康推進課

19

地区組織指導等

(平成 26 年度第 3 四半期分)

	指導者育成指導	栄養関連地区 組織指導	栄養展・健康展	他関係機関との 連絡調整
実施回数	196	147	69	767
延べ人員	1,616	1,409	26,506	2,844

資料：保健政策部健康推進課

20

給食施設栄養指導等

(平成 26 年度第 3 四半期分)

種別	総数	特定給食施設				その他の給食施設	
		1回100食以上又は 1日250食以上		1回300食以上又は 1日750食以上		1回100食未満又は 1日250食未満	
		栄養士 いる	栄養士 いない	栄養士 いる	栄養士 いない	栄養士 いる	栄養士 いない
個別指導延べ施設数	2,674	995	282	348	77	620	352
集団指導	回数	68	-	-	-	-	-
	延施設数	2,732	1,107	93	379	31	910

資料：保健政策部健康推進課

2 1 特定給食施設に対する指導・監督

(平成 26 年度第 3 四半期分)

	指 定 施 設								指定施設以外の特定給食施設					
	立入 検査 件数	指導・助言件数		勧告件数		命令件数		罰則処分件数		立入検査 件数	指導・助言 件数	勧告 件数	命令 件数	罰則処分 件数
		管理栄養 士配置	栄養管理	管理栄養 士配置	栄養管理	管理栄養 士配置	栄養管理	管理栄養 士配置	栄養管理					
総件数	-	22	206	-	-	-	-	-	-	-	1,833	-	-	-

資料：保健政策部健康推進課

2 2 結核医療費公費負担（一般医療）

(平成 26 年度第 3 四半期分)

区 分	計
申 請	1,254
合 格	1,245
承 認	1,244

- 注 1. 合格とは感染症の診査に関する協議会において、医療費公費負担（助成）が適正であると認められた者。
 2. 承認とは合格した者のうち当該医療に対する費用を負担すると決定された者。

資料：健康安全部感染症対策課

2 3 結核医療費公費負担（入院医療）

(平成 26 年度第 3 四半期分)

四 半 期 区 分	総 数
前 四 半 期 末 現 在	203
本 四 半 期 中 の 承 認 数	245
本 四 半 期 中 の 解 除 数	277
本 四 半 期 末 現 在	171

資料：健康安全部感染症対策課

24 結核健康診断・予防接種

(平成 26 年度第 3 四半期分)

種 別	定 期 (ただし一般住民)		法 第 17 条		管 理 検 診	
	65 歳以上の者	そ の 他	患者家族検診	接触者検診		
X 線 撮 影 者 数	80,809	13,482	485	2,785	605	
か く た ん 検 査 者 数	743	86	1	9	13	
そ の 他 の 検 査 者 数	-	792	398	2,859	-	
(再掲) Q F T 検 査	-	-	287	2,387	-	
(再掲) T-SPOT 検 査	-	-	94	487	-	
被 発 見 者 数	結 核 患 者	1	7	1	3	3
	潜 在 性 結 核 感 染 症 患 者	-	-	21	76	2
	結核発病のおそれがあると診断された者	1	9	37	135	63

注 1. 結核予防法の廃止及び感染症法への統合に伴い、平成 19 年度から報告の項目を変更した。

2. 平成 21 年度から、その他の検査者数及び Q F T 検査者数 (再掲) を追加した。

3. 平成 25 年度から、T-SPOT 検査者数 (再掲) 及び潜在性結核感染症患者数を追加した。

4. 平成 26 年度から、BCG 接種者数及び乳幼児を削除した。

資料：健康安全部感染症対策課

25 在宅難病患者訪問相談指導実績

本表は平成 23 年 4 月 1 日から事業要綱の一部改正により四半期報から年度報へ変更したことに伴い、平成 23 年度より掲載廃止としました。今後は年報に掲載します。

26 建築物登録営業所及び監視指導数

(平成 26 年度第 3 四半期分)

業 種	前 期 末 数	登 録	廃 止	今 期 末 数	実 査 監 視 指 導 数
総 数	2,436	23 (38)	25	2,434	117
建 築 物 清 掃 業	407	9 (2)	7	409	13
建 築 物 空 気 環 境 測 定 業	173	2 (4)	2	173	17
建 築 物 空 気 調 和 用 ダ ク ト 清 掃 業	27	- (2)	1	26	3
建 築 物 飲 料 水 水 質 検 査 業	51	- (-)	-	51	-
建 築 物 飲 料 水 貯 水 槽 清 掃 業	944	4 (6)	4	944	33
建 築 物 排 水 管 清 掃 業	178	1 (12)	3	176	15
建 築 物 ね ず み 昆 虫 等 防 除 業	315	4 (4)	5	314	15
建 築 物 環 境 衛 生 総 合 管 理 業	341	3 (8)	3	341	21

注 1. () 内は再登録件数。

2. 廃止には期限切れも含まれます。

資料：健康安全研究センター広域監視部建築物監視指導課

(平成26年度第3四半期分)

業 種	前 期 末 数	許 可	廃 止	今 期 末 数	監 指 導 視 数
総 数	249,773	857	1,507	249,123	9,223
理 容 所	8,568	58	79	8,547	761
美 容 所	20,804	427	240	20,991	2,071
ク リ ー ニ ン グ 所	10,704	105	204	10,605	1,958
コ イ ン ラ ン ド リ ー	2,414	18	16	2,416	197
公 衆 浴 場	2,145	13	24	2,134	1,038
普 通	682	2	11	673	382
そ の 他	1,463	11	13	1,461	656
コ イ ン シ ャ ワ ー	72	1	-	73	2
旅 館	2,850	37	38	2,849	787
ホ テ ル	684	5	7	682	162
旅 館	1,196	18	15	1,199	291
簡 易 宿 所	954	14	15	953	333
下 宿 場	16	-	1	15	1
興 行	850	23	23	850	186
常 仮 設	843	8	7	844	164
仮 設	7	15	16	6	22
プ ー ル	2,863	3	5	2,861	217
許 可	771	3	2	772	195
届 出	2,092	-	3	2,089	22
水 道 施 設	26,691	50	177	26,564	474
上 水 道	6	-	-	6	2
簡 易 水 道	10	-	-	10	-
専 用 水 道	461	-	5	456	143
簡 易 専 用 水 道	26,214	50	172	26,092	329
小 規 模 貯 水 槽 水 道 等	153,545	68	642	152,971	558
胞 衣 産 汚 物 取 扱 所	5	-	-	5	-
温 泉 利 用 施 設	232	11	7	236	134
墓 地 等	10,067	7	12	10,062	56
墓 地	9,655	7	12	9,650	40
納 骨 堂	385	-	-	385	9
火 葬 場	27	-	-	27	7
特 定 建 築 物	7,963	36	40	7,959	784

資料：健康安全部環境保健衛生課

28 食品衛生施設数及び監視指導数(2-1)

(平成26年度第3四半期分)

業 種	前期末数	許 可	廃 止	今期末数	監 視 指 導 数
総 数	501,238	10,606	9,408	502,436	176,161
食品衛生法第52条に規定する営業	299,476	8,324	7,984	299,816	101,044
飲 食 店 営 業	191,755	5,414	5,039	192,130	44,812
喫 茶 店 営 業	23,975	563	791	23,747	2,978
菓 子 製 造 業	18,309	583	473	18,419	5,666
あ ん 類 製 造 業	46	2	2	46	58
アイスクリーム類製造業	1,975	130	148	1,957	504
乳 処 理 業	9	1	1	9	11
乳 製 品 製 造 業	171	6	3	174	59
乳 類 販 売 業	28,219	561	625	28,155	5,367
食 肉 処 理 業	844	15	16	843	2,047
食 肉 販 売 業	14,382	462	396	14,448	5,422
食 肉 製 品 製 造 業	208	13	7	214	168
魚 介 類 販 売 業	15,037	484	389	15,132	31,205
魚 介 類 せ り 売 業	27	-	-	27	625
魚 肉 ね り 製 品 製 造 業	178	6	4	180	173
食 品 の 冷 凍 又 は 冷 蔵 業	428	8	3	433	340
清 涼 飲 料 水 製 造 業	94	1	1	94	34
乳 酸 菌 飲 料 製 造 業	6	-	-	6	8
氷 雪 製 造 業	62	-	-	62	47
氷 雪 販 売 業	184	1	7	178	53
食 用 油 脂 製 造 業	49	-	-	49	21
マーガリン又はショートニング製造業	3	-	-	3	-
み そ 製 造 業	38	1	1	38	11
し ょ う 油 製 造 業	9	-	-	9	1
ソ ー ス 類 製 造 業	64	-	-	64	31
酒 類 製 造 業	42	5	3	44	18
豆 腐 製 造 業	724	1	17	708	248

資料：健康安全部食品監視課

28 食品衛生施設数及び監視指導数（2-2）

（平成26年度第3四半期分）

業 種	前 期 末 数	許 可	廃 止	今 期 末 数	監 指 導 視 数
納豆製造業	12	-	-	12	2
めん類製造業	703	6	15	694	240
そうざい製造業	1,739	58	39	1,758	862
かん詰又はびん詰食品製造業	51	1	1	51	9
添加物製造業	133	2	3	132	24
食品製造業等取締条例に規定する営業	40,168	1,177	987	40,358	15,687
行 商	858	100	-	958	552
製 造 業	2,010	63	58	2,015	895
食 料 品 等 販 売 業	29,491	957	893	29,555	12,018
卵 選 別 包 装 業	142	2	1	143	51
給 食 施 設	7,667	55	35	7,687	2,171
食品衛生法施行細則第16条に規定する届出業種等	151,760	603	225	152,138	49,331
食 品 製 造 業	5,957	13	4	5,966	1,382
食 品 販 売 業	129,401	501	198	129,704	42,717
食 器 具 容 器 包 装 及 び おもちゃの製造販売業	8,264	48	15	8,297	3,286
添加物の製造販売業	7,974	40	6	8,008	1,945
乳 さ く 取 業	164	1	2	163	1
食品衛生法施行細則第17条に規定する生食用食肉取扱施設（再掲）	66	4	-	70	18
東京都ふぐの取扱い規制条例に規定する営業	9,834	502	212	10,124	10,099
ふ ぐ 取 扱 所	4,099	121	153	4,067	5,065
ふぐ加工製品取扱施設	5,735	381	59	6,057	5,034

注1. 食品衛生法施行細則第17条に規定する生食用食肉取扱施設は、平成24年11月1日から対象となった。

2. 東京都ふぐの取扱い規制条例に規定するふぐ加工製品取扱施設は、平成24年10月1日から対象となった。

これ以前に施設数に含まれていたふぐ加工製品販売所は、条例改正により報告の対象外となった。

資料：健康安全部食品監視課

（平成26年度第3四半期分）

種 別	検 査 品 目 数			適 法	違 反	違反率
	合 計	細菌検査	化学検査			
総 数	17,833	6,608	11,225	17,821	12	0.07
魚 介 類	719	324	395	718	1	0.14
魚 介 類 加 工 品	1,324	537	787	1,323	1	0.08
冷 凍 食 品	210	104	106	210	-	-
肉・卵類及びその加工品	4,500	1,369	3,131	4,498	2	0.04
牛乳・加工乳・その他の乳	144	17	127	144	-	-
乳 製 品	253	60	193	253	-	-
乳 類 加 工 品	63	31	32	63	-	-
アイスクリーム類氷菓	57	16	41	57	-	-
穀類及びその加工品	694	66	628	694	-	-
野菜類、果物及びその加工品	4,102	820	3,282	4,102	-	-
菓 子 類	2,063	1,181	882	2,058	5	0.24
清 涼 飲 料 水	338	49	289	337	1	0.30
酒 清 飲 料	52	-	52	52	-	-
氷 雪	-	-	-	-	-	-
水	82	78	4	82	-	-
かん詰・びん詰食品	60	3	57	60	-	-
そ の 他 の 食 品	3,139	1,951	1,188	3,137	2	0.06
添 加 物	7	2	5	7	-	-
化学的合成品及びその製剤	6	2	4	6	-	-
そ の 他 の 添 加 物	1	-	1	1	-	-
器 具 及 び 容 器 包 装	26	-	26	26	-	-
お も ち や	-	-	-	-	-	-

資料：健康安全部食品監視課

30 化製場等施設数及び監視指導数

(平成26年度第3四半期分)

種 別	総 数	死亡獣畜 取扱場	化 製 場	第 8 条 準用業態	畜 舎	動物質原 料運搬業	運搬容器 検査証 交付数
施 設 数	516	12	83	14	371	36	(293)
監 視 指 導 数	322	10	7	208	11	86	(154)

注 () の運搬容器検査証交付数は、総数に含まない。

資料：健康安全部食品監視課・健康安全部環境保健衛生課

31 動物管理・狂犬病予防

(平成26年度第3四半期分)

犬の登録頭数 (平成26年 12月末現在)	注射済票交付数	犬 の 捕 獲 又 は 収 容	犬 ・ 猫 の 引 き 取 り	負傷動物の収容	返 還 数 (現地返還再掲)
522,860	19,366	23	204	104	69 (10)

(平成26年度第3四半期分)

苦情処理件数 (注1)	動物による事 故届出件数	動物による 事故被害者数	注 意 指 導 等 (注2)
3,013	79	80	58

(平成26年度第3四半期分)

第一種動物取扱業 登録事業所数(注3) (26年12月末現在)	第一種動物取扱業 登録延種別数(注3) (26年12月末現在)	第二種動物取扱業 届出事業所数(注4) (26年12月末現在)	第二種動物取扱業 届出延種別数(注4) (26年12月末現在)	特定動物飼育 許可軒数 (26年12月末現在)
4,280	5,856	31	51	124

(平成26年度第3四半期分)

動物ふれあい教室		講 習 会(注3)		譲 渡 頭 数	
実施回数	参加人数	実施回数	参加人数	犬	猫
39	1,195	83	160	80	73

注 1. 動物取扱業、特定動物含む

2. 動物取扱業分除く

3. 譲渡前講習、譲渡講習、しつけ方教室、返還講習

資料：健康安全部環境保健衛生課

32 食鳥処理場等施設数及び監視指導数

(平成26年度第3四半期分)

種 別	食 鳥 処 理 場			届出食肉販売業者	
	施 設 数		監 視 指 導 数	施 設 数	監 視 指 導 数
	認 定 小 規 模	一 般			
総 数	351	-	104	39	10
特 別 区	310	-	88	32	8
八 王 子 市	3	-	2	-	-
町 田 市	-	-	-	1	-
都 (多摩、島しょ)	38	-	14	6	2

注 多摩(八王子市及び町田市を除く)。

資料：健康安全部食品監視課

（平成26年度第3四半期分）

死 因 別	総数	男	女	不詳	死 因 別	総数	男	女	不詳
総 数	1,706	1,034	668	4	3. 自 殺	201	129	72	-
1. 病 死	1,134	661	473	-	中 毒	15	7	8	-
感染症及び寄生虫症	5	1	4	-	縊 死	132	87	45	-
結 核	-	-	-	-	溺 死	-	-	-	-
そ の 他	5	1	4	-	銃 器	-	-	-	-
(ウイルス性肝炎をふくむ)					焼 身・熱 傷	-	-	-	-
新 生 物	37	26	11	-	鋭 器	7	6	1	-
内分泌・栄養及び	11	9	2	-	飛 び 降 り	33	21	12	-
代謝疾患					交 通 機 関	11	6	5	-
糖 尿 病	11	9	2	-	そ の 他	3	2	1	-
そ の 他	-	-	-	-	4. 他 殺	-	-	-	-
神 経 系 の 疾 患	5	3	2	-	殴 打	-	-	-	-
循 環 器 系 の 疾 患	895	497	398	-	絞 死・扼 死	-	-	-	-
心 疾 患	736	409	327	-	鋭 器	-	-	-	-
脳 血 管 障 害	121	68	53	-	鈍 器	-	-	-	-
その他の循環器	38	20	18	-	そ の 他	-	-	-	-
系疾患					5. その他及び不詳の	3	-	-	3
呼 吸 器 系 の 疾 患	64	48	16	-	外 因 死				
消 化 器 系 の 疾 患	38	25	13	-	中 毒	-	-	-	-
そ の 他	79	52	27	-	溺 死	-	-	-	-
2. 不慮の事故又は災害	99	66	33	-	交 通 事 故	-	-	-	-
交 通 事 故	24	18	6	-	そ の 他	3	-	-	3
転 倒・転 落	20	16	4	-	6. 不 詳 の 死	269	178	90	1
溺 死	5	3	2	-	人 骨・人 体 部 分	-	-	-	-
煙、火災及び火焰	3	-	3	-	不 詳	269	178	90	1
による障害					そ の 他	-	-	-	-
窒 息	41	23	18	-					
中 毒	3	3	-	-					
凍 死	-	-	-	-					
熱 傷	-	-	-	-					
感 電	-	-	-	-					
そ の 他	3	3	-	-					

検案件数 1,706	{	多摩	1,655	解剖件数 273	{	行 政	230	{	男	29
		島しょ	6			司 法	43		女	13
		その他	45						不詳	1

資料：医療政策部医療安全課

(平成26年度第3四半期分)

業種	施設数	監視指導件数	違反発見件数
総数	88,898 (52,325)	10,708 (6,371)	472 (322)
医薬品	12,933 (8,146)	2,097 (1,524)	343 (256)
薬局	6,377 (5,006)	1,207 (1,026)	187 (154)
製薬	806 (480)	170 (100)	6 (6)
専業	227	55	-
製造	579 (480)	115 (100)	6 (6)
製薬	972 (480)	178 (100)	9 (8)
第1種	149	24	1
第2種	244	39	-
第3種	579 (480)	115 (100)	8 (8)
店舗	2,602 (2,113)	330 (276)	98 (88)
卸売	1,783 (55)	147 (7)	16 (-)
薬種	8 (6)	1 (1)	- (-)
配置	352	-	-
特例	33 (6)	- (-)	- (-)
病院	...	11	-
業務	...	53 (14)	27 (-)
医薬部外品	618 (-)	1,515 (1,079)	7 (-)
製薬	171	14	-
製造	447	36	-
販売	...	1,440 (1,065)	7 (-)
業務	...	25 (14)	- (-)
化粧品	2,091 (-)	1,572 (1,070)	5 (-)
製薬	735	35	-
製造	1,356	76	2
販売	...	1,431 (1,056)	- (-)
業務	...	30 (14)	3 (-)
医療機器	65,080 (37,972)	4,425 (1,954)	35 (12)
製薬	934	155	-
修理	823	65	- (-)
製造	1,010	302 (-)	4 (-)
第1種	349	143	3 (-)
第2種	345	90	1
第3種	316	69	- (-)
販売	45,111 (29,374)	2,046 (989)	20 (9)
高度管理	8,437 (417)	691 (47)	14 (3)
管理	36,674 (28,957)	1,355 (942)	6 (6)
一般	...	- (-)	- (-)
貸与	17,202 (8,598)	1,844 (965)	10 (3)
高度管理	6,484 (226)	489 (22)	8 (1)
管理	10,718 (8,372)	1,355 (943)	2 (2)
一般	...	- (-)	- (-)
業務	...	13 (-)	1 (-)
体外診断用医薬品	102		
製薬	33		
製造	69		
販売	...		
業務	...		
再生医療等製品	27	1	
製薬	...		
製造	...	1	
販売	27		
業務	...		

業 種	施 設 数	監 視 指 導 件 数	違 反 発 見 件 数
指定薬物を取り扱う施設	…	109 (-)	- (-)
供 血 採 血 業	20 (-)	14 (-)	- (-)
供 血 あ つ せ ん 業	-	-	- (-)
採 血 業	20	14	- (-)
毒 物 ・ 劇 物	8,027 (6,207)	975 (744)	82 (54)
製 造 業	140	19 (-)	1 (-)
輸 入 業	821	70 (-)	21 (-)
特 定 毒 物 研 究 者 ・ 使 用 者	117	6 (-)	- (-)
販 売 業	6,621 (5,905)	658 (585)	44 (41)
業 務 上 取 扱 者	328 (302)	222 (159)	16 (13)
電 気 め っ き 業	304 (281)	102 (87)	4 (3)
金 属 熱 処 理 業	4 (2)	3 (1)	- (-)
運 送 業	20 (19)	2 (-)	- (-)
し ろ あり 防 除 業	- (-)	- (-)	- (-)
非 届 出 業 務 上 取 扱 者	- (-)	115 (71)	12 (10)

注1. 施設数は各四半期末現在数。

2. () は特別区所管分及び八王子市・町田市所管分を再掲。

3. 平成21年6月1日付薬事法改正に伴い、「店舗販売業」を追加。「卸売一般販売業」を「卸売販売業」に名称変更。一般販売業を廃止。

4. 平成26年11月25日付法改正に伴い、「体外診断用医薬品」及び「再生医療等製品」を追加。「医療機器賃貸業」を「医療機器貸与業」に名称変更。

資料：健康安全部薬務課

35 特定建築物等の監視指導状況

a. 監視指導状況 (平成26年度第3四半期分)

総 数	内 訳				行政処分
	精密検査	一般検査	その他の 検査等	建築確認 申請時指導	
535	9	105	412	9	-

b. 特定建築物立入検査における空気環境等調査結果

測定項目	温度	湿度	気流	二酸化炭素	一酸化炭素	浮遊粉じん	残留塩素
不適件数 / 調査件数	2/78	35/78	0/38	19/78	0/78	0/76	0/110

注 平成22年度より、東京都総数を計上することに伴い項目を修正。

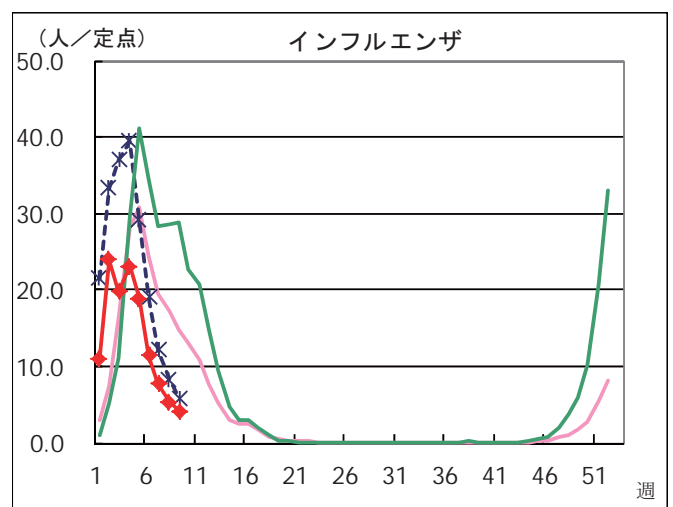
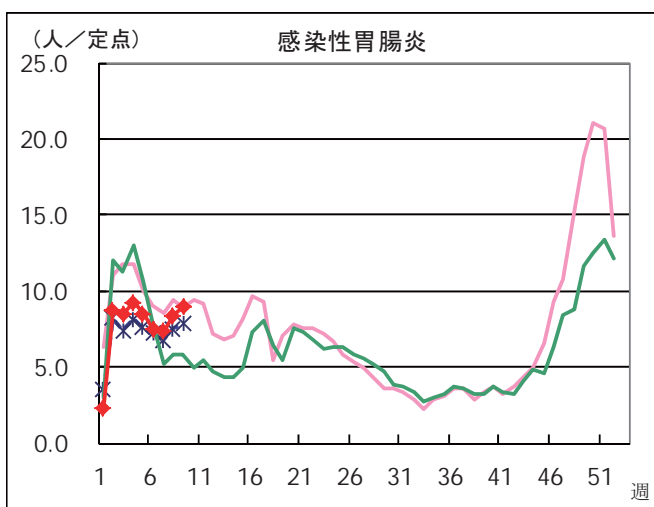
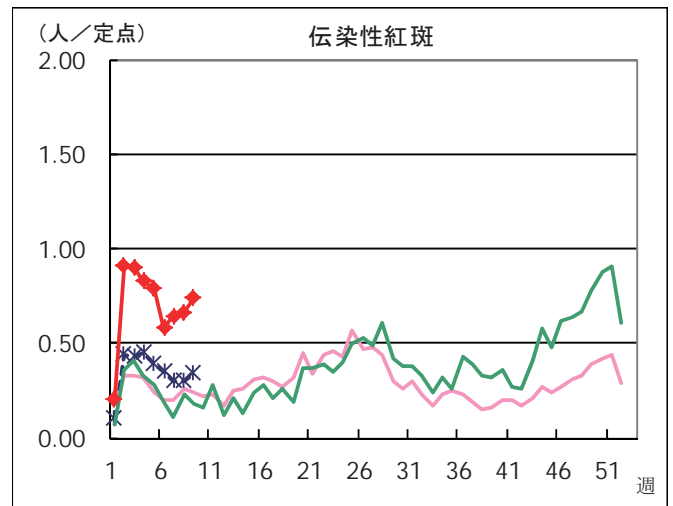
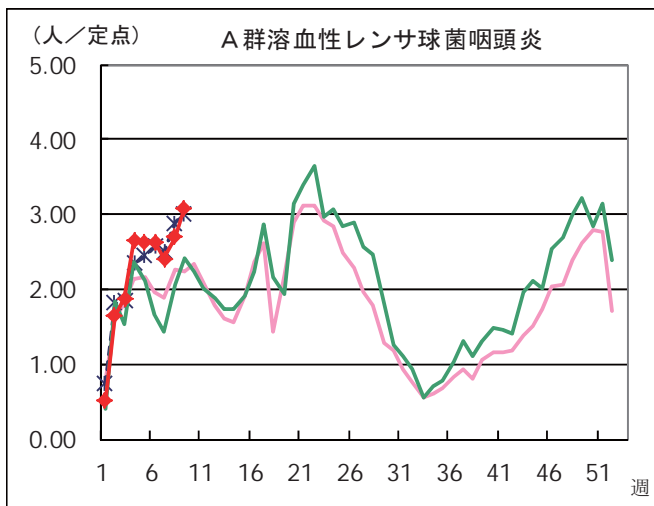
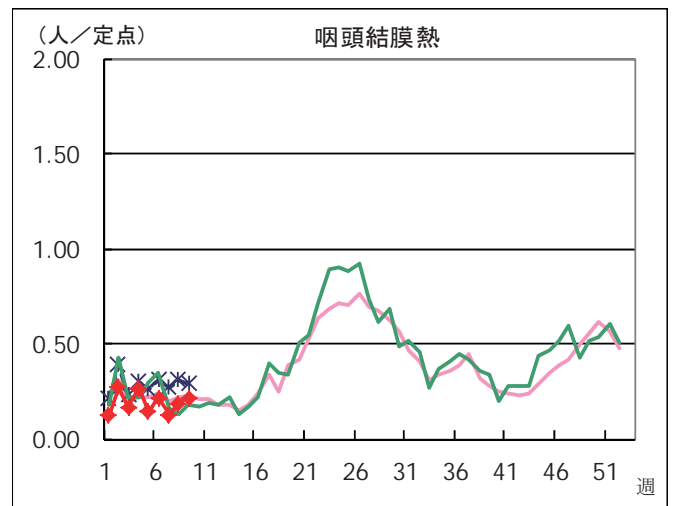
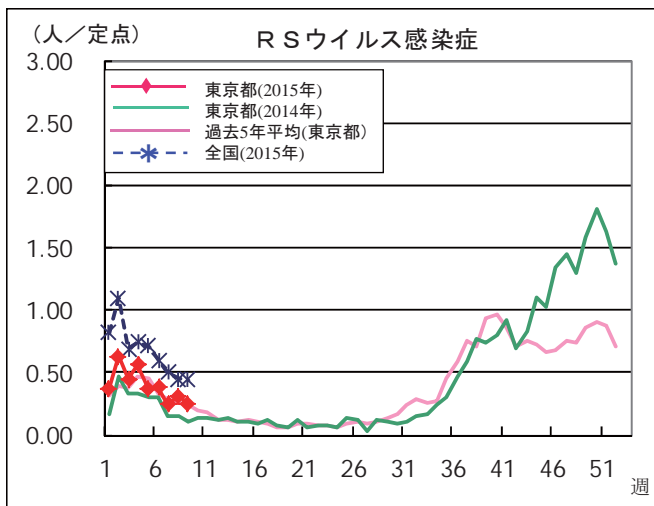
資料：健康安全部環境保健衛生課

感染症発生動向調査

201501

週別定点あたり患者報告数推移

- 定点数：小児科医療機関 264定点（インフルエンザは「小児科」と「内科」の医療機関 419定点）
- 期 間：2015年第9週現在



本グラフは、福祉保健局ホームページにてカラー（PDF ファイル）でご覧いただけます。

http://www.fukushihoken.metro.tokyo.jp/kiban/chosa_tokei/geppo/

資料：東京都健康安全研究センター（感染症情報センター）

月報 福祉行政・衛生行政統計 平成27年1月号

平成27年3月27日発行

登録番号(25) 398

編集・発行 東京都福祉保健局総務部総務課
東京都新宿区西新宿二丁目8番1号
電話番号 03(5320)4033(ダイヤルイン)

印刷 東京都大田福祉工場
東京都大田区大森西二丁目22番26号
電話番号 03(3762)7611