

月報

2014. 8

福祉行政・衛生行政統計

目 次

- 福祉行政統計編..... 1
 - 衛生行政統計編..... 19
-

表章記号の規約

計数のない場合	—
計数不明又は計数を表章する事が不適当な場合	…
統計項目のありえない場合	・
比率が微小（0.05未満）の場合	0.0
減少をあらわす場合	▲又は△

注 本書に掲載の数値は速報値のため、今後公表される数値と相違する場合があります。また、数値は四捨五入のため、総数と内訳の合計が一致しない場合もあります。


福 祉 行 政 統 計

1	地域別指標	2
2	生活保護	
	(1) 保護の対象	4
	(2) 保護費	5
	(3) 保護施設	5
3	低所得者福祉	
	(1) 生活福祉資金	6
	(2) 城北労働・福祉センター	6
4	高齢者福祉	
	(1) 高齢者福祉相談	7
	(2) 高齢者福祉施設	7
	(3) 高齢者医療	7
	(4) 介護保険	7
5	児童福祉	
	(1) 児童相談	9
	(2) 児童福祉施設	10
	(3) 里親及び小規模住居型児童養育事業	10
6	ひとり親福祉	
	(1) 母子相談	11
	(2) 母子生活支援施設	11
	(3) 母子福祉資金	11
	(4) 児童扶養手当	11
7	女性福祉	
	(1) 女性相談	12
	(2) 婦人保護施設	13
8	障害者福祉	
	(1) 障害者の手帳	14
	(2) 障害者の相談・援護	14
	(3) 障害者医療	15
	(4) 障害者（児）の施設	16
	(5) 特別児童扶養手当・特別障害者手当・障害児福祉手当等	18
	(6) 心身障害者扶養年金	18

衛 生 行 政 統 計

1	東京都保健医療情報センター運営状況	21
2	小児慢性疾患等医療券交付	22
3	自立支援医療費（精神通院）	23
4	精神保健福祉センター実績	23
5	難病医療費等助成対象者	25
6	エイズ相談件数・HIV検査者数	27
7	感染症発生動向調査全数把握対象疾患届出患者数	28
8	健康安全研究センター検査業務実績	30
9	性感染症検査実績	30
10	大気汚染健康障害者医療費助成被認定者	31
11	食中毒発生状況	31
12	健康安全研究センターによる監視指導状況	32
13	食肉衛生検査所とちく検査頭数	33
14	市場衛生検査所業務	33
15	検案・解剖件数、死因別（監察医務院分）	34
16	都立肢体不自由児施設及び重症心身障害児施設利用状況	35
17	B型・C型ウイルス肝炎治療医療費助成対象者	36
	感染症発生動向調査	37

福祉行政統計 編



1 地域別指標 その1

	(a)都の人口(初日)		(b)生活保護(月中)				(c)保育所 在籍者数 (初日)		私 契 的 約 再 掲	
	世帯	人 員 (A)	世帯	人 員 (B)	保護率% (B) / (A)	前年同月 保護率%				
総 数	6,840,606	13,370,198	228,249	294,476	22.0	22.1	205,007	28	総	
区 部 計	4,906,055	9,135,129	172,460	218,274	23.9	24.0	132,853	0	区	
千代田区	30,798	52,973	572	639	12.1	13.2	762	0	千	
中央区	79,755	138,075	940	1,098	8.0	7.8	2,542	0	中	
港区	129,745	216,690	1,961	2,360	10.9	11.2	3,172	0	港	
新宿区	227,924	333,684	9,143	10,524	31.5	31.6	4,210	0	新	
文京区	121,137	214,818	2,216	2,541	11.8	11.9	2,922	0	文	
台東区	110,654	184,484	8,034	8,704	47.2	47.6	2,128	0	台	
墨田区	133,011	254,684	6,481	8,157	32.0	33.0	4,413	0	墨	
江東区	238,012	481,786	7,768	10,124	21.0	21.0	8,427	0	江	
品川区	209,592	374,176	4,743	5,641	15.1	15.2	6,660	0	品	
目黒区	147,051	275,448	2,455	2,916	10.6	10.7	3,186	0	目	
大田区	368,618	706,570	13,363	16,710	23.6	23.7	9,865	0	大	
世田谷区	469,251	898,007	8,377	10,200	11.4	11.4	10,624	0	世	
渋谷区	136,900	214,227	2,818	3,184	14.9	14.9	3,048	0	渋	
中野区	198,342	319,016	6,566	7,577	23.8	23.5	3,720	0	中	
杉並区	315,450	557,626	6,679	7,849	14.1	14.0	6,049	0	杉	
豊島区	187,038	293,564	6,261	7,090	24.2	24.4	3,489	0	豊	
北区	186,459	337,995	7,908	9,750	28.8	29.0	5,883	0	北	
荒川区	108,466	207,047	5,317	6,470	31.2	31.6	4,159	0	荒	
板橋区	291,006	542,278	14,230	19,202	35.4	35.6	9,024	0	板	
練馬区	352,940	722,679	12,740	17,104	23.7	23.8	10,279	0	練	
足立区	333,867	688,858	18,707	26,163	38.0	38.4	9,490	0	足	
葛飾区	208,963	442,532	10,165	13,511	30.5	29.9	8,759	0	葛	
江戸川区	321,076	677,912	15,016	20,760	30.6	30.4	10,042	0	江	
市 部 計	1,899,115	4,150,647	54,655	74,614	18.0	17.9	70,075	17	市	
八王子市	261,278	580,018	8,004	11,126	19.2	19.9	10,349	17	八	
立川市	84,509	180,192	3,795	5,079	28.2	29.0	3,370	0	立	
武蔵野市	74,122	142,559	1,730	2,025	14.2	14.6	1,567	0	武	
三鷹市	92,514	187,494	2,723	3,519	18.8	19.3	2,693	0	三	
青梅市	54,440	136,691	1,938	2,748	20.1	19.2	3,231	0	青	
府中市	120,076	258,875	3,794	5,225	20.2	19.4	4,555	0	府	
昭島市	49,062	111,269	1,738	2,334	21.0	20.4	2,589	0	昭	
調布市	112,309	226,507	2,318	2,886	12.7	12.8	3,639	0	調	
町田市	188,553	428,745	5,139	7,481	17.4	17.0	6,259	0	町	
小金井市	60,578	120,787	1,305	1,537	12.7	12.2	1,457	0	小	
小平市	86,633	189,673	2,372	3,276	17.3	16.9	2,557	0	平	
日野市	84,156	182,720	1,645	2,200	12.0	11.7	3,155	0	日	
東村山市	66,424	151,918	2,473	3,379	22.2	21.2	2,232	0	東	
国分寺市	60,089	122,293	871	1,066	8.7	8.5	1,992	0	国	
国立市	36,918	75,392	800	1,018	13.5	12.6	1,198	0	分	
福生市	28,622	58,338	848	1,101	18.9	19.1	1,280	0	福	
狛江市	40,730	80,392	857	1,049	13.0	13.0	1,044	0	狛	
東大和市	36,085	85,160	1,228	1,795	21.1	21.0	1,917	0	東	
清瀬市	32,308	74,378	1,526	2,144	28.8	29.3	1,218	0	清	
東久留米市	50,750	116,317	1,596	2,288	19.7	19.3	1,781	0	東	
武蔵村山市	28,373	70,444	1,200	1,771	25.1	26.1	2,005	0	武	
多摩市	66,933	147,770	1,797	2,586	17.5	17.2	2,560	0	多	
稲城市	36,680	86,701	875	1,261	14.5	14.4	1,614	0	稲	
羽村市	24,463	55,953	544	734	13.1	13.0	1,285	0	羽	
あきる野市	31,011	80,948	665	984	12.2	11.6	1,796	0	あ	
西東京市	91,499	199,113	2,874	4,002	20.1	19.7	2,732	0	西	
郡 部 計	21,761	57,777	700	1,060	18.3	18.6	1,361	0	郡	
瑞穂町	12,958	33,054	509	824	24.9	25.4	640	0	瑞	
日の出町	5,870	17,088	92	116	6.8	7.4	588	0	日	
檜原村	877	2,264	28	29	12.8	13.2	48	0	檜	
奥多摩町	2,056	5,371	69	89	16.6	14.4	85	0	奥	
移管ケース			2	2	0.0	0.0			移	
島 部 計	13,675	26,645	434	528	19.8	19.2	718	11	島	
大 島	6,322	12,905	166	207	16.0	16.8	383	0	大	
大島町	4,078	8,032	135	172	21.4	22.1	267	0	大	
利島村	204	332	1	1	3.0	0.0	19	0	利	
新島村	1,237	2,715	11	12	4.4	5.8	43	0	新	
神津島村	803	1,826	19	22	12.0	13.4	54	0	神	
							0	0		
三 宅	1,778	2,902	73	91	31.4	29.1	59	0	支	
三宅村	1,586	2,575	73	91	35.3	32.5	59	0	三	
御蔵島村	192	327	0	0	0.0	2.9	0	0	御	
八 丈	4,151	8,005	172	206	25.7	23.2	215	0	支	
八丈町	4,022	7,815	171	205	26.2	23.7	215	0	八	
青ヶ島村	129	190	1	1	5.3	5.2	0	0	青	
小 笠 原	1,424	2,833	23	24	8.5	8.0	61	11	支	
小笠原村	1,424	2,833	23	24	8.5	8.0	61	11	小	

資料：(a)総務局統計部、(b)生活福祉部保護課、(c)少子社会対策部保育支援課
 (注) 1. 「都の人口」は「東京都の人口(推計)」総務局統計部による。
 2. 生活保護(月中)については停止中のものも含む。
 3. []は旧施行細則に基づく移管ケース。

その2

	(d)身体障害者 手帳交付台 帳登載数 (月 末)	(e)知的障害者 「愛の手帳」 交付数 (月 末)	(f)精神障害者 保健福祉手帳 交付数 (月 末)	(g)国民健康保険 被保険者数 (月 末)	(h)介護保険 第1号 被保険者数 (月 末)	
総 数	481,417	78,727 (13)	4,492	3,649,245	2,913,518	総
区 部 計	331,506	49,809	3,054	2,515,545	1,946,226	区
千代田区	2,346	195	23	11,965	10,600	千
中央区	3,122	425	30	31,583	22,507	中
港区	7,399	838	55	63,748	41,761	港
新宿区	13,480	1,455	166	106,301	66,149	新
文京区	6,322	881	57	48,897	41,567	文
台東区	10,145	912	79	60,578	45,318	台
墨田区	9,326	1,556	129	73,437	58,512	墨
江東区	18,612	2,852	183	126,250	103,307	江
品川区	14,222	1,817	88	94,206	78,315	品
目黒区	7,725	1,176	57	71,760	54,052	目
大田区	27,609	3,970	160	179,839	157,283	大
世田谷区	24,573	3,978	229	225,388	173,970	世
渋谷区	6,704	805	49	65,385	41,790	渋
中野区	10,136	1,374	98	93,258	66,241	中
杉並区	16,335	2,395	178	146,682	114,739	杉
豊島区	10,072	1,182	110	87,208	56,340	豊
北区	17,440	2,216	146	97,767	85,853	北
荒川区	9,609	1,200	66	64,768	48,227	荒
板橋区	21,062	3,503	213	151,086	121,794	板
練馬区	23,438	4,413	274	185,468	151,664	練
足立区	30,007	5,074	271	211,611	161,615	足
葛飾区	17,543	3,047	149	132,040	107,405	葛
江戸川区	24,279	4,545	244	186,320	137,217	江
市 部 計	145,417	28,170	1,418	1,102,987	942,552	市
八王子市	18,490	3,954	152	159,109	133,431	八
立川市	7,083	1,356	59	48,978	40,631	立
武蔵野市	4,243	1,065	44	34,918	30,622	武
三鷹市	5,549	1,068	69	46,277	37,929	三
青梅市	6,002	998	46	39,394	33,441	青
府中市	8,476	1,706	75	63,544	51,842	府
昭島市	3,972	845	44	32,102	26,353	昭
調布市	8,066	1,349	85	56,652	46,835	調
町田市	15,508	3,211	166	115,339	104,076	町
小金井市	3,228	642	27	27,691	23,947	小
小平市	6,455	1,290	77	47,257	41,193	平
日野市	5,881	1,140	69	45,041	42,181	日
東村山市	7,164	1,173	68	41,380	36,652	東
国分寺市	3,630	701	41	28,510	25,381	国
国立市	2,491	503	21	19,696	16,031	国
福生市	2,154	350	18	19,181	13,392	福
狛江市	2,738	430	28	21,121	18,759	狛
東大和市	3,187	595	33	24,668	20,967	東
清瀬市	4,349	577	34	21,152	19,428	清
東久留米市	4,526	896	40	33,152	30,352	東
武蔵村山市	3,241	610	20	23,594	16,919	武
多摩市	4,956	959	78	41,421	36,800	多
稲城市	2,663	450	21	20,483	16,693	稲
羽村市	1,782	417	18	16,205	12,718	羽
あきる野市	2,730	640	31	24,699	20,910	あ
西東京市	6,853	1,245	54	51,423	45,069	西
郡 部 計	2,809	525	16	19,337	15,896	郡
瑞穂町	1,304	290	10	11,433	7,971	瑞
日の出町	747	152	4	5,366	4,684	日
檜原村	189	30	1	814	986	檜
奥多摩町	569	53	1	1,724	2,255	奥
島 部 計	1,685	210	4	11,376	8,844	島
大 島	1,045	125	1	5,527	4,518	大
大島町	617	81	1	3,253	2,835	大
利島村	24	6	0	112	80	利
新島村	261	22	0	1,191	1,075	新
神津島村	143	16	0	971	528	神
三 宅	135	26	0	1,118	1,091	三
三宅村	130	25	0	992	1,038	三
御蔵島村	5	1	0	126	53	御
八 丈	368	55	3	3,640	2,878	八
八丈町	357	55	3	3,583	2,852	八
青ヶ島村	11	0	0	57	26	青
小 笠 原	137	4	0	1,091	357	小
小笠原村	137	4	0	1,091	357	小

資料：(d)(e)東京都心身障害者福祉センター、(f)中部総合精神保健福祉センター、(g)保健政策部国民健康保険課、(h)高齢社会対策部介護保険課

(注)1「愛の手帳」交付数の()は都外施設に入所している場合等で福祉事務所の決定していない者。

2 介護保険第1号被保険者数は速報値であり、今後変動する場合があります。

確定値は後日、ホームページの「東京都介護サービス情報」に掲載しますので、参照してください。

アドレス http://www.fukushihoken.metro.tokyo.jp/kourei/hoken/kaigo_lib/info/chosa/geppo/index.html

2 生活保護

(1) 保護の対象

2-1 被保護世帯及び被保護者数（扶助の種類別）（月中）

	保護世帯数・人員（実数）			扶 助 の 種 類							
	総 数	現に保護を うけたもの	保護停止中 のもの	生活扶助	住宅扶助	教育扶助	介護扶助	医療扶助	出産扶助	生業扶助	葬祭扶助
世帯	228,249	227,278	971	201,633	202,222	11,265	37,313	193,846	8	5,801	559
人員	294,476	293,189	1,287	261,613	261,914	15,848	38,625	235,033	8	6,493	559

資料：生活福祉部保護課

2-2 被保護世帯数（世帯類型、労働力類型別）（月中）

	総 数	単 身 者 世 帯						2 人 以 上 の 世 帯							
		計	高齢者 世帯	障害者 世帯	傷病者 世帯	その他 世帯	医療扶助 単給 (再掲)	計	高齢者 世帯	母子 世帯	障害者 世帯	傷病者 世帯	その他 世帯	医療扶助 単給 (再掲)	
総 数	227,278	181,637	98,555	19,056	35,684	28,342	8,320	45,641	10,431	12,558	3,148	6,640	12,864	348	
世帯主が はたらい ている 世帯	常用勤 労者	23,173	14,390	3,308	1,349	1,766	7,967	188	8,783	393	4,921	154	248	3,067	98
	日雇 労働者	5,368	4,268	1,316	271	540	2,141	37	1,100	127	395	28	56	494	18
	内職者	842	638	169	227	83	159	12	204	24	85	16	10	69	1
	その他 就業者	4,334	3,207	941	866	483	917	53	1,127	135	445	60	62	425	8
世帯員が 働いている	5,424	5,424	559	437	631	1,403	2,394	64	
働いて いない	188,137	159,134	92,821	16,343	32,812	17,158	8,030	29,003	9,193	6,275	2,259	4,861	6,415	159	

資料：生活福祉部保護課

2-3 介護扶助受給者数（月中）

		総 数		介護扶助単給		介護扶助併給	
総 数		38,625		630		37,995	
施 設	介護老人福祉施設	5,915	3,762	589	107	5,326	3,655
	介護老人保健施設		1,740		405		1,335
	介護療養型医療施設		399		76		323
	地域密着型介護老人福祉施設		14		1		13
居 宅 介 護		24,621		38		24,583	
介 護 予 防		8,089		3		8,086	

資料：生活福祉部保護課

2-4 医療扶助受給者数（月中）

	総 数			入 院			入 院 外		
	計	単 給	併 給	計	単 給	併 給	計	単 給	併 給
総 数	235,033	9,073	225,960	15,069	5,606	9,463	219,964	3,467	216,497
精神病	12,589	4,041	8,548	6,770	3,962	2,808	5,819	79	5,740
その他	222,444	5,032	217,412	8,299	1,644	6,655	214,145	3,388	210,757

資料：生活福祉部保護課

2-5 保護の開始・廃止の状況

	前月末 現在 未処理 件数	申請 件数	申 請 取下 げ 件 数	申 却 件 数	保護開始			月 末 現 在 未 処 理 件 数	保護廃止			保 護 変 更	
					決定	転入 (再掲)	職権保護 (再掲)		決定	一時的 扶助 (再掲)	転出 (再掲)	増	減
世帯	1,994	2,499	61	71	2,491	118	77	1,947	2,365	32	253	・	・
人員	・	・	・	・	3,181	172	77	・	2,850	32	349	287	545

資料：生活福祉部保護課

(2) 保護費

2-6 保護費（扶助の種類別）

	総 数	扶 助 費								
		計	生活扶助	住宅扶助	教育扶助	介護扶助	医療扶助	出産扶助	生業扶助	葬祭扶助
扶助額 (千円)	45,882,934	45,584,482	15,044,469	9,829,685	155,200	948,816	19,410,604	820	86,927	107,956

(つづき)

保護施設事務費 及び委託事務費	就労自立 給 付 金
294,313	4,139

(注) 就労自立給付金は生活保護法の一部改正により平成 26 年 7 月から追加。

資料：生活福祉部保護課

(3) 保護施設

2-7 保護施設の状況（月末）

		施設数	定 員	被 保 護 者					自費入所者	
				在 籍 人 員			入所人員 (月中)	退所人員 (月中)	在籍人員	
				総 数	都 内	都外委託				
救護施設	総 数	10	911	991	894	97	10	17	9	
	公 立	0	0	9	0	9	0	1	0	
	私 立	10	911	982	894	88	10	16	9	
更生施設	総 数	10	845	775	768	7	76	106	0	
	公 立	8	635	612	606	6	58	91	0	
	私 立	2	210	163	162	1	18	15	0	
宿所提供 施設	総 数	6	460	243	243	0	55	58	1	
	公 立	5	400	192	192	0	47	56	1	
	私 立	1	60	51	51	0	8	2	0	

資料：生活福祉部計画課

3 低所得者福祉

(1) 生活福祉資金

3-1 生活福祉資金貸付決定状況

	新規申請	新 規 貸 付 決 定						
		総 数	福祉費	緊急小口 資金	教育支援 資金	総合支援 資金	不動産担保型 生活資金	不動産担保型 生活資金 (要保護向け)
件数	206	206	78	38	85	1	0	4
金額 (円)	159,735,700	159,735,700	13,785,700	2,740,000	114,535,000	1,011,000	0	27,664,000

資料：生活福祉部生活支援課

(2) 城北労働・福祉センター

3-2 城北労働・福祉センターの利用状況

相 談 受付数	相 談 延 件 数									
	総 数	労 働	医 療	生 活 保護法 関 係	その他の 福 祉 法 関 係	応 急 援 護				その他
						給 食	交 通	物 品	宿 泊	
1,021	1,061	67	20	11	0	217	8	81	277	380

資料：生活福祉部生活支援課

4 高齢者福祉

(1) 高齢者福祉相談

4-1 養護老人ホームの入所に係る相談及び待機者数の状況

相談取扱実人員	左のうち申請受理件数	入所待機者数（月末）
170	36	391

資料：高齢社会対策部計画課

(2) 高齢者福祉施設

4-2 養護・特別養護老人ホーム（介護老人福祉施設）の状況（平成26年8月末）

	施設数	定員	現在員数					入所人員	退所人員	
			総数	措置人員			その他			
				都内	都外委託	計				
養護老人ホーム	総数	34	3,553	3,774	3,455	319	3,774	—	36	52
	公立	1	82	97	61	36	97	—	1	9
	私立	33	3,471	3,677	3,394	283	3,677	—	35	43
特別養護老人ホーム （介護老人福祉施設）	総数	465	41,478	40,410	98	2	100	40,310	1,101	1,057
	公立	49	4,359	4,263	25	0	25	4,238	89	106
	私立	416	37,119	36,147	73	2	75	36,072	1,012	951

資料：高齢社会対策部施設支援課

4-3 軽費・有料老人ホームの状況（平成26年8月末）

	施設数	定員	在籍人員	入所人員	退所人員	
軽費老人ホーム （ケアハウス）	総数	42	2,057	1,913	26	19
	公立	7	346	311	2	3
	私立	35	1,711	1,602	24	16
都市型軽費老人ホーム	総数	34	566	546	15	12
	公立	0	0	0	0	0
	私立	34	566	546	15	12
軽費老人ホーム （A型）	総数	9	660	645	10	8
	公立	0	0	0	0	0
	私立	9	660	645	10	8
軽費老人ホーム （B型）	総数	3	200	73	0	2
	公立	2	150	36	0	2
	私立	1	50	37	0	0
有料老人ホーム	636	39,955	32,131	939	733	

資料：高齢社会対策部施設支援課

(3) 高齢者医療

4-4 高齢者医療制度対象者数（月末）

平成20年3月で制度終了のため削除

(4) 介護保険

4-5 第1号被保険者数

前月末現在	当月中増	当月中減	当月末現在
2,905,057	18,501	10,040	2,913,518

資料：高齢社会対策部介護保険課

4-6 要介護（要支援）認定者数

	要支援 1	要支援 2	計	経過の 要介護	要介護 1	要介護 2	要介護 3	要介護 4	要介護 5	計	合計
第1号被保険者	80,506	66,883	147,389	0	100,147	89,392	65,575	62,948	56,608	374,670	522,059
65歳以上75歳未満	12,150	10,614	22,764	0	13,710	12,694	8,559	7,405	7,321	49,689	72,453
75歳以上	68,356	56,269	124,625	0	86,437	76,698	57,016	55,543	49,287	324,981	449,606
第2号被保険者	1,103	1,635	2,738	0	2,105	2,800	1,821	1,617	1,986	10,329	13,067
総 数	81,609	68,518	150,127	0	102,252	92,192	67,396	64,565	58,594	384,999	535,126

資料：高齢社会対策部介護保険課

4-7 居宅介護（支援）サービス受給者数

	予防給付			介護給付							合計
	要支援 1	要支援 2	計	経過の 要介護	要介護 1	要介護 2	要介護 3	要介護 4	要介護 5	計	
第1号被保険者	42,388	45,023	87,411	0	74,358	70,653	45,572	35,137	25,684	251,404	338,815
第2号被保険者	509	1,007	1,516	0	1,456	2,161	1,397	966	1,052	7,032	8,548
総 数	42,897	46,030	88,927	0	75,814	72,814	46,969	36,103	26,736	258,436	347,363

資料：高齢社会対策部介護保険課

4-8 地域密着型（介護予防）サービス受給者数

	予防給付			介護給付							合計
	要支援 1	要支援 2	計	経過の 要介護	要介護 1	要介護 2	要介護 3	要介護 4	要介護 5	計	
第1号被保険者	72	103	175	0	3,962	5,717	6,229	4,387	3,554	23,849	24,024
第2号被保険者	0	2	2	0	41	63	85	77	93	359	361
総 数	72	105	177	0	4,003	5,780	6,314	4,464	3,647	24,208	24,385

資料：高齢社会対策部介護保険課

4-9 施設介護サービス受給者数

	予防給付			介護給付							合計
	要支援 1	要支援 2	計	要介護 1	要介護 2	要介護 3	要介護 4	要介護 5	計		
介護老人福祉施設	0	0	0	1,149	3,584	8,726	14,090	14,444	41,993	41,993	
第1号被保険者	0	0	0	1,143	3,557	8,659	13,999	14,279	41,637	41,637	
第2号被保険者	0	0	0	6	27	67	91	165	356	356	
介護老人保健施設	0	0	0	2,249	4,183	5,360	6,199	3,872	21,863	21,863	
第1号被保険者	0	0	0	2,214	4,089	5,254	6,068	3,772	21,397	21,397	
第2号被保険者	0	0	0	35	94	106	131	100	466	466	
介護療養型医療施設	0	0	0	38	137	310	1,657	3,875	6,017	6,017	
第1号被保険者	0	0	0	38	132	305	1,625	3,783	5,883	5,883	
第2号被保険者	0	0	0	0	5	5	32	92	134	134	
総 数	0	0	0	3,433	7,884	14,317	21,810	22,089	69,533	69,533	

資料：高齢社会対策部介護保険課

(注) 介護保険は速報値であり、今後変動する場合があります。

確定値は後日、ホームページの「東京都介護サービス情報」に掲載しますので、参照してください。

アドレス http://www.fukushihoken.metro.tokyo.jp/kourei/hoken/kaigo_lib/info/chosa/geppo/index.html

5 児童福祉

(1) 児童相談

5-1 児童相談所の相談受付状況

	総 数	養護相談		保健 相談	肢相 体不 自由 談	視相 聴覚 障害 談	言障 害発 達談	重障 害心 身談	知相 的障 害談	発相 達障 害談	ぐ犯 行為 等	触相 法行 為等 談	不登 校相 談	性相 格行 動談	しつ け相 談	適性 相談	こ運 とば 相談	そ相 他の 談	(再掲)	
		被 虐待 相談	その 他 相談																い相 じめ 談	児売被相 春童等 虐待談
総 数	2,373	554	621	45	10	0	1	3	360	15	77	34	34	323	66	53	5	172	3	0
0～5歳	752	226	262	36	4	0	0	1	102	3	0	0	0	0	66	7	5	40	0	0
6～11歳	701	204	179	4	4	0	1	1	112	8	10	9	8	105	0	21	0	35	1	0
12～14歳	470	78	88	3	2	0	0	0	100	2	40	25	12	81	0	13	0	26	1	0
15～17歳	399	46	85	2	0	0	0	1	46	2	26	0	14	111	0	10	0	56	1	0
18歳以上	51	0	7	0	0	0	0	0	0	0	1	0	0	26	0	2	0	15	0	0

資料：東京都児童相談センター

5-2 児童相談所の相談対応状況

総数	対 応 件 数												未対応 (月末)		施 設 入 所 待 機 数 (月末)
	面接 指導	訓戒 ・ 誓約	児 童 福祉 司の 指導	児 童 委員 の指 導	児童家 庭支 援セ 委託	福祉事 務所 へ送 致等	児童福祉施設		里親	指定医 療機 関委 託	家庭裁 判所に 送致	その他 補導	一時 保護	その他 保護	
							入所	通所							
2,386	1,953	0	263	0	0	6	96	0	6	0	0	62	109	4,186	89

資料：東京都児童相談センター

5-3 福祉事務所の相談対応状況

総 数	知的障害者 福祉司等の 指導	施設入所		法第22～23 条の措置権 者への報告 又は通知等	児童相談所 へ送致又は 通知等	児童相談所 の委嘱に よる調査 の完了	他の機関に 斡旋・紹介	相談・ 助 言 その他
		助産施設	母子生活 支援施設					
7,316	0	58	23	0	2	31	124	7,078

資料：少子社会対策部計画課

5-4 児童相談所の被虐待児童相談対応状況

	計	虐 待 内 容 別			
		身体的虐待	性的虐待	心理的虐待	保護の怠慢 (ネグレクト)
計	563	262	7	172	122
0歳～学齢前児童	258	128	0	75	55
小学生	188	82	2	61	43
中学生	77	34	2	23	18
高校生・その他	40	18	3	13	6

資料：東京都児童相談センター

(2) 児童福祉施設

5-5 保育所の状況(初日)

	施設数	定員	在籍人員			入所人員		退所人員	
			総数	入所	私的契約入所	入所	私的契約入所	退所	私的契約入所
総数	2,033	204,228	205,007	204,979	28	1,351	0	993	2
公立	935	96,056	95,984	95,973	11	546	0	452	2
民営再掲	148	15,325	15,382	15,382	0	76	0	67	0
私立	1,098	108,172	109,023	109,006	17	805	0	541	0

資料：少子社会対策部保育支援課

5-6 乳幼児・児童養護施設・児童自立支援施設の状況

	乳 児 院			児童養護施設			児童自立支援施設		
	施設数	定員	措置人員	施設数	定員	措置人員	施設数	定員	措置人員
総数	10 (0)	507 (0)	413	63 (8)	2,859 (244)	2,982	4 (2)	254 (2)	155 [3]
公立	0	0	0	6	438	420	2	252	155
私立	10 (0)	507 (0)	413	57 (8)	2,421 (244)	2,562	2 (2)	2 (2)	0

- (注) 1. 都外委託施設数、協定定員を()内に再掲。
 2. 実施機関が措置した数。都外措置委託児を含む。
 3. 国立施設を除く。但し、児童自立支援施設の措置人員のみ[]内に別掲。

資料：少子社会対策部育成支援課・東京都児童相談センター

(3) 里親及び小規模住居型児童養育事業(ファミリーホーム)

5-7 登録委託状況(月末)

	登録家庭数 又は 事業所数	委託家庭数 (当月末)	委 託 児 童 数						委託家庭数 (前月末)
			総数	0歳	1～6歳	7～12歳	13～15歳	16歳以上	
里親総数	667	297	373	0	125	155	59	34	299
養育家庭	449	270	345	0	103	152	56	34	270
専門養育家庭	15	3	4	0	1	2	1	0	3
親族里親	3	3	3	0	0	1	2	0	3
養子縁組	200	21	21	0	21	0	0	0	23
小規模住居型 児童養育事業 (ファミリー ホーム)	14	—	63	0	9	21	18	15	—

資料：少子社会対策部育成支援課

6 ひとり親福祉

(1) 母子相談

6-1 母子自立支援員の新規相談受付状況

総数	生活一般	児童	生活 援 護			その他
			計	母子福祉資金	その他	
8,414	3,375	1,096	2,418	1,386	1,032	1,525

資料：少子社会対策部育成支援課

(2) 母子生活支援施設

6-2 母子生活支援施設の状況

	施設数 (初日)	定員 (世帯) (初日)	在籍 (月末)		入所		私的契約入所		退所		私的契約退所	
			世帯	人員	世帯	人員	世帯	人員	世帯	人員	世帯	人員
総数	34	681	566	1,336	29	82	0	0	13	30	0	0
公立	16	311	238	550	8	21	0	0	3	7	0	0
私立	18	370	328	786	21	61	0	0	10	23	0	0

資料：少子社会対策部育成支援課

(3) 母子福祉資金

6-3 母子福祉資金貸付決定状況

	新規申請 (当月)	新規貸付決定 (当月)						
		総数	事業開始	事業継続	修学	技能習得	修業	就職支度
件数	45	45	0	0	28	1	0	0
金額 (千円)	17,679	17,679	0	0	10,934	492	0	0

(つづき)

	新規貸付決定 (当月)						加算分 (再掲)	
	医療介護	生活	住宅	転宅	就学支度	結婚	修学	修業
件数	0	0	0	4	12	0	0	0
金額 (千円)	0	0	0	879	5,373	0	0	0

(注) 新規申請件数を除き、次年度貸付分は含まない。

資料：少子社会対策部育成支援課

(4) 児童扶養手当

6-4 児童扶養手当受給状況 (月末)

総数	母子世帯類型別受給者数						
	生別母子世帯		死別母子世帯	未婚の母子世帯	障害者世帯	遺棄世帯	DV保護命令世帯
	離婚世帯	その他					
85,756	66,923	81	994	9,876	428	411	51

(つづき)

父子世帯類型別受給者数							その他の世帯	異動状況	
生別父子世帯		死別父子世帯	未婚の父子世帯	障害者世帯	遺棄世帯	DV保護命令世帯		資格取得	資格喪失
離婚世帯	その他								
3,321	3	451	68	143	23	0	2,983	1,566	1,410

資料：少子社会対策部育成支援課

7 女性福祉

(1) 女性相談

7-1 女性相談センター及び婦人相談員の相談経路別受付状況

	総数	本人自身	警察関係	法務関係	女性相談センター・婦人相談所	他の婦人相談員	福祉事務所	児童相談所	他の相談機関施設	医療機関	教育関係	労働関係	縁故者・知人等	その他
女性相談センター	2,185	1,696	59	0	0	2	68	0	47	5	0	0	29	279
婦人相談員	2,447	1,647	101	2	66	57	181	33	219	46	8	0	54	33

資料：東京都女性相談センター

7-2 女性相談受付の内訳

	計	5 条 違 反	売 春 強 要	人 間 関 係											
				夫婦関係				親族関係				男女関係		職場・近隣関係	
				離婚の問題	夫等の暴力	保護命令	その他	親の暴力	(子どもを含まず) 子どもの暴力	他の親族の暴力	その他	ストーカー被害	その他	恋人・知人等の暴力	その他
電話・手紙相談(主訴)	3,241	1	3	246	489	8	165	42	30	11	370	32	56	37	291
電話・手紙相談(主訴以外の相談)	1,033	0	0	81	117	3	31	17	2	2	94	5	1	1	16
来所・出張・巡回相談(主訴)	1,464	3	2	159	390	12	25	21	12	11	41	19	5	25	8
来所・出張・巡回相談(主訴以外の相談)	1,458	1	0	141	82	14	50	20	3	3	103	4	6	7	11

(つづき)

	経 済 関 係	医 療 健 康 関 係	(入居相談・立ち退き等) 住 宅 関 係	職 業 関 係	施 設 入 所	人 身 取 引 被 害 関 係	そ の 他
電話・手紙相談(主訴)	115	485	114	65	67	5	609
電話・手紙相談(主訴以外の相談)	158	193	92	50	57	2	111
来所・出張・巡回相談(主訴)	222	188	103	18	77	8	115
来所・出張・巡回相談(主訴以外の相談)	259	206	160	96	102	8	182

資料：東京都女性相談センター

7-3 女性相談センター及び婦人相談員の相談対応状況（月中）

	対応済実人員															未対応人員 (月末)	
	総数	女 福 資 の 貸 付	性 社 金 付 婦 保 施 に 入 所	人 護 設 に 入 所	就 職 自 営	結 婚	婦 宅	婦 郷	福 社 事 務 所 へ 移 送	女 性 相 談 セ ン タ ー (員) へ 移 送	他 府 県 の 女 性 相 談 セ ン タ ー (員) へ 移 送	そ の 他 の 関 係 機 関 ・ 施 設 へ 移 送	助 言 指 導	住 宅 入 居	無 断 所	その他	一 時 保 護
女性相談センター	2,195	・	3	1	0	12	9	25	0	1	61	1,466	1	0	616	31	0
婦人相談員	2,447	3	・	3	1	22	12	104	54	5	150	1,755	22	1	315	・	0

資料：東京都女性相談センター

(2) 婦人保護施設

7-4 婦人保護施設の状況（月末）

	施設数	定員	在籍人員	入所人員	退所人員
総数	5 (1)	220 (40)	118	12	7
公立	0	0	0	0	0
私立	5 (1)	220 (40)	118	12	7

(注) 都が委託できる都外施設数・定員を（ ）内に別掲。人員は都外委託分を含む。

資料：東京都女性相談センター

8. 障害者福祉

(1) 障害者の手帳

8-1 障害者の手帳

ア. 身体障害者手帳交付台帳登載状況（月末）

	障害別登載数												新規 交付数	転入数	転出・ 返還数
	総数	視覚	聴覚・ 平衡 機能	音声・ 言語・ そしゃく 機能	肢 体 不自由	内部障害									
						心 臓 機 能	じん臓 機 能	呼吸器 機 能	膀胱直 腸機能	小 腸 機 能	腸 能	免 疫 機 能			
総数	481,417	39,259	46,223	7,194	257,371	61,961	33,297	8,434	19,845	772	6,487	574	1,804	195	1,665
18歳 未満	24,030	2,042	4,860	402	14,567	1,440	145	199	200	40	3	132	60	5	10
18歳 以上	457,387	37,217	41,363	6,792	242,804	60,521	33,152	8,235	19,645	732	6,484	442	1,744	190	1,655

資料：東京都心身障害者福祉センター

イ. 知的障害者「愛の手帳」の交付状況（月末）

	障 害 程 度 別 交 付 数					新規交付数	返還数
	総 数	1 度 (最重度)	2 度 (重 度)	3 度 (中 度)	4 度 (軽 度)		
総 数	78,727	2,847	19,533	20,431	35,916	222	33
0～6歳 (就学前)	2,212	55	326	747	1,084	48	1
6～17歳	13,945	231	2,377	3,374	7,963	117	5
18歳以上	62,570	2,561	16,830	16,310	26,869	57	27

資料：東京都心身障害者福祉センター

ウ. 精神障害者保健福祉手帳本月交付件数及び本月末所持者数

区分	本月交付件数	本月末所持者数
総 数	4,492	83,324
等級 1	299	5,739
等級 2	2,198	43,007
等級 3	1,995	34,578

資料：中部総合精神保健福祉センター

8-2 知的障害者「愛の手帳」・精神障害者保健福祉手帳 交付状況
平成25年3月を以て、8-1に集約したため削除

(2) 障害者の相談・援護

8-3 心身障害者福祉センターの相談・判定状況

ア. 取扱実人員

	総 数	身 体 障 害	知 的 障 害
総 数	1,861	1,340	521

イ. 相談延件数

	総 数	手 帳	医療保健	補装具	職 業	施 設	生 活	教 育	その他
総 数	1,000	142	114	460	42	42	154	1	45
身体障害	777	8	114	460	37	3	112	1	42
知的障害	223	134	0	0	5	39	42	0	3

ウ. 判定件数及びその他の件数

	判 定					判定書 (意見書)等 交付件数
	総 数	医学的 判 定	心理学的 判 定	職能的 判 定	その他の 判 定	
総 数	1,114	856	231	12	15	704
身体障害	608	582	0	11	15	370
知的障害	506	274	231	1	0	334

資料：東京都心身障害者福祉センター

8-4 福祉事務所の身体障害者更生援護の状況

	相 談 実人員	相 談 内 容											
		総数	身 体 障 害 者手帳	自立支援 医療(更 生医療)	補装具	職業	在宅	施設	医 保 療 健	生活	無料乗車券等 件 数		その他
											都営	民営バス	
総 数	41,873	53,147	10,759	1,337	10,899	361	5,431	814	1,639	9,438	3,767	574	8,128
視 覚 障 害	2,282	2,931	730	14	451	38	589	63	129	250	266	48	353
聴覚・平衡機能 障害	2,725	3,699	950	14	1,051	60	233	63	169	284	346	26	503
音 声・言 語・そ しゃく機能障害	517	611	169	9	101	7	95	1	6	92	51	0	80
肢 体 不 自 由	13,999	17,904	4,905	139	2,711	198	3,156	649	636	1,462	1,628	163	2,257
内 部 障 害	22,350	28,002	4,005	1,161	6,585	58	1,358	38	699	7,350	1,476	337	4,935
他(手帳なし,18 歳未満)(別掲)	3,897	5,106	1,006	20	1,143	19	678	33	81	527	629	23	947

資料：障害者施策推進部居住支援課

8-5 知的障害者相談状況

相談実人員	相 談 延 件 数									
	総 数	施 設	職親委託	職 業	医療保健	生 活	教 育	居 宅	愛の手帳	その他
7,134	10,421	1,493	0	363	342	1,321	263	1,949	802	3,888

資料：障害者施策推進部居住支援課

(3) 障害者医療

8-6 心身障害者医療助成費対象者数

	総 計			
	国 保	社 保	後期高齢	計
総 計	59,292	30,516	16,202	106,010
区 部	39,402	20,059	10,863	70,324
市 部	19,217	10,268	5,165	34,650
郡 部	468	160	111	739
島 部	205	29	63	297

資料：保健政策部医療助成課

(4) 障害者（児）の施設

8-7 障害者の入所等待機状況（月末）

		月末現在の待機数（待機者の現在の状況別）		
		入所施設等へ 入所中	在宅	
待機先施設等種別	障害者支援施設	合計	386	811
		身体障害者	96	200
		知的障害者	290	608
		精神障害者	0	3
	療養介護	39	276	

(注) 重複障害の場合は、主たる障害種別により分類している。

資料：障害者施策推進部居住支援課

8-8 身体障害者通所授産施設（旧法指定施設）の入所状況（月末）

平成24年3月末を以って、法改正のため削除

8-9 障害者の施設入所等状況

		前月末現在 人員	入所人員 (月中)	退所人員 (月中)	本月末現在 人員	
都内施設入所者	障害者支援施設	合計	4,518	9	5	4,522
		身体障害者	883	3	2	884
		知的障害者	3,538	6	3	3,541
		精神障害者	26	0	0	26
		旧知的障害児施設等継続入所者	71	0	0	71
	療養介護	991	0	1	990	
都外施設入所者	障害者支援施設	合計	4,647	234	11	4,870
		身体障害者	667	2	6	663
		知的障害者	3,922	232	5	4,149
		精神障害者	15	0	0	15
		旧知的障害児施設等継続入所者	43	0	0	43
	療養介護	214	0	1	213	
合計	障害者支援施設	合計	9,165	243	16	9,392
		身体障害者	1,550	5	8	1,547
		知的障害者	7,460	238	8	7,690
		精神障害者	41	0	0	41
		旧知的障害児施設等継続入所者	114	0	0	114
	療養介護	1,205	0	2	1,203	

(注) 1 重複障害の場合は、主たる障害種別により分類している。

2 「旧知的障害児施設等継続入所者」は、旧知的障害児施設等に入所していた者（18歳以上の者に限る。）であって、障害者自立支援法に基づく障害者支援施設等の指定を受けた当該旧施設に引き続き入所している者を計上している。

3 「旧知的障害児施設等継続入所者」の「入所人員（月中）」は、旧知的障害児施設等に入所していた者が18歳に達した後、新たに本月中に、障害者自立支援法に基づく障害者支援施設等の指定を受けた当該旧施設に引き続き入所することとなった者を計上している。

資料：障害者施策推進部居住支援課

8-10 障害児施設の入所状況（月初）

その1 福祉型障害児入所施設

	合計			旧知的障害児施設			旧第2種自閉症児施設			旧盲児施設		
	施設数	定員	入所人員	施設数	定員	入所人員	施設数	定員	入所人員	施設数	定員	入所人員
総数	23	813	474	20	728	448	1	45	21	1	10	4
	(15)	(313)	(159)	(13)	(258)	(134)	(1)	(45)	(21)	(1)	(10)	(4)
公立	4	376	222	4	376	222	0	0	0	0	0	0
	(2)	(60)	(41)	(2)	(60)	(41)	(0)	(0)	(0)	(0)	(0)	(0)
私立	19	437	252	16	352	226	1	45	21	1	10	4
	(13)	(253)	(118)	(11)	(198)	(93)	(1)	(45)	(21)	(1)	(10)	(4)

(つづき)

	旧ろうあ児施設			旧肢体不自由児療護施設		
	施設数	定員	入所人員	施設数	定員	入所人員
総数	1	30	1	0	0	0
	(0)	(0)	(0)	(0)	(0)	
公立	0	0	0	0	0	0
	(0)	(0)	(0)			
私立	1	30	1	0	0	0
	(0)	(0)	(0)	(0)	(0)	

その2 医療型障害児入所施設

	合計			旧第1種自閉症児施設			旧肢体不自由児施設			旧重症心身障害児施設		
	施設数	定員	入所人員	施設数	定員	入所人員	施設数	定員	入所人員	施設数	定員	入所人員
総数	34	1,410	166	1	25	0	9	220	95	24	1,165	71
	(21)	(0)	(34)	(0)	(0)	(0)	(6)	(0)	(12)	(15)	(0)	(22)
公立	10	505	40	1	25	0	4	30	19	5	450	21
	(4)	(0)	(6)	(0)	(0)	(0)	(3)	(0)	(6)	(1)	(0)	(0)
私立	24	905	126	0	0	0	5	190	76	19	715	50
	(17)	(0)	(28)	(0)	(0)	(0)	(3)	(0)	(6)	(14)	(0)	(22)

(つづき)

	情緒障害児短期治療施設		
	施設数	定員	入所人員
総数	0	0	0
	(0)	(0)	
公立	0	0	0
私立	0	0	0
	(0)	(0)	

(注) 1 都外施設数、協定定員及び入所人員を（ ）内に再掲。 指定医療機関を除く。

入所人員は利用契約及び措置人員からなり、都外施設を含む。

2 18歳以上（引き続き支援を受けなければ福祉を損なうおそれがあると認められる場合を除く。）の継続入所者は含まない。

資料：障害者施策推進部居住支援課

(5) 特別児童扶養手当・特別障害者手当・障害児福祉手当等

8-1-1 特別児童扶養手当受給者及び対象児童の状況（月末）

受給者数	対象児童数								
	総数	身体障害				精神障害			
		外部障害		内部障害		知的障害のみ		知的障害及び知的障害以外の精神障害	
		1級	2級	1級	2級	1級	2級	1級	2級
11,588	11,978	3,368	485	406	1,039	2,955	2,037	312	302

(つづき)

対象児童数				資格取得児童数	資格喪失児童数
精神障害		重複障害			
知的障害以外の精神障害のみ					
1級	2級	1級	2級		
183	589	301	1	142	60

資料：東京都心身障害者福祉センター

8-1-2 特別障害者手当・障害児福祉手当等の受給状況

障害児福祉手当			特別障害者手当			福祉手当 (経過措置分)
受給者数	異動状況		受給者数	異動状況		受給者数
	資格取得	資格喪失		資格取得	資格喪失	
4,433	49	54	12,366	146	80	429

資料：東京都心身障害者福祉センター

8-1-3 重度心身障害者（児）手当受給状況（月中）

受給者数											異動状況	
総数	年齢別			障害別							資格取得	資格喪失
	20歳未満	20～65歳未満	65歳以上	知的障害	重複障害					身体障害		
					視覚	聴覚	肢体	内部	その他			
9,729	1,773	7,510	446	5,998	81	74	1,104	42	41	2,389	32	33

資料：東京都心身障害者福祉センター

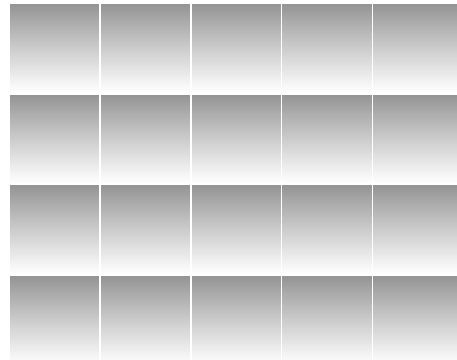
(6) 心身障害者扶養年金

8-1-4 心身障害者扶養年金加入・給付状況（月末）

年金加入状況					年金給付状況										
障害者数					新規加入	脱退	受給者数	新規付	受給権消滅	支給一時差止	支給停止	差解除	停止解除	一時金給付	
総数	知的障害	身体障害	精神病	その他										弔慰金	葬祭料
18,609	11,422	5,067	969	1,151	0	0	8,997	0	28	32	0	50	0	0	25

資料：障害者施策推進部自立生活支援課

衛生行政統計 編



1 東京都保健医療情報センター運営状況

(平成 26 年 8 月分)

a. 保健医療情報センター取扱い実績

(単位：件数)

総 数	保健医療 福祉相談 (b)	夜間休日 案 内	夜間休日 連絡通報 受理業務 (c)	聴覚障害 者 F A X サービス	音声自動 応答によ る医療機 関 案 内	精神科救急 医療情報 センター (d)	外国語対応相談	
							医療情報 サービス	救急通訳 サービス
15,338	5,939	5,527	485	(-)	1,711	1,192	460	24

注 () 内は、再掲です。

b. 保健医療福祉相談内容

(単位：件数)

総 数	医療機関 案 内	医 療 費 生 活 費	制度案内	病 気 の 不 安	施設案内	医療機関 苦 情	都 政	そ の 他
6,587	4,745	44	75	722	171	25	44	761

注 1 件の相談で、複数の相談内容がある場合は、それぞれ該当の相談に計上してあります。

c. 夜間休日連絡通報受理業務内容

(単位：件数)

総 数	精 神 科 救急診療 受 理	精神保健 相 談	感 染 症 発 生 届	食 中 毒 発 生 届	動物関係 の届け・ 相 談	健康関係 の 相 談	その他
485	204	48	85	15	49	-	84

d. 精神科救急医療情報センター取扱い実績

(単位：件数)

総 数	救急医療 相 談	初期救急	二次救急	身 体 合 併 症
1,192	1,135	12	44	1

e. インターネットアクセス件数

(単位：件数)

総 数	ホームペ ジアクセス 件 数	携帯サイト ア ク セ ス 件 数
94,498	91,041	3,457

資料：医療政策部医療政策課 (a. b. c. e)、障害者施策推進部精神保健・医療課 (d)

2 小児慢性疾患等医療券交付

(平成 26 年 8 月分)

種 類	総 数	(内 訳)			(参 考) 却下・取下げ
		新規承認	継続承認	再交付	
小児慢性疾患	915	107	638	170	19
悪性新生物	127	14	84	29	8
慢性腎疾患	55	3	39	13	2
ぜんそく	21	5	10	6	-
慢性心疾患	222	20	161	41	5
内分泌疾患	249	32	176	41	2
膠原病	22	2	17	3	1
糖尿病	44	9	27	8	-
先天性代謝異常	46	5	36	5	-
慢性血液疾患	33	8	21	4	1
神経・筋疾患	70	6	48	16	-
慢性消化器疾患	26	3	19	4	-
妊娠高血圧症候群等	-	-	-	-	-
療育給付	1	-	1	-	-

- 注 1. 小児慢性疾患は、特別区及び市町村分である。
 2. 妊娠高血圧症候群等及び療育給付は、市町村分である。
 3. 却下・取下げは申請に対するものである。
 4. 平成 19 年 4 月統計データから妊娠中毒症の事業名が妊娠高血圧症候群等に変更された。
 5. 養育医療及び育成医療は、平成 25 年 4 月 1 日から市町村に移管した。

資料：少子社会対策部家庭支援課

3 自立支援医療費（精神通院）

（平成 26 年 8 月分）

区分	総数	被用者保険		国民健康保険			後期高齢者 医療制度	生活 保護法	その他
		本人	家族	一般	退職本人	退職家族			
申請	18,634	3,041	2,707	7,491	115	105	488	4,681	6
合格	18,634	3,041	2,707	7,491	115	105	488	4,681	6
承認	18,634	3,041	2,707	7,491	115	105	488	4,681	6

資料：中部総合精神保健福祉センター

4 精神保健福祉センター実績

（中部総合精神保健福祉センター：中部
多摩総合精神保健福祉センター：多摩
精神保健福祉センター：下谷

（平成 26 年 8 月分）

a 関係機関に対する

技術指導・援助活動件数（単位：件数）

区分	総数	内 訳			
		来所	出張	電話・ 文書	
総数	912	18	270	624	
中部	保健所	79	2	29	48
	区市町村	53	-	14	39
	その他	173	7	50	116
多摩	保健所	119	3	50	66
	区市町村	89	-	34	55
	その他	118	4	17	97
下谷	保健所	117	-	34	83
	区市町村	62	1	10	51
	その他	102	1	32	69

b 高齢者精神保健医療相談

（単位：件数）

区分	技術援助（a 表の再掲）			個別援助		
	来所	出張	電話・ 文書	来所	訪問	電話・ 文書
総数	1	35	143	1	12	3
中部	-	10	70	1	-	2
多摩	-	18	44	-	9	1
下谷	1	7	29	-	3	-

c 協力組織育成件数

（単位：件数）

区分	総数	来所	出張	電話・ 文書	
					総数
中部	障害者サービス事業所等	2	1	1	-
	協力事業所	-	-	-	-
	地域組織等	3	2	-	1
多摩	障害者サービス事業所等	14	-	7	7
	協力事業所	-	-	-	-
	地域組織等	1	-	-	1
下谷	障害者サービス事業所等	21	-	4	17
	協力事業所	-	-	-	-
	地域組織等	3	1	-	2
その他	68	3	18	47	

d 広報普及件数

（単位：件数）

区分	総数	パネル	見学 案内	講演 会	情報提供			
					総数	ホーム ページ	資料 配布	その他
総数	11	-	7	4	197,134	195,487	1,593	54
中部	件数	4	-	4	-	-	-	-
	実人員	86	-	86	-	83,028	81,907	1,069
	貸出数	-	-	-	-	-	-	-
多摩	件数	1	-	1	-	-	-	-
	実人員	6	-	6	-	52,482	51,966	515
	貸出数	-	-	-	-	-	-	-
下谷	件数	6	-	2	4	-	-	-
	実人員	435	-	3	432	61,624	61,614	9
	貸出数	-	-	-	-	-	-	-

注 1. 23 年度まで「c 協力組織育成件数」の「その他」に含めていた地域生活支援センターの実績は、24 年度から「障害者サービス事業所等」に計上します。
2. 制度改正により 24 年度から「共同作業所」に代わり、「障害者サービス事業所」という呼称を用います。

e 精神保健福祉相談

(単位：件数)

区 分		総 数	個 別 相 談			心の電話相談	グループワーク
			電話・文書	面 接	訪 問		
総 数		3,462	310	291	14	2,473	374
中 部	アルコール物	61	14	12	-	31	4
	薬思春期	165	39	53	-	18	55
	高齢者	74	5	20	-	26	23
	その他精神一般	12	-	-	-	12	-
多 摩	アルコール物	699	7	5	-	687	-
	薬思春期	142	34	22	1	35	50
	高齢者	199	42	39	1	15	102
	その他精神一般	164	63	47	-	16	38
下 谷	アルコール物	9	-	-	-	9	-
	薬思春期	922	55	19	2	846	-
	高齢者	67	7	14	-	27	19
	その他精神一般	119	7	30	-	26	56
下 谷	アルコール物	59	7	5	1	19	27
	薬思春期	9	1	-	3	5	-
	高齢者	761	29	25	6	701	-
	その他精神一般	-	-	-	-	-	-

f 通所訓練（精神科デイケア）利用者状況

(単位：人／回)

区 分		在籍状況（実）				利用状況（延）				延利用者総数	訓練日数	一日当たり利用者数	通所訓練部門での相談		
		前月末現在数	本月入所者数	本月退所者数	本月末現在数	プログラム利用者数	試験参加者数	就労援助利用者数	その他利用者数				電話・文書	面接	訪問
総 数		217	14	17	214	2,061	188	5	91	2,345	90	123	620	836	7
中 部	作業訓練	50	6	11	45	789	169	-	25	983	21	47	87	206	1
	デイ・ケア	39	2	2	39	517	18	5	19	559	21	27	248	337	3
多 摩	作業訓練	54	2	1	55	244	-	-	21	265	17	16	130	89	1
	デイ・ケア	56	3	3	56	321	-	-	19	340	17	20	101	163	2
下 谷	作業訓練	-	-	-	-	-	-	-	-	-	-	-	-	-	-
	デイ・ケア	18	1	-	19	190	1	-	7	198	14	14	54	41	-

g-1 アウトリーチ（地域支援科利用状況・利用者）（単位：人）

g-2 宿泊事業（地域支援科利用状況・利用者）（単位：人／日）

区 分	支援対象者数				個別相談援助			
	人 数				月間支援対象者数	電話・文書	面 接	訪 問
	前月末現在数	開本始月者数	終本了月者数	支援対象者数				
総 数	121	8	12	117	129	811	2,207	185
中 部	23	2	6	19	25	436	1,048	50
多 摩	22	3	3	22	25	238	1,157	73
下 谷	76	3	3	76	79	137	2	62

区 分	在籍状況				延利用者数	利用日数	一日当たり利用者数
	人 数						
	前月末現在数	本月入所者数	本月退所者数	本月末現在数			
総 数	14	34	34	14	476	124	15
中 部	短期宿泊	7	4	6	5	167	31
	一時入所	-	13	11	2	71	31
多 摩	短期宿泊	7	4	6	5	167	31
	一時入所	-	13	11	2	71	31

h 研修実施状況

(単位：人／回)

区分	回 数	実人数	延人数
総数	9	412	510
中部	2	364	364
多摩	7	48	146
下谷	-	-	-

i 教育（学生・関係職員実習）

(単位：人／回)

区分	回 数	日 数	実人数	延人数
総数	1	40	1	40
中部	-	-	-	-
多摩	1	40	1	40
下谷	-	-	-	-

- 注 1. 24年度から「e 精神保健福祉相談」にグループワークの項目を追加しました。
 2. 「e 精神保健福祉相談」のグループワークにおける多摩については、アルコールと薬物をひとつのグループとして実施しています。
 3. 中部・多摩のホステル廃止に伴い、23年度から「g 入所訓練（病室、生活訓練施設）利用者状況」の記載を廃止し、「g 地域支援科利用状況」を新たに設けました。
 4. 24年度から「i 教育」の項目を追加しました。
 5. 25年度から「g-1」の項目に個別相談援助の項目を追加しました。

資料：障害者施策推進部精神保健・医療課

（平成26年8月分）

疾病名	7月 末		認 定		資格喪失		8月 末		
	一般（内重症）	老人（内重症）	一般	老人	一般	老人	一般（内重症）	老人（内重症）	合計（内重症）
総 計	72,404 (15,593)	39,936 (14,524)	5,184	4,226	4,337	3,842	73,251 (15,675)	40,320 (14,629)	113,571 (30,304)
ベーチェット病	1,548 (21)	315 (8)	12	3	3	-	1,557 (21)	318 (8)	1,875 (29)
多発性硬化症	1,797 (88)	156 (28)	30	2	4	-	1,823 (88)	158 (28)	1,981 (116)
重症筋無力症	1,343 (14)	729 (11)	15	4	3	1	1,355 (14)	732 (11)	2,087 (25)
全身性エリテマトーデス	5,503 (101)	666 (16)	64	3	19	1	5,548 (103)	668 (17)	6,216 (120)
スモモン	16 (16)	111 (111)	2	24	2	23	16 (16)	112 (112)	128 (128)
再生不良性貧血	523 (11)	288 (9)	8	3	2	2	529 (11)	289 (9)	818 (20)
サルコイドーシス	1,188 (12)	617 (11)	20	8	2	3	1,206 (12)	622 (11)	1,828 (23)
筋萎縮性側索硬化症	432 (149)	373 (137)	14	11	2	10	444 (152)	374 (137)	818 (289)
汎発性強皮症	1,610 (14)	1,037 (12)	29	13	5	2	1,634 (14)	1,048 (12)	2,682 (26)
皮膚筋炎・多発性筋炎	1,279 (12)	534 (19)	14	9	3	1	1,290 (12)	542 (19)	1,832 (31)
特発性血小板減少性紫斑病	1,348 (10)	749 (6)	20	12	3	2	1,365 (10)	759 (6)	2,124 (16)
結節性動脈周囲炎	424 (26)	635 (39)	2	18	1	9	425 (26)	644 (40)	1,069 (66)
潰瘍性大腸炎	14,880 (13)	1,447 (6)	249	13	33	6	15,096 (13)	1,454 (6)	16,550 (19)
高安病	432 (7)	138 (4)	6	1	-	1	438 (7)	138 (4)	576 (11)
ピュルガー病	302 (3)	145 (5)	2	1	-	3	304 (3)	143 (6)	447 (9)
天疱瘡	343 (2)	157 (-)	3	1	-	-	346 (2)	158 (-)	504 (2)
脊髄小脳変性症	1,239 (158)	1,059 (132)	17	14	4	3	1,252 (161)	1,070 (134)	2,322 (295)
クローン病	3,495 (25)	130 (-)	43	1	6	1	3,532 (25)	130 (-)	3,662 (25)
劇症型肝炎	12 (12)	1 (1)	2	-	5	-	9 (9)	1 (1)	10 (10)
悪性関節リウマチ	289 (25)	269 (21)	6	5	-	1	295 (25)	273 (22)	568 (47)
パーキンソン病	2,595 (145)	9,351 (856)	52	160	15	52	2,632 (144)	9,459 (864)	12,091 (1,008)
アミロイドーシス	99 (10)	71 (13)	2	-	-	-	101 (10)	71 (13)	172 (23)
後縦靭帯骨化症	1,051 (68)	1,422 (104)	35	35	3	3	1,083 (68)	1,454 (103)	2,537 (171)
ハンチントン病	57 (10)	24 (5)	2	-	-	-	59 (10)	24 (5)	83 (15)
モヤモヤ病（ウィリス動脈輪閉塞症）	1,195 (50)	100 (7)	16	1	3	1	1,208 (51)	100 (7)	1,308 (58)
ウェゲナー肉芽腫症	145 (7)	91 (7)	3	4	1	1	147 (7)	94 (6)	241 (13)
特発性拡張型心筋症	1,347 (84)	405 (21)	27	3	4	2	1,370 (86)	406 (21)	1,776 (107)
多系統萎縮症	496 (71)	512 (93)	15	10	8	4	503 (73)	518 (95)	1,021 (168)
表皮水疱症	29 (2)	1 (-)	2	-	-	-	31 (2)	1 (-)	32 (2)
膿疱性乾癬	107 (3)	47 (-)	-	1	-	-	107 (3)	48 (-)	155 (3)
広範脊柱管狭窄症	137 (14)	309 (26)	4	7	1	1	140 (14)	315 (26)	455 (40)
原発性胆汁性肝硬変	1,157 (6)	911 (11)	17	12	2	-	1,172 (6)	923 (11)	2,095 (17)
重症急性性膵炎	88 (88)	23 (23)	21	6	15	4	94 (94)	25 (25)	119 (119)
特発性大腿骨頭壊死症	861 (12)	159 (3)	29	3	4	-	886 (12)	162 (3)	1,048 (15)
混合性結合組織病	798 (4)	147 (-)	5	-	2	-	801 (4)	147 (-)	948 (4)
原発性免疫不全症候群	198 (11)	6 (1)	3	-	1	-	200 (11)	6 (1)	206 (12)
特発性間質性肺炎	211 (10)	496 (24)	10	31	3	10	218 (10)	517 (28)	735 (38)
網膜色素変性症	1,531 (167)	983 (131)	14	3	1	2	1,544 (169)	984 (132)	2,528 (301)
ブリオン病	17 (17)	19 (19)	-	4	-	-	17 (17)	23 (23)	40 (40)
肺動脈性肺高血圧症	179 (30)	43 (1)	1	-	1	-	179 (30)	43 (1)	222 (31)
神経線維腫症	328 (7)	51 (3)	8	-	1	-	335 (7)	51 (3)	386 (10)
亜急性硬化性全脳炎	3 (3)	- (-)	-	-	-	-	3 (3)	- (-)	3 (3)
バッド・キアリ症候群	21 (-)	3 (-)	-	-	-	-	21 (-)	3 (-)	24 (-)
慢性血栓塞栓性肺高血圧症	115 (5)	114 (5)	4	5	-	1	119 (5)	118 (5)	237 (10)
ライソゾーム病（ファブリー病含む。）	99 (18)	4 (-)	5	-	2	-	102 (19)	4 (-)	106 (19)
副腎白質ジストロフィー	26 (9)	1 (-)	1	-	-	-	27 (9)	1 (-)	28 (9)
家族性高コレステロール血症（ホモ接合体）	5 (-)	2 (-)	-	-	-	-	5 (-)	2 (-)	7 (-)
脊髄性筋萎縮症	85 (42)	18 (5)	1	-	-	-	86 (42)	18 (5)	104 (47)
球脊髄性筋萎縮症	83 (10)	30 (7)	-	-	-	-	83 (10)	30 (7)	113 (17)
慢性炎症性脱髄性多発神経炎	376 (25)	166 (10)	5	2	-	-	381 (25)	168 (10)	549 (35)
肥大型心筋症	230 (26)	145 (8)	6	2	1	1	235 (26)	146 (8)	381 (34)
拘束型心筋症	4 (1)	- (-)	-	-	-	-	4 (1)	- (-)	4 (1)
ミトコンドリア病	134 (19)	19 (2)	1	1	-	-	135 (19)	20 (2)	155 (21)
リンパ管筋腫症（LAM）	89 (2)	- (-)	1	-	-	-	90 (2)	- (-)	90 (2)
重症多形滲出性紅斑（急性期）	- (-)	1 (1)	1	-	-	-	1 (1)	1 (1)	2 (2)
黄色靭帯骨化症	73 (-)	89 (6)	12	3	-	-	85 (-)	92 (6)	177 (6)
間脳下垂体機能障害	1,487 (5)	272 (3)	32	2	6	-	1,513 (5)	274 (3)	1,787 (8)
国の対象疾病 小計	53,459 (1,700)	25,591 (1,971)	893	441	171	151	54,181 (1,719)	25,881 (1,997)	80,062 (3,716)
先天性血液凝固因子欠乏症等	595 (595)	35 (35)	10	-	3	-	602 (602)	35 (35)	637 (637)
国の対象疾病 計	54,054 (2,295)	25,626 (2,006)	903	441	174	151	54,783 (2,321)	25,916 (2,032)	80,699 (4,353)

難病医療費等助成対象者（2-2）（東京都の対象疾病分）

（平成26年8月分）

疾病名 内 訳	7 月 末		認 定		資格喪失		8 月 末		
	一般 (内重症)	老人 (内重症)	一般	老人	一般	老人	一般 (内重症)	老人 (内重症)	合計 (内重症)
進行性筋ジストロフィー	332 (148)	49 (12)	4	-	-	-	336 (149)	49 (12)	385 (161)
ウィルソン病	137 (-)	- (-)	-	-	-	-	137 (-)	- (-)	137 (-)
脊髄空洞症	95 (17)	35 (8)	-	-	-	-	95 (17)	35 (8)	130 (25)
悪性高血圧	- (-)	- (-)	-	-	-	-	- (-)	- (-)	- (-)
骨髄線維症	43 (2)	20 (2)	1	-	1	-	43 (2)	20 (2)	63 (4)
ネフローゼ症候群	1,197 (19)	282 (9)	22	6	3	2	1,216 (19)	286 (9)	1,502 (28)
母斑症	175 (9)	3 (1)	2	-	-	-	177 (9)	3 (1)	180 (10)
シェーグレン症候群	701 (2)	507 (2)	7	4	2	1	706 (2)	510 (2)	1,216 (4)
多発性嚢胞腎	372 (240)	127 (101)	12	6	5	3	379 (244)	130 (101)	509 (345)
特発性門脈圧亢進症	66 (2)	23 (-)	1	-	1	-	66 (2)	23 (-)	89 (2)
原発性硬化性胆管炎	68 (-)	17 (-)	3	-	1	-	70 (-)	17 (-)	87 (-)
肝内結石症	23 (1)	7 (-)	-	-	-	-	23 (1)	7 (-)	30 (1)
ミオトニー症候群	363 (37)	10 (-)	4	-	1	-	366 (37)	10 (-)	376 (37)
特発性好酸球増多症候群	29 (-)	6 (-)	-	-	-	-	29 (-)	6 (-)	35 (-)
アレルギー性肉芽腫性血管炎	244 (4)	111 (3)	1	1	-	-	245 (4)	112 (3)	357 (7)
強直性脊椎炎	366 (12)	76 (5)	6	-	-	-	372 (12)	76 (5)	448 (17)
びまん性汎細気管支炎	93 (2)	74 (2)	-	1	-	-	93 (2)	75 (2)	168 (4)
遺伝性ニューロパチー	116 (20)	33 (3)	1	-	-	-	117 (20)	33 (3)	150 (23)
遺伝性QT延長症候群	49 (1)	2 (-)	-	-	-	-	49 (1)	2 (-)	51 (1)
先天性ミオパチー	50 (16)	3 (-)	2	-	-	-	52 (16)	3 (-)	55 (16)
成人ステイル病	385 (-)	81 (-)	1	-	1	-	385 (-)	81 (-)	466 (-)
網膜脈絡膜萎縮症	17 (3)	75 (12)	1	2	-	2	18 (3)	75 (12)	93 (15)
自己免疫性肝炎	668 (2)	413 (2)	15	4	1	1	682 (2)	416 (2)	1,098 (4)
東京都の対象疾病 小計	5,589 (537)	1,954 (162)	83	24	16	9	5,656 (542)	1,969 (162)	7,625 (704)
人工透析を必要とする腎不全	12,761 (12,761)	12,356 (12,356)	4,198	3,761	4,147	3,682	12,812 (12,812)	12,435 (12,435)	25,247 (25,247)
東京都の対象疾病 計	18,350 (13,298)	14,310 (12,518)	4,281	3,785	4,163	3,691	18,468 (13,354)	14,404 (12,597)	32,872 (25,951)

注1. 認定は更新認定を含む。

2. 「慢性肝炎」、「肝硬変・ヘパトーム」については、平成14年9月30日をもって廃止。また、住民税非課税世帯に対する経過措置についても、平成17年9月30日をもって終了した。

3. 平成17年10月1日より疾病（脊髄空洞症）を追加する。

4. 平成21年10月1日より11疾病（新規7、都単独疾病から組替え4）を追加する。

当月	113,571 人	当月重症度	30,304 人
前月	112,340 人	前月重症度	30,117 人
当月-前月=	1,231 人増	対認定患者比	26.68 %
対前月比	1.10 %		
前年同月	108,358 人		
対前年同月比	4.81 %増		

資料：保健政策部疾病対策課

(平成26年8月分)

区 分	電話相談数	来所(来院) 相談者数	受診者数	HIV検査者数		
				計	男	女
総 数	3,083	3,883	1,036	2,356	1,669	687
保 健 所	573	2,156	・	1,481	1,015	466
東 京 都	68	328	・	360	260	100
特 別 区	430	1,592	・	992	669	323
八 王 子 市	39	208	・	115	78	37
町 田 市	36	28	・	14	8	6
都 立 病 院	-	・	1,036	17	11	6
エイズ対策係	2,510	1,727	・	858	643	215

資料：健康安全部感染症対策課

(平成26年第32～35週)

病名	東京都		全 国	
	第32～35週	平成26年累計	第32～35週	平成26年累計
一類感染症				
エボラ出血熱	-	-	-	-
クリミア・コンゴ出血熱	-	-	-	-
痘 疹	-	-	-	-
南米出血熱	-	-	-	-
ペマールブルグ病	-	-	-	-
ラッサー熱	-	-	-	-
二類感染症				
急性灰白髄炎	-	-	-	-
結核	368	2,706	1,600	17,111
ジフテリア	-	-	-	-
重症急性呼吸器症候群	-	-	-	-
鳥インフルエンザ(H5N1)	-	-	-	-
指定感染症				
中東呼吸器症候群	-	-	-	-
鳥インフルエンザ(H7N9)	-	-	-	-
三類感染症				
コレラ	-	3	-	3
細菌性赤痢	-	23	8	68
腸管出血性大腸菌感染症	63	259	840	2,958
腸チフス	1	11	1	24
パラチフス	1	6	2	12
四類感染症				
E型肝炎	-	18	5	100
ウエストナイル熱	-	-	-	-
A型肝炎	2	28	9	392
エキノコックス症	-	-	-	14
黄熱	-	-	-	-
オウムムチ血症	-	2	-	7
オムスク出血熱	-	-	-	-
回帰熱	-	-	-	1
キヤサヌル森林病	-	-	-	-
Q熱	-	-	-	1
狂犬病	-	-	-	-
コクシジオイデス症	-	-	-	1
サシジオル	-	-	-	-
重症熱性血小板減少症候群	-	-	8	44
腎症候性出血熱	-	-	-	-
西部ウマ脳炎	-	-	-	-
ダニ媒介脳炎	-	-	-	-
炭疽	-	-	-	-
チングニア熱	-	2	1	8
つつが虫熱	-	5	4	112
デング熱	22	53	38	134
東部ウマ脳炎	-	-	-	-
鳥インフルエンザ(H5N1及びH7N9を除く)	-	-	-	-
ニパウイルス感染症	-	-	-	-
日本紅斑熱	-	-	16	108
日本脳炎	-	-	-	-
ハンタウイルス肺症候群	-	-	-	-
Bウイルス	-	-	-	-
鼻ブールセラ症	-	4	1	9

病 名	東 京 都		全 国	
	第 32 ～ 35 週	平成 26 年累計	第 32 ～ 35 週	平成 26 年累計
四類感染症(続き)				
ベネズエラウマ脳炎	-	-	-	-
ヘンドラウイルス感染症	-	-	-	-
発しんチフス	-	-	-	-
ボツリヌス症	-	-	-	1
マラリア	1	17	4	37
野 兎 病	-	-	-	-
ライム病	1	1	1	8
リッサウイルス感染症	-	-	-	-
リフトバレー熱	-	-	-	-
類 鼻 疽	-	-	-	-
レジオネラ症	10	69	90	784
レプトスピラ症	-	1	4	13
ロッキーマン山紅斑熱	-	-	-	-
五類感染症				
アメーバ赤痢	25	150	53	743
ウイルス性肝炎(A型・E型を除く)	4	37	4	167
急性脳炎	4	34	17	324
クリプトスポリジウム症	-	74	1	82
クロイツフェルト・ヤコブ病	1	9	13	119
劇症型溶血性レンサ球菌感染症	2	36	13	181
後天性免疫不全症候群	41	344	72	999
ジアルジア症	2	11	2	41
侵襲性インフルエンザ菌感染症	-	16	8	132
侵襲性髄膜炎菌感染症	1	6	2	25
侵襲性肺炎球菌感染症	9	155	25	1,228
先天性風しん症候群	-	3	-	8
梅毒	48	342	100	1,091
破傷風	-	8	7	87
バンコマイシン耐性黄色ブドウ球菌感染症	-	-	-	-
バンコマイシン耐性腸球菌感染症	-	3	1	34
風しん	3	79	4	268
麻疹	2	86	20	436

- 注 1. 医師から直接都内の保健所長に届け出された患者数です。
 2. 医師から追加して届出があった場合、数値を遡及して修正することがあります。
 3. 中東呼吸器症候群が追加されました。値は7月26日からの患者数です。

資料：東京都感染症情報センター（東京都健康安全研究センター）

8

健康安全研究センター検査業務実績

(平成26年8月分)

種 類	検 査 数
総 数	17,181
微 生 物 検 査	9,783
食 品・腸 内 細 菌 検 査	2,160
病 原 細 菌 検 査	2,083
ウ イ ル ス 検 査	5,540
食 品 化 学 検 査	5,240
食 品 成 分 検 査	752
食 品 添 加 物 検 査	1,054
残 留 物 質 検 査	3,434
薬 事 環 境 化 学 検 査	2,158
医 薬 品 検 査	931
環 境 衛 生 検 査	804
水 質 検 査	423
生 体 影 響 検 査	-

注 平成24年4月分より、組織変更に伴い報告の項目を変更しました。
資料：健康安全研究センター

9

性感染症検査実績

(平成26年8月分)

	梅毒血清反応検査			クラミジア検査				淋菌検査	
	検査数 (LA・RPR)	検査数 (TPHA)	陽性数	検査数	陽性数 (PCR)	陽性数 (IgA)	陽性数 (IgG)	検査数 (PCR・LCR)	陽性数
総数	804	587	18	844	20	23	44	421	2
男	520	376	13	559	10	14	24	280	1
女	284	211	5	285	10	9	20	141	1

資料：健康安全部感染症対策課

10

大気汚染健康障害者医療費助成被認定者

(平成26年8月分)

疾 病 名	患者数	年齢階層別						
		0～17歳	0～19歳	20～39歳	40～59歳	60～74歳	75歳以上	
		総	7月 新規認定 (更新認定)	96,323 730 (1,760)	15,395 77 (221)	18,762 91 (300)	20,846 229 (377)	29,376 266 (599)
8月	96,398	15,246	18,587	20,837	29,525	18,433	9,016	
慢性気管支炎	7月 新規認定 (更新認定)	2 - (-)	2 - (-)	2 - (-)	- - (-)	- - (-)	- - (-)	- - (-)
8月	1	1	1	-	-	-	-	
気管支ぜん息	7月 新規認定 (更新認定)	96,320 730 (1,760)	15,392 77 (221)	18,759 91 (300)	20,846 229 (377)	29,376 266 (599)	18,365 107 (356)	8,974 37 (128)
8月	96,396	15,244	18,585	20,837	29,525	18,433	9,016	
ぜん息性気管支炎	7月 新規認定 (更新認定)	1 - (-)	1 - (-)	1 - (-)	- - (-)	- - (-)	- - (-)	- - (-)
8月	1	1	1	-	-	-	-	
肺気しゅ	7月 新規認定 (更新認定)	- - (-)	- - (-)	- - (-)	- - (-)	- - (-)	- - (-)	- - (-)
8月	-	-	-	-	-	-	-	

注1. 年齢階層は認定時の年齢。

注2. 当月末の患者数は資格喪失等を含むため、前月末の患者数と新規認定者との合計とはならない。

資料：健康安全部環境保健衛生課

11

食中毒発生状況

(平成26年8月分)

	平成26年 1月	2月	3月	4月	5月	6月	7月	8月	9月	10月	11月	12月	平成26年 累計	平成25年 同期累計
件数	11	3	9	9	2	9	10	7					60	52
患者数	247	48	71	109	10	55	71	53					664	962

注 食中毒発生件数、患者数は速報値を掲載しています。

このため、今後新たに患者が確認された場合などに変動することがあります。

資料：健康安全部食品監視課

有害食品等の監視指導状況

監視指導状況

(平成26年8月分)

	立入軒数	収去軒数	収去品目数	検査件数	違反件数
収去検査	2,906	97	421	6,101	1
表示検査	2,906	-	-	39,973	3

理化学検査及び細菌検査

(平成26年8月分)

区分 食品分類	理化学		細菌		総計	輸入食品の再掲		収去検査 で発見さ れた違反 品目数
	検体数	輸入 (再掲)	検体数	輸入 (再掲)		検体数	品目数	
合計	5,263	3,154	838	140	6,101	3,294	117	1
魚介類	60	-	280	-	340	-	-	-
無加熱摂取冷凍食品	-	-	-	-	-	-	-	-
加熱後摂取凍結前未加熱冷凍食品	29	7	10	4	39	11	3	-
加熱後摂取凍結前加熱冷凍食品	-	-	-	-	-	-	-	-
生食用冷凍鮮魚介類	-	-	-	-	-	-	-	-
魚介加工品	99	-	-	-	99	-	-	-
肉・卵類及びその加工品	57	12	100	30	157	42	7	1
牛乳・加工乳・その他の乳	87	-	21	-	108	-	-	-
乳製品	222	79	32	32	254	111	12	-
乳類加工品	1	-	-	-	1	-	-	-
アイスクリーム類・氷菓	-	-	-	-	-	-	-	-
穀類及びその加工品	109	86	-	-	109	86	22	-
野菜類・果物及びその加工品	3,926	2,903	137	56	4,063	2,959	63	-
菓子類	101	1	118	-	219	1	1	-
清涼飲料水	263	-	18	-	281	-	-	-
酒類	3	3	-	-	3	3	3	-
氷雪	-	-	-	-	-	-	-	-
水	-	-	-	-	-	-	-	-
調味料	251	46	92	18	343	64	3	-
そうざい類及びその半製品	31	-	30	-	61	-	-	-
その他の食品	1	-	-	-	1	-	-	-
化学的合成品及びその製剤	-	-	-	-	-	-	-	-
その他の添加物	-	-	-	-	-	-	-	-
器具及び容器包装	23	17	-	-	23	17	3	-
おもちゃ	-	-	-	-	-	-	-	-

資料：健康安全研究センター広域監視部

13 食肉衛生検査所とちく検査頭数

(平成26年8月分)

区 分	総 数	牛	こ 牛	馬	豚	め ん 羊	山 羊
とちく検査頭数	23,371	7,422	-	-	15,949	-	-
処 分 頭 数	14,579	5,564	-	-	9,015	-	-
禁 止	-	-	-	-	-	-	-
全 部 廃 棄	33	10	-	-	23	-	-
一 部 廃 棄	14,546	5,554	-	-	8,992	-	-

資料：健康安全部食品監視課

14 市場衛生検査所業務

a. 監視指導等

(平成26年8月分)

対象業態数	監 視 指 導 件 数	衛 生 教 育		食中毒関連 調 査 件 数	苦 情 処 理 件 数	表 示 違 反 件 数
		回 数	人 数			
2,884	15,118	15	321	2	32	9

b. 品目別の検査及び処理

(平成26年8月分)

品 目	検 査 検 体 数			検査項目	不利益処分	措 置
	総 数	適	不 適			
総 数	333	330	3	3,948	-	15
魚 介 類	39	38	1	510	-	5
魚介類加工品	17	17	-	204	-	1
乳 肉 製 品	17	17	-	34	-	-
青 果 物	46	46	-	1,545	-	-
そ の 他	214	212	2	1,655	-	9

資料：健康安全部食品監視課

15

検案・解剖件数、死因別（監察医務院分）

a. 検案・解剖件数

(平成 26 年 8 月分)

	総数	男	女	不詳
検 案 件 数	989	649	340	-
解 剖 件 数	173	117	56	-
(行政処置数)	-	-	-	-
(当院司法処置数)	-	-	-	-
当院以外の司法解剖	35	25	10	-

b. 検案・解剖件数、死因別

(平成 26 年 7 月分)

死 因	総数	男	女	不詳	死 因	総数	男	女	不詳
総 数	950	586	363	1	その他不詳の外因死	208	130	77	1
病 死	567	329	238	-	自 殺	147	96	51	-
感染症及び寄生虫症	5	4	1	-	中 毒	4	2	2	-
結 核	1	1	-	-	縊 死	95	67	28	-
そ の 他	4	3	1	-	溺 死	2	-	2	-
新 生 物	36	26	10	-	飛 び 降 り	37	23	14	-
内 分 泌・代 謝・	15	9	6	-	鋭 器	2	1	1	-
免疫疾患					交 通 機 関	6	2	4	-
神経系・感覚器系の	11	5	6	-	そ の 他	1	1	-	-
疾患					他 殺	-	-	-	-
循環器系の疾患	381	207	174	-	そ の 他 及 び 不 詳	61	34	26	1
心 疾 患	285	157	128	-	不 詳 の 死	110	89	21	-
脳 血 管 障 害	61	31	30	-					
その他の循環器	35	19	16	-					
系疾患									
呼 吸 器 系 疾 患	39	27	12	-					
消 化 器 系 疾 患	47	38	9	-					
そ の 他	33	13	20	-					
不 慮 の 外 因 死	65	38	27	-					
交 通 事 故	8	6	2	-					
転 倒・転 落	19	10	9	-					
溺 水	5	4	1	-					
煙・火災・火焰に	1	-	1	-					
よる死									
窒 息	13	6	7	-					
中 毒	3	2	1	-					
そ の 他	16	10	6	-					

検案数 950 解剖数 156 (行政処置数 156 司法処置数 -)
 当院以外の司法解剖件数 29

資料：監察医務院

(平成26年8月分)

施設名	入院等				外来	
	前月末 在籍数	入院等	退院等	月末 在籍数	当月患者 延数	当月患者 延数
肢体不自由児(者)施設	278	108	109	277	3,542	7,762
北療育医療センター	85	108	109	84	1,974	4,052
入院	29	84	85	28	1,020	・
入園	19	24	24	19	687	・
通園	37	-	-	37	267	・
城南分園	74	-	-	74	589	772
通園	49	-	-	49	374	・
通所	25	-	-	25	215	・
城北分園	62	-	-	62	676	1,258
通園	34	-	-	34	347	・
通所	28	-	-	28	329	・
多摩療育園	57	-	-	57	303	1,680
通園	57	-	-	57	303	・
重症心身障害児(者)施設	687	253	256	684	17,966	6,349
府中療育センター	276	86	85	277	8,049	328
入院	6	9	8	7	227	・
入所	241	77	77	241	7,476	・
通所	29	-	-	29	346	・
北療育医療センター	78	14	14	78	1,646	・
入所	39	14	14	39	1,221	・
通所	39	-	-	39	425	・
東大和療育センター	146	91	90	147	4,002	2,715
入院	1	17	14	4	44	・
入所	107	74	76	105	3,504	・
通所	38	-	-	38	454	・
よつぎ療育園	28	-	-	28	390	774
通所	28	-	-	28	390	・
東部療育センター	159	62	67	154	3,879	2,532
入院	4	9	10	3	140	・
入所	105	53	57	101	3,225	・
通所	50	-	-	50	514	・

- 注 1. 平成18年4月分より、東部療育センター(平成17年12月開所)分を計上しています。
 2. 平成20年4月分より、北療育医療センター 重心施設 通所(平成20年4月開所)分を計上しています。
 3. 平成24年4月分より、肢体不自由児(者)施設は、旧肢体不自由児施設(18歳以上の利用者を含む)の利用状況について計上しています。
 4. 平成24年4月分より、重症心身障害児(者)施設は、旧重症心身障害児施設(18歳以上の利用者を含む)の利用状況について計上しています。

資料：障害者施策推進部居住支援課

B型・C型ウイルス肝炎インターフェロン治療医療費助成対象者

(平成26年8月分)

疾病名	7月末		認定		資格喪失		8月末		
	一般	老人	一般	老人	一般	老人	一般	老人	合計
内 訳									
総 数	1,232	237	102	22	186	39	1,148	220	1,368
B型ウイルス肝炎	96	-	5	-	19	-	82	-	82
C型ウイルス肝炎	1,136	237	97	22	167	39	1,066	220	1,286

注 平成19年10月1日より助成開始

☆当月 1,368人

☆前月 1,469人

☆当月－前月 ▲101人増

資料：保健政策部疾病対策課

B型ウイルス肝炎核酸アナログ製剤治療医療費助成対象者

(平成26年8月分)

疾病名	7月末		認定		資格喪失		8月末		
	一般	老人	一般	老人	一般	老人	一般	老人	合計
内 訳									
総 数	3,678	553	351	40	317	32	3,712	561	4,273
B型ウイルス肝炎	3,678	553	351	40	317	32	3,712	561	4,273

注 平成22年4月1日より助成開始

☆当月 4,273人

☆前月 4,231人

☆当月－前月 42人増

資料：保健政策部疾病対策課

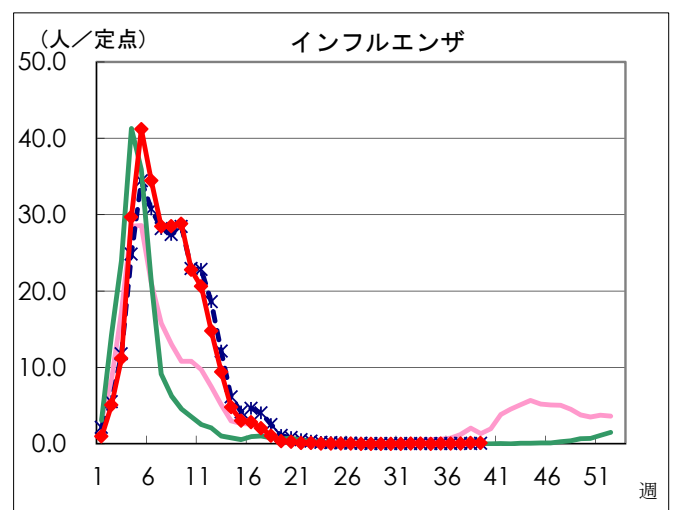
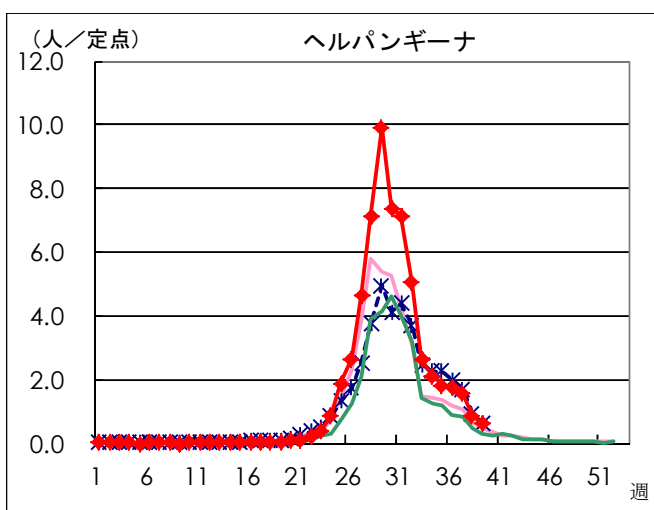
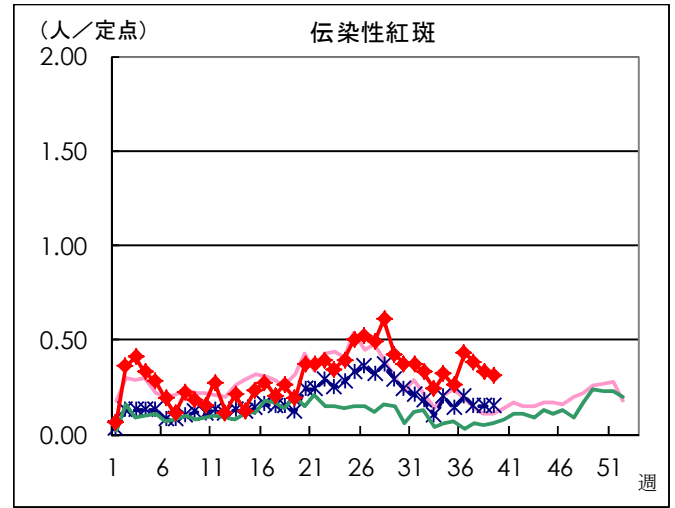
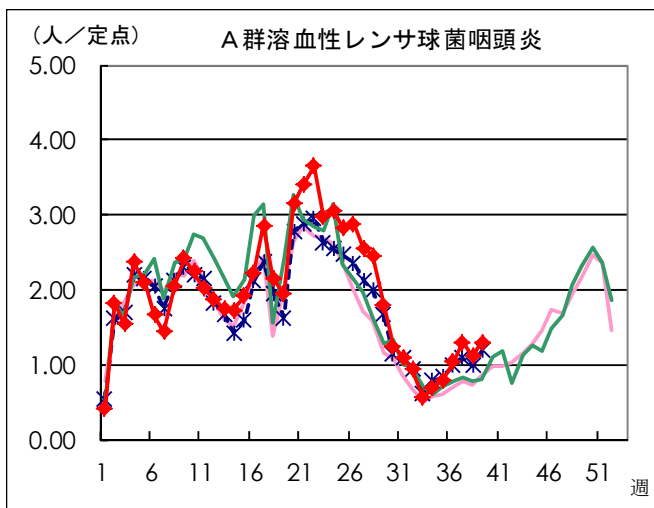
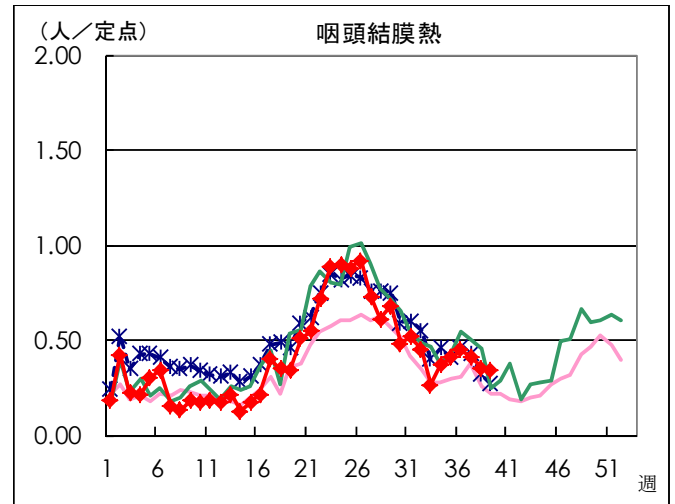
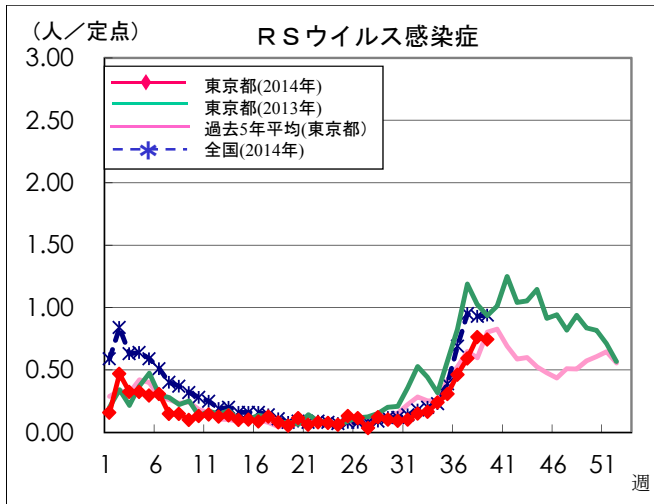
感染症発生動向調査

201408

週別定点あたり患者報告数推移

○ 定点数：小児科医療機関 262定点（インフルエンザは「小児科」と「内科」の医療機関 413定点）

○ 期 間：2014年第39週現在



本グラフは、福祉保健局ホームページにてカラー（PDF ファイル）でご覧いただけます。

http://www.fukushihoken.metro.tokyo.jp/kiban/chosa_tokei/geppo/

資料：東京都健康安全研究センター（感染症情報センター）

月報 福祉行政・衛生行政統計 平成26年 8月号

平成26年10月29日発行

登録番号(25) 398

編集・発行 東京都福祉保健局総務部総務課
東京都新宿区西新宿二丁目8番1号
電話番号 03(5320)4033(ダイヤルイン)

印 刷 東京都大田福祉工場
東京都大田区大森西二丁目22番26号
電話番号 03(3762)7611