

月報 2014.3

福祉行政・衛生行政統計

目 次

- 福祉行政統計編..... 1
 - 衛生行政統計編..... 19
-

表章記号の規約

計数のない場合	—
計数不明又は計数を表章する事が不適当な場合	…
統計項目のありえない場合	・
比率が微小（0.05未満）の場合	0.0
減少をあらわす場合	▲又は△

注 本書に掲載の数値は速報値のため、今後公表される数値と相違する場合があります。また、数値は四捨五入のため、総数と内訳の合計が一致しない場合もあります。


福 祉 行 政 統 計

1	地域別指標	2
2	生活保護	
	(1) 保護の対象	4
	(2) 保護費	5
	(3) 保護施設	5
3	低所得者福祉	
	(1) 生活福祉資金	6
	(2) 城北労働・福祉センター	6
4	高齢者福祉	
	(1) 高齢者福祉相談	7
	(2) 高齢者福祉施設	7
	(3) 高齢者医療	7
	(4) 介護保険	7
5	児童福祉	
	(1) 児童相談	9
	(2) 児童福祉施設	10
	(3) 里親及び小規模住居型児童養育事業	10
6	ひとり親福祉	
	(1) 母子相談	11
	(2) 母子生活支援施設	11
	(3) 母子福祉資金	11
	(4) 児童扶養手当	11
7	女性福祉	
	(1) 女性相談	12
	(2) 婦人保護施設	13
8	障害者福祉	
	(1) 障害者の手帳	14
	(2) 障害者の相談・援護	14
	(3) 障害者医療	15
	(4) 障害者（児）の施設	16
	(5) 特別児童扶養手当・特別障害者手当・障害児福祉手当等	18
	(6) 心身障害者扶養年金	18

衛 生 行 政 統 計

1	東京都保健医療情報センター運営状況	21
2	小児慢性疾患等医療券交付	22
3	自立支援医療費（精神通院）	23
4	精神保健福祉センター実績	23
5	難病医療費等助成対象者	25
6	エイズ相談件数・HIV検査者数	27
7	感染症発生動向調査全数把握対象疾患届出患者数	28
8	健康安全研究センター検査業務実績	30
9	性感染症検査実績	30
10	大気汚染健康障害者医療費助成被認定者	31
11	食中毒発生状況	31
12	健康安全研究センターによる監視指導状況	32
13	食肉衛生検査所とちく検査頭数	33
14	市場衛生検査所業務	33
15	検案・解剖件数、死因別（監察医務院分）	34
16	都立肢体不自由児施設及び重症心身障害児施設利用状況	35
17	B型・C型ウイルス肝炎治療医療費助成対象者	36
	感染症発生動向調査	37

福祉行政統計 編



1 地域別指標 その1

	(a)都の人口(初日)		(b)生活保護(月中)				(c)保育所 在籍者数 (初日)		私 契 的 約 再 掲	
	世帯	人 員 (A)	世帯	人 員 (B)	保護率% (B)/(A)	前年同月 保護率%				
総 数	6,768,221	13,296,517	226,864	294,909	22.2	22.1	196,913	29	総	
区 部 計	4,849,690	9,072,319	171,532	218,627	24.1	24.0	126,402	0	区	
千代田区	29,675	50,904	570	641	12.6	14.0	698	0	千	
中央区	77,636	134,672	915	1,068	7.9	7.7	2,210	0	中	
港区	128,259	214,634	1,962	2,383	11.1	11.3	2,906	0	港	
新宿区	225,159	330,966	9,135	10,531	31.8	31.7	3,919	0	新	
文京区	119,837	212,929	2,218	2,548	12.0	12.0	2,736	0	文	
台東区	109,498	183,182	8,073	8,751	47.8	48.4	2,070	0	台	
墨田区	131,170	252,510	6,549	8,263	32.7	33.0	4,282	0	墨	
江東区	234,692	477,266	7,679	10,087	21.1	21.0	7,732	0	江	
品川区	207,552	372,137	4,731	5,644	15.2	15.1	6,266	0	品	
目黒区	145,657	273,710	2,458	2,927	10.7	10.8	2,983	0	目	
大田区	363,722	701,376	13,237	16,678	23.8	23.8	9,484	0	大	
世田谷区	465,154	892,385	8,381	10,248	11.5	11.3	10,086	0	世	
渋谷区	135,615	212,690	2,798	3,159	14.9	14.8	2,771	0	渋	
中野区	195,616	316,388	6,496	7,514	23.7	23.4	3,544	0	中	
杉並区	312,030	553,661	6,621	7,813	14.1	13.9	5,747	0	杉	
豊島区	184,510	290,885	6,275	7,251	24.9	24.6	3,393	0	豊	
北区	184,375	335,849	7,911	9,810	29.2	29.1	5,475	0	北	
荒川区	107,502	206,324	5,331	6,478	31.4	31.5	3,836	0	荒	
板橋区	287,922	539,127	14,155	19,260	35.7	35.7	8,814	0	板	
練馬区	349,376	719,298	12,588	17,132	23.8	23.9	9,653	0	練	
足立区	330,516	686,222	18,519	26,287	38.3	38.6	9,351	0	足	
葛飾区	207,009	441,133	10,019	13,406	30.4	29.6	8,500	0	葛	
江戸川区	317,208	674,071	14,911	20,748	30.8	30.3	9,946	0	江	
市 部 計	1,883,160	4,139,377	54,201	74,686	18.0	17.9	68,422	12	市	
八王子市	259,106	579,290	8,030	11,310	19.5	20.3	10,176	12	八	
立川市	83,494	179,244	3,787	5,128	28.6	29.2	3,324	0	立	
武蔵野市	73,286	141,165	1,718	2,024	14.3	15.0	1,501	0	武	
三鷹市	91,838	186,364	2,726	3,549	19.0	19.4	2,504	0	三	
青梅市	54,264	137,161	1,902	2,718	19.8	18.5	3,341	0	青	
府中市	118,239	257,270	3,716	5,165	20.1	19.2	4,429	0	府	
昭島市	48,824	111,423	1,717	2,307	20.7	20.2	2,600	0	昭	
調布市	111,342	225,686	2,314	2,910	12.9	12.9	3,558	0	調	
町田市	187,277	428,182	5,093	7,480	17.5	16.9	5,975	0	町	
小金井市	60,068	120,465	1,290	1,517	12.6	11.8	1,427	0	小	
小平市	85,789	188,836	2,357	3,275	17.3	17.0	2,301	0	平	
日野市	83,422	181,942	1,596	2,157	11.9	11.7	3,093	0	日	
東村山市	66,149	152,168	2,431	3,351	22.0	20.8	2,176	0	東	
国分寺市	59,433	121,589	848	1,037	8.5	8.4	1,845	0	国	
国立市	36,638	75,158	776	973	12.9	12.5	1,185	0	分	
福生市	28,401	58,382	849	1,095	18.8	18.9	1,260	0	福	
狛江市	40,286	79,748	841	1,033	13.0	13.0	1,018	0	狛	
東大和市	35,617	84,553	1,217	1,809	21.4	21.6	1,850	0	和	
清瀬市	32,096	74,295	1,548	2,194	29.5	28.6	1,164	0	清	
東久留米市	50,464	116,190	1,561	2,265	19.5	19.0	1,733	0	久	
武蔵村山市	28,245	70,507	1,192	1,802	25.6	26.5	2,059	0	武	
多摩市	66,547	147,733	1,790	2,611	17.7	17.2	2,490	0	多	
稲城市	36,377	86,500	869	1,263	14.6	14.1	1,611	0	稲	
羽村市	24,329	56,023	532	724	12.9	13.2	1,264	0	羽	
あきる野市	30,810	80,854	659	975	12.1	11.3	1,851	0	あ	
西東京市	90,819	198,649	2,842	4,014	20.2	19.6	2,687	0	西	
郡 部 計	21,699	57,978	709	1,071	18.5	18.8	1,343	0	郡	
瑞穂町	12,904	33,137	512	830	25.0	25.5	638	0	瑞	
日の出町	5,835	17,092	100	126	7.4	7.8	565	0	日	
檜原村	886	2,306	28	29	12.6	13.5	49	0	檜	
奥多摩町	2,074	5,443	67	84	15.4	14.6	91	0	奥	
移管ケース			2]	2]	0.0	0.0			移	
島 部 計	13,672	26,843	422	525	19.6	18.5	746	17	島	
大 島	6,294	12,958	167	213	16.4	16.1	408	0	支	
大島町	4,055	8,040	134	176	21.9	21.1	280	0	大	
利島村	205	331	0	0	0.0	0.0	18	0	利	
新島村	1,238	2,740	13	14	5.1	5.4	54	0	新	
神津島村	796	1,847	20	23	12.5	12.8	56	0	神	
三 宅	1,782	2,927	72	92	31.4	28.3	56	0	支	
三宅村	1,587	2,586	72	92	35.6	31.6	56	0	三	
御蔵島村	195	341	0	0	0.0	2.9	0	0	御	
八 丈	4,141	8,066	164	200	24.8	22.6	226	0	支	
八丈町	4,012	7,872	163	199	25.3	23.0	226	0	八	
青ヶ島村	129	194	1	1	5.2	5.1	0	0	青	
小 笠 原	1,455	2,892	19	20	6.9	7.6	56	17	支	
小笠原村	1,455	2,892	19	20	6.9	7.6	56	17	小	

資料：(a)総務局統計部、(b)生活福祉部保護課、(c)少子社会対策部保育支援課

(注) 1. 「都の人口」は「東京都の人口(推計)」総務局統計部による。

2. 生活保護(月中)については停止中のものも含む。

3. []は旧施行細則に基づく移管ケース。

その2

	(d)身体障害者 手帳交付台 帳登載数 (月 末)	(e)知的障害者 「愛の手帳」 交付数 (月 末)	(f)精神障害者 保健福祉手帳 交付数 (月 末)	(g)国民健康保険 被保険者数 (月 末)	(h)介護保険 第1号 被保険者数 (月 末)	
総 数	479,527	77,633 (13)	3,416	3,666,019	2,877,502	総
区 部 計	330,210	49,168	2,286	2,526,289	1,924,345	区
千代田区	2,307	193	9	11,939	10,403	千
中央区	3,072	416	22	31,363	22,053	中
港区	7,283	818	67	63,733	41,240	港
新宿区	13,395	1,446	75	105,204	65,432	新
文京区	6,285	871	35	49,086	41,188	文
台東区	10,068	912	45	60,699	44,866	台
墨田区	9,281	1,529	75	74,061	57,892	墨
江東区	18,460	2,808	111	126,789	101,811	江
品川区	14,145	1,805	62	94,899	77,514	品
目黒区	7,722	1,164	40	71,882	53,502	目
大田区	27,603	3,903	144	181,058	155,556	大
世田谷区	24,464	3,945	169	226,395	172,049	世
渋谷区	6,668	802	57	65,576	41,583	渋
中野区	10,086	1,358	86	93,419	65,726	中
杉並区	16,344	2,365	143	147,429	113,568	杉
豊島区	9,990	1,173	71	86,561	55,716	豊
北区	17,402	2,182	145	98,107	85,084	北
荒川区	9,617	1,189	56	65,160	47,672	荒
板橋区	20,940	3,439	130	150,992	120,277	板
練馬区	23,413	4,360	224	186,525	150,037	練
足立区	29,841	5,009	236	214,689	159,645	足
葛飾区	17,599	3,018	110	133,160	106,219	葛
江戸川区	24,225	4,463	174	187,563	135,312	江
市 部 計	144,859	27,717	1,102	1,108,723	928,671	市
八王子市	18,396	3,880	144	159,677	131,205	八
立川市	7,146	1,334	44	49,244	40,083	立
武蔵野市	4,210	1,045	34	34,969	30,321	武
三鷹市	5,494	1,041	55	46,466	37,486	三
青梅市	5,956	967	37	39,564	32,821	青
府中市	8,606	1,676	69	64,236	51,147	府
昭島市	3,978	828	15	32,400	25,930	昭
調布市	8,022	1,324	58	57,056	46,279	調
町田市	15,411	3,178	152	116,006	102,491	町
小金井市	3,214	632	29	27,769	23,708	小
小平市	6,388	1,280	46	47,182	40,646	小
日野市	5,828	1,123	44	45,237	41,580	日
東村山市	7,118	1,150	48	41,641	36,126	東
国分寺市	3,577	688	18	28,654	24,969	国
国立市	2,494	498	14	19,653	15,827	国
福生市	2,135	348	15	19,295	13,177	福
狛江市	2,706	426	17	21,146	18,514	狛
東大和市	3,174	590	28	24,826	20,640	東
清瀬市	4,367	571	16	21,224	19,192	清
東久留米市	4,493	888	47	33,353	29,987	東
武蔵村山市	3,212	598	8	23,937	16,603	武
多摩市	4,944	941	55	41,546	36,070	多
稲城市	2,633	443	21	20,661	16,359	稲
羽村市	1,776	406	18	16,295	12,459	羽
あきる野市	2,783	633	16	24,915	20,619	あ
西東京市	6,798	1,229	54	51,771	44,432	西
郡 部 計	2,782	524	19	19,365	15,684	郡
瑞穂町	1,298	288	9	11,553	7,837	瑞
日の出町	739	151	8	5,286	4,620	日
檜原村	188	32	1	819	979	檜
奥多摩町	557	53	1	1,707	2,248	奥
島 部 計	1,676	211	9	11,642	8,802	島
大 島	1,044	127	4	5,627	4,493	大
大島町	612	82	3	3,312	2,809	大
利島村	24	6	0	110	77	利
新島村	261	22	1	1,226	1,072	新
神津島村	147	17	0	979	535	神
三 宅	135	26	2	1,166	1,091	支
三宅村	130	25	2	1,017	1,038	三
御蔵島村	5	1	0	149	53	御
八 丈	361	55	3	3,721	2,869	支
八丈町	350	55	3	3,660	2,840	八
青ヶ島村	11	0	0	61	29	青
小 笠 原	136	3	0	1,128	349	支
小笠原村	136	3	0	1,128	349	小

資料：(d)(e)東京都心身障害者福祉センター、(f)中部総合精神保健福祉センター、(g)保健政策部国民健康保険課、(h)高齢社会対策部介護保険課

(注)1「愛の手帳」交付数の()は都外施設に入所している場合等で福祉事務所の決定していない者。

2 介護保険第1号被保険者数は速報値であり、今後変動する場合があります。

確定値は後日、ホームページの「東京都介護サービス情報」に掲載しますので、参照してください。

アドレス http://www.fukushihoken.metro.tokyo.jp/kourei/hoken/kaigo_lib/info/chosa/geppo/index.html

2 生活保護

(1) 保護の対象

2-1 被保護世帯及び被保護者数（扶助の種類別）（月中）

	保護世帯数・人員（実数）			扶 助 の 種 類							
	総 数	現に保護を うけたもの	保護停止中 のもの	生活扶助	住宅扶助	教育扶助	介護扶助	医療扶助	出産扶助	生業扶助	葬祭扶助
世帯	226,864	225,956	908	200,597	201,341	11,751	36,261	193,254	8	6,487	801
人員	294,909	293,714	1,195	262,019	262,573	16,874	37,519	236,604	8	7,663	803

資料：生活福祉部保護課

2-2 被保護世帯数（世帯類型、労働力類型別）（月中）

	総 数	単 身 者 世 帯						2 人 以 上 の 世 帯							
		計	高齢者 世帯	障害者 世帯	傷病者 世帯	その他 世帯	医療扶助 単給 (再掲)	計	高齢者 世帯	母子 世帯	障害者 世帯	傷病者 世帯	その他 世帯	医療扶助 単給 (再掲)	
総 数	225,956	179,732	97,042	18,840	35,919	27,931	8,221	46,224	10,344	12,516	3,124	6,813	13,427	324	
世帯主が はたらい ている 世帯	常用勤 労者	22,560	13,700	3,158	1,292	1,796	7,454	129	8,860	394	4,823	149	247	3,247	80
	日雇 労働者	5,310	4,184	1,256	239	572	2,117	29	1,126	114	405	29	57	521	12
	内職者	805	600	171	211	71	147	9	205	26	86	16	15	62	0
	その他 就業者	4,318	3,151	882	839	474	956	35	1,167	130	468	64	62	443	12
世帯員が 働いている	5,289	5,289	556	385	606	1,324	2,418	54	
働いて いない	187,674	158,097	91,575	16,259	33,006	17,257	8,019	29,577	9,124	6,349	2,260	5,108	6,736	166	

資料：生活福祉部保護課

2-3 介護扶助受給者数（月中）

		総 数	介護扶助単給	介護扶助併給
総 数		37,519	646	36,873
施 設	介護老人福祉施設	5,951	3,758	110
	介護老人保健施設		1,784	415
	介護療養型医療施設		397	84
	地域密着型介護老人福祉施設		12	1
居 宅 介 護		23,643	33	23,610
介 護 予 防		7,925	3	7,922

資料：生活福祉部保護課

2-4 医療扶助受給者数（月中）

	総 数			入 院			入 院 外		
	計	単 給	併 給	計	単 給	併 給	計	単 給	併 給
総 数	236,604	8,940	227,664	15,075	5,627	9,448	221,529	3,313	218,216
精神病	12,695	4,016	8,679	6,803	3,939	2,864	5,892	77	5,815
その他	223,909	4,924	218,985	8,272	1,688	6,584	215,637	3,236	212,401

資料：生活福祉部保護課

2-5 保護の開始・廃止の状況

	前月末 現在 未処理 件数	申請 件数	申 請 取下 げ 件 数	申 請 下 却 件 数	保護開始			月 末 現 在 未 処 理 件 数	保護廃止			保 護 変 更	
					決定	転入 (再掲)	職権保護 (再掲)		決定	一時的 扶助 (再掲)	転出 (再掲)	増	減
世帯	1,915	2,891	63	55	2,827	125	101	1,962	2,815	41	247	・	・
人員	・	・	・	・	3,691	215	105	・	3,479	41	399	441	1,437

資料：生活福祉部保護課

(2) 保護費

2-6 保護費（扶助の種類別）

	総 数	扶 助 費										保 護 施設費
		計	生活扶助	住宅扶助	教育扶助	介護扶助	医療扶助	出産扶助	生業扶助	葬祭扶助	事務費	
扶助額 (千円)	47,532,510	47,277,061	15,634,547	9,889,515	208,913	1,512,454	19,722,893	712	158,366	149,657	255,448	

資料：生活福祉部保護課

(3) 保護施設

2-7 保護施設の状況（月末）

	施設数	定 員	被 保 護 者						自費入所者	
			在 籍 人 員			入所人員 (月中)	退所人員 (月中)	在籍人員		
			総 数	都 内	都外委託					
救護施設	総 数	10	911	990	901	89	5	7	7	
	公 立	0	0	10	0	10	0	0	0	
	私 立	10	911	980	901	79	5	7	7	
更生施設	総 数	10	845	830	820	10	83	93	0	
	公 立	8	635	667	660	7	71	77	0	
	私 立	2	210	163	160	3	12	16	0	
宿所提供 施設	総 数	6	460	262	262	0	42	65	1	
	公 立	5	400	214	214	0	41	63	1	
	私 立	1	60	48	48	0	1	2	0	

資料：生活福祉部計画課

3 低所得者福祉

(1) 生活福祉資金

3-1 生活福祉資金貸付決定状況

	新規申請	新 規 貸 付 決 定						
		総 数	福祉費	緊急小口 資金	教育支援 資金	総合支援 資金	不動産担保型 生活資金	不動産担保型 生活資金 (要保護向け)
件数	164	164	21	41	91	6	3	2
金額 (円)	220,821,210	220,821,210	7,867,010	2,596,000	79,929,000	2,689,000	86,660,000	41,080,200

資料：生活福祉部生活支援課

(2) 城北労働・福祉センター

3-2 城北労働・福祉センターの利用状況

相 談 受付数	相 談 延 件 数									
	総 数	労 働	医 療	生 活 保護法 関 係	その 他の 福 祉 法 関 係	応 急 援 護				その他
						給 食	交 通	物 品	宿 泊	
1,096	1,161	14	33	16	0	432	23	114	365	164

資料：生活福祉部生活支援課

4 高齢者福祉

(1) 高齢者福祉相談

4-1 養護老人ホームの入所に係る相談及び待機者数の状況

相談取扱実人員	左のうち申請受理件数	入所待機者数（月末）
184	49	436

資料：高齢社会対策部計画課

(2) 高齢者福祉施設

4-2 養護・特別養護老人ホーム（介護老人福祉施設）の状況（平成26年3月末）

	施設数	定員	現在員数					入所人員	退所人員	
			総数	措置人員			その他			
				都内	都外委託	計				
養護老人ホーム	総数	34	3,594	3,783	3,472	311	3,783	—	51	59
	公立	1	123	121	83	38	121	—	1	5
	私立	33	3,471	3,662	3,389	273	3,662	—	50	54
特別養護老人ホーム （介護老人福祉施設）	総数	455	40,666	39,522	81	0	81	39,441	1,165	957
	公立	49	4,407	4,266	20	0	20	4,246	106	117
	私立	406	36,259	35,256	61	0	61	35,195	1,059	840

資料：高齢社会対策部施設支援課

4-3 軽費・有料老人ホームの状況（平成26年3月末）

	施設数	定員	在籍人員	入所人員	退所人員	
軽費老人ホーム （ケアハウス）	総数	40	1,995	1,841	31	26
	公立	7	346	311	3	5
	私立	33	1,649	1,530	28	21
都市型軽費老人ホーム	総数	29	496	460	12	5
	公立	0	0	0	0	0
	私立	29	496	460	12	5
軽費老人ホーム （A型）	総数	9	660	651	7	9
	公立	0	0	0	0	0
	私立	9	660	651	7	9
軽費老人ホーム （B型）	総数	3	200	79	0	3
	公立	2	150	42	0	2
	私立	1	50	37	0	1
有料老人ホーム	618	38,786	31,439	1,150	767	

資料：高齢社会対策部施設支援課

(3) 高齢者医療

4-4 高齢者医療制度対象者数（月末）

平成20年3月で制度終了のため削除

(4) 介護保険

4-5 第1号被保険者数

前月末現在	当月中増	当月中減	当月末現在
2,868,369	21,333	12,200	2,877,502

資料：高齢社会対策部介護保険課

4-6 要介護（要支援）認定者数

	要支援 1	要支援 2	計	経過の 要介護	要介護 1	要介護 2	要介護 3	要介護 4	要介護 5	計	合計
第1号被保険者	78,361	65,147	143,508	0	96,908	87,721	64,170	62,091	55,972	366,862	510,370
65歳以上75歳未満	11,742	10,191	21,933	0	13,359	12,390	8,307	7,306	7,192	48,554	70,487
75歳以上	66,619	54,956	121,575	0	83,549	75,331	55,863	54,785	48,780	318,308	439,883
第2号被保険者	1,136	1,602	2,738	0	2,097	2,823	1,895	1,611	2,003	10,429	13,167
総 数	79,497	66,749	146,246	0	99,005	90,544	66,065	63,702	57,975	377,291	523,537

資料：高齢社会対策部介護保険課

4-7 居宅介護（支援）サービス受給者数

	予防給付			介護給付							合計
	要支援 1	要支援 2	計	経過の 要介護	要介護 1	要介護 2	要介護 3	要介護 4	要介護 5	計	
第1号被保険者	40,891	43,870	84,761	0	71,135	69,080	44,169	34,120	25,297	243,801	328,562
第2号被保険者	495	994	1,489	0	1,429	2,245	1,417	1,013	1,115	7,219	8,708
総 数	41,386	44,864	86,250	0	72,564	71,325	45,586	35,133	26,412	251,020	337,270

資料：高齢社会対策部介護保険課

4-8 地域密着型（介護予防）サービス受給者数

	予防給付			介護給付							合計
	要支援 1	要支援 2	計	経過の 要介護	要介護 1	要介護 2	要介護 3	要介護 4	要介護 5	計	
第1号被保険者	60	100	160	0	3,683	5,453	5,960	4,249	3,449	22,794	22,954
第2号被保険者	1	0	1	0	37	76	84	62	98	357	358
総 数	61	100	161	0	3,720	5,529	6,044	4,311	3,547	23,151	23,312

資料：高齢社会対策部介護保険課

4-9 施設介護サービス受給者数

	予防給付			介護給付							合計
	要支援 1	要支援 2	計	要介護 1	要介護 2	要介護 3	要介護 4	要介護 5	計		
介護老人福祉施設	0	0	0	1,116	3,529	8,288	13,745	14,208	40,886	40,886	
第1号被保険者	0	0	0	1,112	3,496	8,219	13,661	14,034	40,522	40,522	
第2号被保険者	0	0	0	4	33	69	84	174	364	364	
介護老人保健施設	0	0	0	2,195	4,173	5,291	6,056	3,871	21,586	21,586	
第1号被保険者	0	0	0	2,163	4,086	5,186	5,921	3,740	21,096	21,096	
第2号被保険者	0	0	0	32	87	105	135	131	490	490	
介護療養型医療施設	0	0	0	38	131	315	1,617	3,948	6,049	6,049	
第1号被保険者	0	0	0	38	126	310	1,586	3,856	5,916	5,916	
第2号被保険者	0	0	0	0	5	5	31	92	133	133	
総 数	0	0	0	3,348	7,809	13,817	21,279	21,908	68,161	68,161	

資料：高齢社会対策部介護保険課

(注) 介護保険は速報値であり、今後変動する場合があります。

確定値は後日、ホームページの「東京都介護サービス情報」に掲載しますので、参照してください。

アドレス http://www.fukushihoken.metro.tokyo.jp/kourei/hoken/kaigo_lib/info/chosa/geppo/index.html

5 児童福祉

(1) 児童相談

5-1 児童相談所の相談受付状況

	総 数	養 護 相 談		保 健 相 談	肢 体 不 自 由 談	視 聴 覚 障 害 談	言 語 障 害 談	重 症 心 身 障 害 談	知 的 障 害 談	自 閉 症 相 談	ぐ 犯 行 為 等	触 法 行 為 等 談	不 登 校 相 談	性 相 格 行 動 談	し っ け 相 談	適 性 相 談	こ 運 と ば の 談	そ 相 の 他 の 談	(再 掲)	
		被 虐 待 相 談	そ の 他 相 談																い 相 じ め 談	兄 売 被 売 相 春 童 等 苦 談
総 数	2,296	516	570	42	11	0	2	4	353	23	91	30	23	159	40	73	1	358	12	0
0～5歳	724	195	242	34	5	0	0	1	101	7	0	0	0	0	40	10	1	88	0	0
6～11歳	716	200	175	7	3	0	1	1	125	10	24	6	5	64	0	27	0	68	7	0
12～14歳	414	75	62	0	0	0	1	0	78	3	35	22	13	40	0	23	0	62	4	0
15～17歳	388	46	84	0	3	0	0	1	49	3	29	2	5	46	0	11	0	109	1	0
18歳以上	54	0	7	1	0	0	0	1	0	0	3	0	0	9	0	2	0	31	0	0

資料：東京都児童相談センター

5-2 児童相談所の相談対応状況

総数	対 応 件 数												未対応 (月末)		施 設 入 所 待 機 数 (月末)
	面 接 指 導	訓 戒 ・ 誓 約	児 童 福 祉 司 の 指 導	児 童 委 員 の 指 導	児 童 家 庭 支 援 セ 委 託	福 祉 事 務 所 へ 送 致 等	児 童 福 祉 施 設		里 親	指 定 医 療 機 関 委 託	家 庭 裁 判 所 に 送 致	そ の 他 補 導	一 時 保 護	そ の 他 保 護	
							入 所	通 所							
2,631	2,056	0	345	6	0	5	129	0	7	0	1	82	129	3,034	125

資料：東京都児童相談センター

5-3 福祉事務所の相談対応状況

総 数	知 的 障 害 者 福 祉 司 等 の 指 導	施 設 入 所		法 第 22 ～ 23 条 の 措 置 権 者 へ の 報 告 又 は 通 知 等	児 童 相 談 所 へ 送 致 又 は 通 知 等	児 童 相 談 所 の 委 嘱 に よ る 調 査 の 完 了	他 の 機 関 に 幹 旋 ・ 紹 介	相 談 ・ 助 言 そ の 他
		助 産 施 設	母 子 生 活 支 援 施 設					
14,678	0	47	22	2	0	29	175	14,403

資料：少子社会対策部計画課

5-4 児童相談所の被虐待児童相談対応状況

	計	虐 待 内 容 別			
		身 体 的 虐 待	性 的 虐 待	心 理 的 虐 待	保 護 の 怠 慢 (ネグレクト)
計	614	292	12	165	145
0歳～学齢前児童	237	106	2	73	56
小学生	230	115	5	50	60
中学生	94	45	4	25	20
高校生・その他	53	26	1	17	9

資料：東京都児童相談センター

(2) 児童福祉施設

5-5 保育所の状況(初日)

	施設数	定員	在籍人員			入所人員		退所人員	
			総数	入所	私的契約入所	入所	私的契約入所	退所	私的契約入所
総数	1,936	195,573	196,913	196,884	29	403	2	655	20
公立	948	96,941	96,385	96,368	17	189	2	316	19
民営再掲	140	14,359	14,361	14,361	0	17	0	47	0
私立	988	98,632	100,528	100,516	12	214	0	339	1

資料：少子社会対策部保育支援課

5-6 乳幼児・児童養護施設・児童自立支援施設の状況

	乳 児 院			児童養護施設			児童自立支援施設		
	施設数	定員	措置人員	施設数	定員	措置人員	施設数	定員	措置人員
総数	10 (0)	507 (0)	402	63 (8)	3,213 (243)	2,902	4 (2)	254 (2)	140 [3]
公立	0	0	0	6	438	412	2	252	140
私立	10 (0)	507 (0)	402	57 (8)	2,775 (243)	2,490	2 (2)	2 (2)	0

- (注) 1. 都外委託施設数、協定定員を()内に再掲。
 2. 実施機関が措置した数。都外措置委託児を含む。
 3. 国立施設を除く。但し、児童自立支援施設の措置人員のみ[]内に別掲。

資料：少子社会対策部育成支援課・東京都児童相談センター

(3) 里親及び小規模住居型児童養育事業(ファミリーホーム)

5-7 登録委託状況(月末)

	登録家庭数 又は 事業所数	委託家庭数 (当月末)	委 託 児 童 数						委託家庭数 (前月末)
			総数	0歳	1～6歳	7～12歳	13～15歳	16歳以上	
里親総数	680	296	372	1	124	154	59	34	295
養育家庭	457	263	338	0	97	151	56	34	266
専門養育家庭	15	3	4	0	1	2	1	0	3
親族里親	3	3	3	0	0	1	2	0	3
養子縁組	205	27	27	1	26	0	0	0	23
小規模住居型 児童養育事業 (ファミリー ホーム)	14	—	65	0	11	20	19	15	—

資料：少子社会対策部育成支援課

6 ひとり親福祉

(1) 母子相談

6-1 母子自立支援員の新規相談受付状況

総 数	生活一般	児 童	生 活 援 護			その他
			計	母子福祉資金	その他	
8,142	3,173	1,052	2,932	2,142	790	985

資料：少子社会対策部育成支援課

(2) 母子生活支援施設

6-2 母子生活支援施設の状況

	施設数 (初日)	定員 (世帯) (初日)	在籍 (月末)		入所		私的契約入所		退所		私的契約退所	
			世 帯	人 員	世 帯	人 員	世 帯	人 員	世 帯	人 員	世 帯	人 員
総 数	36	721	569	1,344	27	67	0	0	30	71	0	0
公 立	17	331	242	561	18	40	0	0	17	40	0	0
私 立	19	390	327	783	9	27	0	0	13	31	0	0

資料：少子社会対策部育成支援課

(3) 母子福祉資金

6-3 母子福祉資金貸付決定状況

	新規申請	新 規 貸 付 決 定						
		総 数	事業開始	事業継続	修 学	技能習得	修 業	就職支度
件 数	2,903	2,889	0	0	205	7	1	0
金額 (千円)	1,251,321	1,243,369	0	0	41,785	3,750	408	0

(つづき)

	新 規 貸 付 決 定						加算分 (再掲)	
	医療介護	生 活	住 宅	転 宅	就学支度	結 婚	修 学	修 業
件 数	0	5	0	12	267	0	0	0
金額 (千円)	0	1,275	0	2,871	113,727	0	0	0

(注) 新規申請件数を除き、次年度貸付分は含まない。

資料：少子社会対策部育成支援課

(4) 児童扶養手当

6-4 児童扶養手当受給状況 (月末)

母子世帯類型別受給者数							父子世帯類型別受給者数		
総数	生別母子世帯		死別母子世帯	未婚の母子世帯	障害者世帯	遺棄世帯	生別父子世帯		死別父子世帯
	離婚世帯	その他					離婚世帯	その他	
83,615	65,163	87	968	9,655	425	399	3,183	1	451

(つづき)

父子世帯類型別受給者数			その他の世帯	異動状況	
未婚の父子世帯	障害者世帯	遺棄世帯		資格取得	資格喪失
67	137	23	3,006	1,028	5,788

資料：少子社会対策部育成支援課

7 女性福祉

(1) 女性相談

7-1 女性相談センター及び婦人相談員の相談経路別受付状況

	総数	本人自身	警察関係	法務関係	女性相談センター・婦人相談所	他の婦人相談員	福祉事務所	児童相談所	他の相談機関施設	医療機関	教育関係	労働関係	縁故者・知人等	その他
女性相談センター	1,995	1,547	68	0	0	1	56	2	61	2	1	0	19	238
婦人相談員	2,444	1,790	57	2	63	49	144	4	224	31	6	1	57	16

資料：東京都女性相談センター

7-2 女性相談受付の内訳

	計	5 条 違 反	売 春 強 要	人 間 関 係											
				夫婦関係				親族関係				カ ー 男 性 的 い や が ら せ ・ ス ト ー リ ー 関 係 (性 的 的 い や が ら せ ・ ス ト ー リ ー 関 係)	職場・近隣関係		
				離 婚 の 問 題	夫 等 の 暴 力	保 護 命 令	そ の 他	親 の 暴 力	(子 ど も の 暴 力 を 含 む)	他 の 親 族 の 暴 力	そ の 他		恋 人 ・ 知 人 等 の 暴 力	そ の 他	
電話・手紙相談 (主訴)	2,983	1	0	170	469	14	150	37	18	20	305	59	27	318	
電話・手紙相談 (主訴以外の相談)	973	0	1	102	84	9	43	5	4	2	81	7	5	23	
来所・出張・巡回相談 (主訴)	1,529	1	0	169	359	12	27	30	18	10	37	26	28	8	
来所・出張・巡回相談 (主訴以外の相談)	1,442	1	0	159	84	17	63	6	2	5	92	12	3	14	

(つづき)

	経 済 関 係	医 療 健 康 関 係	(住 居 相 談 ・ 立 ち 退 き 等) 関 係	職 業 関 係	施 設 入 所	人 身 取 引 被 害 関 係	そ の 他
電話・手紙相談 (主訴)	117	487	93	70	58	2	568
電話・手紙相談 (主訴以外の相談)	124	138	66	47	62	0	170
来所・出張・巡回相談 (主訴)	254	159	120	30	59	0	182
来所・出張・巡回相談 (主訴以外の相談)	281	149	145	73	99	0	237

資料：東京都女性相談センター

7-3 女性相談センター及び婦人相談員の相談対応状況（月中）

	対応済実人員															未対応人員 （月末）	
	総数	女 福 資 の 貸 付	性 社 金 付 婦 保 施 に 入 所	人 護 設 に 入 所	就 職 ・ 自 営	結 婚	婦 宅	婦 郷	福 社 事 務 所 へ 移 送	女 性 相 談 セ ン タ ー （ 員 ） へ 移 送	他 府 県 の 女 性 相 談 セ ン タ ー （ 員 ） へ 移 送	そ の 他 の 関 係 機 関 ・ 施 設 へ 移 送	助 言 指 導	住 宅 入 居	無 断 所	その他	一 時 保 護
女性相談センター	1,998	・	5	1	1	7	8	38	0	6	51	1,187	4	1	689	35	0
婦人相談員	2,445	35	・	1	2	18	11	87	41	5	125	1,758	22	3	337	・	0

資料：東京都女性相談センター

(2) 婦人保護施設

7-4 婦人保護施設の状況（月末）

	施設数	定員	在籍人員	入所人員	退所人員
総数	5 (1)	230 (40)	125	6	18
公立	0	0	0	0	0
私立	5 (1)	230 (40)	125	6	18

(注) 都が委託できる都外施設数・定員を（ ）内に別掲。人員は都外委託分を含む。

資料：東京都女性相談センター

8. 障害者福祉

(1) 障害者の手帳

8-1 障害者の手帳

ア. 身体障害者手帳交付台帳登載状況（月末）

	障害別登載数												新規 交付数	転入数	転出・ 返還数
	総数	視覚	聴覚・ 平衡 機能	音声・ 言語・ そしゃく 機能	肢 体 不自由	内部障害									
						心 臓 機 能	じん臓 機 能	呼吸器 機 能	膀胱直 腸機能	小 腸 機 能	腸 能	免 疫 機 能			
総数	479,527	39,242	45,967	7,167	257,202	61,427	32,846	8,479	19,631	764	6,244	558	2,438	238	1,518
18歳 未満	24,032	2,042	4,862	401	14,590	1,420	148	196	202	41	4	126	61	13	9
18歳 以上	455,495	37,200	41,105	6,766	242,612	60,007	32,698	8,283	19,429	723	6,240	432	2,377	225	1,509

資料：東京都心身障害者福祉センター

イ. 知的障害者「愛の手帳」の交付状況（月末）

	障 害 程 度 別 交 付 数					新規交付数	返還数
	総 数	1 度 (最重度)	2 度 (重 度)	3 度 (中 度)	4 度 (軽 度)		
総 数	77,633	2,817	19,388	20,309	35,119	210	44
0～6歳 (就学前)	2,220	54	341	760	1,065	59	2
6～17歳	14,011	249	2,465	3,360	7,937	105	1
18歳以上	61,402	2,514	16,582	16,189	26,117	46	41

資料：東京都心身障害者福祉センター

ウ. 精神障害者保健福祉手帳本月交付件数及び本月末所持者数

区分	本月交付件数	本月末所持者数
総 数	3,416	79,556
等級1	214	5,700
等級2	1,748	41,568
等級3	1,454	32,288

資料：中部総合精神保健福祉センター

8-2 知的障害者「愛の手帳」・精神障害者保健福祉手帳 交付状況
平成25年3月を以て、8-1に集約したため削除

(2) 障害者の相談・援護

8-3 心身障害者福祉センターの相談・判定状況

ア. 取扱実人員

	総 数	身 体 障 害	知 的 障 害
総 数	1,843	1,341	502

イ. 相談延件数

	総 数	手 帳	医療保健	補装具	職 業	施 設	生 活	教 育	その他
総 数	1,011	160	100	386	45	32	258	1	29
身体障害	779	14	99	386	41	0	213	1	25
知的障害	232	146	1	0	4	32	45	0	4

ウ. 判定件数及びその他の件数

	判 定					判定書 (意見書)等 交付件数
	総 数	医学的 判 定	心理学的 判 定	職能的 判 定	その他 の 判 定	
総 数	1,071	831	227	3	10	742
身体障害	582	570	0	2	10	369
知的障害	489	261	227	1	0	373

資料：東京都心身障害者福祉センター

8-4 福祉事務所の身体障害者更生援護の状況

	相 談 実人員	相 談 内 容											
		総数	身 体 障 害 者手帳	自立支援 医療(更 生医療)	補装具	職 業	在 宅	施 設	医 保 療 健	生 活	無料乗車券等 件 数		その他
											都営	民営バス	
総 数	33,184	42,687	12,313	1,418	4,504	338	6,635	803	1,393	3,246	4,616	613	6,808
視 覚 障 害	2,652	3,550	763	8	541	33	759	67	117	368	323	51	520
聴覚・平衡機能 障害	2,796	3,931	977	17	1,006	31	372	26	122	328	374	39	639
音 声・言 語・そ しゃく機能障害	485	584	218	12	40	3	113	0	9	31	80	7	71
肢 体 不 自 由	16,289	20,566	6,165	83	2,448	193	3,691	673	610	1,480	2,172	168	2,883
内 部 障 害	10,962	14,056	4,190	1,298	469	78	1,700	37	535	1,039	1,667	348	2,695
他(手帳なし,18 歳未満)(別掲)	3,831	4,733	1,209	37	851	22	662	40	73	394	537	26	882

資料：障害者施策推進部居住支援課

8-5 知的障害者相談状況

相談実人員	相 談 延 件 数									
	総 数	施 設	職親委託	職 業	医療保健	生 活	教 育	居 宅	愛の手帳	その他
7,613	11,117	1,572	7	480	305	1,100	274	2,456	669	4,254

資料：障害者施策推進部居住支援課

(3) 障害者医療

8-6 心身障害者医療助成費対象者数

	総 計			
	国 保	社 保	後期高齢	計
総 計	59,178	30,236	16,421	105,835
区 部	39,382	19,846	10,930	70,158
市 部	19,144	10,193	5,306	34,643
郡 部	453	163	120	736
島 部	199	34	65	298

資料：保健政策部医療助成課

(4) 障害者（児）の施設

8-7 障害者の入所等待機状況（月末）

		月末現在の待機数（待機者の現在の状況別）		
		入所施設等へ 入所中	在宅	
待機先施設等種別	障害者支援施設	合計	431	887
		身体障害者	99	227
		知的障害者	328	630
		精神障害者	4	30
	療養介護	38	323	

(注) 重複障害の場合は、主たる障害種別により分類している。

資料：障害者施策推進部居住支援課

8-8 身体障害者通所授産施設（旧法指定施設）の入所状況（月末）

平成24年3月末を以って、法改正のため削除

8-9 障害者の施設入所等状況

		前月末現在 人員	入所人員 (月中)	退所人員 (月中)	本月末現在 人員	
都内施設入所者	障害者支援施設	合計	4,590	27	17	4,600
		身体障害者	908	16	6	918
		知的障害者	3,577	11	9	3,579
		精神障害者	26	0	0	26
		旧知的障害児施設等継続入所者	79	0	2	77
	療養介護	961	13	2	972	
都外施設入所者	障害者支援施設	合計	4,662	22	35	4,649
		身体障害者	669	3	11	661
		知的障害者	3,933	19	24	3,928
		精神障害者	16	0	0	16
		旧知的障害児施設等継続入所者	44	0	0	44
	療養介護	213	2	0	215	
合計	障害者支援施設	合計	9,252	49	52	9,249
		身体障害者	1,577	19	17	1,579
		知的障害者	7,510	30	33	7,507
		精神障害者	42	0	0	42
		旧知的障害児施設等継続入所者	123	0	2	121
	療養介護	1,174	15	2	1,187	

(注) 1 重複障害の場合は、主たる障害種別により分類している。

2 「旧知的障害児施設等継続入所者」は、旧知的障害児施設等に入所していた者（18歳以上の者に限る。）であって、障害者自立支援法に基づく障害者支援施設等の指定を受けた当該旧施設に引き続き入所している者を計上している。

3 「旧知的障害児施設等継続入所者」の「入所人員（月中）」は、旧知的障害児施設等に入所していた者が18歳に達した後、新たに本月中に、障害者自立支援法に基づく障害者支援施設等の指定を受けた当該旧施設に引き続き入所することとなった者を計上している。

資料：障害者施策推進部居住支援課

8-10 障害児施設の入所状況（月初）

その1 福祉型障害児入所施設

	合計			旧知的障害児施設			旧第2種自閉症児施設			旧盲児施設		
	施設数	定員	入所人員	施設数	定員	入所人員	施設数	定員	入所人員	施設数	定員	入所人員
総数	25	893	580	22	808	552	1	45	21	1	10	5
	(17)	(387)	(155)	(15)	(332)	(129)	(1)	(45)	(21)	(1)	(10)	(5)
公立	5	449	323	5	449	323	0	0	0	0	0	0
	(3)	(133)	(33)	(3)	(133)	(33)	(0)	(0)	(0)	(0)	(0)	(0)
私立	20	444	257	17	359	229	1	45	21	1	10	5
	(14)	(254)	(122)	(12)	(199)	(96)	(1)	(45)	(21)	(1)	(10)	(5)

(つづき)

	旧ろうあ児施設			旧肢体不自由児療護施設		
	施設数	定員	入所人員	施設数	定員	入所人員
総数	1	30	2	0	0	0
	(0)	(0)	(0)	(0)	(0)	
公立	0	0	0	0	0	0
	(0)	(0)	(0)			
私立	1	30	2	0	0	0
	(0)	(0)	(0)	(0)	(0)	

その2 医療型障害児入所施設

	合計			旧第1種自閉症児施設			旧肢体不自由児施設			旧重症心身障害児施設		
	施設数	定員	入所人員	施設数	定員	入所人員	施設数	定員	入所人員	施設数	定員	入所人員
総数	32	1,484	155	1	25	0	7	220	81	24	1,239	74
	(19)	(0)	(22)	(0)	(0)	(0)	(4)	(0)	(6)	(15)	(0)	(16)
公立	10	579	44	1	25	0	3	30	16	6	524	28
	(4)	(0)	(4)	(0)	(0)	(0)	(2)	(0)	(3)	(2)	(0)	(1)
私立	22	905	111	0	0	0	4	190	65	18	715	46
	(15)	(0)	(18)	(0)	(0)	(0)	(2)	(0)	(3)	(13)	(0)	(15)

(つづき)

	情緒障害児短期治療施設		
	施設数	定員	入所人員
総数	0	0	0
	(0)	(0)	
公立	0	0	0
私立	0	0	0
	(0)	(0)	

(注) 1 都外施設数、協定定員及び入所人員を（ ）内に再掲。 指定医療機関を除く。

入所人員は利用契約及び措置人員からなり、都外施設を含む。

2 18歳以上（引き続き支援を受けなければ福祉を損なうおそれがあると認められる場合を除く。）の継続入所者は含まない。

資料：障害者施策推進部居住支援課

(5) 特別児童扶養手当・特別障害者手当・障害児福祉手当等

8-1-1 特別児童扶養手当受給者及び対象児童の状況（月末）

受給者数	対象児童数								
	総数	身体障害				精神障害			
		外部障害		内部障害		知的障害のみ		知的障害及び知的障害以外の精神障害	
		1級	2級	1級	2級	1級	2級	1級	2級
11,385	11,761	3,348	487	405	1,012	2,960	2,042	265	259

(つづき)

対象児童数				資格取得児童数	資格喪失児童数
精神障害		重複障害			
知的障害以外の精神障害のみ					
1級	2級	1級	2級		
174	517	291	1	160	90

資料：東京都心身障害者福祉センター

8-1-2 特別障害者手当・障害児福祉手当等の受給状況

障害児福祉手当			特別障害者手当			福祉手当 (経過措置分)
受給者数	異動状況		受給者数	異動状況		受給者数
	資格取得	資格喪失		資格取得	資格喪失	
4,460	48	54	12,213	91	93	447

資料：東京都心身障害者福祉センター

8-1-3 重度心身障害者（児）手当受給状況（月中）

受給者数											異動状況	
総数	年齢別			障害別							資格取得	資格喪失
	20歳未満	20～65歳未満	65歳以上	知的障害	重複障害					身体障害		
					視覚	聴覚	肢体	内部	その他			
9,721	1,786	7,502	433	5,998	82	73	1,089	41	41	2,397	43	42

資料：東京都心身障害者福祉センター

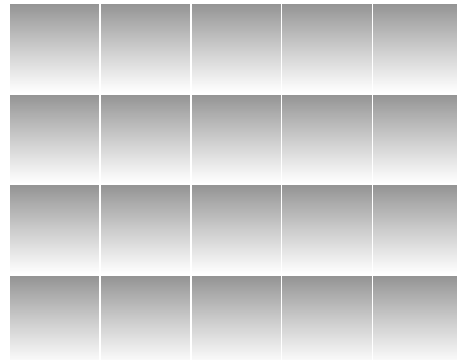
(6) 心身障害者扶養年金

8-1-4 心身障害者扶養年金加入・給付状況（月末）

年金加入状況					年金給付状況										
障害者数					新規加入	脱退	受給者数	新規付	受給権消滅	支給一時差止	支給停止	差解除	停止解除	一時金給付	
総数	知的障害	身体障害	精神病	その他										弔慰金	葬祭料
18,609	11,422	5,067	969	1,151	0	0	9,024	0	34	108	0	57	0	0	33

資料：障害者施策推進部自立生活支援課

衛生行政統計 編



1 東京都保健医療情報センター運営状況

(平成 26 年 3 月分)

a. 保健医療情報センター取扱い実績

(単位：件数)

総 数	保健医療 福祉相談 (b)	夜間休日 案 内	夜間休日 連絡通報 受理業務 (c)	聴覚障害 者 F A X サービス	音声自動 応答によ る医療機 関 案 内	精神科救急 医療情報 センター (d)	外国語対応相談	
							医療情報 サービス	救急通訳 サービス
15,047	4,678	6,622	391	(-)	1,637	1,186	503	30

注 () 内は、再掲です。

b. 保健医療福祉相談内容

(単位：件数)

総 数	医療機関 案 内	医 療 費 生 活 費	制度案内	病 気 の 不 安	施設案内	医療機関 苦 情	都 政	そ の 他
5,299	3,691	16	52	757	105	24	27	627

注 1 件の相談で、複数の相談内容がある場合は、それぞれ該当の相談に計上してあります。

c. 夜間休日連絡通報受理業務内容

(単位：件数)

総 数	精 神 科 救急診療 受 理	精神保健 相 談	感 染 症 発 生 届	食 中 毒 発 生 届	動物関係 の届け・ 相 談	健康関係 の 相 談	その他
391	178	39	66	19	34	-	55

d. 精神科救急医療情報センター取扱い実績

(単位：件数)

総 数	救急医療 相 談	初期救急	二次救急	身 体 合 併 症
1,186	1,133	7	44	2

e. インターネットアクセス件数

(単位：件数)

総 数	ホームペ ジアクセス 件 数	携帯サイト ア ク セ ス 件 数
104,809	101,156	3,653

資料：医療政策部医療政策課 (a. b. c. e)、障害者施策推進部精神保健・医療課 (d)

(平成 26 年 3 月分)

種 類	総 数	(内 訳)			(参 考) 却下・取下げ
		新規承認	継続承認	再 交 付	
小 児 慢 性 疾 患	821	90	555	176	16
悪 性 新 生 物	128	22	76	30	-
慢 性 腎 疾 患	57	8	35	14	2
ぜ ん そ く	21	2	15	4	-
慢 性 心 疾 患	170	15	125	30	9
内 分 泌 疾 患	221	28	148	45	4
膠 原 病	38	4	23	11	1
糖 尿 病	50	3	35	12	-
先 天 性 代 謝 異 常	40	1	28	11	-
慢 性 血 液 疾 患	31	3	21	7	-
神 経 ・ 筋 疾 患	48	3	37	8	-
慢 性 消 化 器 疾 患	17	1	12	4	-
妊 娠 高 血 圧 症 候 群 等	-	-	-	-	-
養 育 医 療	-	-	-	-	-
療 育 給 付	-	-	-	-	-
育 成 医 療	-	-	-	-	-
肢 体 不 自 由	-	-	-	-	-
視 覚 障 害	-	-	-	-	-
聴 覚 ・ 平 衡 機 能 障 害	-	-	-	-	-
音 声 ・ 言 語 機 能 障 害	-	-	-	-	-
心 臓 機 能 障 害	-	-	-	-	-
腎 臓 機 能 障 害	-	-	-	-	-
肝 臓 機 能 障 害	-	-	-	-	-
小 腸 機 能 障 害	-	-	-	-	-
そ の 他 の 内 臓 障 害	-	-	-	-	-
免 疫 機 能 障 害	-	-	-	-	-

- 注 1. 小児慢性疾患は、特別区及び市町村分である。
 2. 妊娠高血圧症候群等及び療育給付は、市町村分である。
 3. 却下・取下げは申請に対するものである。
 4. 平成 19 年 4 月統計データから妊娠中毒症の事業名が妊娠高血圧症候群等に変更された。
 5. 平成 22 年 4 月 1 日より肝臓移植が育成医療の医療費助成の適用になった。
 6. 養育医療及び育成医療は、平成 25 年 3 月 31 日以前の診療分に係る市町村分である。

資料：少子社会対策部家庭支援課

3 自立支援医療費（精神通院）

（平成 26 年 3 月分）

区分	総数	被用者保険		国民健康保険			後期高齢者 医療制度	生活 保護法	その他
		本人	家族	一般	退職本人	退職家族			
申請	15,512	2,539	2,315	6,283	95	102	345	3,829	4
合格	15,509	2,536	2,315	6,283	95	102	345	3,829	4
承認	15,509	2,536	2,315	6,283	95	102	345	3,829	4

資料：障害者施策推進部精神保健・医療課

4 精神保健福祉センター実績

（中部総合精神保健福祉センター：中部
多摩総合精神保健福祉センター：多摩
精神保健福祉センター：下谷

（平成 26 年 3 月分）

a 関係機関に対する

技術指導・援助活動件数（単位：件数）

区分	総数	内 訳		
		来所	出張	電話・ 文書
総数	855	14	280	561
中部	保健所	-	18	31
	区市町村	1	19	35
	その他	4	34	49
多摩	保健所	5	32	88
	区市町村	3	31	61
	その他	1	42	65
下谷	保健所	-	45	119
	区市町村	-	10	42
	その他	-	49	71

b 高齢者精神保健医療相談

（単位：件数）

区分	技術援助（a表の再掲）			個別援助		
	来所	出張	電話・ 文書	来所	訪問	電話・ 文書
総数	4	46	140	1	21	-
中部	2	20	58	1	11	-
多摩	2	15	50	-	7	-
下谷	-	11	32	-	3	-

c 協力組織育成件数

（単位：件数）

区分	総数	来所	出張	電話・ 文書
中部	障害者サービス事業所等	-	-	-
	協力事業所	-	-	-
	地域組織等 その他	-	-	-
多摩	障害者サービス事業所等	43	-	11
	協力事業所	-	-	-
	地域組織等 その他	3	-	3
下谷	障害者サービス事業所等	15	-	3
	協力事業所	-	-	-
	地域組織等 その他	82	-	22

d 広報普及件数

（単位：件数）

区分	総数	パネル	見学 案内	講演 会	情報提供				
					総数	ホーム ページ	資料 配布	その他	
総数	件数	12	-	8	4	180,503	180,139	324	40
	実人員 貸出数	222	-	99	123				
中部	件数	5	-	5	-	72,816	72,607	178	31
	実人員 貸出数	57	-	57	-				
多摩	件数	2	-	2	-	50,643	50,489	145	9
	実人員 貸出数	41	-	41	-				
下谷	件数	5	-	1	4	57,044	57,043	1	-
	実人員 貸出数	124	-	1	123				

注 1. 23 年度まで「c 協力組織育成件数」の「その他」に含めていた地域生活支援センターの実績は、24 年度から「障害者サービス事業所等」に計上します。

2. 制度改正により 24 年度から「共同作業所」に代わり、「障害者サービス事業所」という呼称を用います。

e 精神保健福祉相談

(単位：件数)

区 分	総 数	個 別 相 談			心の電話相談	グループワーク	
		電話・文書	面 接	訪 問			
総 数	2,820	206	275	21	2,276	42	
中 部	ア ル コ ー ル	49	11	11	1	26	-
	葉 物	72	25	20	-	23	4
	思 春 期	75	21	25	-	27	2
	高 齢 者	4	-	-	-	4	-
そ の 他 精 神 一 般	604	2	1	-	601	-	
多 摩	ア ル コ ー ル	91	29	28	1	25	8
	葉 物	90	37	27	-	18	8
	思 春 期	97	27	34	-	30	6
	高 齢 者	7	-	-	-	7	-
そ の 他 精 神 一 般	882	18	20	3	841	-	
下 谷	ア ル コ ー ル	46	7	15	-	21	3
	葉 物	32	4	10	-	11	7
	思 春 期	69	13	28	-	24	4
	高 齢 者	6	-	2	2	2	-
そ の 他 精 神 一 般	696	12	54	14	616	-	

f 通所訓練(精神科デイケア)利用者状況

(単位：人/回)

区 分		在籍状況(実)				利用状況(延)				延利用者総数	訓練日数	一日当たり利用者数	通所訓練部門での相談		
		前月末現在数	本月入所者数	本月退所者数	本月末現在数	プログラム利用者数	試験参加者数	就労援助利用者数	その他利用者数				電話・文書	面接	訪問
総 数		186	18	13	191	1,883	273	7	95	2,258	87	124	588	825	7
中 部	作業訓練	37	4	5	36	598	219	-	24	841	20	42	107	238	-
	デイ・ケア	42	7	4	45	533	50	3	6	592	20	30	147	333	-
多 摩	作業訓練	43	2	-	45	264	-	2	26	292	16	18	168	76	2
	デイ・ケア	49	2	3	48	297	-	2	25	324	16	20	108	117	5
下 谷	作業訓練	-	-	-	-	-	-	-	-	-	-	-	-	-	-
	デイ・ケア	15	3	1	17	191	4	-	14	209	15	14	58	61	-

g-1 アウトリーチ(地域支援科利用状況・利用者)(単位：人)

区 分	支援対象者数				個別相談援助			
	人 数				月間支援対象者数	電話・文書	面 接	訪 問
	前月末現在数	開本始者数	本了者数	支援対象者数				
総 数	121	5	14	112	126	767	1,695	215
中 部	31	2	9	24	33	383	1,381	61
多 摩	18	1	5	14	19	231	314	87
下 谷	72	2	-	74	74	153	-	67

g-2 宿泊事業(地域支援科利用状況・利用者)(単位：人/日)

区 分	在籍状況				延利用者数	利用日数	一日当たり利用者数
	人 数						
	前月末現在数	本月入所者数	本月退所者数	本月末現在数			
総 数	7	28	26	9	318	124	10
中 部	短期宿泊	4	8	5	7	199	31
	一時入所	-	9	9	-	50	31
多 摩	短期宿泊	-	1	1	-	8	31
	一時入所	3	10	11	2	61	31

h 研修実施状況

(単位：人/回)

区分	回 数	実人数	延人数
総数	1	45	45
中部	-	-	-
多摩	-	-	-
下谷	1	45	45

i 教育(学生・関係職員実習)

(単位：人/回)

区分	回 数	日 数	実人数	延人数
総数	-	-	-	-
中部	-	-	-	-
多摩	-	-	-	-
下谷	-	-	-	-

- 注 1. 24年度から「e 精神保健福祉相談」にグループワークの項目を追加しました。
 2. 中部・多摩のホステル廃止に伴い23年度から「g 入所訓練(病室、生活訓練施設)利用者状況」の記載を廃止し、「g 地域支援科利用状況」を新たに設けました。
 3. g表の地域支援科利用状況・利用者については、平成23年8月より宿泊事業とアウトリーチに分けセンターごとの実績を設けました。
 4. 24年度から「i 教育」の項目を追加しました。
 5. 25年度から「g-1」の項目に個別相談援助の項目を追加しました。

資料：障害者施策推進部精神保健・医療課

（平成26年3月分）

疾病名	2月 末		認 定		資格喪失		3月 末		
	一般（内重症）	老人（内重症）	一般	老人	一般	老人	一般（内重症）	老人（内重症）	合計（内重症）
総 計	69,297 (15,192)	39,308 (14,364)	937	528	276	272	69,958 (15,331)	39,564 (14,462)	109,522 (29,793)
ベーチェット病	1,474 (21)	317 (8)	19	-	5	1	1,488 (21)	316 (8)	1,804 (29)
多発性硬化症	1,730 (88)	158 (31)	21	-	2	-	1,749 (90)	158 (31)	1,907 (121)
重症筋無力症	1,303 (14)	726 (11)	8	4	3	4	1,308 (14)	726 (11)	2,034 (25)
全身性エリテマトーデス	5,395 (100)	671 (18)	34	3	10	1	5,419 (99)	673 (18)	6,092 (117)
スモモ	16 (16)	115 (115)	-	-	-	1	16 (16)	114 (114)	130 (130)
再生不良性貧血	495 (11)	290 (9)	7	3	2	-	500 (11)	293 (9)	793 (20)
サルコイドーシス	1,102 (9)	603 (11)	16	3	1	-	1,117 (9)	606 (11)	1,723 (20)
筋萎縮性側索硬化症	432 (147)	365 (143)	9	16	5	4	436 (148)	377 (142)	813 (290)
汎発性強皮症	1,546 (12)	1,021 (8)	12	7	1	3	1,557 (12)	1,025 (8)	2,582 (20)
皮膚筋炎・多発性筋炎	1,226 (11)	539 (16)	9	1	1	4	1,234 (11)	536 (16)	1,770 (27)
特発性血小板減少性紫斑病	1,279 (10)	721 (5)	18	11	1	3	1,296 (10)	729 (6)	2,025 (16)
結節性動脈周囲炎	397 (24)	598 (38)	8	9	2	2	403 (24)	605 (38)	1,008 (62)
潰瘍性大腸炎	14,075 (14)	1,425 (6)	170	8	12	4	14,233 (13)	1,429 (6)	15,662 (19)
高安病	418 (7)	138 (5)	2	1	1	-	419 (7)	139 (5)	558 (12)
ビュルガー病	290 (3)	146 (6)	3	-	-	1	293 (3)	145 (5)	438 (8)
天疱瘡	324 (2)	147 (-)	4	1	-	-	328 (2)	148 (-)	476 (2)
脊髄小脳変性症	1,199 (160)	1,058 (140)	12	4	5	8	1,206 (159)	1,054 (138)	2,260 (297)
クローン病	3,371 (24)	128 (-)	22	1	5	-	3,388 (24)	129 (-)	3,517 (24)
劇症型肝炎	13 (13)	1 (1)	1	-	1	-	13 (13)	1 (1)	14 (14)
悪性関節リウマチ	283 (26)	265 (22)	4	3	1	3	286 (25)	265 (22)	551 (47)
パーキンソン病	2,471 (137)	9,221 (862)	38	125	13	59	2,496 (137)	9,287 (866)	11,783 (1,003)
アミロイドーシス	92 (8)	78 (16)	1	-	1	4	92 (9)	74 (15)	166 (24)
後縦靭帯骨化症	951 (66)	1,374 (108)	16	20	-	2	967 (67)	1,392 (108)	2,359 (175)
ハンチントン病	55 (11)	26 (5)	-	-	1	-	54 (10)	26 (5)	80 (15)
モヤモヤ病（ウイルス動脈閉塞症）	1,134 (46)	96 (7)	18	2	1	-	1,151 (47)	98 (7)	1,249 (54)
ウェゲナー肉芽腫症	134 (7)	86 (6)	1	1	1	-	134 (7)	87 (6)	221 (13)
特発性拡張型心筋症	1,284 (83)	405 (19)	14	2	2	1	1,296 (85)	406 (19)	1,702 (104)
多系統萎縮症	473 (71)	524 (97)	6	6	4	9	475 (70)	521 (94)	996 (164)
表皮水疱症	28 (1)	1 (-)	-	-	-	-	28 (1)	1 (-)	29 (1)
膿疱性乾癬	99 (3)	48 (-)	3	-	-	-	102 (3)	48 (-)	150 (3)
広範脊柱管狭窄症	129 (13)	300 (27)	3	1	-	1	132 (14)	300 (26)	432 (40)
原発性胆汁性肝硬変	1,114 (4)	909 (11)	14	4	1	4	1,127 (6)	909 (12)	2,036 (18)
重症急性性膵炎	97 (97)	41 (41)	21	8	16	11	102 (102)	38 (38)	140 (140)
特発性大腿骨頭壊死症	788 (12)	154 (3)	20	1	1	1	807 (12)	154 (3)	961 (15)
混合性結合組織病	772 (4)	148 (-)	1	1	1	1	772 (4)	148 (-)	920 (4)
原発性免疫不全症候群	193 (11)	6 (1)	4	-	-	-	197 (11)	6 (1)	203 (12)
特発性間質性肺炎	180 (7)	453 (20)	5	28	3	15	182 (8)	466 (20)	648 (28)
網膜色素変性症	1,481 (165)	976 (134)	11	5	2	-	1,490 (165)	981 (134)	2,471 (299)
ブリオン病	15 (15)	30 (30)	1	-	-	-	16 (16)	30 (30)	46 (46)
肺動脈性肺高血圧症	169 (25)	42 (1)	-	2	2	1	167 (25)	43 (1)	210 (26)
神経線維腫症	319 (7)	50 (3)	2	-	-	-	321 (7)	50 (3)	371 (10)
亜急性硬化性全脳炎	3 (3)	- (-)	-	-	-	-	3 (3)	- (-)	3 (3)
バッド・キアリ症候群	17 (-)	3 (-)	-	-	-	-	17 (-)	3 (-)	20 (-)
慢性血栓塞栓性肺高血圧症	106 (5)	110 (4)	-	1	-	-	106 (5)	111 (4)	217 (9)
ライソゾーム病（ファブリー病含む）	95 (18)	4 (-)	1	-	-	-	96 (19)	4 (-)	100 (19)
副腎白質ジストロフィー	26 (9)	1 (-)	-	-	-	-	26 (9)	1 (-)	27 (9)
家族性高コレステロール血症（ホモ接合体）	5 (-)	2 (-)	-	-	-	-	5 (-)	2 (-)	7 (-)
脊髄性筋萎縮症	83 (41)	18 (4)	1	-	1	-	83 (42)	18 (4)	101 (46)
球脊髄性筋萎縮症	76 (8)	31 (7)	2	-	-	1	78 (8)	30 (7)	108 (15)
慢性炎症性脱髄性多発神経炎	360 (25)	158 (10)	2	1	-	1	362 (25)	158 (10)	520 (35)
肥大型心筋症	207 (24)	132 (8)	2	2	-	-	209 (24)	134 (8)	343 (32)
拘束型心筋症	5 (2)	- (-)	-	-	-	-	5 (2)	- (-)	5 (2)
ミトコンドリア病	123 (19)	18 (2)	6	-	-	-	129 (19)	18 (2)	147 (21)
リンパ管筋腫症（LAM）	82 (2)	- (-)	2	-	-	-	84 (2)	- (-)	84 (2)
重症多形滲出性紅斑（急性期）	2 (2)	4 (4)	-	1	1	1	1 (1)	4 (4)	5 (5)
黄色靭帯骨化症	63 (-)	78 (4)	2	2	-	-	65 (-)	80 (4)	145 (4)
間脳下垂体機能障害	1,361 (5)	257 (3)	24	3	3	-	1,382 (5)	260 (3)	1,642 (8)
国の対象疾病 小計	50,960	1,668 25,216 2,030	600	291	112	151	51,448 (1,681)	25,356 (2,023)	76,804 (3,704)
先天性血液凝固因子欠乏症等	605 (605)	34 (34)	117	4	113	4	609 (609)	34 (34)	643 (643)
国の対象疾病 計	51,565 (2,273)	25,250 (2,064)	717	295	225	155	52,057 (2,290)	25,390 (2,057)	77,447 (4,347)

難病医療費等助成対象者（2-2）（東京都の対象疾病分）

（平成26年3月分）

疾 病 名	2 月 末		認 定		資 格 喪 失		3 月 末		
	一般 (内重症)	老人 (内重症)	一般	老人	一般	老人	一般 (内重症)	老人 (内重症)	合計 (内重症)
進行性筋ジストロフィー	326 (147)	48 (11)	1	-	1	-	326 (147)	48 (11)	374 (158)
ウィルソン病	133 (-)	- (-)	1	-	1	-	133 (-)	- (-)	133 (-)
脊髄空洞症	86 (15)	36 (8)	4	-	-	-	90 (15)	36 (8)	126 (23)
悪性高血圧	- (-)	- (-)	-	-	-	-	- (-)	- (-)	- (-)
骨髄線維症	44 (1)	21 (2)	2	-	-	-	46 (1)	21 (2)	67 (3)
ネフローゼ症候群	1,116 (14)	259 (8)	22	3	3	-	1,135 (16)	262 (8)	1,397 (24)
母斑症	166 (9)	3 (1)	1	-	1	-	166 (9)	3 (1)	169 (10)
シェーグレン症候群	679 (2)	498 (2)	7	2	2	1	684 (2)	499 (2)	1,183 (4)
多発性嚢胞腎	351 (231)	126 (103)	5	1	4	1	352 (233)	126 (103)	478 (336)
特発性門脈圧亢進症	66 (2)	24 (-)	-	-	-	-	66 (2)	24 (-)	90 (2)
原発性硬化性胆管炎	66 (1)	20 (-)	-	1	1	-	65 (-)	21 (-)	86 (-)
肝内結石症	22 (-)	8 (-)	-	-	-	-	22 (-)	8 (-)	30 (-)
ミオトニー症候群	350 (34)	12 (-)	4	-	2	-	352 (35)	12 (-)	364 (35)
特発性好酸球増多症候群	30 (-)	6 (-)	-	-	1	-	29 (-)	6 (-)	35 (-)
アレルギー性肉芽腫性血管炎	225 (3)	104 (2)	2	3	-	-	227 (4)	107 (2)	334 (6)
強直性脊椎炎	348 (11)	78 (5)	3	1	-	-	351 (11)	79 (5)	430 (16)
びまん性汎細気管支炎	94 (3)	69 (1)	-	-	-	-	94 (3)	69 (1)	163 (4)
遺伝性ニューロパチー	111 (19)	34 (3)	-	-	-	-	111 (19)	34 (3)	145 (22)
遺伝性QT延長症候群	47 (1)	2 (-)	2	-	-	-	49 (1)	2 (-)	51 (1)
先天性ミオパチー	48 (16)	3 (-)	1	-	-	-	49 (16)	3 (-)	52 (16)
成人ステイル病	358 (-)	80 (-)	5	1	-	-	363 (-)	81 (-)	444 (-)
網膜脈絡膜萎縮症	17 (3)	77 (12)	-	1	-	1	17 (3)	77 (12)	94 (15)
自己免疫性肝炎	644 (2)	410 (2)	9	2	1	1	652 (2)	411 (2)	1,063 (4)
東京都の対象疾病 小計	5,327 (514)	1,918 (160)	69	15	17	4	5,379 (519)	1,929 (160)	7,308 (679)
人工透析を必要とする腎不全	12,405 (12,405)	12,140 (12,140)	151	218	34	113	12,522 (12,522)	12,245 (12,245)	24,767 (24,767)
東京都の対象疾病 計	17,732 (12,919)	14,058 (12,300)	220	233	51	117	17,901 (13,041)	14,174 (12,405)	32,075 (25,446)

注1. 認定は更新認定を含む。

2. 「慢性肝炎」、「肝硬変・ヘパトーム」については、平成14年9月30日をもって廃止。また、住民税非課税世帯に対する経過措置についても、平成17年9月30日をもって終了した。

3. 平成17年10月1日より疾病（脊髄空洞症）を追加する。

4. 平成21年10月1日より11疾病（新規7、都単独疾病から組替え4）を追加する。

当月	109,522人	当月重症度	29,793人
前月	108,605人	前月重症度	29,556人
当月-前月=	917人増	対認定患者比	27.20%
対前月比	0.84%		
前年同月	104,590人		
対前年同月比	4.72%増		

資料：保健政策部疾病対策課

(平成26年3月分)

区 分	電話相談数	来所(来院) 相談者数	受診者数	HIV検査者数		
				計	男	女
総 数	2,782	3,797	978	2,254	1,587	667
保 健 所	575	2,028	・	1,362	933	429
東 京 都	73	346	・	396	301	95
特 別 区	444	1,409	・	824	551	273
八 王 子 市	41	220	・	104	57	47
町 田 市	17	53	・	38	24	14
都 立 病 院	-	・	978	22	14	8
エイズ対策係	2,207	1,769	・	870	640	230

資料：健康安全部感染症対策課

(平成26年第10～13週)

病名	東京都		全国	
	第10～13週	平成26年累計	第10～13週	平成26年累計
一類感染症				
エボラ出血熱	-	-	-	-
クリミア・コンゴ出血熱	-	-	-	-
痘	-	-	-	-
南米出血熱	-	-	-	-
ペス	-	-	-	-
マールブルグ病	-	-	-	-
ラッサ熱	-	-	-	-
二類感染症				
急性灰白髄炎	-	-	-	-
結核	295	800	1,380	5,267
ジフテリア	-	-	-	-
重症急性呼吸器症候群	-	-	-	-
鳥インフルエンザ(H5N1)	-	-	-	-
指定感染症				
鳥インフルエンザ(H7N9)	-	-	-	-
三類感染症				
コレラ	-	-	-	-
細菌性赤痢	1	4	7	21
腸管出血性大腸菌感染症	9	12	33	95
腸チフス	4	8	4	12
パラチフス	-	1	-	1
四類感染症				
E型肝炎	3	9	8	35
ウエストナイル熱	-	-	-	-
A型肝炎	8	12	93	244
エキノコックス症	-	-	1	3
黄熱	-	-	-	-
オウムムチ血症	1	2	-	6
オムチ血症	-	-	-	-
回帰熱	-	-	-	-
キヤサヌル森林病	-	-	-	-
Q熱	-	-	-	-
狂犬病	-	-	-	-
コキシジオイデス症	-	-	-	-
サルスル痘	-	-	-	-
重症熱性血小板減少症候群	-	-	1	3
腎症候性出血熱	-	-	-	-
西部ウマ脳炎	-	-	-	-
ダニ媒介脳炎	-	-	-	-
炭疽	-	-	-	-
チングニア熱	1	1	2	3
つつが虫病	1	2	2	28
デング熱	2	10	13	32
東部ウマ脳炎	-	-	-	-
鳥インフルエンザ(H5N1及びH7N9を除く)	-	-	-	-
ニパウイルス感染症	-	-	-	-
日本紅斑熱	-	-	8	12
日本脳炎	-	-	-	-
ハンタウイルス肺症候群	-	-	-	-
Bウイルス	-	-	-	-
鼻疽	-	-	-	-
ブルセラ症	2	2	2	4

病名	東京都		全国	
	第10～13週	平成26年累計	第10～13週	平成26年累計
四類感染症(続き)				
ベネズエラウマ脳炎	-	-	-	-
ヘンドラウイルス感染症	-	-	-	-
発しんチフス	-	-	-	-
ボツリヌス症	-	-	1	1
マラリア	2	5	3	15
野兎病	-	-	-	-
ライム病	-	-	-	-
リッサウイルス感染症	-	-	-	-
リフトバレー熱	-	-	-	-
類鼻疽	-	-	-	-
レジオネラ症	3	22	43	228
レプトスピラ症	-	-	-	4
ロッキーマン山紅斑熱	-	-	-	-
五類感染症				
アメーバ赤痢	18	44	60	237
ウイルス性肝炎(A型・E型を除く)	3	13	8	55
急性脳炎	5	15	22	146
クリプトスポリジウム症	1	4	-	7
クロイツフェルト・ヤコブ病	1	2	10	33
劇症型溶血性レンサ球菌感染症	3	13	15	64
後天性免疫不全症候群	39	118	71	318
ジアルジア症	2	4	5	14
侵襲性インフルエンザ菌感染症	-	4	9	49
侵襲性髄膜炎菌感染症	2	3	3	15
侵襲性肺炎球菌感染症	11	50	85	466
先天性風しん症候群	-	3	1	8
梅毒	29	96	49	314
破傷風	1	4	2	16
バンコマイシン耐性黄色ブドウ球菌感染症	-	-	-	-
バンコマイシン耐性腸球菌感染症	2	3	4	11
風しん	14	36	28	127
麻疹	25	44	79	231

- 注 1. 医師から直接都内の保健所長に届け出された患者数です。
 2. 医師から追加して届出があった場合、数値を遡及して修正することがあります。

資料：感染症情報センター（健康安全研究センター）

8

健康安全研究センター検査業務実績

(平成26年3月分)

種 類	検 査 数
総 数	19,661
微 生 物 検 査	5,758
食 品・腸 内 細 菌 検 査	1,257
病 原 細 菌 検 査	1,319
ウ イ ル ス 検 査	3,182
食 品 化 学 検 査	2,763
食 品 成 分 検 査	225
食 品 添 加 物 検 査	487
残 留 物 質 検 査	2,051
薬 事 環 境 化 学 検 査	11,140
医 薬 品 検 査	5,452
環 境 衛 生 検 査	2,199
水 質 検 査	3,489
生 体 影 響 検 査	-

注 平成24年4月分より、組織変更に伴い報告の項目を変更しました。
資料：健康安全研究センター

9

性感染症検査実績

(平成26年3月分)

	梅毒血清反応検査			クラミジア検査				淋菌検査	
	検査数 (LA・RPR)	検査数 (TPHA)	陽性数	検査数	陽性数 (PCR)	陽性数 (IgA)	陽性数 (IgG)	検査数 (PCR・LCR)	陽性数
総数	780	525	8	818	21	36	48	380	2
男	497	334	7	538	11	19	20	243	1
女	283	191	1	280	10	17	28	137	1

資料：健康安全部感染症対策課

10

大気汚染健康障害者医療費助成被認定者

(平成26年3月分)

疾 病 名	患者数	年齢階層別					
		0～17歳	0～19歳	20～39歳	40～59歳	60～74歳	75歳以上
		総数	95,046	16,482	19,822	20,317	28,254
2月 新規認定 (更新認定)	908 (2,504)	130 (727)	144 (846)	296 (393)	315 (617)	119 (433)	34 (215)
3月 末	95,011	16,077	19,363	20,471	28,428	17,958	8,791
慢性気管支炎	2	2	2	-	-	-	-
2月 新規認定 (更新認定)	- (-)	- (-)	- (-)	- (-)	- (-)	- (-)	- (-)
3月 末	2	2	2	-	-	-	-
気管支ぜん息	95,043	16,479	19,819	20,317	28,254	17,877	8,776
2月 新規認定 (更新認定)	908 (2,504)	130 (727)	144 (846)	296 (393)	315 (617)	119 (433)	34 (215)
3月 末	95,008	16,074	19,360	20,471	28,428	17,958	8,791
ぜん息性気管支炎	1	1	1	-	-	-	-
2月 新規認定 (更新認定)	- (-)	- (-)	- (-)	- (-)	- (-)	- (-)	- (-)
3月 末	1	1	1	-	-	-	-
肺気しゅ	-	-	-	-	-	-	-
2月 新規認定 (更新認定)	- (-)	- (-)	- (-)	- (-)	- (-)	- (-)	- (-)
3月 末	-	-	-	-	-	-	-

注1. 年齢階層は認定時の年齢。

注2. 当月末の患者数は資格喪失等を含むため、前月末の患者数と新規認定者との合計とはならない。

資料：健康安全部環境保健衛生課

11

食中毒発生状況

(平成26年3月分)

	平成26年 1月	2月	3月	4月	5月	6月	7月	8月	9月	10月	11月	12月	平成26年 累計	平成25年 同期累計
件数	11	3	9										23	18
患者数	247	46	76										369	444

注 食中毒発生件数、患者数は速報値を掲載しています。

このため、今後新たに患者が確認された場合などに変動することがあります。

資料：健康安全部食品監視課

有害食品等の監視指導状況

監視指導状況

(平成26年3月分)

	立入軒数	収去軒数	収去品目数	検査件数	違反件数
収去検査	2,740	19	134	399	-
表示検査	2,740	-	-	27,680	2

理化学検査及び細菌検査

(平成26年3月分)

区分 食品分類	理化学		細菌		総計	輸入食品の再掲		収去検査 で発見さ れた違反 品目数
	検体数	輸入 (再掲)	検体数	輸入 (再掲)		検体数	品目数	
合計	290	30	109	-	399	30	10	-
魚介類	9	-	66	-	75	-	-	-
無加熱摂取冷凍食品	3	-	-	-	3	-	-	-
加熱後摂取凍結前未加熱冷凍食品	6	-	-	-	6	-	-	-
加熱後摂取凍結前加熱冷凍食品	9	-	-	-	9	-	-	-
生食用冷凍鮮魚介類	-	-	-	-	-	-	-	-
魚介加工品	12	-	-	-	12	-	-	-
肉・卵類及びその加工品	30	-	-	-	30	-	-	-
牛乳・加工乳・その他の乳	3	-	14	-	17	-	-	-
乳製品	18	-	-	-	18	-	-	-
乳類加工品	15	15	-	-	15	15	5	-
アイスクリーム類・氷菓	3	-	-	-	3	-	-	-
穀類及びその加工品	-	-	-	-	-	-	-	-
野菜類・果物及びその加工品	87	-	-	-	87	-	-	-
菓子類	18	15	-	-	18	15	5	-
清涼飲料水	9	-	-	-	9	-	-	-
酒類	-	-	-	-	-	-	-	-
氷	-	-	-	-	-	-	-	-
水	-	-	-	-	-	-	-	-
調味料	6	-	-	-	6	-	-	-
そうざい類及びその半製品	52	-	24	-	76	-	-	-
その他の食品	10	-	5	-	15	-	-	-
化学的合成品及びその製剤	-	-	-	-	-	-	-	-
その他の添加物	-	-	-	-	-	-	-	-
器具及び容器包装	-	-	-	-	-	-	-	-
おもちゃ	-	-	-	-	-	-	-	-

資料：健康安全研究センター広域監視部

13 食肉衛生検査所とちく検査頭数

(平成26年3月分)

区 分	総 数	牛	こ 牛	馬	豚	め ん 羊	山 羊
とちく検査頭数	27,282	8,324	-	-	18,957	-	1
処 分 頭 数	18,084	6,463	-	-	11,621	-	-
禁 止	1	-	-	-	1	-	-
全 部 廃 棄	23	4	-	-	19	-	-
一 部 廃 棄	18,060	6,459	-	-	11,601	-	-

資料：健康安全部食品監視課

14 市場衛生検査所業務

a. 監視指導等

(平成26年3月分)

対象業態数	監 視 指 導 件 数	衛 生 教 育		食中毒関連 調 査 件 数	苦 情 処 理 件 数	表 示 違 反 件 数
		回 数	人 数			
2,886	11,794	11	208	2	26	7

b. 品目別の検査及び処理

(平成26年3月分)

品 目	検 査 検 体 数			検査項目	不利益処分	措 置
	総 数	適	不 適			
総 数	623	622	1	1,607	-	1
魚 介 類	572	571	1	1,202	-	1
魚介類加工品	10	10	-	120	-	-
乳 肉 製 品	-	-	-	-	-	-
青 果 物	-	-	-	168	-	-
そ の 他	41	41	-	117	-	-

資料：健康安全部食品監視課

a. 検案・解剖件数

(平成26年3月分)

	総数	男	女	不詳
検 案 件 数	1,239	793	446	-
解 剖 件 数	197	139	58	-
(行政処置数)	-	-	-	-
(当院司法処置数)	-	-	-	-
当院以外の司法解剖	36	22	14	-

b. 検案・解剖件数、死因別

(平成26年2月分)

死 因	総数	男	女	不詳	死 因	総数	男	女	不詳
総 数	1,307	845	462	-	その他不詳の外因死	205	137	68	-
病 死	979	630	349	-	自 殺	123	84	39	-
感染症及び寄生虫症	11	5	6	-	中 毒	8	3	5	-
結 核	5	2	3	-	縊 死	74	59	15	-
そ の 他	6	3	3	-	溺 死	7	3	4	-
新 生 物	47	33	14	-	飛 び 降 り	23	12	11	-
内 分 泌・代 謝・	31	24	7	-	鋭 器	4	2	2	-
免疫疾患					交 通 機 関	6	4	2	-
神経系・感覚器系の	24	10	14	-	そ の 他	1	1	-	-
疾患					他 殺	-	-	-	-
循環器系の疾患	647	410	237	-	そ の 他 及 び 不 詳	82	53	29	-
心 疾 患	517	331	186	-	不 詳 の 死	27	24	3	-
脳 血 管 障 害	86	52	34	-					
その他の循環器	44	27	17	-					
系疾患									
呼 吸 器 系 疾 患	71	51	20	-					
消 化 器 系 疾 患	78	62	16	-					
そ の 他	70	35	35	-					
不 慮 の 外 因 死	96	54	42	-					
交 通 事 故	8	5	3	-					
転 倒・転 落	26	14	12	-					
溺 水	19	14	5	-					
煙・火災・火焰に	5	1	4	-					
よる死									
窒 息	21	8	13	-					
中 毒	4	4	-	-					
そ の 他	13	8	5	-					

検案数 1,307 解剖数 233 (行政処置数 233 司法処置数 -)
 当院以外の司法解剖件数 26

資料：監察医務院

(平成26年3月分)

施設名	入院等				外来	
	前月末 在籍数	入院等	退院等	月末 在籍数	当月患者 延数	当月患者 延数
肢体不自由児(者)施設	285	118	108	295	3,766	8,124
北療育医療センター	83	118	108	93	2,109	4,256
入院	26	93	86	33	1,124	・
入園	19	25	22	22	680	・
通園	38	-	-	38	305	・
城南分園	72	-	-	72	638	845
通園	46	-	-	46	408	・
通所	26	-	-	26	230	・
城北分園	62	-	-	62	580	1,111
通園	34	-	-	34	337	・
通所	28	-	-	28	243	・
多摩療育園	68	-	-	68	439	1,912
通園	68	-	-	68	439	・
重症心身障害児(者)施設	689	264	273	680	17,710	6,604
府中療育センター	282	71	76	277	7,921	386
入院	10	7	11	6	219	・
入所	243	64	65	242	7,414	・
通所	29	-	-	29	288	・
北療育医療センター	77	12	13	76	1,555	・
入所	40	12	13	39	1,234	・
通所	37	-	-	37	321	・
東大和療育センター	146	104	105	145	4,067	2,838
入院	7	23	26	4	157	・
入所	103	81	78	106	3,487	・
通所	36	-	1	35	423	・
よつぎ療育園	29	-	-	29	301	773
通所	29	-	-	29	301	・
東部療育センター	155	77	79	153	3,866	2,607
入院	2	9	9	2	58	・
入所	106	68	70	104	3,339	・
通所	47	-	-	47	469	・

注 平成18年4月分より、東部療育センター(平成17年12月開所)分を計上しています。

平成20年4月分より、北療育医療センター 重心施設 通所(平成20年4月開所)分を計上しています。

平成24年4月分より、肢体不自由児(者)施設は、旧肢体不自由児施設(18歳以上の利用者を含む)の利用状況について計上しています。

平成24年4月分より、重症心身障害児(者)施設は、旧重症心身障害児施設(18歳以上の利用者を含む)の利用状況について計上しています。

資料：障害者施策推進部居住支援課

B型・C型ウイルス肝炎インターフェロン治療医療費助成対象者

(平成26年3月分)

疾病名	2月末		認定		資格喪失		3月末		
	一般	老人	一般	老人	一般	老人	一般	老人	合計
内 訳									
総 数	769	99	226	42	76	7	919	134	1,053
B型ウイルス肝炎	98	-	16	-	3	-	111	-	111
C型ウイルス肝炎	671	99	210	42	73	7	808	134	942

注 平成19年10月1日より助成開始

☆当月 1,053人

☆前月 868人

☆当月－前月 185人増

資料：保健政策部疾病対策課

B型ウイルス肝炎核酸アナログ製剤治療医療費助成対象者

(平成26年3月分)

疾病名	2月末		認定		資格喪失		3月末		
	一般	老人	一般	老人	一般	老人	一般	老人	合計
内 訳									
総 数	3,531	496	476	72	445	68	3,562	500	4,062
B型ウイルス肝炎	3,531	496	476	72	445	68	3,562	500	4,062

注 平成22年4月1日より助成開始

☆当月 4,062人

☆前月 4,027人

☆当月－前月 35人増

資料：保健政策部疾病対策課

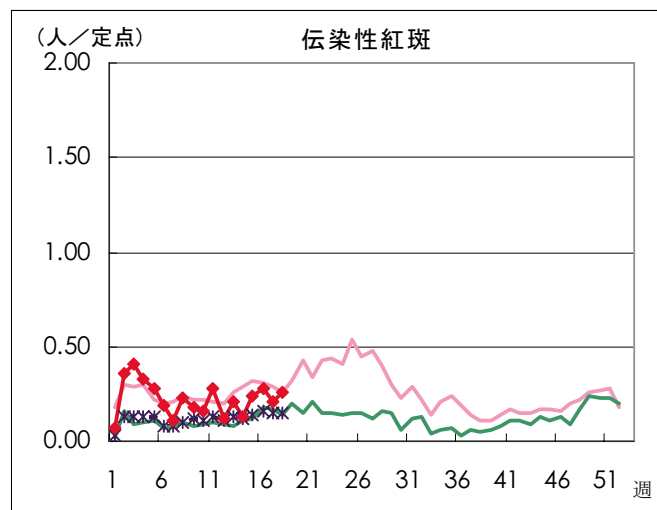
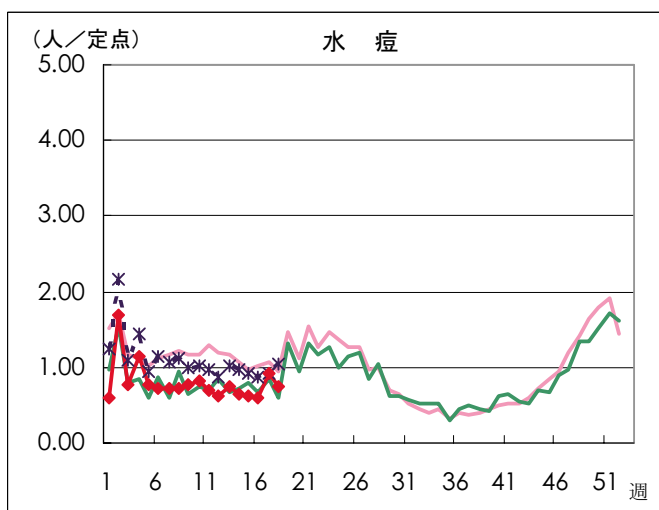
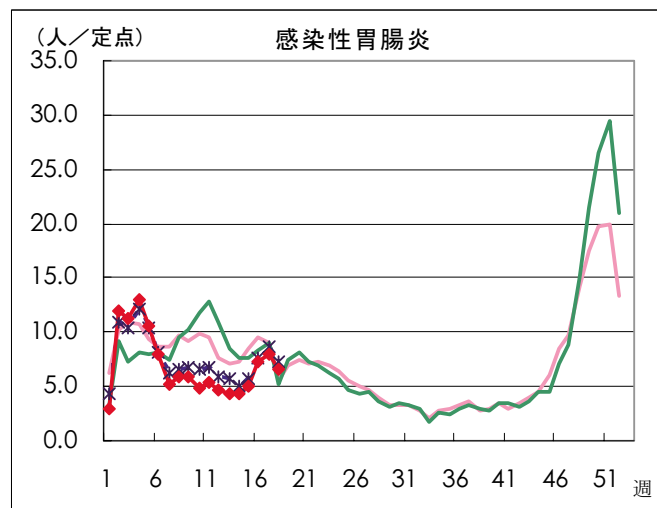
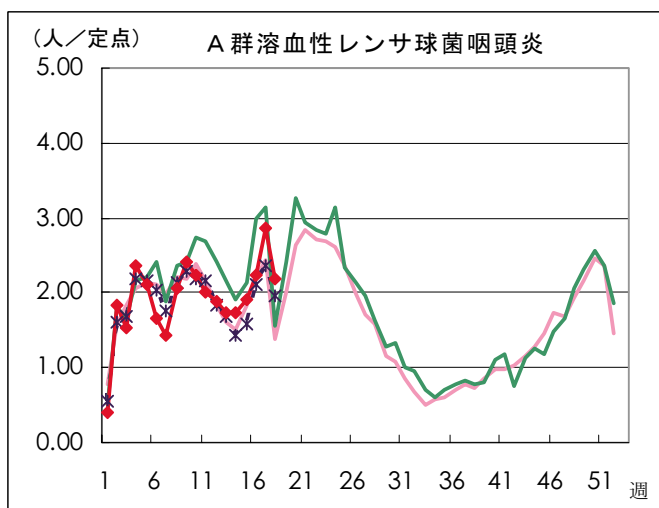
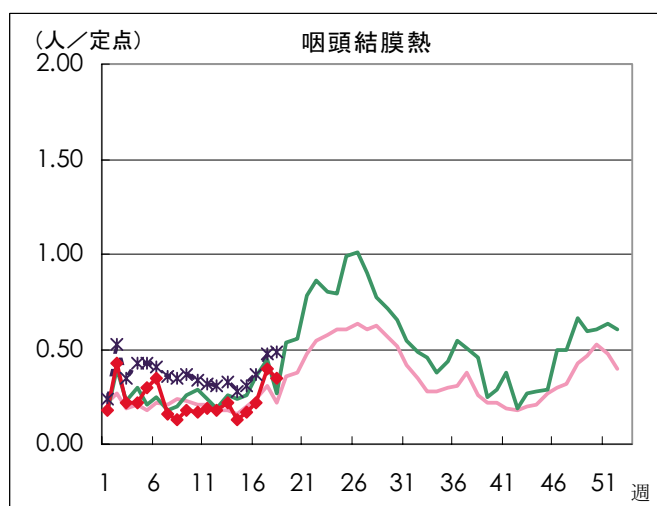
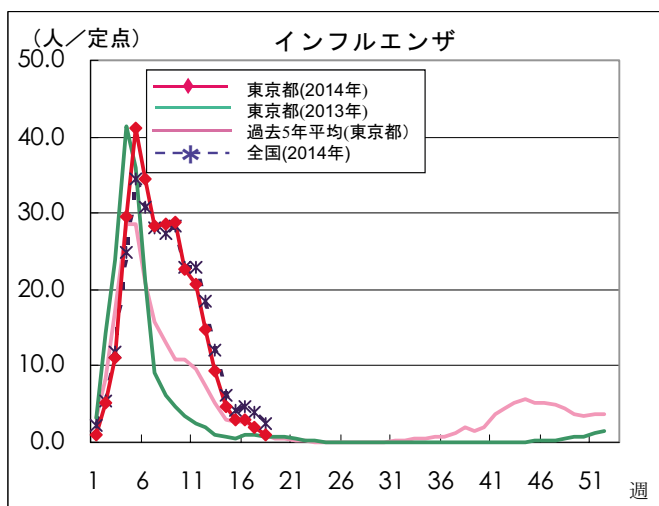
感染症発生動向調査

201403

週別定点あたり患者報告数推移

○ 定点数：小児科医療機関 264定点（インフルエンザは「小児科」と「内科」の医療機関 419定点）

○ 期 間：2014年第18週現在



本グラフは、福祉保健局ホームページにてカラー（PDF ファイル）でご覧いただけます。

http://www.fukushihoken.metro.tokyo.jp/kiban/chosa_tokei/geppo/

資料：東京都健康安全研究センター（感染症情報センター）

月報 福祉行政・衛生行政統計 平成26年3月号

平成26年5月29日発行

登録番号(24) 336

編集・発行 東京都福祉保健局総務部総務課
東京都新宿区西新宿二丁目8番1号
電話番号 03(5320)4033(ダイヤルイン)

印刷 東京都大田福祉工場
東京都大田区大森西二丁目22番26号
電話番号 03(3762)7611