

# 月報

2013.6

## 福祉行政・衛生行政統計

---

目 次

---

- 福祉行政統計編..... 1
  - 衛生行政統計編..... 19
-

## 表章記号の規約

計数のない場合	—
計数不明又は計数を表章する事が不適当な場合	…
統計項目のありえない場合	・
比率が微小（0.05未満）の場合	0.0
減少をあらわす場合	▲又は△

注 本書に掲載の数値は速報値のため、今後公表される数値と相違する場合があります。また、数値は四捨五入のため、総数と内訳の合計が一致しない場合もあります。


## 福 祉 行 政 統 計

1	地域別指標 .....	2
2	生活保護	
	(1) 保護の対象 .....	4
	(2) 保護費 .....	5
	(3) 保護施設 .....	5
3	低所得者福祉	
	(1) 生活福祉資金 .....	6
	(2) 城北労働・福祉センター .....	6
4	高齢者福祉	
	(1) 高齢者福祉相談 .....	7
	(2) 高齢者福祉施設 .....	7
	(3) 高齢者医療 .....	7
	(4) 介護保険 .....	7
5	児童福祉	
	(1) 児童相談 .....	9
	(2) 児童福祉施設 .....	10
	(3) 里親及び小規模住居型児童養育事業 .....	10
6	ひとり親福祉	
	(1) 母子相談 .....	11
	(2) 母子生活支援施設 .....	11
	(3) 母子福祉資金 .....	11
	(4) 児童扶養手当 .....	11
7	女性福祉	
	(1) 女性相談 .....	12
	(2) 婦人保護施設 .....	13
8	障害者福祉	
	(1) 障害者の手帳 .....	14
	(2) 障害者の相談・援護 .....	14
	(3) 障害者医療 .....	15
	(4) 障害者（児）の施設 .....	16
	(5) 特別児童扶養手当・特別障害者手当・障害児福祉手当等 .....	18
	(6) 心身障害者扶養年金 .....	18

## 衛 生 行 政 統 計

1	東京都保健医療情報センター運営状況	21
2	小児慢性疾患等医療券交付	22
3	自立支援医療費（精神通院）	23
4	精神保健福祉センター実績	23
5	難病医療費等助成対象者	25
6	エイズ相談件数・抗体検査者数	27
7	感染症発生動向調査全数把握対象疾患届出患者数	28
8	健康安全研究センター検査業務実績	30
9	性感染症検査実績	30
10	大気汚染健康障害者医療費助成被認定者	31
11	食中毒発生状況	31
12	健康安全研究センターによる監視指導状況	32
13	食肉衛生検査所とちく検査頭数	33
14	市場衛生検査所業務	33
15	検案・解剖件数、死因別（監察医務院分）	34
16	都立肢体不自由児施設及び重症心身障害児施設利用状況	35
17	B型・C型ウイルス肝炎治療医療費助成対象者	36
	感染症発生動向調査	37

# 福祉行政統計 編



## 1 地域別指標 その1

	(a)都の人口(初日)		(b)生活保護(月中)				(c)保育所 在籍者数 (初日)		私 契 的 約 再 掲	
	世帯	人 員 (A)	世帯	人 員 (B)	保護率% (B)/(A)	前年同月 保護率%				
総 数	6,757,660	13,277,001	223,785	291,562	22.0	21.5	194,918	32	総	
区 部 計	4,838,497	9,049,604	169,278	216,245	23.9	23.5	125,233	0	区	
千代田区	29,276	50,038	576	656	13.1	14.2	619	0	千	
中央区	76,340	131,928	877	1,017	7.7	7.5	2,104	0	中	
港区	127,321	212,088	1,963	2,372	11.2	11.0	2,688	0	港	
新宿区	224,357	329,949	9,006	10,393	31.5	30.7	3,907	0	新	
文京区	119,348	211,610	2,169	2,493	11.8	11.7	2,623	0	文	
台東区	108,577	181,932	8,006	8,703	47.8	47.7	2,037	0	台	
墨田区	129,972	251,018	6,551	8,273	33.0	32.4	4,248	0	墨	
江東区	233,003	473,334	7,502	9,902	20.9	20.5	7,674	0	江	
品川区	206,859	370,697	4,698	5,617	15.2	14.8	6,169	0	品	
目黒区	146,224	273,733	2,445	2,921	10.7	10.4	3,001	0	目	
大田区	362,924	700,337	13,135	16,560	23.6	23.3	9,458	0	大	
世田谷区	465,644	890,707	8,206	10,057	11.3	11.0	10,077	0	世	
渋谷区	135,185	211,407	2,766	3,127	14.8	14.3	2,761	0	渋	
中野区	195,720	316,332	6,364	7,400	23.4	22.5	3,520	0	中	
杉並区	312,809	553,595	6,533	7,694	13.9	13.6	5,615	0	杉	
豊島区	183,442	289,398	6,199	7,053	24.4	24.7	3,322	0	豊	
北区	183,973	335,204	7,792	9,641	28.8	28.9	5,420	0	北	
荒川区	106,977	205,833	5,296	6,457	31.4	31.2	3,841	0	荒	
板橋区	287,642	538,822	13,947	19,055	35.4	34.5	8,825	0	板	
練馬区	349,304	719,622	12,486	17,061	23.7	23.3	9,610	0	練	
足立区	329,896	686,558	18,320	26,337	38.4	38.0	9,368	0	足	
葛飾区	206,182	440,202	9,785	13,065	29.7	28.6	8,401	0	葛	
江戸川区	317,522	675,260	14,656	20,391	30.2	29.2	9,945	0	江	
市 部 計	1,883,847	4,142,305	53,382	73,729	17.8	17.3	67,669	14	市	
八王子市	259,423	581,160	8,176	11,631	20.0	20.3	10,082	14	八	
立川市	83,694	179,491	3,817	5,215	29.1	28.2	3,315	0	立	
武蔵野市	73,171	140,541	1,724	2,064	14.7	14.9	1,457	0	武	
三鷹市	92,204	186,535	2,746	3,591	19.3	19.0	2,509	0	三	
青梅市	54,083	137,746	1,800	2,590	18.8	17.2	3,268	0	青	
府中市	118,977	257,766	3,575	4,926	19.1	18.3	4,398	0	府	
昭島市	49,417	111,700	1,696	2,271	20.3	19.0	2,561	0	昭	
調布市	111,790	226,134	2,268	2,883	12.7	12.6	3,496	0	調	
町田市	187,060	429,023	4,917	7,252	16.9	16.0	5,949	0	町	
小金井市	60,211	120,531	1,233	1,447	12.0	11.8	1,418	0	小	
小平市	85,946	188,978	2,310	3,168	16.8	16.6	2,274	0	小	
日野市	83,285	181,572	1,560	2,112	11.6	11.4	3,079	0	日	
東村山市	66,279	152,791	2,344	3,204	21.0	19.6	2,129	0	東	
国分寺市	59,403	121,408	830	1,019	8.4	7.9	1,836	0	国	
国立市	36,769	75,549	752	941	12.5	11.8	1,189	0	分	
福生市	28,452	58,767	845	1,105	18.8	18.5	1,277	0	福	
狛江市	39,975	78,951	831	1,031	13.1	12.4	1,002	0	狛	
東大和市	35,195	83,763	1,195	1,767	21.1	21.2	1,830	0	和	
清瀬市	31,947	74,202	1,511	2,116	28.5	27.3	1,142	0	清	
東久留米市	50,369	116,090	1,532	2,224	19.2	17.7	1,729	0	久	
武蔵村山市	28,035	70,497	1,210	1,854	26.3	26.8	1,998	0	村	
多摩市	65,811	146,338	1,718	2,513	17.2	16.6	2,478	0	多	
稲城市	36,284	86,457	846	1,231	14.2	13.1	1,602	0	稲	
羽村市	24,547	56,493	532	738	13.1	13.0	1,249	0	羽	
あきる野市	30,629	80,851	636	936	11.6	11.0	1,781	0	あ	
西東京市	90,891	198,971	2,778	3,900	19.6	18.8	2,621	0	西	
郡 部 計	21,594	58,097	705	1,074	18.5	18.0	1,290	0	郡	
瑞穂町	12,777	33,059	505	834	25.2	24.1	611	0	瑞	
日の出町	5,826	17,138	102	126	7.4	8.2	553	0	日	
檜原村	889	2,351	31	32	13.6	11.9	49	0	檜	
奥多摩町	2,102	5,549	65	80	14.4	13.9	77	0	奥	
移管ケース			2	2	0.0	0.0			移	
島 部 計	13,722	26,995	420	514	19.0	17.9	726	18	島	
大 島	6,335	13,040	174	214	16.4	15.8	386	0	支	
大島町	4,091	8,096	140	177	21.9	21.1	254	0	大	
利島村	208	336	0	0	0.0	2.9	18	0	利	
新島村	1,233	2,739	13	14	5.1	5.0	56	0	新	
神津島村	803	1,869	21	23	12.3	11.2	58	0	神	
三 宅	1,786	2,958	71	87	29.4	25.7	62	0	支	
三宅村	1,591	2,616	70	86	32.9	28.8	62	0	三	
御蔵島村	195	342	1	1	2.9	2.9	0	0	御	
八 丈	4,172	8,138	154	190	23.3	22.3	226	0	支	
八丈町	4,044	7,945	153	189	23.8	22.8	226	0	八	
青ヶ島村	128	193	1	1	5.2	5.0	0	0	青	
小 笠 原	1,429	2,859	21	23	8.0	6.6	52	18	支	
小笠原村	1,429	2,859	21	23	8.0	6.6	52	18	小	

資料：(a)総務局統計部、(b)生活福祉部保護課、(c)少子社会対策部保育支援課

(注) 1. 「都の人口」は「東京都の人口(推計)」総務局統計部による。

2. 生活保護(月中)については停止中のものも含む。

3. [ ]は旧施行細則に基づく移管ケース。

## その2

	(d)身体障害者 手帳交付台 帳登載数 (月 末)	(e)知的障害者 「愛の手帳」 交付数 (月 末)	(f)精神障害者 保健福祉手帳 交付数 (月 末)	(g)国民健康保険 被保険者数 (月 末)	(h)介護保険 第1号 被保険者数 (月 末)	
総 数	473,944	75,694	3,495	3,747,401	2,807,105	総
区 部 計	326,595	48,031	2,133	2,580,149	1,880,935	区
千代田区	2,242	192	6	11,969	10,127	千
中央区	3,007	406	17	31,549	21,396	中
港区	7,142	792	34	64,223	40,215	港
新宿区	13,236	1,426	124	105,843	64,145	新
文京区	6,204	852	42	49,978	40,376	文
台東区	9,935	901	56	62,101	43,973	台
墨田区	9,154	1,483	55	76,072	56,550	墨
江東区	18,268	2,732	94	129,844	98,652	江
品川区	14,004	1,779	50	96,913	75,885	品
目黒区	7,653	1,128	40	73,623	52,450	目
大田区	27,154	3,830	89	185,116	151,904	大
世田谷区	24,155	3,865	192	231,691	167,987	世
渋谷区	6,523	780	48	66,416	40,657	渋
中野区	10,019	1,343	89	95,192	64,531	中
杉並区	15,960	2,310	124	150,412	111,332	杉
豊島区	9,898	1,145	66	87,081	54,554	豊
北区	17,239	2,134	83	99,883	83,533	北
荒川区	9,648	1,152	62	66,556	46,714	荒
板橋区	21,070	3,371	129	154,153	117,257	板
練馬区	23,042	4,248	196	191,895	146,781	練
足立区	29,540	4,874	248	220,041	156,066	足
葛飾区	17,472	2,943	128	136,673	103,849	葛
江戸川区	24,030	4,345	161	192,925	132,001	江
市 部 計	142,822	26,933	1,331	1,135,323	902,294	市
八王子市	18,230	3,782	173	163,328	126,932	八
立川市	6,981	1,295	52	50,699	39,036	立
武蔵野市	4,239	1,023	47	35,391	29,628	武
三鷹市	5,512	1,022	66	47,447	36,519	三
青梅市	5,847	925	41	40,564	31,771	青
府中市	8,454	1,624	83	65,675	49,759	府
昭島市	3,903	798	29	33,300	25,128	昭
調布市	7,888	1,292	103	58,161	45,229	調
町田市	15,200	3,093	148	119,023	99,457	町
小金井市	3,174	611	46	28,134	23,168	小
小平市	6,254	1,237	49	48,676	39,618	小
日野市	5,750	1,092	48	46,263	40,591	日
東村山市	7,031	1,109	56	42,719	35,175	東
国分寺市	3,543	670	26	29,454	24,408	国
国立市	2,478	475	22	20,310	15,478	国
福生市	2,099	341	18	19,673	12,860	福
狛江市	2,667	423	21	21,744	18,006	狛
東大和市	3,136	573	25	25,298	19,964	東
清瀬市	4,334	556	42	21,765	18,792	清
東久留米市	4,359	870	38	34,285	29,117	東
武蔵村山市	3,142	582	25	24,677	16,133	武
多摩市	4,815	918	56	42,089	34,399	多
稲城市	2,569	426	20	21,186	15,677	稲
羽村市	1,767	395	16	16,694	12,125	羽
あきる野市	2,728	617	30	25,657	20,047	あ
西東京市	6,722	1,184	51	53,111	43,277	西
郡 部 計	2,756	505	21	19,954	15,220	郡
瑞穂町	1,284	282	11	11,841	7,524	瑞
日の出町	723	141	4	5,513	4,471	日
檜原村	190	31	0	843	988	檜
奥多摩町	559	51	6	1,757	2,237	奥
島 部 計	1,771	211	10	11,975	8,656	島
大 島	1,034	132	3	5,754	4,448	大
大島町	603	89	1	3,358	2,796	大
利島村	25	6	0	112	72	利
新島村	255	21	0	1,244	1,056	新
神津島村	151	16	2	1,040	524	神
三 宅	131	23	1	1,213	1,073	三
三宅村	126	22	1	1,071	1,019	三
御蔵島村	5	1	0	142	54	御
八 丈	467	53	0	3,860	2,805	八
八丈町	456	53	0	3,799	2,780	八
青ヶ島村	11	0	0	61	25	青
小 笠 原	139	3	1	1,148	330	小
小笠原村	139	3	1	1,148	330	小

資料：(d)(e)東京都心身障害者福祉センター、(f)中部総合精神保健福祉センター、(g)保健政策部国民健康保険課、(h)高齢社会対策部介護保険課

(注)1「愛の手帳」交付数の( )は都外施設に入所している場合等で福祉事務所の決定していない者。

2 介護保険第1号被保険者数は速報値であり、今後変動する場合があります。

確定値は後日、ホームページの「東京都介護サービス情報」に掲載しますので、参照してください。

アドレス [http://www.fukushihoken.metro.tokyo.jp/kourei/hoken/kaigo\\_lib/info/chosa/geppo/index.html](http://www.fukushihoken.metro.tokyo.jp/kourei/hoken/kaigo_lib/info/chosa/geppo/index.html)

## 2 生活保護

## (1) 保護の対象

## 2-1 被保護世帯及び被保護者数（扶助の種類別）（月中）

	保護世帯数・人員（実数）			扶 助 の 種 類							
	総 数	現に保護を うけたもの	保護停止中 のもの	生活扶助	住宅扶助	教育扶助	介護扶助	医療扶助	出産扶助	生業扶助	葬祭扶助
世帯	223,785	223,024	761	197,177	197,634	11,518	34,535	188,132	3	5,844	551
人員	291,562	290,563	999	258,546	258,746	16,156	35,705	229,381	3	6,566	551

資料：生活福祉部保護課

## 2-2 被保護世帯数（世帯類型、労働力類型別）（月中）

	総 数	単 身 者 世 帯						2 人 以 上 の 世 帯							
		計	高齢者 世帯	障害者 世帯	傷病者 世帯	その他 世帯	医療扶助 単給 (再掲)	計	高齢者 世帯	母子 世帯	障害者 世帯	傷病者 世帯	その他 世帯	医療扶助 単給 (再掲)	
総 数	223,024	177,020	93,049	18,616	37,248	28,107	8,652	46,004	9,949	12,852	3,098	6,847	13,258	334	
世帯主が はたらい ている 世帯	常用勤 労者	21,313	12,741	2,884	1,181	1,766	6,910	143	8,572	351	4,838	122	231	3,030	68
	日雇 労働者	5,284	4,130	1,187	237	620	2,086	24	1,154	119	418	28	52	537	11
	内職者	788	604	156	209	93	146	11	184	26	75	14	9	60	0
	その他 就業者	4,410	3,165	814	837	504	1,010	26	1,245	134	545	58	52	456	11
世帯員が 働いている	5,304	.	.	.	.	.	.	5,304	530	394	606	1,369	2,405	55	
働いて いない	185,925	156,380	88,008	16,152	34,265	17,955	8,448	29,545	8,789	6,582	2,270	5,134	6,770	189	

資料：生活福祉部保護課

## 2-3 介護扶助受給者数（月中）

		総 数		介護扶助単給		介護扶助併給	
総 数		35,705		644		35,061	
施 設	介護老人福祉施設	5,978	3,767	592	105	5,386	3,662
	介護老人保健施設		1,799		398		1,401
	介護療養型医療施設		409		88		321
	地域密着型介護老人福祉施設		3		1		2
居 宅 介 護		22,286		44		22,242	
介 護 予 防		7,441		8		7,433	

資料：生活福祉部保護課

## 2-4 医療扶助受給者数（月中）

	総 数			入 院			入 院 外		
	計	単 給	併 給	計	単 給	併 給	計	単 給	併 給
総 数	229,381	9,385	219,996	15,171	5,907	9,264	214,210	3,478	210,732
精神病	12,796	4,262	8,534	6,874	4,191	2,683	5,922	71	5,851
その他	216,585	5,123	211,462	8,297	1,716	6,581	208,288	3,407	204,881

資料：生活福祉部保護課



## 2-5 保護の開始・廃止の状況

	前月末 現在 未処理 件数	申請 件数	申請 取下 げ 件 数	申 却 件 数	保護開始			月 末 現在 未 処 理 件 数	保護廃止			保 護 変 更	
					決定	転入 (再掲)	職権保護 (再掲)		決定	一時的 扶助 (再掲)	転出 (再掲)	増	減
世帯	1,991	2,794	67	97	2,739	132	142	2,024	2,295	31	246	・	・
人員	・	・	・	・	3,428	190	143	・	2,716	35	328	288	514

資料：生活福祉部保護課

## (2) 保護費

## 2-6 保護費（扶助の種類別）

	総 数	扶 助 費										保 護 施設費
		計	生活扶助	住宅扶助	教育扶助	介護扶助	医療扶助	出産扶助	生業扶助	葬祭扶助	事務費	
扶助額 (千円)	45,712,063	45,414,001	14,910,729	9,600,309	186,902	1,080,118	19,413,702	443	108,452	113,341	298,062	

資料：生活福祉部保護課

## (3) 保護施設

## 2-7 保護施設の状況（月末）

		施設数	定 員	被 保 護 者						自費入所者
				在 籍 人 員			入所人員 (月中)	退所人員 (月中)	在籍人員	
				総 数	都 内	都外委託				
救護施設	総 数	10	911	997	909	88	9	8	4	
	公 立	0	0	9	0	9	0	0	0	
	私 立	10	911	988	909	79	9	8	4	
更生施設	総 数	11	915	819	810	9	96	80	0	
	公 立	9	705	661	654	7	85	69	0	
	私 立	2	210	158	156	2	11	11	0	
宿所提供 施設	総 数	6	460	260	260	0	45	45	1	
	公 立	5	400	225	225	0	43	44	1	
	私 立	1	60	35	35	0	2	1	0	

資料：生活福祉部計画課

## 3 低所得者福祉

## (1) 生活福祉資金

## 3-1 生活福祉資金貸付決定状況

	新規申請	新 規 貸 付 決 定						
		総 数	福祉費	緊急小口 資金	教育支援 資金	総合支援 資金	不動産担保型 生活資金	不動産担保型 生活資金 (要保護向け)
件数	113	112	39	33	14	22	0	4
金額 (円)	78,932,129	78,534,129	13,994,330	2,142,000	14,462,000	11,780,799	0	36,155,000

資料：生活福祉部生活支援課

## (2) 城北労働・福祉センター

## 3-2 城北労働・福祉センターの利用状況

相 談 受付数	相 談 延 件 数									
	総 数	労 働	医 療	生 活 保護法 関 係	その 他の 福 祉 法 関 係	応 急 援 護				その他
						給 食	交 通	物 品	宿 泊	
1,055	1,123	54	33	5	0	384	17	117	388	125

資料：生活福祉部生活支援課

## 4 高齢者福祉

## (1) 高齢者福祉相談

## 4-1 養護老人ホームの入所に係る相談及び待機者数の状況

相談取扱実人員	左のうち申請受理件数	入所待機者数（月末）
328	60	511

資料：高齢社会対策部計画課

## (2) 高齢者福祉施設

## 4-2 養護・特別養護老人ホーム（介護老人福祉施設）の状況（平成25年6月末）

	施設数	定員	現在員数					入所人員	退所人員	
			総数	措置人員			その他			
				都内	都外委託	計				
養護老人ホーム	総数	34	3,852	3,786	3,484	302	3,786	—	39	55
	公立	1	381	157	116	41	157	—	2	3
	私立	33	3,471	3,629	3,368	261	3,629	—	37	52
特別養護老人ホーム （介護老人福祉施設）	総数	446	39,975	38,797	81	1	82	38,715	1,216	875
	公立	48	4,383	4,267	23	0	23	4,244	91	108
	私立	398	35,592	34,530	58	1	59	34,471	1,125	767

資料：高齢社会対策部施設支援課

## 4-3 軽費・有料老人ホームの状況（平成25年6月末）

	施設数	定員	在籍人員	入所人員	退所人員	
軽費老人ホーム （ケアハウス）	総数	39	1,925	1,804	26	28
	公立	7	346	311	1	2
	私立	32	1,579	1,493	25	26
都市型軽費老人ホーム	総数	19	331	283	23	4
	公立	0	0	0	0	0
	私立	19	331	283	23	4
軽費老人ホーム （A型）	総数	9	660	654	3	5
	公立	0	0	0	0	0
	私立	9	660	654	3	5
軽費老人ホーム （B型）	総数	4	220	95	0	3
	公立	2	150	54	0	1
	私立	2	70	41	0	2
有料老人ホーム	595	37,284	30,034	809	594	

資料：高齢社会対策部施設支援課

## (3) 高齢者医療

## 4-4 高齢者医療制度対象者数（月末）

平成20年3月で制度終了のため削除

## (4) 介護保険

## 4-5 第1号被保険者数

前月末現在	当月中増	当月中減	当月末現在
2,800,354	16,346	9,595	2,807,105

資料：高齢社会対策部介護保険課

## 4-6 要介護（要支援）認定者数

	要支援 1	要支援 2	計	経過の 要介護	要介護 1	要介護 2	要介護 3	要介護 4	要介護 5	計	合計
第1号被保険者	74,682	63,160	137,842	0	92,223	85,013	62,666	60,967	56,489	357,358	495,200
65歳以上75歳未満	11,048	9,838	20,886	0	12,722	12,197	8,140	7,236	7,214	47,509	68,395
75歳以上	63,634	53,322	116,956	0	79,501	72,816	54,526	53,731	49,275	309,849	426,805
第2号被保険者	1,103	1,584	2,687	0	2,192	3,024	1,920	1,668	2,160	10,964	13,651
総 数	75,785	64,744	140,529	0	94,415	88,037	64,586	62,635	58,649	368,322	508,851

資料：高齢社会対策部介護保険課

## 4-7 居宅介護（支援）サービス受給者数

	予防給付			介護給付							合計
	要支援 1	要支援 2	計	経過の 要介護	要介護 1	要介護 2	要介護 3	要介護 4	要介護 5	計	
第1号被保険者	38,445	41,763	80,208	0	66,837	66,567	43,250	33,478	25,591	235,723	315,931
第2号被保険者	478	965	1,443	0	1,398	2,331	1,401	1,070	1,106	7,306	8,749
総 数	38,923	42,728	81,651	0	68,235	68,898	44,651	34,548	26,697	243,029	324,680

資料：高齢社会対策部介護保険課

## 4-8 地域密着型（介護予防）サービス受給者数

	予防給付			介護給付							合計
	要支援 1	要支援 2	計	経過の 要介護	要介護 1	要介護 2	要介護 3	要介護 4	要介護 5	計	
第1号被保険者	52	94	146	0	3,638	5,191	5,667	4,022	3,390	21,908	22,054
第2号被保険者	0	0	0	0	32	74	83	64	105	358	358
総 数	52	94	146	0	3,670	5,265	5,750	4,086	3,495	22,266	22,412

資料：高齢社会対策部介護保険課

## 4-9 施設介護サービス受給者数

	予防給付			介護給付						合計
	要支援 1	要支援 2	計	要介護 1	要介護 2	要介護 3	要介護 4	要介護 5	計	
介護老人福祉施設	0	0	0	1,085	3,377	8,069	13,232	14,279	40,042	40,042
第1号被保険者	0	0	0	1,081	3,349	7,982	13,137	14,103	39,652	39,652
第2号被保険者	0	0	0	4	28	87	95	176	390	390
介護老人保健施設	0	0	0	2,083	4,023	5,231	6,031	3,761	21,129	21,129
第1号被保険者	0	0	0	2,051	3,939	5,110	5,897	3,640	20,637	20,637
第2号被保険者	0	0	0	32	84	121	134	121	492	492
介護療養型医療施設	0	0	0	40	135	335	1,685	4,032	6,227	6,227
第1号被保険者	0	0	0	40	131	329	1,653	3,922	6,075	6,075
第2号被保険者	0	0	0	0	4	6	32	110	152	152
総 数	0	0	0	3,202	7,510	13,556	20,793	21,956	67,017	67,017

資料：高齢社会対策部介護保険課

(注) 介護保険は速報値であり、今後変動する場合があります。

確定値は後日、ホームページの「東京都介護サービス情報」に掲載しますので、参照してください。

アドレス [http://www.fukushihoken.metro.tokyo.jp/kourei/hoken/kaigo\\_lib/info/chosa/geppo/index.html](http://www.fukushihoken.metro.tokyo.jp/kourei/hoken/kaigo_lib/info/chosa/geppo/index.html)

## 5 児童福祉

## (1) 児童相談

## 5-1 児童相談所の相談受付状況

	総 数	養 護 相 談		保 健 相 談	肢 相 体 不 自 由 談	視 相 聴 覚 障 害 談	言 障 害 発 達 談	重 障 害 心 身 談	知 相 的 障 害 談	自 閉 症 相 談	ぐ 犯 行 為 等	触 相 法 行 為 等 談	不 登 校 相 談	性 相 格 行 動 談	し っ け 相 談	適 性 相 談	こ 運 と ば の 談	そ 相 の 他 の 談	(再 掲)	
		被 相 虐 待 談	そ の 他 相 談																い 相 じ め 談	児 売 被 相 売 春 童 等 害 談
総 数	2,614	644	459	62	11	1	0	6	527	20	109	48	51	321	76	106	4	169	9	0
0～5歳	784	288	183	51	6	1	0	3	114	4	0	0	1	0	76	14	4	39	0	0
6～11歳	810	227	117	7	4	0	0	2	178	9	18	8	12	148	0	49	0	31	4	0
12～14歳	580	81	81	2	1	0	0	1	157	1	59	35	30	83	0	26	0	23	4	0
15～17歳	408	48	75	1	0	0	0	0	78	5	31	5	8	82	0	13	0	62	0	0
18歳以上	32	0	3	1	0	0	0	0	0	1	1	0	0	8	0	4	0	14	1	0

資料：東京都児童相談センター

## 5-2 児童相談所の相談対応状況

総 数	対 応 件 数													未対応 (月末)		施 設 入 所 待 機 数 (月末)
	面 接 指 導	訓 戒 ・ 誓 約	児 童 福 祉 司 の 指 導	児 童 委 員 の 指 導	児 童 家 庭 支 援 セ 委 託	福 祉 事 務 所 へ 送 致 等	児 童 福 祉 施 設		里 親	指 定 医 療 機 関 委 託	家 庭 裁 判 所 に 送 致	そ の 他 補 導	一 時 保 護	そ の 他 保 護		
							入 所	通 所								
2,179	1,850	0	156	0	0	4	95	0	2	0	1	71	144	3,152	78	

資料：東京都児童相談センター

## 5-3 福祉事務所の相談対応状況

総 数	知的障害者 福祉司等の 指導	施設入所		法第22～23 条の措置権 者への報告 又は通知等	児童相談所 へ送致又は 通知等	児童相談所 の委嘱に よる調査 の完了	他の機関に 斡旋・紹介	相談・ 助 言 その他
		助産施設	母子生活 支援施設					
7,275	0	52	23	9	5	23	330	6,833

資料：少子社会対策部計画課

## 5-4 児童相談所の被虐待児童相談対応状況

	計	虐 待 内 容 別			
		身体的虐待	性的虐待	心理的虐待	保護の怠慢 (ネグレクト)
計	409	221	9	82	97
0歳～学齢前児童	176	106	1	33	36
小学生	146	75	3	29	39
中学生	57	27	1	16	13
高校生・その他	30	13	4	4	9

資料：東京都児童相談センター

## (2) 児童福祉施設

## 5-5 保育所の状況(初日)

	施設数	定員	在籍人員			入所人員		退所人員	
			総数	入所	私的契約入所	入所	私的契約入所	退所	私的契約入所
総数	1,917	193,959	194,918	194,886	32	1,756	0	1,153	0
公立	948	96,872	96,069	96,051	18	683	0	488	0
民営再掲	140	14,399	14,386	14,386	0	84	0	49	0
私立	969	97,087	98,849	98,835	14	1,073	0	665	0

資料：少子社会対策部保育支援課

## 5-6 乳幼児・児童養護施設・児童自立支援施設の状況

	乳 児 院			児童養護施設			児童自立支援施設		
	施設数	定員	措置人員	施設数	定員	措置人員	施設数	定員	措置人員
総数	10 (0)	507 (0)	383	63 (8)	3,208 (242)	2,932	2 (0)	252 (0)	130 [2]
公立	0	0	0	6	438	415	2	252	130
私立	10 (0)	507 (0)	383	57 (8)	2,770 (242)	2,517	0 (0)	0 (0)	0

- (注) 1. 都外委託施設数、協定定員を( )内に再掲。  
 2. 実施機関が措置した数。都外措置委託児を含む。  
 3. 国立施設を除く。但し、児童自立支援施設の措置人員のみ[ ]内に別掲。

資料：少子社会対策部育成支援課・東京都児童相談センター

## (3) 里親及び小規模住居型児童養育事業(ファミリーホーム)

## 5-7 登録委託状況(月末)

	登録家庭数 又は 事業所数	委託家庭数 (当月末)	委 託 児 童 数						委託家庭数 (前月末)
			総数	0歳	1～6歳	7～12歳	13～15歳	16歳以上	
里親総数	648	285	371	0	109	157	58	47	284
養育家庭	454	259	345	0	88	155	55	47	260
専門養育家庭	14	2	2	0	0	1	1	0	2
親族里親	3	3	3	0	0	1	2	0	3
養子縁組	177	21	21	0	21	0	0	0	19
小規模住居型 児童養育事業 (ファミリー ホーム)	14	—	68	0	8	28	16	16	—

資料：少子社会対策部育成支援課

## 6 ひとり親福祉

## (1) 母子相談

## 6-1 母子自立支援員の新規相談受付状況

総数	生活一般	児童	生活 援 護			その他
			計	母子福祉資金	その他	
7,924	3,445	1,171	1,923	1,147	776	1,385

資料：少子社会対策部育成支援課

## (2) 母子生活支援施設

## 6-2 母子生活支援施設の状況

	施設数 (初日)	定員 (世帯) (初日)	在籍 (月末)		入所		私的契約入所		退所		私的契約退所	
			世帯	人員	世帯	人員	世帯	人員	世帯	人員	世帯	人員
総数	36	741	569	1,356	25	64	0	0	34	86	0	0
公立	17	331	234	552	10	25	0	0	12	29	0	0
私立	19	410	335	804	15	39	0	0	22	57	0	0

資料：少子社会対策部育成支援課

## (3) 母子福祉資金

## 6-3 母子福祉資金貸付決定状況

	新規申請	新 規 貸 付 決 定						
		総数	事業開始	事業継続	修学	技能習得	修業	就職支度
件数	816	816	1	0	37	1	1	0
金額 (千円)	452,983	452,983	420	0	18,039	400	544	0

(つづき)

	新 規 貸 付 決 定						加算分 (再掲)	
	医療介護	生活	住宅	転宅	就学支度	結婚	修学	修業
件数	0	5	0	6	7	0	0	0
金額 (千円)	0	1,536	0	1,282	2,260	0	0	0

(注) 新規申請件数を除き、次年度貸付分は含まない。

資料：少子社会対策部育成支援課

## (4) 児童扶養手当

## 6-4 児童扶養手当受給状況 (月末)

母子世帯類型別受給者数							父子世帯類型別受給者数		
総数	生別母子世帯		死別母子世帯	未婚の母子世帯	障害者世帯	遺棄世帯	生別父子世帯		死別父子世帯
	離婚世帯	その他					離婚世帯	その他	
85,377	66,883	81	1,030	9,588	428	426	3,255	2	457

(つづき)

父子世帯類型別受給者数			その他の世帯	異動状況	
未婚の父子世帯	障害者世帯	遺棄世帯		資格取得	資格喪失
63	131	25	2,971	1,024	523

資料：少子社会対策部育成支援課

## 7 女性福祉

## (1) 女性相談

## 7-1 女性相談センター及び婦人相談員の相談経路別受付状況

	総数	本人自身	警察関係	法務関係	女性相談センター・婦人相談所	他の婦人相談員	福祉事務所	児童相談所	他の相談機関施設	医療機関	教育関係	労働関係	縁故者・知人等	その他
女性相談センター	2,303	1,749	61	0	0	2	76	0	68	2	1	0	32	312
婦人相談員	2,444	1,911	62	6	41	39	116	16	151	25	4	2	54	17

資料：東京都女性相談センター

## 7-2 女性相談受付の内訳

	計	5 条 違 反	売 春 強 要	人 間 関 係											
				夫婦関係				親族関係				カ ー 男 性 的 い や が ら せ ・ ス ト ー リ ー 被 害 者 の 暴 力 等 （ 性 的 的 い や が ら せ ・ ス ト ー リ ー 被 害 者 の 暴 力 等 ）	職場・近隣関係		
				離 婚 の 問 題	夫 等 の 暴 力	保 護 命 令	そ の 他	親 の 暴 力	（ 子 ど も の 暴 力 ） （ 婿 ・ 嫁 を 含 む ）	他 の 親 族 の 暴 力	そ の 他		恋 人 ・ 知 人 等 の 暴 力	そ の 他	
電話・手紙相談 (主訴)	3,327	1	2	245	538	18	148	33	35	33	314	95	53	275	
電話・手紙相談 (主訴以外の相談)	922	1	0	92	120	8	36	6	8	4	63	15	1	16	
来所・出張・巡回相談 (主訴)	1,565	4	1	195	395	11	30	30	27	6	32	18	33	14	
来所・出張・巡回相談 (主訴以外の相談)	1,281	0	1	105	101	12	33	7	2	4	81	5	2	13	

## (つづき)

	経 済 関 係	医 療 健 康 関 係	(住 居 相 談 ・ 立 ち 退 き 等 ） 関 係	職 業 関 係	施 設 入 所	人 身 取 引 被 害 関 係	そ の 他
電話・手紙相談 (主訴)	108	549	99	43	43	0	695
電話・手紙相談 (主訴以外の相談)	115	146	65	38	41	0	147
来所・出張・巡回相談 (主訴)	221	169	93	30	76	0	180
来所・出張・巡回相談 (主訴以外の相談)	247	154	169	92	76	0	177

資料：東京都女性相談センター



## 7-3 女性相談センター及び婦人相談員の相談対応状況（月中）

	対応済実人員															未対応人員 （月末）	
	総数	女 福 資 の 貸 付	性 社 金 付 婦 保 施 に 入 所	人 護 設 に 入 所	就 職 自 営	結 婚	婦 宅	婦 郷	福 社 事 務 所 へ 移 送	女 性 相 談 セ ン タ ー （ 員 ） へ 移 送	他 府 県 の 女 性 相 談 セ ン タ ー （ 員 ） へ 移 送	そ の 他 の 関 係 機 関 ・ 施 設 へ 移 送	助 言 指 導	住 宅 入 居	無 断 所	その他	一 時 保 護
女性相談センター	2,298	・	3	2	0	6	13	52	0	6	71	1,268	3	1	873	36	0
婦人相談員	2,445	3	・	3	6	15	9	73	45	5	145	1,902	22	6	211	・	0

資料：東京都女性相談センター

## (2) 婦人保護施設

## 7-4 婦人保護施設の状況（月末）

	施設数	定員	在籍人員	入所人員	退所人員
総数	5 (1)	230 (40)	136	7	18
公立	0	0	0	0	0
私立	5 (1)	230 (40)	136	7	18

(注) 都が委託できる都外施設数・定員を（ ）内に別掲。人員は都外委託分を含む。

資料：東京都女性相談センター

## 8. 障害者福祉

## (1) 障害者の手帳

## 8-1 障害者の手帳

## ア. 身体障害者手帳交付台帳登載状況（月末）

	障害別登載数												新規 交付数	転入数	転出・ 返還数
	総数	視覚	聴覚・ 平衡 機能	音声・ 言語・ そしゃく 機能	肢 体 不自由	内部障害									
						心 臓 機 能	じん臓 機 能	呼吸器 機 能	膀胱直 腸機能	小 腸 機 能	腸 能	免 疫 機 能			
総数	473,944	39,230	45,512	7,116	254,597	60,022	32,398	8,599	19,353	755	5,838	524	2,119	197	1,740
18歳 未満	23,991	2,033	4,848	404	14,595	1,416	146	188	206	39	3	113	55	6	4
18歳 以上	449,953	37,197	40,664	6,712	240,002	58,606	32,252	8,411	19,147	716	5,835	411	2,064	191	1,736

資料：東京都心身障害者福祉センター

## イ. 知的障害者「愛の手帳」の交付状況（月末）

	障 害 程 度 別 交 付 数					新規交付数	返還数
	総 数	1 度 (最重度)	2 度 (重 度)	3 度 (中 度)	4 度 (軽 度)		
総 数	75,694	2,713	19,186	19,984	33,811	253	22
0～6歳 (就学前)	2,252	52	355	715	1,130	73	1
6～17歳	14,245	250	2,754	3,360	7,881	126	2
18歳以上	59,197	2,411	16,077	15,909	24,800	54	19

資料：東京都心身障害者福祉センター

## ウ. 精神障害者保健福祉手帳本月交付件数及び本月末所持者数

区分	本月交付件数	本月末所持者数
総 数	3,490	75,375
等級1	260	5,826
等級2	1,834	40,481
等級3	1,396	29,068

資料：中部総合精神保健福祉センター

8-2 知的障害者「愛の手帳」・精神障害者保健福祉手帳 交付状況  
平成25年3月を以て、8-1に集約したため削除

## (2) 障害者の相談・援護

## 8-3 心身障害者福祉センターの相談・判定状況

## ア. 取扱実人員

	総 数	身 体 障 害	知 的 障 害
総 数	1,847	1,348	499

## イ. 相談延件数

	総 数	手 帳	医療保健	補装具	職 業	施 設	生 活	教 育	その他
総 数	1,050	171	127	406	44	93	146	5	58
身体障害	823	11	126	406	39	72	110	5	54
知的障害	227	160	1	0	5	21	36	0	4

## ウ. 判定件数及びその他の件数

	判 定					判定書 (意見書)等 交付件数
	総 数	医学的 判 定	心理学的 判 定	職能的 判 定	その他 の 判 定	
総 数	1,039	789	214	6	30	751
身体障害	576	542	0	4	30	407
知的障害	463	247	214	2	0	344

資料：東京都心身障害者福祉センター

## 8-4 福祉事務所の身体障害者更生援護の状況

	相 談 実人員	相 談 内 容											
		総数	身 体 障 害 者手帳	自立支援 医療(更 生医療)	補装具	職 業	在 宅	施 設	医 保 療 健	生 活	無料乗車券等 件 数		その他
											都営	民営バス	
総 数	30,922	40,334	11,312	4,394	4,413	297	5,510	1,139	1,552	2,695	3,751	713	4,558
視 覚 障 害	2,395	3,150	732	19	490	35	604	58	105	316	298	62	431
聴覚・平衡機能 障害	2,700	3,574	923	48	894	43	334	57	127	280	298	41	529
音 声・言 語・そ しゃく機能障害	360	445	162	20	18	7	90	2	9	24	56	5	52
肢 体 不 自 由	14,515	18,189	5,526	116	2,567	151	3,252	952	576	1,185	1,681	229	1,954
内 部 障 害	10,952	14,976	3,969	4,191	444	61	1,230	70	735	890	1,418	376	1,592
他(手帳なし,18 歳未満)(別掲)	2,680	3,540	827	14	752	31	465	34	38	165	526	35	653

資料：障害者施策推進部居住支援課

## 8-5 知的障害者相談状況

相談実人員	相 談 延 件 数									
	総 数	施 設	職親委託	職 業	医療保健	生 活	教 育	居 宅	愛の手帳	その他
7,495	11,110	1,995	3	373	322	1,004	208	2,256	755	4,194

資料：障害者施策推進部居住支援課

## (3) 障害者医療

## 8-6 心身障害者医療助成費対象者数

	総 計			
	国 保	社 保	後期高齢	計
総 計	59,955	29,808	16,935	106,698
区 部	39,851	19,541	11,301	70,693
市 部	19,437	10,068	5,432	34,937
郡 部	457	165	140	762
島 部	210	34	62	306

資料：保健政策部医療助成課

## (4) 障害者（児）の施設

## 8-7 障害者の入所等待機状況（月末）

		月末現在の待機数（待機者の現在の状況別）		
		入所施設等へ 入所中	在宅	
待機先施設等種別	障害者支援施設	合計	391	739
		身体障害者	88	197
		知的障害者	300	540
		精神障害者	3	2
	療養介護	34	237	

(注) 重複障害の場合は、主たる障害種別により分類している。

資料：障害者施策推進部居住支援課

## 8-8 身体障害者通所授産施設（旧法指定施設）の入所状況（月末）

平成24年3月末を以って、法改正のため削除

## 8-9 障害者の施設入所等状況

		前月末現在 人員	入所人員 (月中)	退所人員 (月中)	本月末現在 人員	
都内施設入所者	障害者支援施設	合計	4,615	16	17	4,614
		身体障害者	913	6	6	913
		知的障害者	3,559	10	8	3,561
		精神障害者	48	0	0	48
		旧知的障害児施設等継続入所者	95	0	3	92
	療養介護	921	0	0	921	
都外施設入所者	障害者支援施設	合計	4,674	7	10	4,671
		身体障害者	661	2	5	658
		知的障害者	3,954	5	5	3,954
		精神障害者	17	0	0	17
		旧知的障害児施設等継続入所者	42	0	0	42
	療養介護	214	1	1	214	
合計	障害者支援施設	合計	9,289	23	27	9,285
		身体障害者	1,574	8	11	1,571
		知的障害者	7,513	15	13	7,515
		精神障害者	65	0	0	65
		旧知的障害児施設等継続入所者	137	0	3	134
	療養介護	1,135	1	1	1,135	

(注) 1 重複障害の場合は、主たる障害種別により分類している。

2 「旧知的障害児施設等継続入所者」は、旧知的障害児施設等に入所していた者（18歳以上の者に限る。）であって、障害者自立支援法に基づく障害者支援施設等の指定を受けた当該旧施設に引き続き入所している者を計上している。

3 「旧知的障害児施設等継続入所者」の「入所人員（月中）」は、旧知的障害児施設等に入所していた者が18歳に達した後、新たに本月中に、障害者自立支援法に基づく障害者支援施設等の指定を受けた当該旧施設に引き続き入所することとなった者を計上している。

資料：障害者施策推進部居住支援課

## 8-10 障害児施設の入所状況（月初）

## その1 福祉型障害児入所施設

	合計			旧知的障害児施設			旧第2種自閉症児施設			旧盲児施設		
	施設数	定員	入所人員	施設数	定員	入所人員	施設数	定員	入所人員	施設数	定員	入所人員
総数	25	893	557	22	808	529	1	45	22	1	10	4
	(17)	(387)	(152)	(15)	(332)	(126)	(1)	(45)	(22)	(1)	(10)	(4)
公立	5	449	314	5	449	314	0	0	0	0	0	0
	(3)	(133)	(34)	(3)	(133)	(34)	(0)	(0)	(0)	(0)	(0)	(0)
私立	20	444	243	17	359	215	1	45	22	1	10	4
	(14)	(254)	(118)	(12)	(199)	(92)	(1)	(45)	(22)	(1)	(10)	(4)

(つづき)

	旧ろうあ児施設			旧肢体不自由児療護施設		
	施設数	定員	入所人員	施設数	定員	入所人員
総数	1	30	2	0	0	0
	(0)	(0)	(0)	(0)	(0)	
公立	0	0	0	0	0	0
	(0)	(0)	(0)			
私立	1	30	2	0	0	0
	(0)	(0)	(0)	(0)	(0)	

## その2 医療型障害児入所施設

	合計			旧第1種自閉症児施設			旧肢体不自由児施設			旧重症心身障害児施設		
	施設数	定員	入所人員	施設数	定員	入所人員	施設数	定員	入所人員	施設数	定員	入所人員
総数	31	1,484	146	1	25	0	7	220	76	23	1,239	70
	(18)	(0)	(20)	(0)	(0)	(0)	(4)	(0)	(5)	(14)	(0)	(15)
公立	10	579	44	1	25	0	3	30	15	6	524	29
	(4)	(0)	(5)	(0)	(0)	(0)	(2)	(0)	(3)	(2)	(0)	(2)
私立	21	905	102	0	0	0	4	190	61	17	715	41
	(14)	(0)	(15)	(0)	(0)	(0)	(2)	(0)	(2)	(12)	(0)	(13)

(つづき)

	情緒障害児短期治療施設		
	施設数	定員	入所人員
総数	0	0	0
	(0)	(0)	
公立	0	0	0
私立	0	0	0
	(0)	(0)	

(注) 1 都外施設数、協定定員及び入所人員を（ ）内に再掲。 指定医療機関を除く。

入所人員は利用契約及び措置人員からなり、都外施設を含む。

2 18歳以上（引き続き支援を受けなければ福祉を損なうおそれがあると認められる場合を除く。）の継続入所者は含まない。

資料：障害者施策推進部居住支援課

## (5) 特別児童扶養手当・特別障害者手当・障害児福祉手当等

## 8-1-1 特別児童扶養手当受給者及び対象児童の状況（月末）

受給者数	対象児童数								
	総数	身体障害				精神障害			
		外部障害		内部障害		知的障害のみ		知的障害及び知的障害以外の精神障害	
		1級	2級	1級	2級	1級	2級	1級	2級
11,003	11,362	3,348	482	366	967	2,921	2,047	221	204

(つづき)

対象児童数				資格取得児童数	資格喪失児童数
精神障害		重複障害			
知的障害以外の精神障害のみ					
1級	2級	1級	2級		
134	372	299	1	182	108

資料：東京都心身障害者福祉センター

## 8-1-2 特別障害者手当・障害児福祉手当等の受給状況

障害児福祉手当			特別障害者手当			福祉手当 (経過措置分)
受給者数	異動状況		受給者数	異動状況		受給者数
	資格取得	資格喪失		資格取得	資格喪失	
4,414	62	30	12,101	112	64	485

資料：東京都心身障害者福祉センター

## 8-1-3 重度心身障害者（児）手当受給状況（月中）

受給者数											異動状況	
総数	年齢別			障害別							資格取得	資格喪失
	20歳未満	20～65歳未満	65歳以上	知的障害	重複障害					身体障害		
					視覚	聴覚	肢体	内部	その他			
9,712	1,809	7,488	415	6,011	81	70	1,055	38	42	2,415	48	27

資料：東京都心身障害者福祉センター


## (6) 心身障害者扶養年金

## 8-1-4 心身障害者扶養年金加入・給付状況（月末）

年金加入状況					年金給付状況										
障害者数					新規加入	脱退	受給者数	新規付	受給権消滅	支給一時差止	支給停止	差解除	停止解除	一時金給付	
総数	知的障害	身体障害	精神病	その他										弔慰金	葬祭料
18,609	11,422	5,067	969	1,151	0	0	9,324	0	22	31	0	40	0	0	21

資料：障害者施策推進部自立生活支援課

衛生行政統計 編







(平成 25 年 6 月分)

## a. 保健医療情報センター取扱い実績

(単位：件数)

総 数	保健医療 福祉相談 (b)	夜間休日 案 内	夜間休日 連絡通報 受理業務 (c)	聴覚障害 者 F A X サービス	音声自動 応答によ る医療機 関 案 内	精神科救急 医療情報 センター (d)	外国語対応相談	
							医療情報 サービス	救急通訳 サービス
14,744	4,891	6,279	440	( 0 )	1,526	1,178	405	25

注 ( ) 内は、再掲です。

## b. 保健医療福祉相談内容

(単位：件数)

総 数	医療機関 案 内	医 療 費 生 活 費	制度案内	病 気 の 不 安	施設案内	医療機関 苦 情	都 政	そ の 他
5,517	3,797	29	53	744	118	21	43	712

注 1 件の相談で、複数の相談内容がある場合は、それぞれ該当の相談に計上してあります。

## c. 夜間休日連絡通報受理業務内容

(単位：件数)

総 数	精 神 科 救急診療 受 理	精神保健 相 談	感 染 症 発 生 届	食 中 毒 発 生 届	動物関係 の届け・ 相 談	健康関係 の 相 談	その他
440	194	22	78	11	53	0	82

## d. 精神科救急医療情報センター取扱い実績

(単位：件数)

総 数	救急医療 相 談	初期救急	二次救急	身 体 合 併 症
1,178	1,139	5	33	1

## e. インターネットアクセス件数

(単位：件数)

総 数	ホームペ ジアクセス 件 数	携帯サイト ア ク セ ス 件 数
97,540	93,371	4,169

資料：医療政策部医療政策課 (a. b. c. e)、障害者施策推進部精神保健・医療課 (d)

(平成 25 年 6 月分)

種 類	総 数	(内 訳)			(参 考) 却下・取下げ
		新規承認	継続承認	再交付	
小児慢性疾患	784	97	528	159	19
悪性新生物	110	19	66	25	3
慢性腎疾患	40	1	29	10	4
ぜんそく	21	4	16	1	1
慢性心疾患	171	22	120	29	4
内分泌疾患	228	27	149	52	3
膠原病	31	7	19	5	2
糖尿病	45	6	26	13	-
先天性代謝異常	35	4	29	2	-
慢性血液疾患	30	1	23	6	2
神経・筋疾患	51	4	37	10	-
慢性消化器疾患	22	2	14	6	-
妊娠高血圧症候群等	1	1	-	-	-
養育医療	4	4	-	-	-
療育給付	-	-	-	-	-
育成医療	-	-	-	-	-
肢体不自由	-	-	-	-	-
視覚障害	-	-	-	-	-
聴覚・平衡機能障害	-	-	-	-	-
音声・言語機能障害	-	-	-	-	-
心臓機能障害	-	-	-	-	-
腎臓機能障害	-	-	-	-	-
肝臓機能障害	-	-	-	-	-
小腸機能障害	-	-	-	-	-
その他の内臓障害	-	-	-	-	-
免疫機能障害	-	-	-	-	-

- 注 1. 小児慢性疾患は、特別区及び市町村分である。  
 2. 妊娠高血圧症候群等及び療育給付は、市町村分である。  
 3. 却下・取下げは申請に対するものである。  
 4. 平成 19 年 4 月統計データから妊娠中毒症の事業名が妊娠高血圧症候群等に変更された。  
 5. 平成 22 年 4 月 1 日より肝臓移植が育成医療の医療費助成の適用になった。  
 6. 養育医療及び育成医療は、平成 25 年 3 月 31 日以前の診療分に係る市町村分である。

資料：少子社会対策部家庭支援課

3 自立支援医療費（精神通院）

（平成 25 年 6 月分）

区分	総数	被用者保険		国民健康保険			後期高齢者 医療制度	生活 保護法	その他
		本人	家族	一般	退職本人	退職家族			
申請	13,941	2,233	2,172	5,507	88	111	318	3,509	3
合格	13,936	2,233	2,169	5,507	88	111	318	3,507	3
承認	13,936	2,233	2,169	5,507	88	111	318	3,507	3

資料：障害者施策推進部精神保健・医療課

4 精神保健福祉センター実績

（中部総合精神保健福祉センター：中部  
多摩総合精神保健福祉センター：多摩  
精神保健福祉センター：下谷

（平成 25 年 6 月分）

a 関係機関に対する

技術指導・援助活動件数（単位：件数）

区分	総数	内 訳			
		来所	出張	電話・ 文書	
総数	961	31	303	627	
中部	保健所	78	8	32	38
	区市町村	34	1	16	17
	その他	109	6	36	67
多摩	保健所	102	1	35	66
	区市町村	98	2	34	62
	その他	118	8	31	79
下谷	保健所	228	5	50	173
	区市町村	96	-	23	73
	その他	98	-	46	52

b 高齢者精神保健医療相談

（単位：件数）

区分	技術援助（a 表の再掲）			個別援助		
	来所	出張	電話・ 文書	来所	訪問	電話・ 文書
総数	4	51	144	1	18	8
中部	4	12	48	1	6	5
多摩	-	12	46	-	5	1
下谷	-	27	50	-	7	2

c 協力組織育成件数

（単位：件数）

区分	総数	来所	出張	電話・ 文書
総数	180	12	44	124
中部	障害者サービス事業所等	-	-	-
	協力事業所	-	-	-
	地域組織等	3	1	2
多摩	障害者サービス事業所等	77	6	23
	協力事業所	2	-	2
	地域組織等	-	-	-
下谷	障害者サービス事業所等	14	-	3
	協力事業所	-	-	-
	地域組織等	2	-	2
その他	69	4	11	54

d 広報普及件数

（単位：件数）

区分	総数	パネル	見学 案内	講演 会	情報提供			
					総数	ホーム ページ	資料 配布	その他
総数	25	-	20	5	200,426	199,817	457	152
中部	件数	6	6	-	83,600	83,422	26	152
	実人員	216	216	-				
	貸出数	-	-	-				
多摩	件数	7	7	-	49,612	49,207	405	-
	実人員	103	103	-				
	貸出数	-	-	-				
下谷	件数	12	7	5	67,214	67,188	26	-
	実人員	250	40	210				
	貸出数	-	-	-				

注 1. 23 年度まで「c 協力組織育成件数」の「その他」に含めていた地域生活支援センターの実績は、24 年度から「障害者サービス事業所等」に計上します。  
2. 制度改正により 24 年度から「共同作業所」に代わり、「障害者サービス事業所」という呼称を用います。

## e 精神保健福祉相談

(単位：件数)

区 分	総 数	個 別 相 談			心の電話相談	グループワーク	
		電話・文書	面 接	訪 問			
総 数	2,827	240	278	11	2,255	43	
中 部	ア ル コ ー ル	50	11	16	-	21	2
	葉 物 期	77	27	37	-	7	6
	思 春 期	68	30	17	-	21	-
	高 齢 者	8	-	-	-	8	-
そ の 他 精 神 一 般	658	2	5	-	651	-	
多 摩	ア ル コ ー ル	90	38	22	2	20	8
	葉 物 期	95	39	29	-	19	8
	思 春 期	134	53	34	-	42	5
	高 齢 者	12	-	-	-	12	-
そ の 他 精 神 一 般	775	9	13	-	753	-	
下 谷	ア ル コ ー ル	48	5	19	-	21	3
	葉 物 期	55	16	9	-	23	7
	思 春 期	38	2	14	-	18	4
	高 齢 者	26	1	6	2	17	-
そ の 他 精 神 一 般	693	7	57	7	622	-	

## f 通所訓練(精神科デイケア)利用者状況

(単位：人/回)

区 分		在籍状況(実)				利用状況(延)				延利用者総数	訓練日数	一日当たり利用者数	通所訓練部門での相談		
		前月末現在数	本月入所者数	本月退所者数	本月末現在数	プログラム利用者数	試験参加者数	就労援助利用者数	その他利用者数				電話・文書	面接	訪問
総 数		212	22	24	210	1,915	299	11	85	2,310	87	127	535	862	12
中 部	作業訓練	45	8	9	44	575	248	-	11	834	20	42	84	139	-
	デイ・ケア	38	5	2	41	558	41	1	8	608	20	30	128	339	-
多 摩	作業訓練	45	3	4	44	249	-	8	19	276	16	17	116	98	9
	デイ・ケア	71	4	8	67	396	-	2	26	424	16	27	150	219	3
下 谷	作業訓練	-	-	-	-	-	-	-	-	-	-	-	-	-	-
	デイ・ケア	13	2	1	14	137	10	-	21	168	15	11	57	67	-

## g-1 アウトリーチ(地域支援科利用状況・利用者)(単位：人)

## g-2 宿泊事業(地域支援科利用状況・利用者)(単位：人/日)

区 分	支援対象者数				個別相談援助			
	人 数				月間支援対象者数	電話・文書	面 接	訪 問
	前月末現在数	開本者数	終了者数	支援対象者数				
総 数	98	10	6	102	108	890	1,376	160
中 部	23	2	2	23	25	357	680	50
多 摩	24	4	4	24	28	361	695	81
下 谷	51	4	0	55	55	172	1	29

区 分	在籍状況				延利用者数	利用日数	一日当たり利用者数
	人 数						
	前月末現在数	本月入所者数	本月退所者数	本月末現在数			
総 数	6	33	28	11	337	120	11
中 部	短期宿泊	1	6	4	3	81	30
	一時入所	1	8	8	1	69	30
多 摩	短期宿泊	4	5	4	5	132	30
	一時入所	-	14	12	2	55	30

## h 研修実施状況

(単位：人/回)

区分	回 数	実人数	延人数
総数	10	1,497	1,760
中部	4	822	1,085
多摩	3	177	177
下谷	3	498	498

## i 教育(学生・関係職員実習)

(単位：人/回)

区分	回 数	日 数	実人数	延人数
総数	3	22	3	30
中部	1	12	1	12
多摩	-	-	-	-
下谷	2	10	2	18

- 注 1. 24年度から「e 精神保健福祉相談」にグループワークの項目を追加しました。  
 2. 中部・多摩のホステル廃止に伴い23年度から「g 入所訓練(病室、生活訓練施設)利用者状況」の記載を廃止し、「g 地域支援科利用状況」を新たに設けました。  
 3. g表の地域支援科利用状況・利用者については、平成23年8月より宿泊事業とアウトリーチに分けセンターごとの実績を設けました。  
 4. 24年度から「i 教育」の項目を追加しました。  
 5. 25年度から「g-1」の項目に個別相談援助の項目を追加しました。

資料：障害者施策推進部精神保健・医療課

（平成25年6月分）

疾病名	5月 末		認 定		資格喪失		6月 末			
	一般（内重症）	老人（内重症）	一般	老人	一般	老人	一般（内重症）	老人（内重症）	合計（内重症）	
総 計	68,453 (15,441)	37,407 (13,975)	1,014	574	256	428	69,211 (15,592)	37,553 (14,000)	106,764 (29,592)	
ベーチェット病	1,459 (21)	313 (9)	12	1	5	1	1,466 (20)	313 (9)	1,779 (29)	
多発性硬化症	1,685 (96)	144 (33)	17	4	5	1	1,697 (96)	147 (32)	1,844 (128)	
重症筋無力症	1,294 (14)	678 (9)	17	6	4	2	1,307 (15)	682 (9)	1,989 (24)	
全身性エリテマトーデス	5,370 (97)	621 (19)	51	2	17	5	5,404 (97)	618 (18)	6,022 (115)	
スモモン	20 (20)	111 (111)	-	-	-	-	20 (20)	111 (111)	131 (131)	
再生不良性貧血	528 (10)	284 (8)	9	6	3	2	534 (10)	288 (9)	822 (19)	
サルコイドーシス	1,079 (11)	564 (11)	13	3	2	-	1,090 (12)	567 (11)	1,657 (23)	
筋萎縮性側索硬化症	418 (152)	356 (143)	9	10	5	9	422 (153)	357 (143)	779 (296)	
汎発性強皮症	1,582 (11)	929 (8)	16	4	5	4	1,593 (11)	929 (7)	2,522 (18)	
皮膚筋炎・多発性筋炎	1,231 (10)	499 (14)	17	5	3	4	1,245 (10)	500 (15)	1,745 (25)	
特発性血小板減少性紫斑病	1,339 (14)	678 (7)	13	18	2	6	1,350 (15)	690 (9)	2,040 (24)	
結節性動脈周囲炎	397 (25)	524 (33)	6	17	1	14	402 (25)	527 (32)	929 (57)	
潰瘍性大腸炎	13,362 (12)	1,289 (5)	242	12	26	3	13,578 (13)	1,298 (5)	14,876 (18)	
高安病	419 (6)	129 (5)	2	-	2	1	419 (6)	128 (5)	547 (11)	
ビュルガー病	312 (4)	144 (7)	4	-	-	-	316 (4)	144 (7)	460 (11)	
天疱瘡	325 (1)	139 (-)	2	1	2	-	325 (1)	140 (-)	465 (1)	
脊髄小脳変性症	1,187 (161)	1,032 (134)	17	7	10	7	1,194 (162)	1,032 (134)	2,226 (296)	
クローン病	3,274 (27)	126 (-)	38	2	7	-	3,305 (27)	128 (-)	3,433 (27)	
劇症肝炎	15 (15)	4 (4)	4	-	4	1	15 (15)	3 (3)	18 (18)	
悪性関節リウマチ	282 (27)	251 (19)	2	2	-	5	284 (27)	248 (18)	532 (45)	
パーキンソン病	2,467 (139)	8,806 (865)	48	157	14	107	2,501 (137)	8,856 (874)	11,357 (1,011)	
アミロイドーシス	93 (9)	57 (10)	1	4	1	-	93 (9)	61 (10)	154 (19)	
後縦靭帯骨化症	994 (61)	1,344 (113)	22	15	8	6	1,008 (62)	1,353 (112)	2,361 (174)	
ハンチントン病	54 (14)	21 (3)	-	1	-	-	54 (14)	22 (3)	76 (17)	
モヤモヤ病（ウィリス動脈輪閉塞症）	1,071 (49)	87 (6)	20	2	6	3	1,085 (48)	86 (7)	1,171 (55)	
ウェゲナー肉芽腫症	134 (8)	76 (4)	-	1	-	2	134 (8)	75 (4)	209 (12)	
特発性拡張型心筋症	1,248 (87)	381 (21)	12	3	4	1	1,256 (88)	383 (21)	1,639 (109)	
多系統萎縮症	504 (82)	500 (97)	9	6	5	11	508 (83)	495 (94)	1,003 (177)	
表皮水疱症	29 (1)	1 (-)	-	-	-	-	29 (1)	1 (-)	30 (1)	
膿疱性乾癬	105 (3)	40 (1)	1	-	-	-	106 (3)	40 (1)	146 (4)	
広範脊柱管狭窄症	138 (15)	281 (26)	1	2	-	1	139 (15)	282 (26)	421 (41)	
原発性胆汁性肝硬変	1,103 (8)	868 (7)	10	10	2	2	1,111 (8)	876 (8)	1,987 (16)	
重症急性性膵炎	81 (81)	29 (29)	27	9	12	5	96 (96)	33 (33)	129 (129)	
特発性大腿骨頭壊死症	787 (16)	157 (3)	16	2	1	-	802 (16)	159 (4)	961 (20)	
混合性結合組織病	766 (3)	137 (-)	7	1	3	-	770 (3)	138 (-)	908 (3)	
原発性免疫不全症候群	176 (10)	5 (1)	1	-	-	-	177 (10)	5 (1)	182 (11)	
特発性間質性肺炎	198 (11)	430 (37)	12	22	5	10	205 (13)	442 (36)	647 (49)	
網膜色素変性症	1,527 (170)	933 (128)	16	5	-	5	1,543 (171)	933 (128)	2,476 (299)	
ブリオン病	14 (14)	19 (19)	2	2	-	2	16 (16)	19 (19)	35 (35)	
肺動脈性肺高血圧症	159 (26)	44 (6)	2	-	2	-	159 (25)	44 (6)	203 (31)	
神経線維腫症	327 (7)	40 (3)	4	-	2	-	329 (7)	40 (3)	369 (10)	
亜急性硬化性全脳炎	3 (3)	- (-)	-	-	-	-	3 (3)	- (-)	3 (3)	
バッド・キアリ症候群	16 (-)	3 (-)	2	-	1	-	17 (-)	3 (-)	20 (-)	
慢性血栓塞栓性肺高血圧症	102 (7)	95 (5)	4	2	-	1	106 (7)	96 (5)	202 (12)	
ライソゾーム病（ファブリー病含む）	90 (17)	3 (-)	-	-	-	-	90 (17)	3 (-)	93 (17)	
副腎白質ジストロフィー	24 (8)	2 (1)	1	-	-	-	25 (9)	2 (1)	27 (10)	
家族性高コレステロール血症（ホモ接合体）	6 (-)	2 (-)	-	-	-	-	6 (-)	2 (-)	8 (-)	
脊髄性筋萎縮症	77 (40)	15 (4)	1	-	2	-	76 (40)	15 (4)	91 (44)	
球脊髄性筋萎縮症	74 (9)	24 (5)	3	-	1	-	76 (9)	24 (5)	100 (14)	
慢性炎症性脱髄性多発神経炎	366 (29)	146 (12)	4	-	2	-	368 (29)	146 (12)	514 (41)	
肥大型心筋症	191 (18)	105 (3)	7	2	2	-	196 (18)	107 (3)	303 (21)	
拘束型心筋症	4 (1)	- (-)	-	-	-	-	4 (1)	- (-)	4 (1)	
ミトコンドリア病	120 (19)	21 (3)	2	-	1	2	121 (19)	19 (2)	140 (21)	
リンパ管筋腫症（LAM）	78 (4)	- (-)	1	-	-	-	79 (4)	- (-)	79 (4)	
重症多形滲出性紅斑（急性期）	3 (3)	- (-)	-	-	-	-	3 (3)	- (-)	3 (3)	
黄色靭帯骨化症	62 (1)	66 (3)	2	3	-	-	64 (1)	69 (3)	133 (4)	
間脳下垂体機能障害	1,232 (3)	221 (2)	31	5	3	-	1,260 (3)	226 (3)	1,486 (6)	
国の対象疾病 小計	50,001	1,710	23,774	1,996	760	354	50,581	1,735	23,905 (2,005)	74,486 (3,740)
先天性血液凝固因子欠乏症等	559 (559)	37 (37)	7	-	-1	1	567 (567)	36 (36)	603 (603)	
国の対象疾病 計	50,560 (2,269)	23,811 (2,033)	767	354	179	224	51,148 (2,302)	23,941 (2,041)	75,089 (4,343)	

## 難病医療費等助成対象者（2-2）（東京都の対象疾病分）

（平成25年6月分）

疾病名 内 訳	5 月 末		認 定		資格喪失		6 月 末				
	一般 (内重症)	老人 (内重症)	一般	老人	一般	老人	一般 (内重症)	老人 (内重症)	合計 (内重症)		
進行性筋ジストロフィー	313 ( 144)	47 ( 8)	2	1	-	-	315 ( 144)	48 ( 9)	363 ( 153)		
ウィルソン病	125 ( -)	- ( -)	3	-	-	-	128 ( -)	- ( -)	128 ( -)		
脊髄空洞症	85 ( 15)	35 ( 7)	2	-	1	-1	86 ( 14)	36 ( 8)	122 ( 22)		
悪性高血圧	- ( -)	- ( -)	-	-	-	-	- ( -)	- ( -)	- ( -)		
骨髄線維症	36 ( 1)	21 ( 1)	3	-	-	1	39 ( 1)	20 ( 1)	59 ( 2)		
ネフローゼ症候群	1,137 ( 16)	242 ( 6)	14	6	2	3	1,149 ( 16)	245 ( 6)	1,394 ( 22)		
母斑症	159 ( 10)	3 ( 1)	3	-	-	-	162 ( 10)	3 ( 1)	165 ( 11)		
シェーグレン症候群	680 ( 2)	494 ( 3)	6	-	-	3	686 ( 2)	491 ( 2)	1,177 ( 4)		
多発性嚢胞腎	348 ( 245)	113 ( 90)	4	2	2	4	350 ( 246)	111 ( 90)	461 ( 336)		
特発性門脈圧亢進症	69 ( 2)	24 ( -)	-	-	-	-	69 ( 2)	24 ( -)	93 ( 2)		
原発性硬化性胆管炎	61 ( -)	22 ( 1)	-	-	-	-	61 ( -)	22 ( 1)	83 ( 1)		
肝内結石症	23 ( 1)	8 ( -)	-	-	-	-	23 ( 1)	8 ( -)	31 ( 1)		
ミオトニー症候群	343 ( 33)	17 ( 1)	3	-	2	1	344 ( 33)	16 ( -)	360 ( 33)		
特発性好酸球増多症候群	31 ( -)	7 ( -)	-	-	-	-	31 ( -)	7 ( -)	38 ( -)		
アレルギー性肉芽腫性血管炎	205 ( 5)	90 ( 2)	3	1	-	-	208 ( 5)	91 ( 2)	299 ( 7)		
強直性脊椎炎	333 ( 11)	72 ( 4)	5	-	-	-	338 ( 11)	72 ( 4)	410 ( 15)		
びまん性汎細気管支炎	98 ( 2)	61 ( 1)	-	1	-	1	98 ( 2)	61 ( 1)	159 ( 3)		
遺伝性ニューロパチー	111 ( 18)	29 ( 3)	1	1	-	-	112 ( 18)	30 ( 3)	142 ( 21)		
遺伝性QT延長症候群	44 ( 1)	2 ( -)	-	-	-	-	44 ( 1)	2 ( -)	46 ( 1)		
先天性ミオパチー	48 ( 16)	3 ( -)	2	-	-	-	50 ( 16)	3 ( -)	53 ( 16)		
成人ステイル病	344 ( 1)	59 ( -)	3	-	-	-	347 ( 1)	59 ( -)	406 ( 1)		
網膜脈絡膜萎縮症	24 ( 5)	76 ( 10)	-	-	-	1	24 ( 5)	75 ( 10)	99 ( 15)		
自己免疫性肝炎	633 ( 1)	369 ( 2)	6	1	1	1	638 ( 1)	369 ( 2)	1,007 ( 3)		
東京都の対象疾病 小計	5,250	529	1,794	140	60	13	8	14	5,302 ( 529)	1,793 ( 140)	7,095 ( 669)
人工透析を必要とする腎不全	12,643 ( 12,643)	11,802 ( 11,802)	187	207	69	190	12,761 ( 12,761)	11,819 ( 11,819)	24,580 ( 24,580)		
東京都の対象疾病 計	17,893 ( 13,172)	13,596 ( 11,942)	247	220	77	204	18,063 ( 13,290)	13,612 ( 11,959)	31,675 ( 25,249)		

注1. 認定は更新認定を含む。

2. 「慢性肝炎」、「肝硬変・ヘパトーム」については、平成14年9月30日をもって廃止。また、住民税非課税世帯に対する経過措置についても、平成17年9月30日をもって終了した。

3. 平成17年10月1日より疾病（脊髄空洞症）を追加する。

4. 平成21年10月1日より11疾病（新規7、都単独疾病から組替え4）を追加する。

当月	106,764 人	当月重症度	29,592 人
前月	105,860 人	前月重症度	29,416 人
当月－前月＝	904 人増	対認定患者比	27.72 %
対前月比	0.85 %		
前年同月	102,452 人		
対前年同月比	4.21 %増		

資料：保健政策部疾病対策課

## 6

## エイズ相談件数・HIV抗体検査者数

(平成25年6月分)

区 分	電話相談数	来所(来院) 相談者数	受診者数	HIV検査者数		
				計	男	女
総 数	2,753	4,374	961	2,683	1,792	891
保 健 所	555	2,233	・	1,547	1,004	543
東 京 都	82	344	・	363	250	113
特 別 区	383	1,590	・	1,055	678	377
八 王 子 市	64	263	・	116	70	46
町 田 市	26	36	・	13	6	7
都 立 病 院	-	・	961	18	14	4
エイズ対策係	2,198	2,141	・	1,118	774	344

資料：健康安全部感染症対策課

(平成 25 年 第 23 ～ 26 週)

病 名	東 京 都		全 国	
	第 23 ～ 26 週	平成 25 年累計	第 23 ～ 26 週	平成 25 年累計
一類感染症				
エボラ出血熱	-	-	-	-
クリミア・コンゴ出血熱	-	-	-	-
痘	-	-	-	-
南米出血熱	-	-	-	-
ペス	-	-	-	-
マールブルグ病	-	-	-	-
ラッサ熱	-	-	-	-
二類感染症				
急性灰白髄炎	-	-	-	-
結核	414	1,972	1,665	12,552
ジフテリア	-	-	-	-
重症急性呼吸器症候群	-	-	-	-
鳥インフルエンザ(H5N1)	-	-	-	-
指定感染症				
鳥インフルエンザ(H7N9)	-	-	-	-
三類感染症				
コレラ	-	-	-	1
細菌性赤痢	3	15	19	69
腸管出血性大腸菌感染症	32	69	325	728
腸チフス	-	13	3	30
パラチフス	1	14	1	32
四類感染症				
E型肝炎	3	21	9	66
ウエストナイル熱	-	-	-	-
A型肝炎	2	13	12	83
エキノコックス症	-	-	-	9
黄熱	-	-	-	-
オウムムチ血症	-	2	-	6
オムスク出血熱	-	-	-	-
回帰熱	-	-	-	-
キヤサヌル森林病	-	-	-	-
Q熱	1	3	-	3
狂犬病	-	-	-	-
コキシジオイデス症	-	3	-	3
サルスル痘	-	-	-	-
重症熱性血小板減少症候群	-	-	6	22
腎症候性出血熱	-	-	-	-
西部ウマ脳炎	-	-	-	-
ダニ媒介脳炎	-	-	-	-
炭疽	-	-	-	-
チングニア熱	-	2	-	6
つつが虫病	-	-	36	119
デング熱	3	21	16	87
東部ウマ脳炎	-	-	-	-
鳥インフルエンザ(H5N1及びH7N9を除く)	-	-	-	-
ニパウイルス感染症	-	-	-	-
日本紅斑熱	-	-	17	35
日本脳炎	-	-	-	-
ハンタウイルス肺症候群	-	-	-	-
Bウイルス	-	-	-	-
鼻疽	-	-	-	-
ブルセラ	-	-	-	1



病 名	東 京 都		全 国	
	第 23 ～ 26 週	平成 25 年累計	第 23 ～ 26 週	平成 25 年累計
四類感染症(続き)				
ベネズエラウマ脳炎	-	-	-	-
ヘンドラウイルス感染症	-	-	-	-
発しんチフス	-	-	-	-
ボツリヌス症	-	-	-	-
マラリア	-	5	3	21
野 兎 病	-	-	-	-
ライム病	-	-	-	3
リッサウイルス感染症	-	-	-	-
リフトバレー熱	-	-	-	-
類 鼻 疽	-	1	-	2
レジオネラ症	8	32	66	361
レプトスピラ症	-	-	-	4
ロッキーマン山紅斑熱	-	-	-	-
五類感染症				
アメーバ赤痢	22	106	61	500
ウイルス性肝炎(A型・E型を除く)	2	35	8	128
急性脳炎	5	28	10	201
クリプトスポリジウム症	-	1	-	2
クロイツフェルト・ヤコブ病	4	9	10	93
劇症型溶血性レンサ球菌感染症	2	18	7	110
後天性免疫不全症候群	49	237	85	757
ジアルジア症	2	12	5	35
侵襲性インフルエンザ菌感染症	1	5	13	44
侵襲性髄膜炎菌感染症	2	6	2	11
侵襲性肺炎球菌感染症	14	47	53	418
髄膜炎菌性髄膜炎	-	-	-	2
先天性風しん症候群	2	3	2	7
梅毒	22	192	69	545
破 傷 風	-	3	13	61
バンコマイシン耐性黄色ブドウ球菌感染症	-	-	-	-
バンコマイシン耐性腸球菌感染症	1	6	3	31
風 し ん	442	2,908	1,930	11,991
麻 し ん	6	49	21	155

- 注 1. 医師から直接都内の保健所長に届け出された患者数です。  
 2. 医師から追加して届出があった場合、数値を遡及して修正することがあります。

資料：感染症情報センター（健康安全研究センター）

## 8

## 健康安全研究センター検査業務実績

(平成 25 年 6 月分)

種 類	検 査 数
総 数	24,261
微 生 物 検 査	11,550
食 品・腸 内 細 菌 検 査	4,554
病 原 細 菌 検 査	3,566
ウ イ ル ス 検 査	3,430
食 品 化 学 検 査	11,565
食 品 成 分 検 査	770
食 品 添 加 物 検 査	4,069
残 留 物 質 検 査	6,726
薬 事 環 境 化 学 検 査	1,146
医 薬 品 検 査	755
環 境 衛 生 検 査	84
水 質 検 査	307
生 体 影 響 検 査	-

注 平成 24 年 4 月分より、組織変更に伴い報告の項目を変更しました。  
資料：健康安全研究センター

## 9

## 性感染症検査実績

(平成 25 年 6 月分)

	梅毒血清反応検査			クラミジア抗体検査				淋菌検査	
	検査数 (LA・RPR)	検査数 (TPHA)	陽性数	検査数	陽性数 (PCR)	陽性数 (IgA)	陽性数 (IgG)	検査数 (PCR・LCR)	陽性数
総数	1,913	576	52	1,933	22	181	318	363	6
男	1,249	352	49	1,266	6	102	185	208	-
女	664	224	3	667	16	79	133	155	6

資料：健康安全全部感染症対策課

## 10

## 大気汚染健康障害者医療費助成被認定者

(平成 25 年 6 月分)

疾 病 名	患者数	年齢階層別						
		0～17歳	0～19歳	20～39歳	40～59歳	60～74歳	75歳以上	
		総	5月 末	94,009	19,210	22,576	20,059	26,217
新規認定 (更新認定)	849 (3,164)	150 (389)	164 (484)	214 (609)	291 (969)	136 (704)	44 (398)	
	6月 末	93,935	19,014	22,346	19,935	26,380	17,031	8,243
慢性気管支炎	5月 末	2	2	2	-	-	-	-
新規認定 (更新認定)	- (-)	- (-)	- (-)	- (-)	- (-)	- (-)	- (-)	- (-)
	6月 末	2	2	2	-	-	-	-
気管支ぜん息	5月 末	94,006	19,207	22,573	20,059	26,217	16,987	8,170
新規認定 (更新認定)	849 (3,164)	150 (389)	164 (484)	214 (609)	291 (969)	136 (704)	44 (398)	
	6月 末	93,932	19,011	22,343	19,935	26,380	17,031	8,243
ぜん息性気管支炎	5月 末	1	1	1	-	-	-	-
新規認定 (更新認定)	- (-)	- (-)	- (-)	- (-)	- (-)	- (-)	- (-)	- (-)
	6月 末	1	1	1	-	-	-	-
肺気しゅ	5月 末	-	-	-	-	-	-	-
新規認定 (更新認定)	- (-)	- (-)	- (-)	- (-)	- (-)	- (-)	- (-)	- (-)
	6月 末	-	-	-	-	-	-	-

注1. 年齢階層は認定時の年齢。

注2. 当月末の患者数は資格喪失等を含むため、前月末の患者数と新規認定者との合計とはならない。

資料：健康安全部環境保健衛生課

## 11

## 食中毒発生状況

(平成 25 年 6 月分)

	平成 25 年	2月	3月	4月	5月	6月	7月	8月	9月	10月	11月	12月	平成 25 年	平成 24 年
	1月												累計	同期累計
件数	6	9	3	5	3	9							35	76
患者数	171	110	139	85	41	173							719	1,173

注 食中毒発生件数、患者数は速報値を掲載しています。

このため、今後新たに患者が確認された場合などに変動することがあります。

資料：健康安全部食品監視課

## 有害食品等の監視指導状況

## 監視指導状況

(平成25年6月分)

	立入軒数	収去軒数	収去品目数	検査件数	違反件数
収去検査	3,514	129	685	7,900	2
表示検査	3,514	-	-	39,270	6

## 理化学検査及び細菌検査

(平成25年6月分)

区分 食品分類	理化学		細菌		総計	輸入食品の再掲		収去検査 で発見さ れた違反 品目数
	検体数	輸入 (再掲)	検体数	輸入 (再掲)		検体数	品目数	
合計	5,126	2,569	2,774	797	7,900	3,366	167	2
魚介類	30	-	347	91	377	91	7	
無加熱摂取冷凍食品	-	-	-	-	-	-	-	
加熱後摂取凍結前未加熱冷凍食品	124	124	12	12	136	136	8	
加熱後摂取凍結前加熱冷凍食品	23	12	8	4	31	16	1	
生食用冷凍鮮魚介類	-	-	-	-	-	-	-	
魚介加工品	200	-	131	-	331	-	-	
肉・卵類及びその加工品	2,154	1,629	966	475	3,120	2,104	47	
牛乳・加工乳・その他の乳	54	-	98	-	152	-	-	1
乳製品	160	14	59	12	219	26	2	
乳類加工品	15	-	2	-	17	-	-	
アイスクリーム類・氷菓	3	-	-	-	3	-	-	
穀類及びその加工品	77	9	26	-	103	9	3	
野菜類・果物及びその加工品	1,246	692	489	179	1,735	871	71	1
菓子類	159	6	101	-	260	6	2	
清涼飲料水	286	8	49	-	335	8	1	
酒	1	-	-	-	1	-	-	
氷雪	-	-	-	-	-	-	-	
水	3	-	8	-	11	-	-	
調味料	87	19	107	24	194	43	3	
そうざい類及びその半製品	255	-	254	-	509	-	-	
その他の食品	184	27	117	-	301	27	3	
化学的合成品及びその製剤	-	-	-	-	-	-	-	
その他の添加物	-	-	-	-	-	-	-	
器具及び容器包装	38	2	-	-	38	2	1	
おもちゃ	27	27	-	-	27	27	18	

資料：健康安全研究センター広域監視部

### 13 食肉衛生検査所とちく検査頭数

(平成25年6月分)

区 分	総 数	牛	こ 牛	馬	豚	め ん 羊	山 羊
とちく検査頭数	24,559	7,680	-	-	16,879	-	-
処 分 頭 数	15,680	5,728	-	-	9,952	-	-
禁 止	-	-	-	-	-	-	-
全 部 廃 棄	41	6	-	-	35	-	-
一 部 廃 棄	15,639	5,722	-	-	9,917	-	-

資料：健康安全部食品監視課

### 14 市場衛生検査所業務

## a. 監視指導等

(平成25年6月分)

対象業態数	監 視 指 導 件 数	衛 生 教 育		食中毒関連 調 査 件 数	苦 情 処 理 件 数	表 示 違 反 件 数
		回 数	人 数			
2,886	14,530	33	975	-	54	13

## b. 品目別の検査及び処理

(平成25年6月分)

品 目	検 査 検 体 数			検査項目	不利益処分	措 置
	総 数	適	不 適			
総 数	1,106	1,106	-	10,313	-	137
魚 介 類	80	80	-	841	-	2
魚介類加工品	39	39	-	274	-	1
乳 肉 製 品	12	12	-	24	-	-
青 果 物	33	33	-	1,048	-	-
そ の 他	942	942	-	8,126	-	134

資料：健康安全部食品監視課

## a. 検案・解剖件数

(平成25年6月分)

	総数	男	女	不詳
検 案 件 数	877	572	305	-
解 剖 件 数	179	120	59	-
(行政処置数)	-	-	-	-
(当院司法処置数)	-	-	-	-
当院以外の司法解剖	23	15	8	-

## b. 検案・解剖件数、死因別

(平成25年5月分)

死 因	総数	男	女	不詳	死 因	総数	男	女	不詳
総 数	1,024	660	364	-	その他不詳の外因死	248	160	88	-
病 死	644	410	234	-	自 殺	169	111	58	-
感染症及び寄生虫症	3	3	-	-	中 毒	13	10	3	-
結 核	1	1	-	-	縊 死	101	70	31	-
そ の 他	2	2	-	-	溺 死	10	5	5	-
新 生 物	28	21	7	-	飛 び 降 り	26	11	15	-
内 分 泌・代 謝・	24	20	4	-	鋭 器	6	5	1	-
免疫疾患					交 通 機 関	10	7	3	-
神経系・感覚器系の	11	4	7	-	そ の 他	3	3	-	-
疾患					他 殺	-	-	-	-
循環器系の疾患	439	268	171	-	そ の 他 及 び 不 詳	79	49	30	-
心 疾 患	339	210	129	-	不 詳 の 死	58	48	10	-
脳 血 管 障 害	56	24	32	-					
その他の循環器	44	34	10	-					
系疾患									
呼 吸 器 系 疾 患	49	32	17	-					
消 化 器 系 疾 患	58	50	8	-					
そ の 他	32	12	20	-					
不 慮 の 外 因 死	74	42	32	-					
交 通 事 故	17	12	5	-					
転 倒・転 落	21	12	9	-					
溺 水	9	3	6	-					
煙・火災・火焰に	-	-	-	-					
よる死									
窒 息	14	8	6	-					
中 毒	9	4	5	-					
そ の 他	4	3	1	-					

検案数 1,024 解剖数 183 (行政処置数 183 司法処置数 - )  
 当院以外の司法解剖件数 21

資料：監察医務院

(平成25年6月分)

施設名	入院等				外来	
	前月末 在籍数	入院等	退院等	月末 在籍数	当月患者 延数	当月患者 延数
肢体不自由児(者)施設	295	113	112	296	3,997	7,783
北療育医療センター	92	108	112	88	2,115	3,835
入院	29	86	87	28	1,068	・
入園	21	22	24	19	657	・
通園	42	-	1	41	390	・
城南分園	73	-	-	73	748	868
通園	46	-	-	46	462	・
通所	27	-	-	27	286	・
城北分園	61	5	-	66	631	1,227
通園	31	5	-	36	380	・
通所	30	-	-	30	251	・
多摩療育園	69	-	-	69	503	1,853
通園	69	-	-	69	503	・
重症心身障害児(者)施設	684	239	234	689	17,221	6,293
府中療育センター	275	77	76	276	7,679	405
入院	5	14	12	7	182	・
入所	240	63	64	239	7,211	・
通所	30	-	-	30	286	・
北療育医療センター	79	13	15	77	1,596	・
入所	40	13	15	38	1,192	・
通所	39	-	-	39	404	・
東大和療育センター	146	76	73	149	3,786	2,706
入院	1	19	17	3	96	・
入所	109	57	56	110	3,342	・
通所	36	-	-	36	348	・
よつぎ療育園	29	-	-	29	326	804
通所	29	-	-	29	326	・
東部療育センター	155	73	70	158	3,834	2,378
入院	4	12	10	6	121	・
入所	104	59	59	104	3,215	・
通所	47	2	1	48	498	・

注 平成18年4月分より、東部療育センター(平成17年12月開所)分を計上しています。

平成20年4月分より、北療育医療センター 重心施設 通所(平成20年4月開所)分を計上しています。

平成24年4月分より、肢体不自由児(者)施設は、旧肢体不自由児施設(18歳以上の利用者を含む)の利用状況について計上しています。

平成24年4月分より、重症心身障害児(者)施設は、旧重症心身障害児施設(18歳以上の利用者を含む)の利用状況について計上しています。

資料：障害者施策推進部居住支援課

## B型・C型ウイルス肝炎インターフェロン治療医療費助成対象者

(平成 25 年 6 月分)

疾 病 名	5 月 末		認 定		資 格 喪 失		6 月 末		
	一 般	老 人	一 般	老 人	一 般	老 人	一 般	老 人	合 計
内 訳									
総 数	955	95	62	7	111	16	906	86	992
B型ウイルス肝炎	107	-	11	-	11	-	107	-	107
C型ウイルス肝炎	848	95	51	7	100	16	799	86	885

注 平成 19 年 10 月 1 日より助成開始

☆当月 992 人

☆前月 1,050 人

☆当月－前月 ▲ 58 人増

資料：保健政策部疾病対策課

## B型ウイルス肝炎核酸アナログ製剤治療医療費助成対象者

(平成 25 年 6 月分)

疾 病 名	5 月 末		認 定		資 格 喪 失		6 月 末		
	一 般	老 人	一 般	老 人	一 般	老 人	一 般	老 人	合 計
内 訳									
総 数	3,226	394	309	39	284	32	3,251	401	3,652
B型ウイルス肝炎	3,226	394	309	39	284	32	3,251	401	3,652

注 平成 22 年 4 月 1 日より助成開始

☆当月 3,652 人

☆前月 3,620 人

☆当月－前月 32 人増

資料：保健政策部疾病対策課

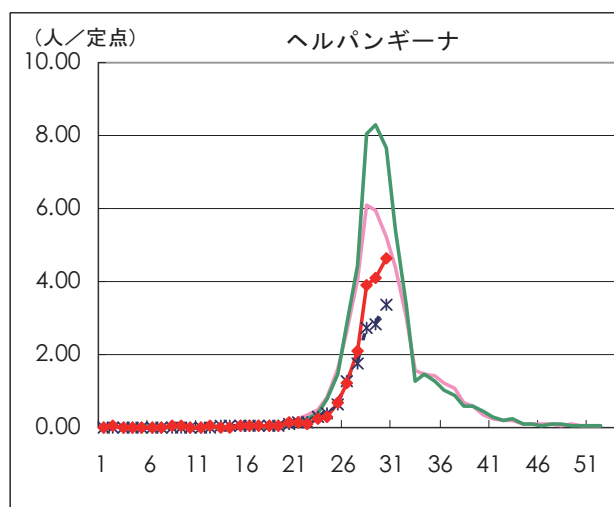
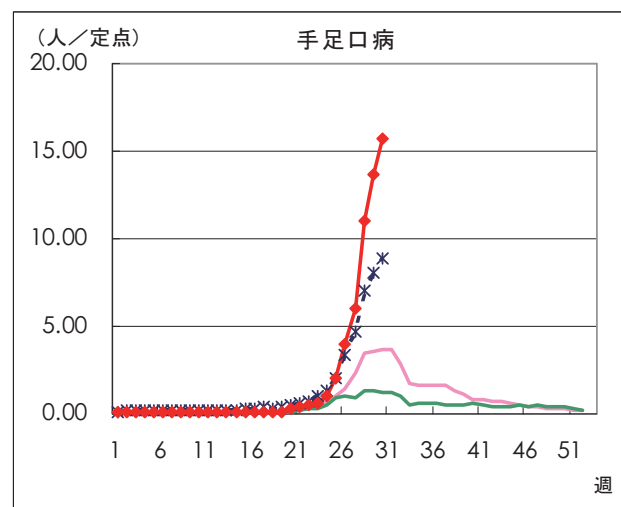
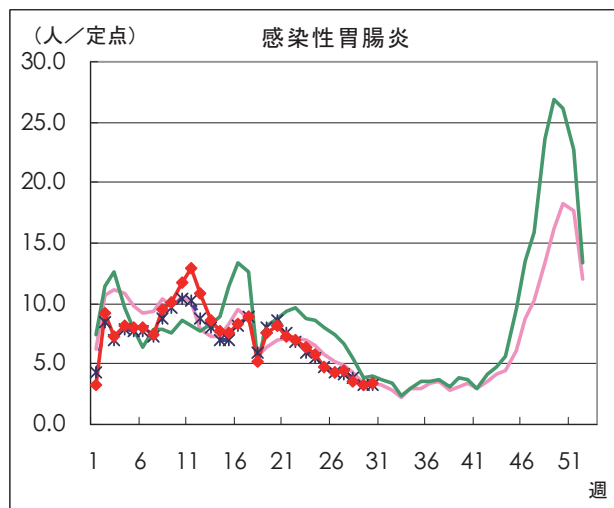
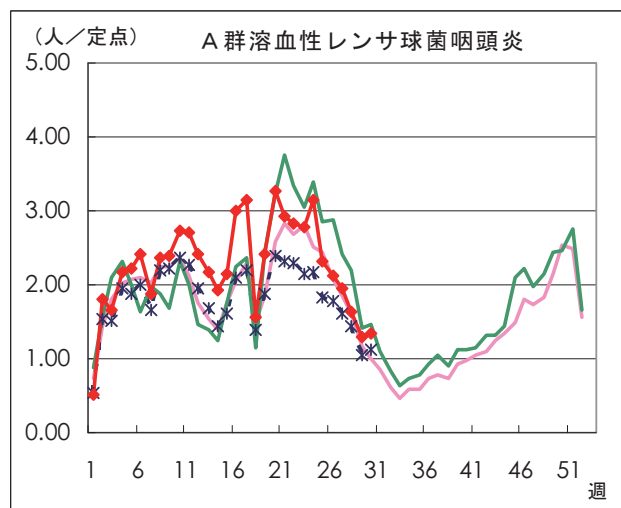
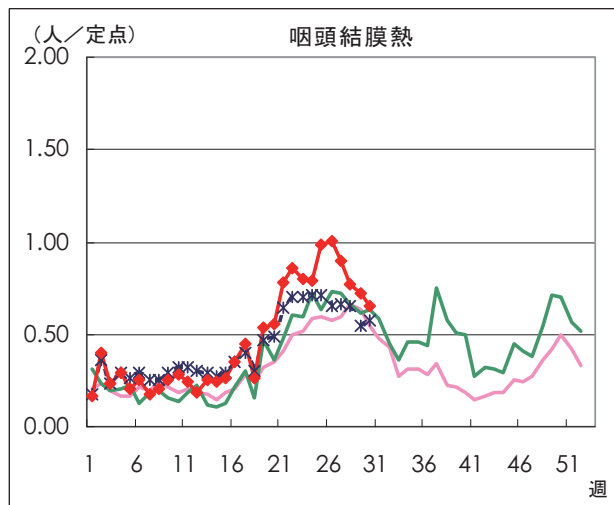
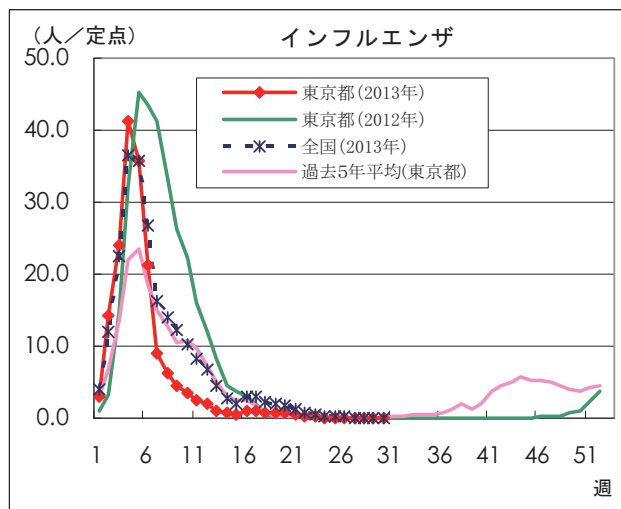


# 感染症発生動向調査

週別定点あたり患者報告数推移

○ 定点数：小児科医療機関 264定点（インフルエンザは「小児科」と「内科」の医療機関 419定点）

○ 期 間：2013年第31週現在



本グラフは、福祉保健局ホームページにてカラー（PDF ファイル）でご覧いただけます。

[http://www.fukushihoken.metro.tokyo.jp/kiban/chosa\\_tokei/geppo/](http://www.fukushihoken.metro.tokyo.jp/kiban/chosa_tokei/geppo/)

資料：東京都健康安全研究センター（感染症情報センター）

月報 福祉行政・衛生行政統計 平成25年6月号  
平成25年8月29日発行

登録番号(24) 336

編集・発行 東京都福祉保健局総務部総務課  
東京都新宿区西新宿二丁目8番1号  
電話番号 03(5320)4033(ダイヤルイン)

印刷 東京都大田福祉工場  
東京都大田区大森西二丁目22番26号  
電話番号 03(3762)7611