

# 月報

2013.7

## 福祉行政・衛生行政統計

---

目 次

---

- 福祉行政統計編..... 1
  - 衛生行政統計編..... 19
-

## 表章記号の規約

計数のない場合	—
計数不明又は計数を表章する事が不適当な場合	…
統計項目のありえない場合	・
比率が微小（0.05未満）の場合	0.0
減少をあらわす場合	▲又は△

注 本書に掲載の数値は速報値のため、今後公表される数値と相違する場合があります。また、数値は四捨五入のため、総数と内訳の合計が一致しない場合もあります。

# 福 祉 行 政 統 計

1	地域別指標 .....	2
2	生活保護	
	(1) 保護の対象 .....	4
	(2) 保護費 .....	5
	(3) 保護施設 .....	5
3	低所得者福祉	
	(1) 生活福祉資金 .....	6
	(2) 城北労働・福祉センター .....	6
4	高齢者福祉	
	(1) 高齢者福祉相談 .....	7
	(2) 高齢者福祉施設 .....	7
	(3) 高齢者医療 .....	7
	(4) 介護保険 .....	7
5	児童福祉	
	(1) 児童相談 .....	9
	(2) 児童福祉施設 .....	10
	(3) 里親及び小規模住居型児童養育事業 .....	10
6	ひとり親福祉	
	(1) 母子相談 .....	11
	(2) 母子生活支援施設 .....	11
	(3) 母子福祉資金 .....	11
	(4) 児童扶養手当 .....	11
7	女性福祉	
	(1) 女性相談 .....	12
	(2) 婦人保護施設 .....	13
8	障害者福祉	
	(1) 障害者の手帳 .....	14
	(2) 障害者の相談・援護 .....	14
	(3) 障害者医療 .....	15
	(4) 障害者（児）の施設 .....	16
	(5) 特別児童扶養手当・特別障害者手当・障害児福祉手当等 .....	18
	(6) 心身障害者扶養年金 .....	18


## 衛 生 行 政 統 計

1	東京都保健医療情報センター運営状況	21
2	小児慢性疾患等医療券交付	22
3	自立支援医療費（精神通院）	23
4	精神保健福祉センター実績	23
5	難病医療費等助成対象者	25
6	エイズ相談件数・抗体検査者数	27
7	感染症発生動向調査全数把握対象疾患届出患者数	28
8	健康安全研究センター検査業務実績	30
9	性感染症検査実績	30
10	大気汚染健康障害者医療費助成被認定者	31
11	食中毒発生状況	31
12	健康安全研究センターによる監視指導状況	32
13	食肉衛生検査所とちく検査頭数	33
14	市場衛生検査所業務	33
15	検案・解剖件数、死因別（監察医務院分）	34
16	都立肢体不自由児施設及び重症心身障害児施設利用状況	35
17	B型・C型ウイルス肝炎治療医療費助成対象者	36
	感染症発生動向調査	48

### 平成25年度第1四半期分

18	栄養指導	37
19	地区組織指導等	37
20	給食施設栄養指導等	37
21	特定給食施設に対する指導・監督	38
22	結核医療費公費負担（一般医療）	38
23	結核医療費公費負担（入院医療）	38
24	結核健康診断・予防接種	39
25	在宅難病患者訪問相談指導実績	39
26	建築物登録営業所及び監視指導数	39
27	環境衛生施設数及び監視指導数	40
28	食品衛生施設数及び監視指導数	41
29	食品等の収去試験（都・区・八王子及び町田市保健所収去分）	43
30	化製場等施設数及び監視指導数	44
31	動物管理・狂犬病予防	44
32	食鳥処理場等施設数及び監視指導数	44
33	検案・解剖件数、死因別（多摩・島しょ地域分）	45
34	薬事及び毒物劇物監視成績	46
35	特定建築物等の監視指導状況	47

# 福祉行政統計 編



## 1 地域別指標 その1

	(a)都の人口(初日)		(b)生活保護(月中)				(c)保育所 在籍者数 (初日)		私 契 的 約 再 掲	
	世帯	人 員 (A)	世帯	人 員 (B)	保護率% (B) / (A)	前年同月 保護率%				
総 数	6,757,757	13,276,151	224,882	292,895	22.1	21.6	195,435	31	総	
区 部 計	4,838,680	9,049,620	170,123	217,209	24.0	23.6	125,533	0	区	
千代田区	29,275	50,049	581	661	13.2	14.2	622	0	千	
中央区	76,436	132,182	887	1,031	7.8	7.6	2,110	0	中	
港区	127,189	211,920	1,969	2,379	11.2	11.0	2,717	0	港	
新宿区	224,109	329,711	9,056	10,440	31.7	30.8	3,906	0	新	
文京区	119,289	211,601	2,186	2,517	11.9	11.8	2,634	0	文	
台東区	108,577	181,925	8,021	8,714	47.9	47.8	2,041	0	台	
墨田区	130,127	251,162	6,563	8,285	33.0	32.7	4,241	0	墨	
江東区	233,182	473,754	7,535	9,937	21.0	20.6	7,682	0	江	
品川区	206,914	370,837	4,714	5,635	15.2	14.9	6,192	0	品	
目黒区	146,235	273,705	2,446	2,925	10.7	10.5	3,001	0	目	
大田区	363,011	700,410	13,195	16,627	23.7	23.4	9,463	0	大	
世田谷区	465,755	891,099	8,256	10,129	11.4	11.0	10,079	0	世	
渋谷区	135,188	211,384	2,771	3,132	14.8	14.5	2,769	0	渋	
中野区	195,656	316,264	6,402	7,436	23.5	22.7	3,531	0	中	
杉並区	312,791	553,603	6,569	7,736	14.0	13.7	5,667	0	杉	
豊島区	183,446	289,452	6,201	7,053	24.4	24.7	3,323	0	豊	
北区	184,053	335,253	7,835	9,705	28.9	29.0	5,465	0	北	
荒川区	106,910	205,688	5,339	6,500	31.6	31.3	3,855	0	荒	
板橋区	287,601	538,653	14,017	19,147	35.5	34.7	8,830	0	板	
練馬区	349,221	719,432	12,565	17,163	23.9	23.4	9,624	0	練	
足立区	329,889	686,438	18,432	26,410	38.5	38.2	9,371	0	足	
葛飾区	206,229	440,120	9,839	13,143	29.9	28.7	8,442	0	葛	
江戸川区	317,597	674,978	14,744	20,504	30.4	29.3	9,968	0	江	
市 部 計	1,883,739	4,141,424	53,628	74,092	17.9	17.4	67,868	13	市	
八王子市	259,518	581,000	8,188	11,634	20.0	20.3	10,099	13	八	
立川市	83,652	179,454	3,819	5,214	29.1	28.4	3,318	0	立	
武蔵野市	73,156	140,557	1,724	2,066	14.7	14.9	1,458	0	武	
三鷹市	92,125	186,495	2,759	3,610	19.4	19.1	2,515	0	三	
青梅市	54,119	137,705	1,833	2,635	19.1	17.4	3,282	0	青	
府中市	118,968	257,756	3,605	4,977	19.3	18.5	4,403	0	府	
昭島市	49,459	111,719	1,707	2,291	20.5	19.3	2,576	0	昭	
調布市	111,723	226,089	2,279	2,889	12.8	12.7	3,481	0	調	
町田市	187,075	428,900	4,949	7,300	17.0	16.2	5,950	0	町	
小金井市	60,212	120,535	1,246	1,461	12.1	12.0	1,421	0	小	
小平市	85,955	189,025	2,323	3,194	16.9	16.7	2,284	0	小	
日野市	83,264	181,505	1,568	2,123	11.7	11.4	3,082	0	日	
東村山市	66,261	152,724	2,364	3,239	21.2	19.8	2,132	0	東	
国分寺市	59,369	121,358	838	1,027	8.5	8.1	1,840	0	国	
国立市	36,736	75,475	759	951	12.6	11.7	1,185	0	分	
福生市	28,419	58,684	850	1,111	18.9	18.6	1,283	0	福	
狛江市	39,980	78,943	833	1,034	13.1	12.5	1,002	0	狛	
東大和市	35,200	83,743	1,194	1,761	21.0	21.2	1,826	0	東	
清瀬市	31,933	74,132	1,533	2,158	29.1	27.5	1,146	0	清	
東久留米市	50,362	116,060	1,537	2,233	19.2	18.1	1,735	0	東	
武蔵村山市	28,142	70,591	1,204	1,845	26.1	26.6	2,016	0	武	
多摩市	65,786	146,253	1,722	2,528	17.3	16.8	2,489	0	多	
稲城市	36,290	86,474	844	1,226	14.2	13.3	1,604	0	稲	
羽村市	24,469	56,376	531	735	13.0	13.1	1,254	0	羽	
あきる野市	30,655	80,881	638	939	11.6	11.1	1,804	0	あ	
西東京市	90,911	198,990	2,781	3,911	19.7	19.0	2,683	0	西	
郡 部 計	21,616	58,106	707	1,074	18.5	18.2	1,304	0	郡	
瑞穂町	12,794	33,057	509	836	25.3	24.4	617	0	瑞	
日の出町	5,821	17,142	101	125	7.3	8.2	558	0	日	
檜原村	894	2,360	29	30	12.7	11.9	51	0	檜	
奥多摩町	2,107	5,547	66	81	14.6	14.1	78	0	奥	
移管ケース			2	2	0.0	0.0			移	
島 部 計	13,722	27,001	424	520	19.3	18.5	730	18	島	
大 島	6,328	13,040	180	221	16.9	16.4	389	0	大	
大島町	4,089	8,102	144	182	22.5	21.9	258	0	大	
利島村	209	337	0	0	0.0	2.9	18	0	利	
新島村	1,229	2,740	15	16	5.8	5.0	56	0	新	
神津島村	801	1,861	21	23	12.4	11.7	57	0	神	
三 宅	1,785	2,953	70	86	29.1	26.1	62	0	支	
三宅村	1,589	2,608	69	85	32.6	29.2	62	0	三	
御蔵島村	196	345	1	1	2.9	2.8	0	0	御	
八 丈	4,174	8,144	153	190	23.3	23.0	227	0	支	
八丈町	4,045	7,952	152	189	23.8	23.5	227	0	八	
青ヶ島村	129	192	1	1	5.2	5.0	0	0	青	
小 笠 原	1,435	2,864	21	23	8.0	6.9	52	18	支	
小笠原村	1,435	2,864	21	23	8.0	6.9	52	18	小	

資料：(a)総務局統計部、(b)生活福祉部保護課、(c)少子社会対策部保育支援課

(注) 1. 「都の人口」は「東京都の人口(推計)」総務局統計部による。

2. 生活保護(月中)については停止中のものも含む。

3. [ ]は旧施行細則に基づく移管ケース。

## その2

	(d)身体障害者 手帳交付台 帳登載数 (月 末)	(e)知的障害者 「愛の手帳」 交付数 (月 末)	(f)精神障害者 保健福祉手帳 交付数 (月 末)	(g)国民健康保険 被保険者数 (月 末)	(h)介護保険 第1号 被保険者数 (月 末)	
総 数	475,139	75,940	3,124	3,781,232	2,813,820	総
区 部 計	327,438	( 14) 48,180	2,036	2,605,746	1,884,952	区
千代田区	2,248	193	7	12,001	10,157	千
中央区	3,025	412	26	31,372	21,481	中
港区	7,185	796	54	63,778	40,311	港
新宿区	13,271	1,425	93	104,257	64,275	新
文京区	6,202	859	42	50,199	40,443	文
台東区	9,963	900	41	62,566	44,058	台
墨田区	9,202	1,495	63	77,248	56,636	墨
江東区	18,298	2,738	116	131,565	98,954	江
品川区	14,048	1,786	76	98,322	75,992	品
目黒区	7,633	1,133	40	73,352	52,579	目
大田区	27,166	3,840	136	187,224	152,363	大
世田谷区	24,210	3,871	159	232,243	168,380	世
渋谷区	6,563	783	36	66,283	40,476	渋
中野区	9,962	1,341	78	95,663	64,644	中
杉並区	16,035	2,316	114	152,030	111,566	杉
豊島区	9,916	1,146	55	86,705	54,656	豊
北区	17,272	2,141	95	101,309	83,641	北
荒川区	9,665	1,158	74	67,276	46,798	荒
板橋区	21,144	3,374	143	156,206	117,547	板
練馬区	23,122	4,276	170	195,046	147,110	練
足立区	29,651	4,889	174	224,946	156,498	足
葛飾区	17,549	2,952	108	139,226	104,067	葛
江戸川区	24,108	4,356	136	196,929	132,320	江
市 部 計	143,156	27,033	1,068	1,142,928	904,922	市
八王子市	18,253	3,785	141	163,367	127,300	八
立川市	6,998	1,299	68	51,186	39,145	立
武蔵野市	4,208	1,029	33	35,569	29,725	武
三鷹市	5,526	1,026	45	47,793	36,614	三
青梅市	5,871	931	25	40,943	31,872	青
府中市	8,503	1,629	66	65,823	49,912	府
昭島市	3,886	802	21	33,504	25,233	昭
調布市	7,922	1,297	55	58,833	45,357	調
町田市	15,248	3,107	118	119,526	99,771	町
小金井市	3,171	615	24	28,365	23,260	小
小平市	6,280	1,241	46	48,680	39,689	小
日野市	5,770	1,096	45	46,416	40,687	日
東村山市	7,047	1,111	59	43,543	35,279	東
国分寺市	3,559	674	34	29,575	24,476	国
国立市	2,474	477	20	20,516	15,491	国
福生市	2,107	341	10	19,740	12,891	福
狛江市	2,671	425	19	21,894	18,059	狛
東大和市	3,138	575	22	25,480	20,013	東
清瀬市	4,345	558	24	22,049	18,799	清
東久留米市	4,366	870	32	34,833	29,188	東
武蔵村山市	3,157	587	24	24,912	16,200	武
多摩市	4,825	922	42	42,615	34,551	多
稲城市	2,579	426	16	21,392	15,751	稲
羽村市	1,770	397	9	16,969	12,151	羽
あきる野市	2,741	618	17	25,729	20,102	あ
西東京市	6,741	1,195	53	53,676	43,406	西
郡 部 計	2,757	508	13	20,194	15,278	郡
瑞穂町	1,280	283	8	12,000	7,561	瑞
日の出町	724	142	3	5,506	4,484	日
檜原村	191	31	2	864	990	檜
奥多摩町	562	52	0	1,824	2,243	奥
島 部 計	1,788	205	7	12,364	8,668	島
大 島	1,047	124	1	5,954	4,445	大
大島町	609	80	0	3,462	2,787	大
利島村	25	6	1	112	72	利
新島村	261	21	0	1,302	1,062	新
神津島村	152	17	0	1,078	524	神
三 宅	132	25	2	1,228	1,075	支
三宅村	127	24	2	1,101	1,019	三
御蔵島村	5	1	0	127	56	御
八 丈	470	53	3	4,037	2,817	支
八丈町	459	53	3	3,987	2,791	八
青ヶ島村	11	0	0	50	26	青
小 笠 原	139	3	1	1,145	331	支
小笠原村	139	3	1	1,145	331	小

資料：(d)(e)東京都心身障害者福祉センター、(f)中部総合精神保健福祉センター、(g)保健政策部国民健康保険課、(h)高齢社会対策部介護保険課

(注)1「愛の手帳」交付数の( )は都外施設に入所している場合等で福祉事務所の決定していない者。

2 介護保険第1号被保険者数は速報値であり、今後変動する場合があります。

確定値は後日、ホームページの「東京都介護サービス情報」に掲載しますので、参照してください。

アドレス [http://www.fukushihoken.metro.tokyo.jp/kourei/hoken/kaigo\\_lib/info/chosa/geppo/index.html](http://www.fukushihoken.metro.tokyo.jp/kourei/hoken/kaigo_lib/info/chosa/geppo/index.html)

## 2 生活保護

## (1) 保護の対象

## 2-1 被保護世帯及び被保護者数（扶助の種類別）（月中）

	保護世帯数・人員（実数）			扶 助 の 種 類							
	総 数	現に保護を うけたもの	保護停止中 のもの	生活扶助	住宅扶助	教育扶助	介護扶助	医療扶助	出産扶助	生業扶助	葬祭扶助
世帯	224,882	224,118	764	198,659	198,432	11,582	34,983	189,476	4	5,858	523
人員	292,895	291,883	1,012	260,614	259,510	16,266	36,187	231,013	4	6,576	523

資料：生活福祉部保護課

## 2-2 被保護世帯数（世帯類型、労働力類型別）（月中）

	総 数	単 身 者 世 帯						2 人 以 上 の 世 帯							
		計	高齢者 世帯	障害者 世帯	傷病者 世帯	その他 世帯	医療扶助 単給 (再掲)	計	高齢者 世帯	母子 世帯	障害者 世帯	傷病者 世帯	その他 世帯	医療扶助 単給 (再掲)	
総 数	224,118	177,938	93,419	18,709	37,396	28,414	8,630	46,180	9,992	12,935	3,087	6,919	13,247	330	
世帯主が はたらい ている 世帯	常用勤 労者	21,580	12,899	2,886	1,199	1,754	7,060	141	8,681	362	4,923	117	226	3,053	86
	日雇 労働者	5,320	4,180	1,197	236	625	2,122	26	1,140	115	420	27	50	528	9
	内職者	790	598	153	209	83	153	12	192	27	82	13	8	62	1
	その他 就業者	4,366	3,148	811	841	487	1,009	30	1,218	132	522	60	51	453	8
世帯員が 働いている	5,365	.	.	.	.	.	.	5,365	533	414	611	1,400	2,407	50	
働いて いない	186,697	157,113	88,372	16,224	34,447	18,070	8,421	29,584	8,823	6,574	2,259	5,184	6,744	176	

資料：生活福祉部保護課

## 2-3 介護扶助受給者数（月中）

		総 数	介護扶助単給	介護扶助併給
総 数		36,187	639	35,548
施 設	介護老人福祉施設	6,042	3,806	5,451
	介護老人保健施設		1,813	
	介護療養型医療施設		417	
	地域密着型介護老人福祉施設		6	
居 宅 介 護		22,580	40	22,540
介 護 予 防		7,565	8	7,557

資料：生活福祉部保護課

## 2-4 医療扶助受給者数（月中）

	総 数			入 院			入 院 外		
	計	単 給	併 給	計	単 給	併 給	計	単 給	併 給
総 数	231,013	9,340	221,673	15,561	5,933	9,628	215,452	3,407	212,045
精神病	12,890	4,220	8,670	6,914	4,139	2,775	5,976	81	5,895
その他	218,123	5,120	213,003	8,647	1,794	6,853	209,476	3,326	206,150

資料：生活福祉部保護課



## 2-5 保護の開始・廃止の状況

	前月末 現在 未処理 件数	申請 件数	申 請 取下 げ 件 数	申 却 件 数	保護開始			月 末 現 在 未 処 理 件 数	保護廃止			保 護 変 更	
					決定	転入 (再掲)	職権保護 (再掲)		決定	一時的 扶助 (再掲)	転出 (再掲)	増	減
世帯	2,024	3,399	66	104	3,392	178	138	1,999	2,684	46	285	・	・
人員	・	・	・	・	4,299	261	141	・	3,152	52	365	275	585

資料：生活福祉部保護課

## (2) 保護費

## 2-6 保護費（扶助の種類別）

	総 数	扶 助 費										保 護 施設費
		計	生活扶助	住宅扶助	教育扶助	介護扶助	医療扶助	出産扶助	生業扶助	葬祭扶助	事務費	
扶助額 (千円)	47,268,281	46,966,652	15,300,097	9,703,140	191,868	908,384	20,668,559	524	92,909	101,166	301,629	

資料：生活福祉部保護課

## (3) 保護施設

## 2-7 保護施設の状況（月末）

	施設数	定 員	被 保 護 者						自費入所者	
			在 籍 人 員			入所人員 (月中)	退所人員 (月中)	在籍人員		
			総 数	都 内	都外委託					
救護施設	総 数	10	911	991	902	89	6	12	5	
	公 立	0	0	9	0	9	0	0	0	
	私 立	10	911	982	902	80	6	12	5	
更生施設	総 数	11	845	821	811	10	106	104	0	
	公 立	9	635	666	658	8	95	90	0	
	私 立	2	210	155	153	2	11	14	0	
宿所提供 施設	総 数	6	460	249	249	0	46	58	1	
	公 立	5	400	209	209	0	39	56	1	
	私 立	1	60	40	40	0	7	2	0	

資料：生活福祉部計画課

## 3 低所得者福祉

## (1) 生活福祉資金

## 3-1 生活福祉資金貸付決定状況

	新規申請	新 規 貸 付 決 定						
		総 数	福祉費	緊急小口 資金	教育支援 資金	総合支援 資金	不動産担保型 生活資金	不動産担保型 生活資金 (要保護向け)
件数	128	128	55	39	16	11	2	5
金額 (円)	149,485,088	149,485,088	11,297,020	2,830,000	16,165,000	6,533,068	38,500,000	74,160,000

資料：生活福祉部生活支援課

## (2) 城北労働・福祉センター

## 3-2 城北労働・福祉センターの利用状況

相 談 受付数	相 談 延 件 数									
	総 数	労 働	医 療	生 活 保護法 関 係	その他の 福 祉 法 関 係	応 急 援 護				その他
						給 食	交 通	物 品	宿 泊	
987	1,064	35	42	12	0	303	14	125	401	132

資料：生活福祉部生活支援課

## 4 高齢者福祉

## (1) 高齢者福祉相談

## 4-1 養護老人ホームの入所に係る相談及び待機者数の状況

相談取扱実人員	左のうち申請受理件数	入所待機者数（月末）
240	65	499

資料：高齢社会対策部計画課

## (2) 高齢者福祉施設

## 4-2 養護・特別養護老人ホーム（介護老人福祉施設）の状況（平成25年7月末）

	施設数	定員	現 在 員 数					入所人員	退所人員	
			総数	措 置 人 員			その他			
				都内	都外委託	計				
養護老人ホーム	総数	34	3,594	3,796	3,491	305	3,796	—	53	46
	公立	1	123	150	109	41	150	—	0	7
	私立	33	3,471	3,646	3,382	264	3,646	—	53	39
特別養護老人ホーム （介護老人福祉施設）	総数	446	39,975	39,045	83	2	85	38,960	1,082	836
	公立	48	4,383	4,284	26	0	26	4,258	113	96
	私立	398	35,592	34,761	57	2	59	34,702	969	740

資料：高齢社会対策部施設支援課

## 4-3 軽費・有料老人ホームの状況（平成25年7月末）

	施設数	定員	在籍人員	入所人員	退所人員	
軽 費 老人ホーム （ケアハウス）	総数	39	1,925	1,818	30	15
	公立	7	346	316	7	2
	私立	32	1,579	1,502	23	13
都市型軽費 老人ホーム	総数	20	340	298	20	5
	公立	0	0	0	0	0
	私立	20	340	298	20	5
軽 費 老人ホーム （A型）	総数	9	660	657	7	4
	公立	0	0	0	0	0
	私立	9	660	657	7	4
軽 費 老人ホーム （B型）	総数	4	220	96	1	0
	公立	2	150	54	0	0
	私立	2	70	42	1	0
有料老人ホーム	597	37,404	30,250	846	630	

資料：高齢社会対策部施設支援課

## (3) 高齢者医療

## 4-4 高齢者医療制度対象者数（月末）

平成20年3月で制度終了のため削除

## (4) 介護保険

## 4-5 第1号被保険者数

前月末現在	当月中増	当月中減	当月末現在
2,807,105	17,752	11,037	2,813,820

資料：高齢社会対策部介護保険課

## 4-6 要介護（要支援）認定者数

	要支援 1	要支援 2	計	経過の 要介護	要介護 1	要介護 2	要介護 3	要介護 4	要介護 5	計	合計
第1号被保険者	75,257	63,424	138,681	0	93,128	85,304	62,751	61,085	56,527	358,795	497,476
65歳以上75歳未満	11,156	9,936	21,092	0	12,868	12,241	8,167	7,285	7,248	47,809	68,901
75歳以上	64,101	53,488	117,589	0	80,260	73,063	54,584	53,800	49,279	310,986	428,575
第2号被保険者	1,110	1,595	2,705	0	2,195	2,998	1,905	1,669	2,109	10,876	13,581
総 数	76,367	65,019	141,386	0	95,323	88,302	64,656	62,754	58,636	369,671	511,057

資料：高齢社会対策部介護保険課

## 4-7 居宅介護（支援）サービス受給者数

	予防給付			介護給付							合計
	要支援 1	要支援 2	計	経過の 要介護	要介護 1	要介護 2	要介護 3	要介護 4	要介護 5	計	
第1号被保険者	38,801	42,038	80,839	0	67,520	66,917	43,504	33,684	25,602	237,227	318,066
第2号被保険者	484	981	1,465	0	1,384	2,371	1,402	1,039	1,128	7,324	8,789
総 数	39,285	43,019	82,304	0	68,904	69,288	44,906	34,723	26,730	244,551	326,855

資料：高齢社会対策部介護保険課

## 4-8 地域密着型（介護予防）サービス受給者数

	予防給付			介護給付							合計
	要支援 1	要支援 2	計	経過の 要介護	要介護 1	要介護 2	要介護 3	要介護 4	要介護 5	計	
第1号被保険者	54	92	146	0	3,696	5,276	5,722	4,104	3,455	22,253	22,399
第2号被保険者	0	0	0	0	32	76	90	64	104	366	366
総 数	54	92	146	0	3,728	5,352	5,812	4,168	3,559	22,619	22,765

資料：高齢社会対策部介護保険課

## 4-9 施設介護サービス受給者数

	予防給付			介護給付							合計
	要支援 1	要支援 2	計	要介護 1	要介護 2	要介護 3	要介護 4	要介護 5	計		
介護老人福祉施設	0	0	0	1,094	3,430	8,123	13,309	14,297	40,253	40,253	
第1号被保険者	0	0	0	1,090	3,401	8,042	13,212	14,122	39,867	39,867	
第2号被保険者	0	0	0	4	29	81	97	175	386	386	
介護老人保健施設	0	0	0	2,112	3,980	5,217	6,040	3,762	21,111	21,111	
第1号被保険者	0	0	0	2,081	3,891	5,098	5,905	3,636	20,611	20,611	
第2号被保険者	0	0	0	31	89	119	135	126	500	500	
介護療養型医療施設	0	0	0	43	137	340	1,694	4,069	6,283	6,283	
第1号被保険者	0	0	0	43	133	336	1,659	3,959	6,130	6,130	
第2号被保険者	0	0	0	0	4	4	35	110	153	153	
総 数	0	0	0	3,242	7,531	13,602	20,865	22,033	67,273	67,273	

資料：高齢社会対策部介護保険課

(注) 介護保険は速報値であり、今後変動する場合があります。

確定値は後日、ホームページの「東京都介護サービス情報」に掲載しますので、参照してください。

アドレス [http://www.fukushihoken.metro.tokyo.jp/kourei/hoken/kaigo\\_lib/info/chosa/geppo/index.html](http://www.fukushihoken.metro.tokyo.jp/kourei/hoken/kaigo_lib/info/chosa/geppo/index.html)

## 5 児童福祉

## (1) 児童相談

## 5-1 児童相談所の相談受付状況

	総 数	養護相談		保健 相談	肢相 体不 自由 談	視相 聴覚 障害 談	言障 害発 達談	重障 害心 身談	知相 的障 害談	自閉 症相 談	ぐ犯 行為 等	触相 法行 為等 談	不登 校相 談	性相 格行 動談	しつ け相 談	適性 相談	こ運 とば 相談	そ相 他の 談	(再 掲)	
		被 虐待 相談	そ 他の 相談																い相 じめ 談	児売被 相 春 童等 相談
総 数	2,419	545	476	53	15	0	1	2	504	30	97	29	35	291	80	70	1	190	11	0
0～5歳	742	255	190	43	9	0	0	0	116	3	0	0	1	0	80	7	1	37	1	0
6～11歳	704	180	140	3	5	0	1	2	156	9	20	3	8	123	0	17	0	37	7	0
12～14歳	520	75	57	3	1	0	0	0	146	7	48	26	16	82	0	27	0	32	1	0
15～17歳	418	34	79	3	0	0	0	0	85	10	29	0	10	80	0	19	0	69	2	0
18歳以上	35	1	10	1	0	0	0	0	1	1	0	0	0	6	0	0	0	15	0	0

資料：東京都児童相談センター

## 5-2 児童相談所の相談対応状況

総数	対 応 件 数													未対応 (月末)		施 設 入 所 待 機 数 (月末)
	面接 指導	訓戒 ・ 誓約	児 童 福祉 司の 指導	児 童 委員 の指 導	児童家 庭支 援セ 委託	福祉事 務所 へ送 致等	児童福祉施設		里親	指定医 療機 関委 託	家庭裁 判所に 送致	その他 補導	一時 保護	その他 保護		
							入所	通所								
2,355	2,008	0	184	0	0	16	86	0	4	0	2	55	143	3,217	109	

資料：東京都児童相談センター

## 5-3 福祉事務所の相談対応状況

総 数	知的障害者 福祉司等の 指導	施設入所		法第22～23 条の措置権 者への報告 又は通知等	児童相談所 へ送致又は 通知等	児童相談所 の委嘱に よる調査 の完了	他の機関に 斡旋・紹介	相談・ 助 言 その他
		助産施設	母子生活 支援施設					
7,526	0	51	26	7	6	27	239	7,170

資料：少子社会対策部計画課

## 5-4 児童相談所の被虐待児童相談対応状況

	計	虐 待 内 容 別			
		身体的虐待	性的虐待	心理的虐待	保護の怠慢 (ネグレクト)
計	487	263	7	114	103
0歳～学齢前児童	241	144	1	53	43
小 学 生	145	65	2	42	36
中 学 生	62	32	1	12	17
高校生・その他	39	22	3	7	7

資料：東京都児童相談センター

## (2) 児童福祉施設

## 5-5 保育所の状況(初日)

	施設数	定員	在籍人員			入所人員		退所人員	
			総数	入所	私的契約入所	入所	私的契約入所	退所	私的契約入所
総数	1,920	194,185	195,435	195,404	31	1,392	2	873	1
公立	948	96,872	96,245	96,227	18	589	2	412	0
民営再掲	140	14,399	14,416	14,416	0	80	0	50	0
私立	972	97,313	99,190	99,177	13	803	0	461	1

資料：少子社会対策部保育支援課

## 5-6 乳幼児・児童養護施設・児童自立支援施設の状況

	乳 児 院			児童養護施設			児童自立支援施設		
	施設数	定員	措置人員	施設数	定員	措置人員	施設数	定員	措置人員
総数	10 (0)	507 (0)	397	63 (8)	3,208 (242)	2,944	3 (1)	253 (1)	138 [2]
公立	0	0	0	6	438	417	2	252	138
私立	10 (0)	507 (0)	397	57 (8)	2,770 (242)	2,527	1 (1)	1 (1)	0

- (注) 1. 都外委託施設数、協定定員を( )内に再掲。  
 2. 実施機関が措置した数。都外措置委託児を含む。  
 3. 国立施設を除く。但し、児童自立支援施設の措置人員のみ[ ]内に別掲。

資料：少子社会対策部育成支援課・東京都児童相談センター

## (3) 里親及び小規模住居型児童養育事業(ファミリーホーム)

## 5-7 登録委託状況(月末)

	登録家庭数 又は 事業所数	委託家庭数 (当月末)	委 託 児 童 数						委託家庭数 (前月末)
			総数	0歳	1～6歳	7～12歳	13～15歳	16歳以上	
里親総数	664	286	371	0	110	156	59	46	285
養育家庭	457	260	346	0	90	154	56	46	259
専門養育家庭	14	2	2	0	0	1	1	0	2
親族里親	3	3	3	0	0	1	2	0	3
養子縁組	190	21	20	0	20	0	0	0	21
小規模住居型 児童養育事業 (ファミリー ホーム)	14	—	65	0	8	26	17	14	—

資料：少子社会対策部育成支援課

## 6 ひとり親福祉

## (1) 母子相談

## 6-1 母子自立支援員の新規相談受付状況

総数	生活一般	児童	生活 援 護			その他
			計	母子福祉資金	その他	
8,184	3,547	1,065	2,094	1,237	857	1,478

資料：少子社会対策部育成支援課

## (2) 母子生活支援施設

## 6-2 母子生活支援施設の状況

	施設数 (初日)	定員 (世帯) (初日)	在籍 (月末)		入所		私的契約入所		退所		私的契約退所	
			世帯	人員	世帯	人員	世帯	人員	世帯	人員	世帯	人員
総数	36	721	574	1,361	24	54	1	1	21	53	0	0
公立	17	331	233	545	8	17	0	0	9	24	0	0
私立	19	390	341	816	16	37	1	1	12	29	0	0

資料：少子社会対策部育成支援課

## (3) 母子福祉資金

## 6-3 母子福祉資金貸付決定状況

	新規申請	新 規 貸 付 決 定						
		総数	事業開始	事業継続	修学	技能習得	修業	就職支度
件数	849	849	0	0	15	0	1	0
金額(千円)	466,867	466,867	0	0	7,387	0	816	0

(つづき)

	新 規 貸 付 決 定						加算分(再掲)	
	医療介護	生活	住宅	転宅	就学支度	結婚	修学	修業
件数	0	9	0	6	2	0	0	0
金額(千円)	0	3,533	0	1,493	655	0	0	0

(注) 新規申請件数を除き、次年度貸付分は含まない。

資料：少子社会対策部育成支援課

## (4) 児童扶養手当

## 6-4 児童扶養手当受給状況(月末)

母子世帯類型別受給者数							父子世帯類型別受給者数		
総数	生別母子世帯		死別母子世帯	未婚の母子世帯	障害者世帯	遺棄世帯	生別父子世帯		死別父子世帯
	離婚世帯	その他					離婚世帯	その他	
86,005	67,365	88	1,034	9,654	436	436	3,291	4	468

(つづき)

父子世帯類型別受給者数			その他の世帯	異動状況	
未婚の父子世帯	障害者世帯	遺棄世帯		資格取得	資格喪失
62	133	25	2,970	1,152	524

資料：少子社会対策部育成支援課

## 7 女性福祉

## (1) 女性相談

## 7-1 女性相談センター及び婦人相談員の相談経路別受付状況

	総数	本人自身	警察関係	法務関係	女性相談センター・婦人相談所	他の婦人相談員	福祉事務所	児童相談所	他の相談機関施設	医療機関	教育関係	労働関係	縁故者・知人等	その他
女性相談センター	2,259	1,719	55	1	1	1	75	1	51	3	2	0	37	313
婦人相談員	2,534	1,913	48	4	52	31	155	10	208	34	7	0	52	20

資料：東京都女性相談センター

## 7-2 女性相談受付の内訳

	計	5 条 違 反	売 春 強 要	人 間 関 係											
				夫婦関係				親族関係				カ ー 男 性 的 い や が ら せ ・ ス ト ー リ ー 被 害 者 の 暴 力 等 （ 性 的 的 い や が ら せ ・ ス ト ー リ ー 被 害 者 の 暴 力 等 ）	職場・近隣関係		
				離 婚 の 問 題	夫 等 の 暴 力	保 護 命 令	そ の 他	親 の 暴 力	（ 子 ど も の 暴 力 ） （ 婿 ・ 嫁 を 含 む ）	他 の 親 族 の 暴 力	そ の 他		恋 人 ・ 知 人 等 の 暴 力	そ の 他	
電話・手紙相談 (主訴)	3,313	0	3	240	533	22	176	47	21	23	323	113	51	301	
電話・手紙相談 (主訴以外の相談)	940	0	1	90	112	14	66	11	4	6	97	6	2	17	
来所・出張・巡回相談 (主訴)	1,615	1	0	169	391	19	39	32	32	14	65	17	26	4	
来所・出張・巡回相談 (主訴以外の相談)	1,495	0	1	160	119	9	51	12	8	2	104	9	2	13	

## (つづき)

	経 済 関 係	医 療 健 康 関 係	(住 居 相 談 ・ 立 ち 退 き 等 ） 関 係	職 業 関 係	施 設 入 所	人 身 取 引 被 害 関 係	そ の 他
電話・手紙相談 (主訴)	126	509	104	41	58	0	622
電話・手紙相談 (主訴以外の相談)	104	123	79	32	35	0	141
来所・出張・巡回相談 (主訴)	250	162	111	28	81	0	174
来所・出張・巡回相談 (主訴以外の相談)	263	160	173	88	96	0	225

資料：東京都女性相談センター



## 7-3 女性相談センター及び婦人相談員の相談対応状況（月中）

	対応済実人員															未対応人員 (月末)	
	総数	女 福 資 の 貸 付	性 社 金 付 婦 保 施 入 所	人 護 設 に 入 所	就 職 自 営	結 婚	帰 宅	帰 郷	福 社 事 務 所 へ 移 送	女 性 相 談 セ ン タ ー (員) へ 移 送	他 府 県 の 女 性 相 談 セ ン タ ー (員) へ 移 送	そ の 他 の 関 係 機 関 ・ 施 設 へ 移 送	助 言 指 導	住 宅 入 居	無 断 所	その他	一 時 保 護
女性相談センター	2,264	・	3	0	0	6	8	53	0	3	58	1,312	0	3	818	31	0
婦人相談員	2,534	14	・	3	0	28	19	82	56	1	138	1,949	31	6	207	・	0

資料：東京都女性相談センター

## (2) 婦人保護施設

## 7-4 婦人保護施設の状況（月末）

	施設数	定員	在籍人員	入所人員	退所人員
総数	5 (1)	230 (40)	130	9	15
公立	0	0	0	0	0
私立	5 (1)	230 (40)	130	9	15

(注) 都が委託できる都外施設数・定員を（ ）内に別掲。人員は都外委託分を含む。

資料：東京都女性相談センター

## 8. 障害者福祉

## (1) 障害者の手帳

## 8-1 障害者の手帳

## ア. 身体障害者手帳交付台帳登載状況（月末）

	障害別登載数												新規 交付数	転入数	転出・ 返還数
	総数	視覚	聴覚・ 平衡 機能	音声・ 言語・ そしゃく 機能	肢 体 不自由	内部障害									
						心 臓 機 能	じん臓 機 能	呼吸器 機 能	膀胱直 腸機能	小 腸 機 能	腸 能	免 疫 機 能			
総数	475,139	39,236	45,589	7,125	255,149	60,291	32,488	8,614	19,458	755	5,904	530	2,548	207	1,560
18歳 未満	24,006	2,033	4,851	404	14,593	1,423	148	190	206	40	3	115	76	4	7
18歳 以上	451,133	37,203	40,738	6,721	240,556	58,868	32,340	8,424	19,252	715	5,901	415	2,472	203	1,553

資料：東京都心身障害者福祉センター

## イ. 知的障害者「愛の手帳」の交付状況（月末）

	障 害 程 度 別 交 付 数					新規交付数	返還数
	総 数	1 度 (最重度)	2 度 (重 度)	3 度 (中 度)	4 度 (軽 度)		
総 数	75,940	2,721	19,239	20,014	33,966	282	36
0～6歳 (就学前)	2,253	53	360	720	1,120	79	2
6～17歳	14,222	247	2,741	3,355	7,879	137	5
18歳以上	59,465	2,421	16,138	15,939	24,967	66	29

資料：東京都心身障害者福祉センター

## ウ. 精神障害者保健福祉手帳本月交付件数及び本月末所持者数

区分	本月交付件数	本月末所持者数
総 数	3,124	75,967
等級1	212	5,811
等級2	1,660	40,704
等級3	1,252	29,452

資料：中部総合精神保健福祉センター

8-2 知的障害者「愛の手帳」・精神障害者保健福祉手帳 交付状況  
平成25年3月を以て、8-1に集約したため削除

## (2) 障害者の相談・援護

## 8-3 心身障害者福祉センターの相談・判定状況

## ア. 取扱実人員

	総 数	身 体 障 害	知 的 障 害
総 数	2,121	1,541	580

## イ. 相談延件数

	総 数	手 帳	医療保健	補装具	職 業	施 設	生 活	教 育	その他
総 数	1,204	164	138	490	41	74	248	0	49
身体障害	950	8	138	490	35	54	183	0	42
知的障害	254	156	0	0	6	20	65	0	7

## ウ. 判定件数及びその他の件数

	判 定					判定書 (意見書)等 交付件数
	総 数	医学的 判 定	心理学的 判 定	職能的 判 定	その他の 判 定	
総 数	1,207	886	262	7	52	818
身体障害	666	608	0	6	52	458
知的障害	541	278	262	1	0	360

資料：東京都心身障害者福祉センター

## 8-4 福祉事務所の身体障害者更生援護の状況

	相 談 実人員	相 談 内 容											
		総数	身 体 障 害 者手帳	自立支援 医療(更 生医療)	補装具	職業	在宅	施設	医 保 療 健	生活	無料乗車券等 件 数		その他
											都営	民営バス	
総 数	36,582	45,112	11,464	2,719	4,525	263	5,888	987	2,145	6,337	4,376	702	5,706
視 覚 障 害	2,565	3,096	763	29	428	20	557	46	160	275	333	51	434
聴覚・平衡機能 障害	2,885	3,740	898	33	992	31	320	34	180	251	344	38	619
音 声・言 語・そ しゃく機能障害	426	523	186	14	28	1	102	7	20	34	51	4	76
肢 体 不 自 由	16,284	20,153	5,585	228	2,827	144	3,567	761	1,021	1,355	1,885	195	2,585
内 部 障 害	14,422	17,600	4,032	2,415	250	67	1,342	139	764	4,422	1,763	414	1,992
他(手帳なし,18 歳未満)(別掲)	3,370	4,006	782	17	802	25	484	27	48	637	557	25	602

資料：障害者施策推進部居住支援課

## 8-5 知的障害者相談状況

相談実人員	相 談 延 件 数									
	総 数	施 設	職親委託	職 業	医療保健	生 活	教 育	居 宅	愛の手帳	その他
7,336	11,265	2,039	2	359	413	1,082	223	2,519	758	3,870

資料：障害者施策推進部居住支援課

## (3) 障害者医療

## 8-6 心身障害者医療助成費対象者数

	総 計			
	国 保	社 保	後期高齢	計
総 計	59,895	29,913	16,844	106,652
区 部	39,825	19,607	11,247	70,679
市 部	19,404	10,105	5,399	34,908
郡 部	458	166	138	762
島 部	208	35	60	303

資料：保健政策部医療助成課

## (4) 障害者（児）の施設

## 8-7 障害者の入所等待機状況（月末）

		月末現在の待機数（待機者の現在の状況別）		
		入所施設等へ 入所中	在宅	
待機先施設等種別	障害者支援施設	合計	401	740
		身体障害者	89	203
		知的障害者	311	535
		精神障害者	1	2
	療養介護	38	240	

(注) 重複障害の場合は、主たる障害種別により分類している。

資料：障害者施策推進部居住支援課

## 8-8 身体障害者通所授産施設（旧法指定施設）の入所状況（月末）

平成24年3月末を以って、法改正のため削除

## 8-9 障害者の施設入所等状況

		前月末現在 人員	入所人員 (月中)	退所人員 (月中)	本月末現在 人員	
都内施設入所者	障害者支援施設	合計	4,614	27	30	4,611
		身体障害者	914	5	8	911
		知的障害者	3,560	13	13	3,560
		精神障害者	48	1	0	49
		旧知的障害児施設等継続入所者	92	8	9	91
	療養介護	922	24	2	944	
都外施設入所者	障害者支援施設	合計	4,671	26	21	4,676
		身体障害者	658	15	6	667
		知的障害者	3,954	7	14	3,947
		精神障害者	17	1	0	18
		旧知的障害児施設等継続入所者	42	3	1	44
	療養介護	214	5	7	212	
合計	障害者支援施設	合計	9,285	53	51	9,287
		身体障害者	1,572	20	14	1,578
		知的障害者	7,514	20	27	7,507
		精神障害者	65	2	0	67
		旧知的障害児施設等継続入所者	134	11	10	135
	療養介護	1,136	29	9	1,156	

(注) 1 重複障害の場合は、主たる障害種別により分類している。

2 「旧知的障害児施設等継続入所者」は、旧知的障害児施設等に入所していた者（18歳以上の者に限る。）であって、障害者自立支援法に基づく障害者支援施設等の指定を受けた当該旧施設に引き続き入所している者を計上している。

3 「旧知的障害児施設等継続入所者」の「入所人員（月中）」は、旧知的障害児施設等に入所していた者が18歳に達した後、新たに本月中に、障害者自立支援法に基づく障害者支援施設等の指定を受けた当該旧施設に引き続き入所することとなった者を計上している。

資料：障害者施策推進部居住支援課

## 8-10 障害児施設の入所状況（月初）

## その1 福祉型障害児入所施設

	合計			旧知的障害児施設			旧第2種自閉症児施設			旧盲児施設		
	施設数	定員	入所人員	施設数	定員	入所人員	施設数	定員	入所人員	施設数	定員	入所人員
総数	25	893	561	22	808	532	1	45	22	1	10	5
	(17)	(387)	(153)	(15)	(332)	(126)	(1)	(45)	(22)	(1)	(10)	(5)
公立	5	449	314	5	449	314	0	0	0	0	0	0
	(3)	(133)	(34)	(3)	(133)	(34)	(0)	(0)	(0)	(0)	(0)	(0)
私立	20	444	247	17	359	218	1	45	22	1	10	5
	(14)	(254)	(119)	(12)	(199)	(92)	(1)	(45)	(22)	(1)	(10)	(5)

(つづき)

	旧ろうあ児施設			旧肢体不自由児療護施設		
	施設数	定員	入所人員	施設数	定員	入所人員
総数	1	30	2	0	0	0
	(0)	(0)	(0)	(0)	(0)	
公立	0	0	0	0	0	0
	(0)	(0)	(0)			
私立	1	30	2	0	0	0
	(0)	(0)	(0)	(0)	(0)	

## その2 医療型障害児入所施設

	合計			旧第1種自閉症児施設			旧肢体不自由児施設			旧重症心身障害児施設		
	施設数	定員	入所人員	施設数	定員	入所人員	施設数	定員	入所人員	施設数	定員	入所人員
総数	32	1,484	149	1	25	0	7	220	78	24	1,239	71
	(19)	(0)	(20)	(0)	(0)	(0)	(4)	(0)	(4)	(15)	(0)	(16)
公立	10	579	44	1	25	0	3	30	15	6	524	29
	(4)	(0)	(5)	(0)	(0)	(0)	(2)	(0)	(3)	(2)	(0)	(2)
私立	22	905	105	0	0	0	4	190	63	18	715	42
	(15)	(0)	(15)	(0)	(0)	(0)	(2)	(0)	(1)	(13)	(0)	(14)

(つづき)

	情緒障害児短期治療施設		
	施設数	定員	入所人員
総数	0	0	0
	(0)	(0)	
公立	0	0	0
私立	0	0	0
	(0)	(0)	

(注) 1 都外施設数、協定定員及び入所人員を（ ）内に再掲。 指定医療機関を除く。

入所人員は利用契約及び措置人員からなり、都外施設を含む。

2 18歳以上（引き続き支援を受けなければ福祉を損なうおそれがあると認められる場合を除く。）の継続入所者は含まない。

資料：障害者施策推進部居住支援課

## (5) 特別児童扶養手当・特別障害者手当・障害児福祉手当等

## 8-1-1 特別児童扶養手当受給者及び対象児童の状況（月末）

受給者数	対象児童数								
	総数	身体障害				精神障害			
		外部障害		内部障害		知的障害のみ		知的障害及び知的障害以外の精神障害	
		1級	2級	1級	2級	1級	2級	1級	2級
11,056	11,417	3,352	486	377	971	2,924	2,044	227	210

(つづき)

対象児童数				資格取得児童数	資格喪失児童数
精神障害		重複障害			
知的障害以外の精神障害のみ					
1級	2級	1級	2級		
139	388	298	1	144	91

資料：東京都心身障害者福祉センター

## 8-1-2 特別障害者手当・障害児福祉手当等の受給状況

障害児福祉手当			特別障害者手当			福祉手当 (経過措置分)
受給者数	異動状況		受給者数	異動状況		受給者数
	資格取得	資格喪失		資格取得	資格喪失	
4,388	40	66	12,117	116	100	473

資料：東京都心身障害者福祉センター

## 8-1-3 重度心身障害者（児）手当受給状況（月中）

受給者数											異動状況	
総数	年齢別			障害別							資格取得	資格喪失
	20歳未満	20～65歳未満	65歳以上	知的障害	重複障害					身体障害		
					視覚	聴覚	肢体	内部	その他			
9,727	1,813	7,498	416	6,013	81	71	1,059	39	42	2,422	40	25

資料：東京都心身障害者福祉センター


## (6) 心身障害者扶養年金

## 8-1-4 心身障害者扶養年金加入・給付状況（月末）

年金加入状況					年金給付状況										
障害者数					新規加入	脱退	受給者数	新規付	受給権消滅	支給一時差止	支給停止	差解除	停止解除	一時金給付	
総数	知的障害	身体障害	精神病	その他										弔慰金	葬祭料
18,609	11,422	5,067	969	1,151	0	0	9,318	0	21	21	0	36	0	0	20

資料：障害者施策推進部自立生活支援課

衛生行政統計 編







(平成 25 年 7 月分)

## a. 保健医療情報センター取扱い実績

(単位：件数)

総数	保健医療 福祉相談 (b)	夜間休日 案内	夜間休日 連絡通報 受理業務 (c)	聴覚障害 者 F A X サービス	音声自動 応答によ る医療機 関案内	精神科救急 医療情報 センター (d)	外国語対応相談	
							医療情報 サービス	救急通訳 サービス
15,371	5,276	6,415	430	( 2 )	1,581	1,182	456	31

注 ( ) 内は、再掲です。

## b. 保健医療福祉相談内容

(単位：件数)

総数	医療機関 案内	医療費 生活費	制度案内	病気の 不安	施設案内	医療機関 苦情	都政	その他
6,012	4,092	48	52	844	143	30	48	755

注 1 件の相談で、複数の相談内容がある場合は、それぞれ該当の相談に計上してあります。

## c. 夜間休日連絡通報受理業務内容

(単位：件数)

総数	精神科 救急診療 受理	精神保健 相談	感染症 発生届	食中毒 発生届	動物関係 の届け・ 相談	健康関係 の相談	その他
430	207	31	68	10	51	0	63

## d. 精神科救急医療情報センター取扱い実績

(単位：件数)

総数	救急医療 相談	初期救急	二次救急	身体 合併症
1,182	1,141	4	36	1

## e. インターネットアクセス件数

(単位：件数)

総数	ホームペ ジアクセス 件数	携帯サイ トアクセ ス件数
96,412	92,356	4,056

資料：医療政策部医療政策課 (a. b. c. e)、障害者施策推進部精神保健・医療課 (d)

(平成 25 年 7 月分)

種 類	総 数	(内 訳)			(参 考) 却下・取下げ
		新規承認	継続承認	再交付	
小児慢性疾患	1,086	96	673	317	14
悪性新生物	140	14	84	42	3
慢性腎疾患	82	9	53	20	1
ぜんそく	27	7	10	10	-
慢性心疾患	239	12	151	76	4
内分泌疾患	290	35	173	82	3
膠原病	41	2	21	18	1
糖尿病	50	4	27	19	1
先天性代謝異常	61	4	41	16	-
慢性血液疾患	46	3	33	10	-
神経・筋疾患	71	4	52	15	1
慢性消化器疾患	39	2	28	9	-
妊娠高血圧症候群等	3	2	-	1	-
養育医療	-	-	-	-	-
療育給付	-	-	-	-	-
育成医療	-	-	-	-	-
肢体不自由	-	-	-	-	-
視覚障害	-	-	-	-	-
聴覚・平衡機能障害	-	-	-	-	-
音声・言語機能障害	-	-	-	-	-
心臓機能障害	-	-	-	-	-
腎臓機能障害	-	-	-	-	-
肝臓機能障害	-	-	-	-	-
小腸機能障害	-	-	-	-	-
その他の内臓障害	-	-	-	-	-
免疫機能障害	-	-	-	-	-

- 注 1. 小児慢性疾患は、特別区及び市町村分である。  
 2. 妊娠高血圧症候群等及び療育給付は、市町村分である。  
 3. 却下・取下げは申請に対するものである。  
 4. 平成 19 年 4 月統計データから妊娠中毒症の事業名が妊娠高血圧症候群等に変更された。  
 5. 平成 22 年 4 月 1 日より肝臓移植が育成医療の医療費助成の適用になった。  
 6. 養育医療及び育成医療は、平成 25 年 3 月 31 日以前の診療分に係る市町村分である。

資料：少子社会対策部家庭支援課

### 3 自立支援医療費（精神通院）

(平成 25 年 7 月分)

区分	総数	被用者保険		国民健康保険			後期高齢者 医療制度	生活 保護法	その他
		本人	家族	一般	退職本人	退職家族			
申請	13,668	2,271	2,105	5,461	110	93	297	3,328	3
合格	13,660	2,271	2,100	5,459	110	93	297	3,327	3
承認	13,660	2,271	2,100	5,459	110	93	297	3,327	3

資料：障害者施策推進部精神保健・医療課

### 4 精神保健福祉センター実績

（中部総合精神保健福祉センター：中部  
多摩総合精神保健福祉センター：多摩  
精神保健福祉センター：下谷

(平成 25 年 7 月分)

## a 関係機関に対する

技術指導・援助活動件数 (単位：件数)

区分	総数	内 訳		
		来所	出張	電話・ 文書
総数	1,175	19	345	811
中部	保健所	4	27	48
	区市町村	1	10	37
	その他	3	37	65
多摩	保健所	4	49	111
	区市町村	1	45	71
	その他	2	32	81
下谷	保健所	2	85	237
	区市町村	1	15	73
	その他	1	45	88

## b 高齢者精神保健医療相談

(単位：件数)

区分	技術援助 (a 表の再掲)			個別援助		
	来所	出張	電話・ 文書	来所	訪問	電話・ 文書
総数	4	44	174	2	16	4
中部	2	11	65	1	6	3
多摩	1	14	48	1	5	-
下谷	1	19	61	-	5	1

## c 協力組織育成件数

(単位：件数)

区分	総数	来所	出張	電話・ 文書
総数	199	6	40	153
中部	障害者サービス事業所等	-	-	-
	協力事業所	-	-	-
	地域組織等	3	1	2
その他	2	-	-	2
多摩	障害者サービス事業所等	58	1	8
	協力事業所	2	-	2
	地域組織等	1	-	1
	その他	6	-	2
下谷	障害者サービス事業所等	34	-	8
	協力事業所	-	-	-
	地域組織等	2	1	1
	その他	91	3	18

## d 広報普及件数

(単位：件数)

区分	総数	パネル	見学 案内	講演 会	情報提供				
					総数	ホーム ページ	資料 配布	その他	
総数	件数	28	-	19	9	186,317	183,861	2,358	98
	実人員 貸出数	526	-	205	321				
中部	件数	11	-	11	-	76,643	74,262	2,293	88
	実人員 貸出数	163	-	163	-				
多摩	件数	5	-	4	1	48,677	48,617	50	10
	実人員 貸出数	102	-	38	64				
下谷	件数	12	-	4	8	60,997	60,982	15	-
	実人員 貸出数	261	-	4	257				

注 1. 23 年度まで「c 協力組織育成件数」の「その他」に含めていた地域生活支援センターの実績は、24 年度から「障害者サービス事業所等」に計上します。

2. 制度改正により 24 年度から「共同作業所」に代わり、「障害者サービス事業所」という呼称を用います。

## e 精神保健福祉相談

(単位：件数)

区 分	総 数	個 別 相 談			心の電話相談	グループワーク	
		電話・文書	面 接	訪 問			
総 数	2,971	255	271	20	2,378	47	
中 部	ア ル コ ー ル	36	8	12	-	15	1
	葉 物 期 者	107	49	32	1	20	5
	思 春 高 齢 者	68	16	22	-	28	2
	高 齢 者	6	-	-	-	6	-
	その他精神一般	673	2	4	-	667	-
多 摩	ア ル コ ー ル	81	28	15	1	27	10
	葉 物 期 者	110	42	44	-	14	10
	思 春 高 齢 者	123	42	39	-	37	5
	高 齢 者	9	-	-	-	9	-
	その他精神一般	856	12	18	1	825	-
下 谷	ア ル コ ー ル	58	18	13	-	24	3
	葉 物 期 者	73	23	20	-	23	7
	思 春 高 齢 者	50	-	15	-	31	4
	高 齢 者	10	-	-	6	4	-
	その他精神一般	711	15	37	11	648	-

## f 通所訓練(精神科デイケア)利用者状況

(単位：人/回)

区 分		在籍状況(実)				利用状況(延)				延利用者総数	訓練日数	一日当たり利用者数	通所訓練部門での相談		
		前月末現在数	本月入所者数	本月退所者数	本月末現在数	プログラム利用者数	試験参加者数	就労援助利用者数	その他利用者数				電話・文書	面接	訪問
総 数		210	18	20	208	2,134	310	4	100	2,548	94	130	504	882	12
中 部	作業訓練	44	5	7	42	649	304	-	15	968	22	44	108	181	-
	デイ・ケア	41	3	3	41	561	2	3	3	569	22	26	138	331	2
多 摩	作業訓練	44	3	2	45	336	-	1	18	355	17	21	112	107	6
	デイ・ケア	67	5	8	64	444	-	-	35	479	17	28	105	194	4
下 谷	作業訓練	-	-	-	-	-	-	-	-	-	-	-	-	-	-
	デイ・ケア	14	2	-	16	144	4	-	29	177	16	11	41	69	-

## g-1 アウトリーチ(地域支援科利用状況・利用者)(単位：人)

## g-2 宿泊事業(地域支援科利用状況・利用者)(単位：人/日)

区 分	支援対象者数				個別相談援助			
	人 数				月間支援対象者数	電話・文書	面 接	訪 問
	前月末現在数	開本始月者数	終本了月者数	支援対象者数				
総 数	102	4	8	98	106	805	1,777	139
中 部	23	2	1	24	25	431	939	53
多 摩	24	0	7	17	24	312	838	53
下 谷	55	2	0	57	57	62	-	33

区 分	在籍状況				延利用者数	利用日数	一日当たり利用者数
	人 数						
	前月末現在数	本月入所者数	本月退所者数	本月末現在数			
総 数	11	40	40	11	403	124	13
中 部	短期宿泊	3	5	5	3	134	31
	一時入所	1	13	11	3	67	31
多 摩	短期宿泊	5	5	6	4	124	31
	一時入所	2	17	18	1	78	31

## h 研修実施状況

(単位：人/回)

区分	回 数	実人数	延人数
総数	13	1,625	1,625
中部	6	908	908
多摩	7	717	717
下谷	-	-	-

## i 教育(学生・関係職員実習)

(単位：人/回)

区分	回 数	日 数	実人数	延人数
総数	4	25	4	27
中部	1	8	1	8
多摩	1	13	1	13
下谷	2	4	2	6

- 注 1. 24年度から「e 精神保健福祉相談」にグループワークの項目を追加しました。  
 2. 中部・多摩のホステル廃止に伴い23年度から「g 入所訓練(病室、生活訓練施設)利用者状況」の記載を廃止し、「g 地域支援科利用状況」を新たに設けました。  
 3. g表の地域支援科利用状況・利用者については、平成23年8月より宿泊事業とアウトリーチに分けセンターごとの実績を設けました。  
 4. 24年度から「i 教育」の項目を追加しました。  
 5. 25年度から「g-1」の項目に個別相談援助の項目を追加しました。

資料：障害者施策推進部精神保健・医療課

（平成25年7月分）

疾病名	6月 末		認 定		資格喪失		7月 末		
	一般（内重症）	老人（内重症）	一般	老人	一般	老人	一般（内重症）	老人（内重症）	合計（内重症）
総 計	69,211 (15,592)	37,553 (14,000)	9,901	9,859	9,442	9,697	69,670 (15,608)	37,715 (14,095)	107,385 (29,703)
ベーチェット病	1,466 (20)	313 (9)	45	11	35	10	1,476 (20)	314 (9)	1,790 (29)
多発性硬化症	1,697 (96)	147 (32)	45	5	37	5	1,705 (95)	147 (32)	1,852 (127)
重症筋無力症	1,307 (15)	682 (9)	47	29	34	25	1,320 (15)	686 (10)	2,006 (25)
全身性エリテマトーデス	5,404 (97)	618 (18)	133	31	114	29	5,423 (102)	620 (17)	6,043 (119)
スモ	20 (20)	111 (111)	11	53	12	52	19 (19)	112 (112)	131 (131)
再生不良性貧血	534 (10)	288 (9)	16	12	13	11	537 (10)	289 (9)	826 (19)
サルコイドーシス	1,090 (12)	567 (11)	17	12	10	14	1,097 (13)	565 (10)	1,662 (23)
筋萎縮性側索硬化症	422 (153)	357 (143)	23	16	17	13	428 (151)	360 (145)	788 (296)
汎発性強皮症	1,593 (11)	929 (7)	52	40	39	33	1,606 (11)	936 (7)	2,542 (18)
皮膚筋炎・多発性筋炎	1,245 (10)	500 (15)	34	14	29	15	1,250 (10)	499 (16)	1,749 (26)
特発性血小板減少性紫斑病	1,350 (15)	690 (9)	41	38	27	32	1,364 (14)	696 (9)	2,060 (23)
結節性動脈周囲炎	402 (25)	527 (32)	15	29	11	26	406 (25)	530 (33)	936 (58)
潰瘍性大腸炎	13,578 (13)	1,298 (5)	299	33	148	30	13,729 (13)	1,301 (6)	15,030 (19)
高安病	419 (6)	128 (5)	12	3	7	4	424 (7)	127 (4)	551 (11)
ビュルガー病	316 (4)	144 (7)	8	11	9	12	315 (3)	143 (7)	458 (10)
天疱瘡	325 (1)	140 (-)	10	8	8	9	327 (1)	139 (-)	466 (1)
脊髄小脳変性症	1,194 (162)	1,032 (134)	53	65	47	66	1,200 (162)	1,031 (132)	2,231 (294)
クローン病	3,305 (27)	128 (-)	46	8	27	7	3,324 (26)	129 (-)	3,453 (26)
劇症肝炎	15 (15)	3 (3)	2	2	2	2	15 (15)	3 (3)	18 (18)
悪性関節リウマチ	284 (27)	248 (18)	8	6	5	5	287 (28)	249 (18)	536 (46)
パーキンソン病	2,501 (137)	8,856 (874)	113	480	94	463	2,520 (138)	8,873 (870)	11,393 (1,008)
アミロイドーシス	93 (9)	61 (10)	1	8	-	5	94 (9)	64 (10)	158 (19)
後縦靭帯骨化症	1,008 (62)	1,353 (112)	60	72	42	68	1,026 (63)	1,357 (110)	2,383 (173)
ハンチントン病	54 (14)	22 (3)	2	3	1	3	55 (15)	22 (3)	77 (18)
モヤモヤ病（ウィリス動脈輪閉塞症）	1,085 (48)	86 (7)	57	4	44	4	1,098 (49)	86 (7)	1,184 (56)
ウェゲナー肉芽腫症	134 (8)	75 (4)	5	5	2	2	137 (8)	78 (4)	215 (12)
特発性拡張型心筋症	1,256 (88)	383 (21)	41	17	30	18	1,267 (89)	382 (21)	1,649 (110)
多系統萎縮症	508 (83)	495 (94)	26	28	27	26	507 (84)	497 (94)	1,004 (178)
表皮水疱症	29 (1)	1 (-)	1	-	1	-	29 (1)	1 (-)	30 (1)
膿疱性乾癬	106 (3)	40 (1)	3	3	2	2	107 (3)	41 (1)	148 (4)
広範脊柱管狭窄症	139 (15)	282 (26)	5	19	5	17	139 (15)	284 (26)	423 (41)
原発性胆汁性肝硬変	1,111 (8)	876 (8)	40	50	38	54	1,113 (7)	872 (8)	1,985 (15)
重症急性膵炎	96 (96)	33 (33)	16	8	32	7	80 (80)	34 (34)	114 (114)
特発性大腿骨頭壊死症	802 (16)	159 (4)	31	10	21	8	812 (16)	161 (4)	973 (20)
混合性結合組織病	770 (3)	138 (-)	22	8	17	7	775 (3)	139 (-)	914 (3)
原発性免疫不全症候群	177 (10)	5 (1)	2	-	3	-	176 (10)	5 (1)	181 (11)
特発性間質性肺炎	205 (13)	442 (36)	12	26	4	27	213 (14)	441 (33)	654 (47)
網膜色素変性症	1,543 (171)	933 (128)	54	65	45	62	1,552 (173)	936 (129)	2,488 (302)
プロオノ病	16 (16)	19 (19)	2	2	1	1	17 (17)	20 (20)	37 (37)
肺動脈性肺高血圧症	159 (25)	44 (6)	2	2	2	3	159 (25)	43 (5)	202 (30)
神経線維腫症	329 (7)	40 (3)	10	2	9	2	330 (7)	40 (3)	370 (10)
亜急性硬化性全脳炎	3 (3)	- (-)	-	-	-	-	3 (3)	- (-)	3 (3)
バッド・キアリ症候群	17 (-)	3 (-)	-	-	-	-	17 (-)	3 (-)	20 (-)
慢性血栓塞栓性肺高血圧症	106 (7)	96 (5)	3	4	2	3	107 (7)	97 (5)	204 (12)
ライソゾーム病（ファブリー病含む）	90 (17)	3 (-)	5	-	1	-	94 (17)	3 (-)	97 (17)
副腎白質ジストロフィー	25 (9)	2 (1)	-	-	-	-	25 (9)	2 (1)	27 (10)
家族性高コレステロール血症（ホモ接合体）	6 (-)	2 (-)	-	-	-	-	6 (-)	2 (-)	8 (-)
脊髄性筋萎縮症	76 (40)	15 (4)	1	3	1	3	76 (40)	15 (4)	91 (44)
球脊髄性筋萎縮症	76 (9)	24 (5)	2	2	2	2	76 (9)	24 (5)	100 (14)
慢性炎症性脱髄性多発神経炎	368 (29)	146 (12)	9	7	5	6	372 (29)	147 (12)	519 (41)
肥大型心筋症	196 (18)	107 (3)	4	5	2	3	198 (18)	109 (3)	307 (21)
拘束型心筋症	4 (1)	- (-)	-	-	-	-	4 (1)	- (-)	4 (1)
ミトコンドリア病	121 (19)	19 (2)	5	1	4	2	122 (19)	18 (2)	140 (21)
リンパ管筋腫症（LAM）	79 (4)	- (-)	1	-	1	-	79 (4)	- (-)	79 (4)
重症多形滲出性紅斑（急性期）	3 (3)	- (-)	-	-	1	-	2 (2)	- (-)	2 (2)
黄色靭帯骨化症	64 (1)	69 (3)	-	2	-	2	64 (1)	69 (3)	133 (4)
間脳下垂体機能障害	1,260 (3)	226 (3)	43	8	22	7	1,281 (4)	227 (3)	1,508 (7)
国の対象疾病 小計	50,581	1,735	23,905	2,005	1,495	1,270	50,984 (1,729)	23,968 (2,000)	74,952 (3,729)
先天性血液凝固因子欠乏症等	567 (567)	36 (36)	5	-	-	-	572 (572)	36 (36)	608 (608)
国の対象疾病 計	51,148 (2,302)	23,941 (2,041)	1,500	1,270	1,092	1,207	51,556 (2,301)	24,004 (2,036)	75,560 (4,337)

## 難病医療費等助成対象者（2-2）（東京都の対象疾病分）

（平成25年7月分）

疾病名 内 訳	6 月 末		認 定		資格喪失		7 月 末				
	一般（内重症）	老人（内重症）	一般	老人	一般	老人	一般（内重症）	老人（内重症）	合計（内重症）		
進行性筋ジストロフィー	315（144）	48（9）	12	3	13	3	314（142）	48（9）	362（151）		
ウィルソン病	128（-）	-（-）	4	-	4	-	128（-）	-（-）	128（-）		
脊髄空洞症	86（14）	36（8）	5	2	5	2	86（14）	36（8）	122（22）		
悪性高血圧	-（-）	-（-）	-	-	-	-	-（-）	-（-）	-（-）		
骨髄線維症	39（1）	20（1）	2	-	2	-	39（1）	20（1）	59（2）		
ネフローゼ症候群	1,149（16）	245（6）	28	15	19	11	1,158（14）	249（7）	1,407（21）		
母斑症	162（10）	3（1）	5	-	5	-	162（10）	3（1）	165（11）		
シェーグレン症候群	686（2）	491（2）	28	23	23	23	691（2）	491（2）	1,182（4）		
多発性嚢胞腎	350（246）	111（90）	52	19	49	19	353（246）	111（90）	464（336）		
特発性門脈圧亢進症	69（2）	24（-）	-	2	-	2	69（2）	24（-）	93（2）		
原発性硬化性胆管炎	61（-）	22（1）	2	1	3	2	60（-）	21（1）	81（1）		
肝内結石症	23（1）	8（-）	-	1	-	1	23（1）	8（-）	31（1）		
ミオトニー症候群	344（33）	16（-）	5	-	5	-	344（34）	16（-）	360（34）		
特発性好酸球増多症候群	31（-）	7（-）	-	-	-	-	31（-）	7（-）	38（-）		
アレルギー性肉芽腫性血管炎	208（5）	91（2）	8	1	4	2	212（5）	90（2）	302（7）		
強直性脊椎炎	338（11）	72（4）	13	5	7	6	344（11）	71（4）	415（15）		
びまん性汎細気管支炎	98（2）	61（1）	1	2	1	2	98（2）	61（1）	159（3）		
遺伝性ニューロパチー	112（18）	30（3）	5	2	4	2	113（18）	30（3）	143（21）		
遺伝性QT延長症候群	44（1）	2（-）	1	-	1	-	44（1）	2（-）	46（1）		
先天性ミオパチー	50（16）	3（-）	2	-	2	-	50（16）	3（-）	53（16）		
成人ステイル病	347（1）	59（-）	10	5	5	6	352（1）	58（-）	410（1）		
網膜脈絡膜萎縮症	24（5）	75（10）	1	5	1	5	24（5）	75（10）	99（15）		
自己免疫性肝炎	638（1）	369（2）	17	21	17	21	638（1）	369（2）	1,007（3）		
東京都の対象疾病 小計	5,302	529	1,793	140	201	107	170	107	5,333（526）	1,793（141）	7,126（667）
人工透析を必要とする腎不全	12,761（12,761）	11,819（11,819）	8,200	8,482	8,180	8,383	12,781（12,781）	11,918（11,918）	24,699（24,699）		
東京都の対象疾病 計	18,063（13,290）	13,612（11,959）	8,401	8,589	8,350	8,490	18,114（13,307）	13,711（12,059）	31,825（25,366）		

注1. 認定は更新認定を含む。

2. 「慢性肝炎」、「肝硬変・ヘパトーム」については、平成14年9月30日をもって廃止。また、住民税非課税世帯に対する経過措置についても、平成17年9月30日をもって終了した。

3. 平成17年10月1日より疾病（脊髄空洞症）を追加する。

4. 平成21年10月1日より11疾病（新規7、都単独疾病から組替え4）を追加する。

当月	107,385人	当月重症度	29,703人
前月	106,764人	前月重症度	29,592人
当月-前月=	621人増	対認定患者比	27.66%
対前月比	0.58%		
前年同月	103,024人		
対前年同月比	4.23%増		

資料：保健政策部疾病対策課

(平成25年7月分)

区 分	電話相談数	来所(来院) 相談者数	受診者数	HIV検査者数		
				計	男	女
総 数	2,510	3,669	1,062	2,066	1,423	643
保 健 所	532	1,952	・	1,229	823	406
東 京 都	68	333	・	307	222	85
特 別 区	411	1,336	・	783	520	263
八 王 子 市	34	269	・	132	78	54
町 田 市	19	14	・	7	3	4
都 立 病 院	・	・	1,062	30	25	5
エイズ対策係	1,978	1,717	・	807	575	232

資料：健康安全部感染症対策課



(平成 25 年 第 27 ～ 30 週)

病 名	東 京 都		全 国	
	第 27 ～ 30 週	平成 25 年累計	第 27 ～ 30 週	平成 25 年累計
一類感染症				
エボラ出血熱	-	-	-	-
クリミア・コンゴ出血熱	-	-	-	-
痘 疹	-	-	-	-
南米出血熱	-	-	-	-
ペス	-	-	-	-
マールブルグ病	-	-	-	-
ラッサ熱	-	-	-	-
二類感染症				
急性灰白髄炎	-	-	1	1
結核	322	2,298	1,542	14,827
ジフテリア	-	-	-	-
重症急性呼吸器症候群	-	-	-	-
鳥インフルエンザ(H5N1)	-	-	-	-
指定感染症				
鳥インフルエンザ(H7N9)	-	-	-	-
三類感染症				
コレラ	-	-	-	1
細菌性赤痢	1	16	11	80
腸管出血性大腸菌感染症	82	151	573	1,379
腸チフス	-	13	2	33
パラチフス	2	16	-	34
四類感染症				
E型肝炎	-	21	4	75
ウエストナイル熱	-	-	-	-
A型肝炎	1	14	4	90
エキノコックス症	-	-	-	11
黄熱	-	-	-	-
オウムムチフス	-	2	-	6
オムスク出血熱	-	-	-	-
回帰熱	-	-	-	-
キヤサヌル森林病	-	-	-	-
Q熱	-	3	-	3
狂犬病	-	-	-	-
コキシジオイデス症	-	3	-	3
サルスル痘	-	-	-	-
重症熱性血小板減少症候群	-	-	6	29
腎症候性出血熱	-	-	-	-
西部ウマ脳炎	-	-	-	-
ダニ媒介脳炎	-	-	-	-
炭疽	-	-	-	-
チングニア熱	1	3	2	8
つつが虫病	1	1	14	139
デング熱	7	28	18	107
東部ウマ脳炎	-	-	-	-
鳥インフルエンザ(H5N1及びH7N9を除く)	-	-	-	-
ニパウイルス感染症	-	-	-	-
日本紅斑熱	-	-	15	57
日本脳炎	-	-	-	-
ハンタウイルス肺症候群	-	-	-	-
Bウイルス	-	-	-	-
鼻ルセラ痘	-	-	1	2



病 名	東 京 都		全 国	
	第 27 ～ 30 週	平成 25 年累計	第 27 ～ 30 週	平成 25 年累計
四類感染症(続き)				
ベネズエラウマ脳炎	-	-	-	-
ヘンドラウイルス感染症	-	-	-	-
発しんチフス症	-	-	-	-
ボツリヌス症	-	-	-	-
マラリア	-	5	3	24
野 兎 病	-	-	-	-
ライム病	1	1	1	4
リッサウイルス感染症	-	-	-	-
リフトバレー熱	-	-	-	-
類 鼻 疽	-	1	-	2
レジオネラ症	8	40	140	534
レプトスピラ症	1	1	2	6
ロッキーマン山紅斑熱	-	-	-	-
五類感染症				
アメーバ赤痢	10	116	56	581
ウイルス性肝炎(A型・E型を除く)	8	43	10	158
急性 性 脳 炎	4	32	19	240
クリプトスポリジウム症	-	1	-	10
クロイツフェルト・ヤコブ病	-	9	10	115
劇症型溶血性レンサ球菌感染症	4	22	14	131
後天性免疫不全症候群	42	279	62	872
ジアルジア症	1	13	6	42
侵襲性インフルエンザ菌感染症	-	5	8	53
侵襲性髄膜炎菌感染症	-	6	3	14
侵襲性肺炎球菌感染症	4	51	33	484
髄膜炎菌性髄膜炎	-	-	-	2
先天性風しん症候群	1	4	2	9
梅毒	39	231	73	651
破 傷 風	-	3	7	71
バンコマイシン耐性黄色ブドウ球菌感染症	-	-	-	-
バンコマイシン耐性腸球菌感染症	-	6	2	33
風 し ん	294	3,202	991	13,344
麻 し ん	4	53	22	175

- 注 1. 医師から直接都内の保健所長に届け出された患者数です。  
 2. 医師から追加して届出があった場合、数値を遡及して修正することがあります。

資料：感染症情報センター（健康安全研究センター）

## 8

## 健康安全研究センター検査業務実績

(平成 25 年 7 月分)

種 類	検 査 数
総 数	25,636
微 生 物 検 査	13,037
食 品・腸 内 細 菌 検 査	5,255
病 原 細 菌 検 査	2,567
ウ イ ル ス 検 査	5,215
食 品 化 学 検 査	10,449
食 品 成 分 検 査	661
食 品 添 加 物 検 査	5,137
残 留 物 質 検 査	4,651
薬 事 環 境 化 学 検 査	2,150
医 薬 品 検 査	958
環 境 衛 生 検 査	33
水 質 検 査	1,159
生 体 影 響 検 査	-

注 平成 24 年 4 月分より、組織変更に伴い報告の項目を変更しました。  
資料：健康安全研究センター

## 9

## 性感染症検査実績

(平成 25 年 7 月分)

	梅毒血清反応検査			クラミジア抗体検査				淋菌検査	
	検査数 (LA・RPR)	検査数 (TPHA)	陽性数	検査数	陽性数 (PCR)	陽性数 (IgA)	陽性数 (IgG)	検査数 (PCR・LCR)	陽性数
総数	751	518	16	750	20	34	49	354	1
男	463	325	14	469	9	6	14	222	-
女	288	193	2	281	11	28	35	132	1

資料：健康安全全部感染症対策課

## 10

## 大気汚染健康障害者医療費助成被認定者

(平成 25 年 7 月分)

疾 病 名	患者数	年齢階層別					
		0～17歳	0～19歳	20～39歳	40～59歳	60～74歳	75歳以上
		総数	93,935	19,014	22,346	19,935	26,380
6月 新規認定 (更新認定)	984 (3,366)	120 (409)	137 (484)	304 (630)	336 (1,106)	157 (756)	50 (390)
7月 末	94,258	18,877	22,201	19,953	26,626	17,145	8,333
慢性気管支炎	2	2	2	-	-	-	-
6月 新規認定 (更新認定)	- (-)	- (-)	- (-)	- (-)	- (-)	- (-)	- (-)
7月 末	2	2	2	-	-	-	-
気管支ぜん息	93,932	19,011	22,343	19,935	26,380	17,031	8,243
6月 新規認定 (更新認定)	984 (3,366)	120 (409)	137 (484)	304 (630)	336 (1,106)	157 (756)	50 (390)
7月 末	94,255	18,874	22,198	19,953	26,626	17,145	8,333
ぜん息性気管支炎	1	1	1	-	-	-	-
6月 新規認定 (更新認定)	- (-)	- (-)	- (-)	- (-)	- (-)	- (-)	- (-)
7月 末	1	1	1	-	-	-	-
肺気しゅ	-	-	-	-	-	-	-
6月 新規認定 (更新認定)	- (-)	- (-)	- (-)	- (-)	- (-)	- (-)	- (-)
7月 末	-	-	-	-	-	-	-

注 1. 年齢階層は認定時の年齢。

注 2. 当月末の患者数は資格喪失等を含むため、前月末の患者数と新規認定者との合計とはならない。

資料：健康安全部環境保健衛生課

## 11

## 食中毒発生状況

(平成 25 年 7 月分)

	平成 25 年	2月	3月	4月	5月	6月	7月	8月	9月	10月	11月	12月	平成 25 年	平成 24 年
	1月												累計	同期累計
件数	6	9	3	5	3	9	4						39	88
患者数	171	110	139	88	42	174	12						736	1,233

注 食中毒発生件数、患者数は速報値を掲載しています。

このため、今後新たに患者が確認された場合などに変動することがあります。

資料：健康安全部食品監視課

## 有害食品等の監視指導状況

## 監視指導状況

(平成25年7月分)

	立入軒数	収去軒数	収去品目数	検査件数	違反件数
収去検査	4,749	132	662	6,112	2
表示検査	4,749	-	-	38,925	10

## 理化学検査及び細菌検査

(平成25年7月分)

区分 食品分類	理化学		細菌		総計	輸入食品の再掲		収去検査 で発見さ れた違反 品目数
	検体数	輸入 (再掲)	検体数	輸入 (再掲)		検体数	品目数	
合計	4,344	1,740	1,768	533	6,112	2,273	158	2
魚介類	48	-	46	14	94	14	1	
無加熱摂取冷凍食品	175	96	61	30	236	126	7	
加熱後摂取凍結前未加熱冷凍食品	125	125	15	15	140	140	7	
加熱後摂取凍結前加熱冷凍食品	56	-	28	-	84	-	-	
生食用冷凍鮮魚介類	-	-	-	-	-	-	-	
魚介加工品	129	2	72	2	201	4	1	
肉・卵類及びその加工品	401	105	140	44	541	149	10	
牛乳・加工乳・その他の乳	24	-	16	-	40	-	-	1
乳製品	142	80	66	66	208	146	9	
乳類加工品	-	-	-	-	-	-	-	
アイスクリーム類・氷菓	52	-	23	-	75	-	-	
穀類及びその加工品	120	29	25	-	145	29	6	
野菜類・果物及びその加工品	1,428	888	576	235	2,004	1,123	80	1
菓子類	249	45	173	35	422	80	5	
清涼飲料水	309	54	59	9	368	63	3	
酒精飲料	193	193	-	-	193	193	17	
氷雪	-	-	-	-	-	-	-	
水	3	-	-	-	3	-	-	
調味料	187	67	175	47	362	114	6	
そうざい類及びその半製品	233	16	113	10	346	26	1	
その他の食品	436	40	166	26	602	66	5	
化学的合成品及びその製剤	1	-	-	-	1	-	-	
その他の添加物	-	-	14	-	14	-	-	
器具及び容器包装	33	-	-	-	33	-	-	
おもちゃ	-	-	-	-	-	-	-	

資料：健康安全研究センター広域監視部

### 13 食肉衛生検査所とちく検査頭数

(平成25年7月分)

区 分	総 数	牛	こ 牛	馬	豚	め ん 羊	山 羊
とちく検査頭数	26,171	8,617	-	-	17,552	-	2
処 分 頭 数	16,613	6,570	-	-	10,043	-	-
禁 止	-	-	-	-	-	-	-
全 部 廃 棄	15	5	-	-	10	-	-
一 部 廃 棄	16,598	6,565	-	-	10,033	-	-

資料：健康安全部食品監視課

### 14 市場衛生検査所業務

## a. 監視指導等

(平成25年7月分)

対象業態数	監 視 指 導 件 数	衛 生 教 育		食中毒関連 調 査 件 数	苦 情 処 理 件 数	表 示 違 反 件 数
		回 数	人 数			
2,886	15,045	19	329	-	55	10

## b. 品目別の検査及び処理

(平成25年7月分)

品 目	検 査 検 体 数			検査項目	不利益処分	措 置
	総 数	適	不 適			
総 数	572	570	2	6,653	-	66
魚 介 類	73	73	-	703	-	3
魚介類加工品	52	52	-	851	-	1
乳 肉 製 品	17	17	-	34	-	-
青 果 物	45	45	-	1,164	-	3
そ の 他	385	383	2	3,901	-	59

資料：健康安全部食品監視課

## a. 検案・解剖件数

(平成25年7月分)

	総数	男	女	不詳
検 案 件 数	1,168	750	418	-
解 剖 件 数	181	141	40	-
(行政処置数)	-	-	-	-
(当院司法処置数)	-	-	-	-
当院以外の司法解剖	23	18	5	-

## b. 検案・解剖件数、死因別

(平成25年6月分)

死 因	総数	男	女	不詳	死 因	総数	男	女	不詳
総 数	877	572	305	-	その他不詳の外因死	215	144	71	-
病 死	542	346	196	-	自 殺	154	105	49	-
感染症及び寄生虫症	5	3	2	-	中 毒	8	4	4	-
結 核	-	-	-	-	縊 死	88	64	24	-
そ の 他	5	3	2	-	溺 死	8	7	1	-
新 生 物	30	17	13	-	飛 び 降 り	35	18	17	-
内 分 泌・代 謝・	19	15	4	-	鋭 器	6	5	1	-
免疫疾患					交 通 機 関	9	7	2	-
神経系・感覚器系の	6	4	2	-	そ の 他	-	-	-	-
疾患					他 殺	-	-	-	-
循環器系の疾患	359	221	138	-	そ の 他 及 び 不 詳	61	39	22	-
心 疾 患	257	165	92	-	不 詳 の 死	57	42	15	-
脳 血 管 障 害	66	41	25	-					
その他の循環器	36	15	21	-					
系疾患									
呼 吸 器 系 疾 患	45	35	10	-					
消 化 器 系 疾 患	43	34	9	-					
そ の 他	35	17	18	-					
不 慮 の 外 因 死	63	40	23	-					
交 通 事 故	12	7	5	-					
転 倒・転 落	18	13	5	-					
溺 水	5	2	3	-					
煙・火災・火焰に	6	5	1	-					
よる死									
窒 息	13	9	4	-					
中 毒	6	1	5	-					
そ の 他	3	3	-	-					

検案数 877 解剖数 179 (行政処置数 179 司法処置数 - )

当院以外の司法解剖件数 23

資料：監察医務院

(平成25年7月分)

施設名	入院等					外来
	前月末 在籍数	入院等	退院等	月末 在籍数	当月患者 延数	当月患者 延数
肢体不自由児(者)施設	296	129	122	303	4,162	8,557
北療育医療センター	88	129	122	95	2,207	4,437
入院	28	105	98	35	1,149	・
入園	19	24	24	19	672	・
通園	41	-	-	41	386	・
城南分園	73	-	-	73	763	901
通園	46	-	-	46	479	・
通所	27	-	-	27	284	・
城北分園	66	-	-	66	667	1,291
通園	36	-	-	36	377	・
通所	30	-	-	30	290	・
多摩療育園	69	-	-	69	525	1,928
通園	69	-	-	69	525	・
重症心身障害児(者)施設	689	276	278	687	18,122	7,526
府中療育センター	276	83	78	281	8,019	431
入院	7	15	16	6	236	・
入所	239	68	62	245	7,447	・
通所	30	-	-	30	336	・
北療育医療センター	77	17	16	78	1,664	・
入所	38	17	16	39	1,235	・
通所	39	-	-	39	429	・
東大和療育センター	149	100	105	144	4,059	3,580
入院	3	26	27	2	116	・
入所	110	74	78	106	3,464	・
通所	36	-	-	36	479	・
よつぎ療育園	29	-	-	29	354	824
通所	29	-	-	29	354	・
東部療育センター	158	76	79	155	4,026	2,691
入院	6	17	18	5	196	・
入所	104	59	61	102	3,270	・
通所	48	-	-	48	560	・

注 平成18年4月分より、東部療育センター(平成17年12月開所)分を計上しています。

平成20年4月分より、北療育医療センター 重心施設 通所(平成20年4月開所)分を計上しています。

平成24年4月分より、肢体不自由児(者)施設は、旧肢体不自由児施設(18歳以上の利用者を含む)の利用状況について計上しています。

平成24年4月分より、重症心身障害児(者)施設は、旧重症心身障害児施設(18歳以上の利用者を含む)の利用状況について計上しています。

資料：障害者施策推進部居住支援課

## B型・C型ウイルス肝炎インターフェロン治療医療費助成対象者

(平成 25 年 7 月分)

疾 病 名	6 月 末		認 定		資 格 喪 失		7 月 末		
	一般	老人	一般	老人	一般	老人	一般	老人	合計
内 訳									
総 数	906	86	88	11	113	9	881	88	969
B型ウイルス肝炎	107	-	15	-	13	-	109	-	109
C型ウイルス肝炎	799	86	73	11	100	9	772	88	860

注 平成 19 年 10 月 1 日より助成開始

☆当月 969 人

☆前月 992 人

☆当月－前月 ▲ 23 人増

資料：保健政策部疾病対策課

## B型ウイルス肝炎核酸アナログ製剤治療医療費助成対象者

(平成 25 年 7 月分)

疾 病 名	6 月 末		認 定		資 格 喪 失		7 月 末		
	一般	老人	一般	老人	一般	老人	一般	老人	合計
内 訳									
総 数	3,251	401	386	49	343	30	3,294	420	3,714
B型ウイルス肝炎	3,251	401	386	49	343	30	3,294	420	3,714

注 平成 22 年 4 月 1 日より助成開始

☆当月 3,714 人

☆前月 3,652 人

☆当月－前月 62 人増

資料：保健政策部疾病対策課



## 18 栄養指導

(平成 25 年度第 1 四半期分)

	個別指導延人員				集団指導延人員			飲食店・ 関係業者
	総数	再掲			総数	再掲		
		病態別	訪問	精神		病態別	精神	
総数 (下段は回数)	35,459	5,479	167	91	84,479	8,751	205	2,897
妊産婦	3,564	199	2	…	4,636	231	…	…
乳幼児	23,880	1,068	68	…	65,568	1,714	…	…
20歳未満 (乳幼児を除く)	20	8	-	…	519	138	…	…
20歳以上 (妊産婦を除く)	7,995	4,204	97	…	13,756	6,668	…	…

注 市町村実施分を含みます。  
資料：保健政策部健康推進課

## 19 地区組織指導等

(平成 25 年度第 1 四半期分)

	指導者育成指導	栄養関連地区 組織指導	栄養展・健康展	他関係機関との 連絡調整
実施回数	272	252	58	790
延べ人員	2,573	2,863	50,013	3,297

資料：保健政策部健康推進課

## 20 給食施設栄養指導等

(平成 25 年度第 1 四半期分)

種別	総数	特定給食施設				その他の給食施設	
		1回100食以上又は 1日250食以上		1回300食以上又は 1日750食以上		1回100食未満又は 1日250食未満	
		栄養士 いる	栄養士 いない	栄養士 いる	栄養士 いない	栄養士 いる	栄養士 いない
個別指導延べ施設数	2,334	810	173	329	58	682	282
集団指導	回数	91	-	-	-	-	-
	延施設数	3,065	1,258	114	444	40	855

資料：保健政策部健康推進課

## 2 1 特定給食施設に対する指導・監督

(平成 25 年度第 1 四半期分)

	指 定 施 設								指定施設以外の特定給食施設					
	立入 検査 件数	指導・助言件数		勧告件数		命令件数		罰則処分件数		立入検査 件数	指導・助言 件数	勧告 件数	命令 件数	罰則処分 件数
		管理栄養 士配置	栄養管理	管理栄養 士配置	栄養管理	管理栄養 士配置	栄養管理	管理栄養 士配置	栄養管理					
総件数	-	23	128	-	-	-	-	-	-	-	1,397	-	-	-

資料：保健政策部健康推進課

## 2 2 結核医療費公費負担（一般医療）

(平成 25 年度第 1 四半期分)

区 分	計
申 請	1,400
合 格	1,377
承 認	1,377

- 注 1. 合格とは感染症の診査に関する協議会において、医療費公費負担（助成）が適正であると認められた者。  
 2. 承認とは合格した者のうち当該医療に対する費用を負担すると決定された者。

資料：健康安全部感染症対策課

## 2 3 結核医療費公費負担（入院医療）

(平成 25 年度第 1 四半期分)

四 半 期 区 分	総 数
前 四 半 期 末 現 在	199
本 四 半 期 中 の 承 認 数	259
本 四 半 期 中 の 解 除 数	245
本 四 半 期 末 現 在	213

資料：健康安全部感染症対策課

## 24 結核健康診断・予防接種

(平成25年度第1四半期分)

種 別	定期 (ただし一般住民)			法 第 17 条		管理検診
	乳 幼 児	65歳以上の者	そ の 他	患者家族検診	接触者検診	
B C G 接 種 者 数	-	-	-	-	-	-
X 線 撮 影 者 数	-	71,679	14,378	597	2,591	651
かくたん検査者数	-	276	265	8	55	17
その他の検査者数	-	-	-	362	2,554	2
(再掲) Q F T 検査	-	-	-	286	2,007	-
(再掲) T-SPOT 検査	-	-	-	49	384	-
被 発 見 者 数	結 核 患 者	-	7	7	1	1
	潜 在 性 結 核 感 染 症 患 者	-	-	40	55	1
	結核発病のおそれ があると診断された者	-	-	12	34	153

注1. 結核予防法の廃止及び感染症法への統合に伴い、平成19年度から報告の項目を変更した。

2. 平成21年度から、その他の検査者数及びQ F T検査者数(再掲)を追加した。

3. 平成25年度から、T-SPOT検査者数(再掲)及び潜在性結核感染症患者数を追加した。

資料：健康安全全部感染症対策課

## 25 在宅難病患者訪問相談指導実績

本表は平成23年4月1日から事業要綱の一部改正により四半期報から年度報へ変更したことに伴い、平成23年度より掲載廃止としました。今後は年報に掲載します。

## 26 建築物登録営業所及び監視指導数

(平成25年度第1四半期分)

業 種	前 期 末 数	登 録	廃 止	今 期 末 数	実 査 監視指導数
総 数	2,450	19 ( 34 )	20	2,449	96
建 築 物 清 掃 業	422	3 ( 6 )	8	417	10
建 築 物 空 気 環 境 測 定 業	177	2 ( 4 )	3	176	9
建 築 物 空 気 調 和 用 ダ ク ト 清 掃 業	28	- ( 2 )	-	28	4
建 築 物 飲 料 水 水 質 検 査 業	53	- ( - )	1	52	5
建 築 物 飲 料 水 貯 水 槽 清 掃 業	937	6 ( 10 )	5	938	29
建 築 物 排 水 管 清 掃 業	176	3 ( 5 )	1	178	15
建 築 物 ね ず み 昆 虫 等 防 除 業	313	2 ( 3 )	2	313	9
建 築 物 環 境 衛 生 総 合 管 理 業	344	3 ( 4 )	-	347	15

注1. ( ) 内は再登録件数。

2. 廃止には期限切れも含まれます。

資料：健康安全研究センター広域監視部建築物監視指導課

(平成25年度第1四半期分)

業 種	前 期 末 数	許 可	廃 止	今 期 末 数	監 指 視 指 導 数
総 数	259,317	991	2,197	258,111	6,742
理 容 所	8,766	81	125	8,722	481
美 容 所	19,790	422	299	19,913	1,344
ク リ ー ニ ン グ 所	10,952	91	110	10,933	621
コ イ ン ラ ン ド リ ー	2,376	12	11	2,377	254
公 衆 浴 場	2,243	11	38	2,216	962
普 通	740	1	13	728	371
そ の 他	1,503	10	25	1,488	591
コ イ ン シ ャ ワ ー	73	-	1	72	6
旅 館 等	2,893	14	28	2,879	809
ホ テ ル	684	1	6	679	211
旅 館	1,230	8	15	1,223	306
簡 易 宿 所	962	5	7	960	292
下 宿 場	17	-	-	17	-
興 行 場	844	20	25	839	109
常 設	841	4	9	836	88
仮 設	3	16	16	3	21
プ ー ル	2,875	20	23	2,872	1,072
許 可	785	3	13	775	237
届 出	2,090	17	10	2,097	835
水 道 施 設	27,675	70	197	27,548	343
上 水 道	6	-	-	6	-
簡 易 水 道	11	-	-	11	2
専 用 水 道	485	3	4	484	113
簡 易 専 用 水 道	27,173	67	193	27,047	228
小 規 模 貯 水 槽 水 道 等	162,655	174	1,291	161,538	266
胞 衣 産 汚 物 取 扱 所	5	-	-	5	-
温 泉 利 用 施 設	257	12	20	249	89
墓 地 等	10,058	8	9	10,057	70
墓 地	9,662	5	8	9,659	53
納 骨 堂	369	3	1	371	14
火 葬 場	27	-	-	27	3
特 定 建 築 物	7,855	56	20	7,891	316

資料：健康安全部環境保健衛生課

## 28 食品衛生施設数及び監視指導数(2-1)

(平成25年度第1四半期分)

業 種	前期末数	許 可	廃 止	今期末数	監 指 視 指 導 数
総 数	499,594	10,932	10,919	499,607	169,874
食品衛生法第52条に規定する営業	299,507	8,425	8,443	299,489	97,899
飲 食 店 営 業	190,274	5,261	4,553	190,982	37,862
喫 茶 店 営 業	25,983	681	1,381	25,283	4,074
菓 子 製 造 業	17,577	671	505	17,743	4,538
あ ん 類 製 造 業	46	1	2	45	33
アイスクリーム類製造業	2,026	143	126	2,043	542
乳 処 理 業	10	1	1	10	22
乳 製 品 製 造 業	166	5	4	167	49
乳 類 販 売 業	29,171	698	1,018	28,851	5,286
食 肉 処 理 業	893	10	12	891	2,135
食 肉 販 売 業	13,934	443	374	14,003	5,777
食 肉 製 品 製 造 業	202	5	5	202	70
魚 介 類 販 売 業	14,607	417	348	14,676	34,516
魚 介 類 せ り 売 業	26	-	-	26	630
魚 肉 ね り 製 品 製 造 業	180	8	6	182	77
食 品 の 冷 凍 又 は 冷 蔵 業	410	11	4	417	280
清 涼 飲 料 水 製 造 業	94	2	3	93	67
乳 酸 菌 飲 料 製 造 業	7	1	1	7	9
氷 雪 製 造 業	59	-	-	59	76
氷 雪 販 売 業	199	-	3	196	58
食 用 油 脂 製 造 業	52	1	2	51	11
マーガリン又はショートニング製造業	3	-	-	3	-
み そ 製 造 業	32	1	-	33	11
し ょ う 油 製 造 業	11	-	-	11	6
ソ ー ス 類 製 造 業	65	-	1	64	18
酒 類 製 造 業	41	-	-	41	9
豆 腐 製 造 業	846	-	33	813	824

資料：健康安全部食品監視課

## 28 食品衛生施設数及び監視指導数（2-2）

（平成25年度第1四半期分）

業 種	前 期 末 数	許 可	廃 止	今 期 末 数	監 指 導 視 数
納豆製造業	14	-	-	14	6
めん類製造業	741	16	23	734	301
そうざい製造業	1,656	47	36	1,667	589
かん詰又はびん詰食品製造業	52	-	1	51	7
添加物製造業	130	2	1	131	16
食品製造業等取締条例に規定する営業	39,467	1,272	1,060	39,679	18,007
行 商	562	188	7	743	930
製 造 業	2,046	43	54	2,035	830
食料品等販売業	29,381	855	890	29,346	11,720
卵選別包装業	147	-	-	147	64
給 食 施 設	7,331	186	109	7,408	4,463
食品衛生法施行細則第16条に規定する届出業種等	151,406	1,070	1,274	151,202	49,706
食 品 製 造 業	5,987	147	187	5,947	985
食 品 販 売 業	129,046	902	1,054	128,894	43,304
食器具容器包装及びおもちゃの製造販売業	8,246	12	6	8,252	3,588
添加物の製造販売業	7,960	9	21	7,948	1,828
乳 さ く 取 業	167	-	6	161	1
食品衛生法施行細則第17条に規定する生食用食肉取扱施設（再掲）	39	11	-	50	20
東京都ふぐの取扱い規制条例に規定する営業	9,214	165	142	9,237	4,262
ふ ぐ 取 扱 所	4,292	56	106	4,242	1,807
ふぐ加工製品取扱施設	4,922	109	36	4,995	2,455

注1. 食品衛生法施行細則第17条に規定する生食用食肉取扱施設は、平成24年11月1日から対象となった。

2. 東京都ふぐの取扱い規制条例に規定するふぐ加工製品取扱施設は、平成24年10月1日から対象となった。

これ以前に施設数に含まれていたふぐ加工製品販売所は、条例改正により報告の対象外となった。

資料：健康安全部食品監視課

（平成 25 年度第 1 四半期分）

種 別	検 査 品 目 数			適 法	違 反	違反率
	合 計	細菌検査	化学検査			
総 数	21,717	9,830	11,887	21,713	4	0.02
魚 介 類	986	848	138	986	-	-
魚 介 類 加 工 品	913	373	540	913	-	-
冷 凍 食 品	646	164	482	646	-	-
肉・卵類及びその加工品	5,918	1,931	3,987	5,918	-	-
牛乳・加工乳・その他の乳	419	304	115	418	1	0.24
乳 製 品	290	59	231	290	-	-
乳 類 加 工 品	19	3	16	19	-	-
アイスクリーム類氷菓	38	35	3	38	-	-
穀類及びその加工品	442	128	314	442	-	-
野菜類、果物及びその加工品	4,372	1,345	3,027	4,369	3	0.07
菓 子 類	929	329	600	929	-	-
清 涼 飲 料 水	926	126	800	926	-	-
酒 清 飲 料	99	24	75	99	-	-
氷 雪	5	5	-	5	-	-
水	96	91	5	96	-	-
かん詰・びん詰食品	42	4	38	42	-	-
そ の 他 の 食 品	5,468	4,061	1,407	5,468	-	-
添 加 物	1	-	1	1	-	-
化学的合成品及びその製剤	1	-	1	1	-	-
そ の 他 の 添 加 物	-	-	-	-	-	-
器 具 及 び 容 器 包 装	81	-	81	81	-	-
お も ち や	27	-	27	27	-	-

資料：健康安全部食品監視課

### 30 化製場等施設数及び監視指導数

(平成 25 年度第 1 四半期分)

種 別	総 数	死亡獣畜 取扱場	化 製 場	第 8 条 準用業態	畜 舎	動物質原 料運搬業	運搬容器 検査証 交付数
施 設 数	521	12	84	14	373	38	(301)
監 視 指 導 数	317	7	3	192	32	83	(128)

注 ( ) の運搬容器検査証交付数は、総数に含まない。

資料：健康安全部食品監視課・健康安全部環境衛生課

### 31 動物管理・狂犬病予防

(平成 25 年度第 1 四半期分)

犬の登録頭数 (平成 25 年 6 月末現在)	注射済票交付数	犬 又 は 捕 獲 容 器	犬・ 引 き 猫 取 り	負傷動物の収容	返 還 数 (現地返還再掲)
520,440	296,740	34	911	132	86 (18)

(平成 25 年度第 1 四半期分)

苦情処理件数 (注 1)	動物による事 故届出件数	動物による 事故被害者数	注意指導等 (注 2)
3,191	99	99	66

(平成 25 年度第 1 四半期分)

第一種動物取扱業 登録事業所数 (注 3) (25 年 6 月末現在)	第一種動物取扱業 登録延種別数 (注 3) (25 年 6 月末現在)	第二種動物取扱業 届出事業所数 (注 4) (25 年 6 月末現在)	第二種動物取扱業 届出延種別数 (注 4) (25 年 6 月末現在)	特定動物飼育 許可軒数 (25 年 6 月末現在)
3,958	5,519	-	-	146

(平成 25 年度第 1 四半期分)

動物ふれあい教室		講 習 会 (注 3)		譲 渡 頭 数	
実施回数	参加人数	実施回数	参加人数	犬	猫
22	424	103	147	99	145

資料：健康安全部環境衛生課

注 1. 動物取扱業、特定動物含む

2. 動物取扱業分除く

3. 平成 25 年 8 月までは動物取扱業の登録数、同年 9 月以降は第一種動物取扱業の登録数を計上

4. 平成 25 年 9 月以降の届出数を計上

5. 譲渡前講習、譲渡講習、しつけ方教室、返還講習

### 32 食鳥処理場等施設数及び監視指導数

(平成 25 年度第 1 四半期分)

種 別	食 鳥 処 理 場			届出食肉販売業者	
	施 設 数		監 視 指 導 数	施 設 数	監 視 指 導 数
	認 定 小 規 模	一 般			
総 数	379	-	166	42	26
特 別 区	335	-	112	35	11
八 王 子 市	3	-	2	-	-
町 田 市	-	-	-	1	-
都 (多摩、島しょ)	41	-	52	6	15

注 多摩 (八王子市及び町田市を除く)。

資料：健康安全部食品監視課



（平成25年度第1四半期分）

死 因 別	総数	男	女	不詳	死 因 別	総数	男	女	不詳
総 数	1,292	793	497	2	3. 自 殺	209	146	63	-
1. 病 死	817	472	345	-	中 毒	13	8	5	-
感染症及び寄生虫症	4	4	-	-	縊 死	137	104	33	-
結 核	3	3	-	-	溺 死	-	-	-	-
そ の 他	1	1	-	-	銃 器	-	-	-	-
(ウイルス性肝炎をふくむ)					焼 身・熱 傷	1	-	1	-
新 生 物	23	14	9	-	鋭 器	-	-	-	-
内分泌・栄養及び	6	3	3	-	飛 び 降 り	13	7	6	-
代謝疾患					交 通 機 関	8	3	5	-
糖 尿 病	4	1	3	-	そ の 他	37	24	13	-
そ の 他	2	2	-	-	4. 他 殺	-	-	-	-
神 経 系 の 疾 患	1	1	-	-	殴 打	-	-	-	-
循 環 器 系 の 疾 患	619	337	282	-	絞 死・扼 死	-	-	-	-
心 疾 患	433	239	194	-	鋭 器	-	-	-	-
脳 血 管 障 害	103	56	47	-	鈍 器	-	-	-	-
その他の循環器	83	42	41	-	そ の 他	-	-	-	-
系疾患					5. その他及び不詳の	1	-	1	-
呼 吸 器 系 の 疾 患	55	35	20	-	外 因 死				
消 化 器 系 の 疾 患	37	27	10	-	中 毒	-	-	-	-
そ の 他	72	51	21	-	溺 死	-	-	-	-
2. 不慮の事故又は災害	55	30	25	-	交 通 事 故	-	-	-	-
交 通 事 故	15	10	5	-	そ の 他	1	-	1	-
転 倒・転 落	10	7	3	-	6. 不 詳 の 死	210	145	63	2
溺 死	5	4	1	-	人 骨・人 体 部 分	-	-	-	-
煙、火災及び火焰	-	-	-	-	不 詳	205	142	61	2
による障害					そ の 他	5	3	2	-
窒 息	21	7	14	-					
中 毒	2	1	1	-					
凍 死	-	-	-	-					
熱 傷	-	-	-	-					
感 電	-	-	-	-					
そ の 他	2	1	1	-					

検案件数 1,292	{	多摩	1,228	解剖件数 221	{	行 政	196	{	男	15
		島しょ	14			司 法	25		女	9
		その他	50						不詳	1

資料：医療政策部医療安全課

(平成25年度第1四半期分)

業種	施設数	監視指導件数	違反発見件数
総数	87,269 ( 51,703)	5,862 ( 3,262)	245 ( 127)
医薬品	13,075 ( 8,099)	931 ( 701)	116 ( 76)
薬製局業	6,328 ( 4,988)	450 ( 447)	69 ( 66)
製 造	831 ( 483)	86 ( 35)	1 ( 1)
専業業	244	50	-
製 造	587 ( 483)	36 ( 35)	1 ( 1)
製 販 売	961 ( 483)	55 ( 35)	5 ( -)
第 1 種	140	8	1
第 2 種	234	11	4
薬 局	587 ( 483)	36 ( 35)	- ( -)
店 舗 販 売	2,540 ( 2,074)	146 ( 145)	9 ( 9)
卸 売	2,004 ( 59)	136 ( 4)	20 ( -)
薬 種 商 販 売	8 ( 6)	- ( -)	- ( -)
配 置 販 売	369	-	-
特 例 販 売	34 ( 6)	11 ( -)	3 ( -)
病 院 ・ 診 療 所	…	1	-
業 務 上 取 扱 う 施 設	…	46 ( 35)	9 ( -)
医薬部外品	626 ( -)	726 ( 561)	4 ( 1)
製 造 販 売	177	7	-
製 造 販 売	449	21	-
業 務 上 取 扱 う 施 設	…	675 ( 543)	1 ( 1)
	…	23 ( 18)	3 ( -)
化粧品	2,064 ( -)	826 ( 554)	10 ( 1)
製 造 販 売	745	48	-
製 造 販 売	1,319	79	1
業 務 上 取 扱 う 施 設	…	668 ( 536)	1 ( 1)
	…	31 ( 18)	8 ( -)
医療機器	63,331 ( 37,292)	2,760 ( 1,006)	49 ( 11)
製 造	920	146	-
修 理	800	91	-
製 造 販 売	1,004 ( -)	257 ( -)	5 ( -)
第 1 種	344	101	3
第 2 種	335	85	1
第 3 種	325	71	1
販 売	44,370 ( 29,209)	1,192 ( 501)	27 ( 8)
高 度 管 理 医 療 機 器	8,011 ( 395)	557 ( 12)	23 ( 4)
管 理 医 療 機 器	36,359 ( 28,814)	632 ( 489)	4 ( 4)
一 般 医 療 機 器	…	3 ( -)	- ( -)
賃 貸	16,237 ( 8,083)	1,072 ( 505)	15 ( 3)
高 度 管 理 医 療 機 器	6,095 ( 202)	437 ( 15)	14 ( 2)
管 理 医 療 機 器	10,142 ( 7,881)	632 ( 490)	1 ( 1)
一 般 医 療 機 器	…	3 ( -)	- ( -)
業 務 上 取 扱 う 施 設	…	2 ( -)	2 ( -)

業 種	施 設 数	監 視 指 導 件 数	違 反 発 見 件 数
指 定 薬 物 を 取 り 扱 う 施 設	…	24 ( - )	- ( - )
供 血 採 血 業	20 ( - )	2 ( - )	- ( - )
供 血 あ っ せ ん 業	-	-	- ( - )
採 血 業	20	2	- ( - )
毒 物 ・ 劇 物	8,153 ( 6,312 )	593 ( 440 )	66 ( 38 )
製 造 業	144 ( - )	4 ( - )	- ( - )
輸 入 業	796 ( - )	79 ( - )	21 ( - )
特 定 毒 物 研 究 者 ・ 使 用 者	147 ( - )	7 ( - )	- ( - )
販 売 業	6,702 ( 5,978 )	351 ( 302 )	26 ( 20 )
業 務 上 取 扱 者	364 ( 334 )	152 ( 138 )	19 ( 18 )
電 気 め っ き 業	330 ( 302 )	63 ( 63 )	1 ( 1 )
金 属 熱 処 理 業	17 ( 15 )	- ( - )	- ( - )
運 送 業	17 ( 17 )	- ( - )	- ( - )
し ろ あ り 防 除 業	- ( - )	- ( - )	- ( - )
非 届 出 業 務 上 取 扱 者	- ( - )	89 ( 75 )	18 ( 17 )

注 1. 施設数は各四半期末現在数。

2. ( ) は特別区所管分及び八王子市・町田市所管分を再掲。

3. 平成 21 年 6 月 1 日付薬事法改正に伴い、「店舗販売業」を追加。「卸売一般販売業」を「卸売販売業」に名称変更。一般販売業を廃止。

資料：健康安全部薬務課

### 35 特定建築物等の監視指導状況

#### a. 監視指導状況 (平成 25 年度第 1 四半期分)

総 数	内 訳				行政処分
	精密検査	一般検査	その他の 検査等	建築確認 申請時指導	
163	18	79	53	13	-

#### b. 特定建築物立入検査における空気環境等調査結果

測定項目	温度	湿度	気流	二酸化炭素	一酸化炭素	浮遊粉じん	残留塩素
不適件数 / 調査件数	7/53	16/53	0/18	15/52	0/44	0/18	1/93

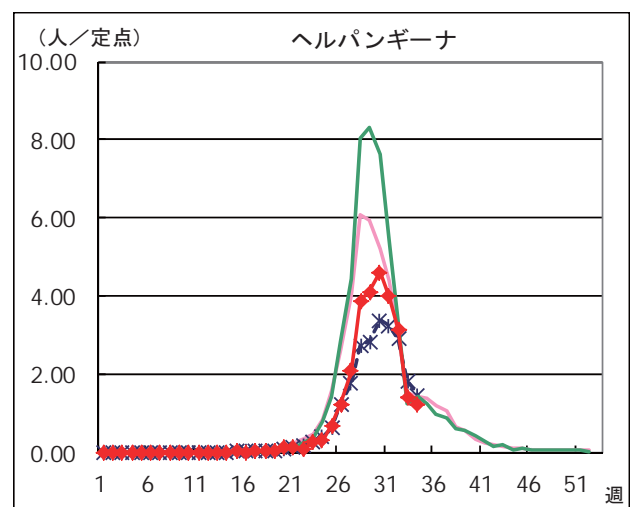
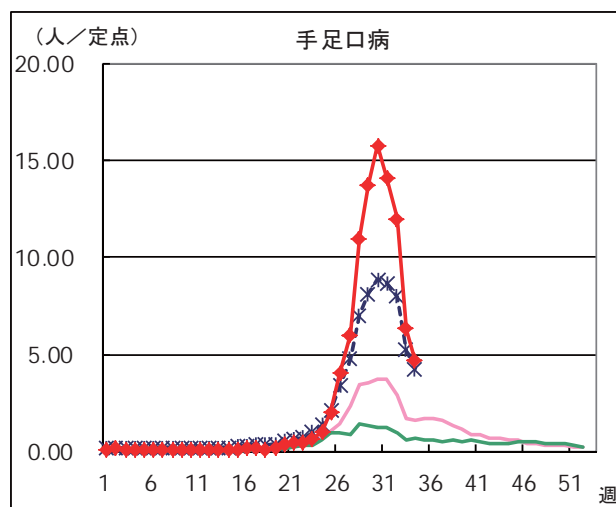
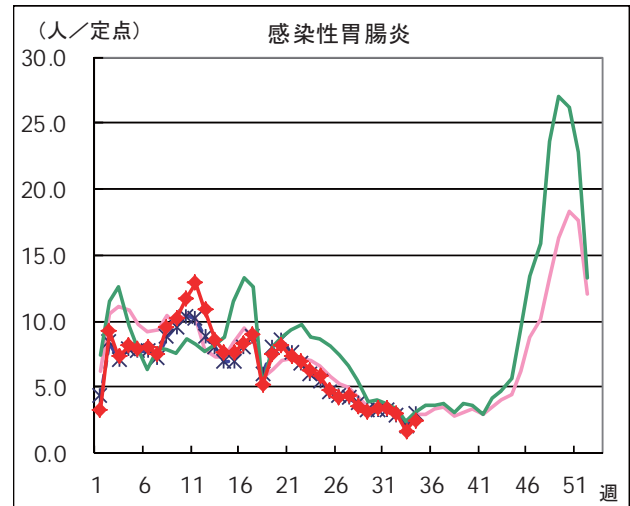
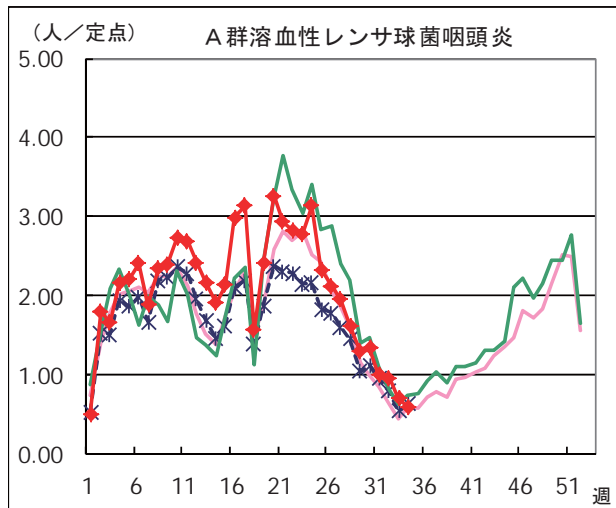
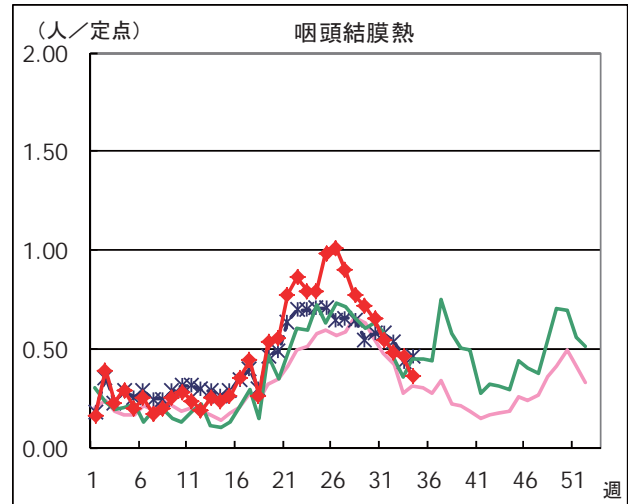
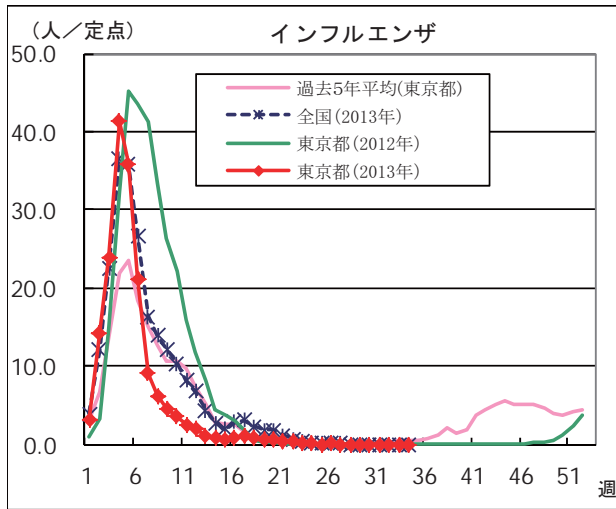
注 平成 22 年度より、東京都総数を計上することに伴い項目を修正。

資料：健康安全部環境保健衛生課

# 感染症発生動向調査

週別定点あたり患者報告数推移

- 定点数：小児科医療機関 264定点（インフルエンザは「小児科」と「内科」の医療機関 419定点）
- 期 間：2013年第34週現在



本グラフは、福祉保健局ホームページにてカラー（PDF ファイル）でご覧いただけます。

[http://www.fukushihoken.metro.tokyo.jp/kiban/chosa\\_tokei/geppo/](http://www.fukushihoken.metro.tokyo.jp/kiban/chosa_tokei/geppo/)

資料：東京都健康安全研究センター（感染症情報センター）

月報 福祉行政・衛生行政統計 平成25年7月号

平成25年9月27日発行

登録番号(24) 336

編集・発行 東京都福祉保健局総務部総務課  
東京都新宿区西新宿二丁目8番1号  
電話番号 03(5320)4033(ダイヤルイン)

印刷 東京都大田福祉工場  
東京都大田区大森西二丁目22番26号  
電話番号 03(3762)7611