

月報 2013.12

福祉行政・衛生行政統計

目 次

- 福祉行政統計編..... 1
 - 衛生行政統計編..... 19
-

表章記号の規約

計数のない場合	—
計数不明又は計数を表章する事が不適当な場合	…
統計項目のありえない場合	・
比率が微小（0.05未満）の場合	0.0
減少をあらわす場合	▲又は△

注 本書に掲載の数値は速報値のため、今後公表される数値と相違する場合があります。また、数値は四捨五入のため、総数と内訳の合計が一致しない場合もあります。

福 祉 行 政 統 計

1	地域別指標	2
2	生活保護	
	(1) 保護の対象	4
	(2) 保護費	5
	(3) 保護施設	5
3	低所得者福祉	
	(1) 生活福祉資金	6
	(2) 城北労働・福祉センター	6
4	高齢者福祉	
	(1) 高齢者福祉相談	7
	(2) 高齢者福祉施設	7
	(3) 高齢者医療	7
	(4) 介護保険	7
5	児童福祉	
	(1) 児童相談	9
	(2) 児童福祉施設	10
	(3) 里親及び小規模住居型児童養育事業	10
6	ひとり親福祉	
	(1) 母子相談	11
	(2) 母子生活支援施設	11
	(3) 母子福祉資金	11
	(4) 児童扶養手当	11
7	女性福祉	
	(1) 女性相談	12
	(2) 婦人保護施設	13
8	障害者福祉	
	(1) 障害者の手帳	14
	(2) 障害者の相談・援護	14
	(3) 障害者医療	15
	(4) 障害者（児）の施設	16
	(5) 特別児童扶養手当・特別障害者手当・障害児福祉手当等	18
	(6) 心身障害者扶養年金	18

衛 生 行 政 統 計

1	東京都保健医療情報センター運営状況	21
2	小児慢性疾患等医療券交付	22
3	自立支援医療費（精神通院）	23
4	精神保健福祉センター実績	23
5	難病医療費等助成対象者	25
6	エイズ相談件数・抗体検査者数	27
7	感染症発生動向調査全数把握対象疾患届出患者数	28
8	健康安全研究センター検査業務実績	30
9	性感染症検査実績	30
10	大気汚染健康障害者医療費助成被認定者	31
11	食中毒発生状況	31
12	健康安全研究センターによる監視指導状況	32
13	食肉衛生検査所とちく検査頭数	33
14	市場衛生検査所業務	33
15	検案・解剖件数、死因別（監察医務院分）	34
16	都立肢体不自由児施設及び重症心身障害児施設利用状況	35
17	B型・C型ウイルス肝炎治療医療費助成対象者	36
	感染症発生動向調査	37


福祉行政統計

1	地域別指標	2
2	生活保護	
(1)	保護の対象	4
(2)	保護費	5
(3)	保護施設	5
3	低所得者福祉	
(1)	生活福祉資金	6
(2)	城北労働・福祉センター	6
4	高齢者福祉	
(1)	高齢者福祉相談	7
(2)	高齢者福祉施設	7
(3)	高齢者医療	7
(4)	介護保険	7
5	児童福祉	
(1)	児童相談	9
(2)	児童福祉施設	10
(3)	里親及び小規模住居型児童養育事業	10
6	ひとり親福祉	
(1)	母子相談	11
(2)	母子生活支援施設	11
(3)	母子福祉資金	11
(4)	児童扶養手当	11
7	女性福祉	
(1)	女性相談	12
(2)	婦人保護施設	13
8	障害者福祉	
(1)	障害者の手帳	14
(2)	障害者の相談・援護	14
(3)	障害者医療	15
(4)	障害者（児）の施設	16
(5)	特別児童扶養手当・特別障害者手当・障害児福祉手当等	18
(6)	心身障害者扶養年金	18

衛生行政統計

1	東京都保健医療情報センター運営状況	21
2	小児慢性疾患等医療券交付	22
3	自立支援医療費（精神通院）	23
4	精神保健福祉センター実績	23
5	難病医療費等助成対象者	25
6	エイズ相談件数・抗体検査者数	27
7	感染症発生動向調査全数把握対象疾患届出患者数	28
8	健康安全研究センター検査業務実績	30
9	性感染症検査実績	30
10	大気汚染健康障害者医療費助成被認定者	31
11	食中毒発生状況	31
12	健康安全研究センターによる監視指導状況	32
13	食肉衛生検査所とちく検査頭数	33
14	市場衛生検査所業務	33
15	検案・解剖件数、死因別（監察医務院分）	34
16	都立肢体不自由児施設及び重症心身障害児施設利用状況	35
17	B型・C型ウイルス肝炎治療医療費助成対象者	36
	感染症発生動向調査	37

福祉行政統計 編



1 地域別指標 その1

	(a)都の人口(初日)		(b)生活保護(月中)				(c)保育所 在籍者数 (初日)		私 契 的 約 束 再 掲	
	世帯	人 員 (A)	世帯	人 員 (B)	保護率% (B)/(A)	前年同月 保護率%				
総 数	6,769,999	13,296,019	226,039	293,830	22.1	21.9	197,108	34	総	
区 部 計	4,849,704	9,068,918	170,941	217,850	24.0	23.9	126,592	0	区	
千代田区	29,556	50,703	574	648	12.8	14.0	697	0	千	
中央区	77,221	133,795	913	1,069	8.0	7.7	2,220	0	中	
港区	127,768	213,555	1,960	2,371	11.1	11.0	2,838	0	港	
新宿区	225,383	331,136	9,092	10,493	31.7	31.4	3,939	0	新	
文京区	119,779	212,579	2,206	2,545	12.0	11.9	2,737	0	文	
台東区	109,237	182,745	8,045	8,718	47.7	48.2	2,065	0	台	
墨田区	130,802	252,052	6,566	8,280	32.9	32.9	4,298	0	墨	
江東区	234,447	476,248	7,609	9,986	21.0	21.0	7,751	0	江	
品川区	207,070	371,455	4,724	5,625	15.1	15.0	6,272	0	品	
目黒区	146,006	273,903	2,448	2,919	10.7	10.6	2,983	0	目	
大田区	363,678	701,197	13,217	16,640	23.7	23.7	9,520	0	大	
世田谷区	465,851	892,619	8,313	10,153	11.4	11.2	10,100	0	世	
渋谷区	135,442	212,206	2,770	3,132	14.8	14.6	2,779	0	渋	
中野区	195,890	316,682	6,455	7,489	23.6	23.1	3,556	0	中	
杉並区	312,266	553,637	6,620	7,816	14.1	13.8	5,712	0	杉	
豊島区	184,356	290,558	6,236	7,096	24.4	24.5	3,387	0	豊	
北区	184,159	335,576	7,910	9,819	29.3	29.0	5,487	0	北	
荒川区	107,525	206,363	5,343	6,502	31.5	31.3	3,861	0	荒	
板橋区	288,365	539,518	14,100	19,191	35.6	35.3	8,856	0	板	
練馬区	349,536	719,550	12,584	17,105	23.8	23.7	9,640	0	練	
足立区	330,365	686,609	18,457	26,316	38.3	38.4	9,388	0	足	
葛飾区	207,025	441,256	9,933	13,269	30.1	29.3	8,526	0	葛	
江戸川区	317,977	674,976	14,866	20,668	30.6	30.0	9,980	0	江	
市 部 計	1,884,966	4,142,177	53,981	74,424	18.0	17.7	68,436	13	市	
八王子市	259,871	580,607	8,058	11,387	19.6	20.3	10,195	13	八	
立川市	83,612	179,389	3,808	5,201	29.0	28.8	3,329	0	立	
武蔵野市	73,297	141,022	1,720	2,043	14.5	15.1	1,482	0	武	
三鷹市	92,146	186,657	2,737	3,584	19.2	19.3	2,510	0	三	
青梅市	54,214	137,342	1,869	2,668	19.4	18.3	3,333	0	青	
府中市	118,483	257,433	3,668	5,092	19.8	19.0	4,417	0	府	
昭島市	48,881	111,577	1,716	2,298	20.6	19.9	2,592	0	昭	
調布市	111,599	225,999	2,297	2,906	12.9	12.9	3,563	0	調	
町田市	187,324	428,587	5,023	7,408	17.3	16.6	5,992	0	町	
小金井市	60,241	120,635	1,265	1,492	12.4	11.8	1,434	0	小	
小平市	86,053	189,198	2,354	3,242	17.1	17.0	2,309	0	平	
日野市	83,463	181,923	1,595	2,148	11.8	11.6	3,092	0	日	
東村山市	66,209	152,438	2,398	3,278	21.5	20.3	2,174	0	東	
国分寺市	59,437	121,539	835	1,028	8.5	8.2	1,857	0	分	
国立市	36,749	75,356	779	966	12.8	12.0	1,179	0	国	
福生市	28,398	58,519	864	1,113	19.0	18.9	1,279	0	福	
狛江市	40,191	79,444	834	1,024	12.9	12.7	1,012	0	狛	
東大和市	35,450	84,192	1,215	1,795	21.3	21.3	1,842	0	東	
清瀬市	32,033	74,223	1,552	2,189	29.5	28.0	1,157	0	清	
東久留米市	50,425	116,125	1,541	2,233	19.2	18.5	1,741	0	久	
武蔵村山市	28,257	70,612	1,197	1,816	25.7	26.7	2,065	0	武	
多摩市	66,180	146,826	1,774	2,584	17.6	17.2	2,481	0	多	
稲城市	36,423	86,621	867	1,260	14.5	13.8	1,616	0	稲	
羽村市	24,378	56,174	531	723	12.9	13.0	1,261	0	羽	
あきる野市	30,804	80,937	651	951	11.7	11.1	1,840	0	あ	
西東京市	90,848	198,802	2,833	3,995	20.1	19.2	2,684	0	西	
郡 部 計	21,665	58,027	695	1,042	18.0	18.8	1,334	0	郡	
瑞穂町	12,877	33,146	501	806	24.3	25.5	641	0	瑞	
日の出町	5,814	17,077	102	129	7.6	8.0	559	0	日	
檜原村	883	2,323	28	28	12.1	13.0	49	0	檜	
奥多摩町	2,091	5,481	62	77	14.0	14.5	85	0	奥	
移管ケース			2]	2]	0.0	0.0			移	
島 部 計	13,664	26,897	422	514	19.1	18.3	746	21	島	
大 島	6,294	13,012	172	215	16.5	15.8	407	0	大	
大島町	4,062	8,063	138	177	22.0	21.1	278	0	大	
利島村	205	334	0	0	0.0	0.0	18	0	利	
新島村	1,230	2,749	13	14	5.1	4.7	55	0	新	
神津島村	797	1,866	21	24	12.9	11.8	56	0	神	
三 宅	1,779	2,928	71	89	30.4	27.5	58	0	支	
三宅村	1,582	2,580	70	88	34.1	30.7	58	0	三	
御蔵島村	197	348	1	1	2.9	2.9	0	0	御	
八 丈	4,147	8,078	160	190	23.5	22.8	227	0	支	
八丈町	4,022	7,891	159	189	24.0	23.2	227	0	八	
青ヶ島村	125	187	1	1	5.3	5.1	0	0	青	
小 笠 原	1,444	2,879	19	20	6.9	7.9	54	21	支	
小笠原村	1,444	2,879	19	20	6.9	7.9	54	21	小	

資料：(a)総務局統計部、(b)生活福祉部保護課、(c)少子社会対策部保育支援課

(注) 1. 「都の人口」は「東京都の人口(推計)」総務局統計部による。

2. 生活保護(月中)については停止中のものも含む。

3. []は旧施行細則に基づく移管ケース。

その2

	(d)身体障害者 手帳交付台 帳登載数 (月 末)	(e)知的障害者 「愛の手帳」 交付数 (月 末)	(f)精神障害者 保健福祉手帳 交付数 (月 末)	(g)国民健康保険 被保険者数 (月 末)	(h)介護保険 第1号 被保険者数 (月 末)	
総 数	478,350	77,055 (13)	3,488	3,695,134	2,849,658	総
区 部 計	329,406	48,836	2,218	2,545,957	1,907,154	区
千代田区	2,284	191	13	11,954	10,261	千
中央区	3,080	416	18	31,430	21,820	中
港区	7,261	812	31	63,851	40,832	港
新宿区	13,346	1,438	101	105,984	64,994	新
文京区	6,262	872	32	49,337	40,826	文
台東区	10,036	902	44	61,599	44,539	台
墨田区	9,256	1,517	69	74,677	57,298	墨
江東区	18,474	2,790	104	128,165	100,624	江
品川区	14,100	1,802	60	95,358	76,848	品
目黒区	7,672	1,155	52	72,522	53,025	目
大田区	27,493	3,875	168	182,351	154,182	大
世田谷区	24,407	3,913	188	228,055	170,525	世
渋谷区	6,638	797	55	65,858	41,079	渋
中野区	10,071	1,348	88	93,752	65,218	中
杉並区	16,173	2,349	118	148,241	112,629	杉
豊島区	9,986	1,167	76	86,751	55,204	豊
北区	17,331	2,166	83	98,681	84,441	北
荒川区	9,688	1,173	55	65,614	47,316	荒
板橋区	21,150	3,429	142	152,611	119,098	板
練馬区	23,286	4,328	153	188,477	148,818	練
足立区	29,814	4,967	292	216,676	158,281	足
葛飾区	17,526	3,000	119	134,205	105,221	葛
江戸川区	24,072	4,429	157	189,808	134,075	江
市 部 計	144,507	27,478	1,242	1,117,782	918,276	市
八王子市	18,416	3,837	218	161,110	129,592	八
立川市	7,094	1,323	46	49,809	39,638	立
武蔵野市	4,214	1,041	42	34,957	30,067	武
三鷹市	5,555	1,033	51	46,690	37,117	三
青梅市	5,918	954	34	39,947	32,387	青
府中市	8,578	1,655	71	64,335	50,554	府
昭島市	3,959	821	22	32,752	25,604	昭
調布市	8,014	1,313	64	57,641	45,877	調
町田市	15,408	3,158	128	117,177	101,247	町
小金井市	3,202	626	28	27,857	23,513	小
小平市	6,339	1,271	77	47,678	40,253	小
日野市	5,823	1,106	29	45,532	41,205	日
東村山市	7,105	1,141	87	42,011	35,743	東
国分寺市	3,561	687	31	28,932	24,751	国
国立市	2,501	482	21	19,962	15,691	国
福生市	2,121	346	10	19,385	13,039	福
狛江市	2,690	425	9	21,371	18,277	狛
東大和市	3,154	584	14	24,891	20,392	東
清瀬市	4,349	567	35	21,290	18,998	清
東久留米市	4,444	882	36	33,644	29,655	東
武蔵村山市	3,201	592	29	24,242	16,428	武
多摩市	4,903	939	50	41,921	35,474	多
稲城市	2,622	438	26	20,810	16,113	稲
羽村市	1,775	406	11	16,413	12,323	羽
あきる野市	2,794	630	12	25,180	20,369	あ
西東京市	6,767	1,221	61	52,245	43,969	西
郡 部 計	2,766	517	23	19,669	15,508	郡
瑞穂町	1,290	285	7	11,721	7,722	瑞
日の出町	730	148	10	5,390	4,571	日
檜原村	191	32	3	829	976	檜
奥多摩町	555	52	3	1,729	2,239	奥
島 部 計	1,671	211	5	11,726	8,720	島
大 島	1,046	127	3	5,667	4,463	大
大島町	610	82	2	3,296	2,788	支
利島村	25	6	0	111	75	大
新島村	262	22	1	1,236	1,072	利
神津島村	149	17	0	1,024	528	新
三 宅	133	26	1	1,190	1,080	支
三宅村	128	25	1	1,046	1,025	三
御蔵島村	5	1	0	144	55	宅
八 丈	355	55	1	3,768	2,835	支
八丈町	344	55	1	3,702	2,805	八
青ヶ島村	11	0	0	66	30	丈
小 笠 原	137	3	0	1,101	342	支
小笠原村	137	3	0	1,101	342	小

資料：(d)(e)東京都心身障害者福祉センター、(f)中部総合精神保健福祉センター、(g)保健政策部国民健康保険課、(h)高齢社会対策部介護保険課

(注)1「愛の手帳」交付数の()は都外施設に入所している場合等で福祉事務所の決定していない者。

2 介護保険第1号被保険者数は速報値であり、今後変動する場合があります。

確定値は後日、ホームページの「東京都介護サービス情報」に掲載しますので、参照してください。

アドレス http://www.fukushihoken.metro.tokyo.jp/kourei/hoken/kaigo_lib/info/chosa/geppo/index.html

2 生活保護

(1) 保護の対象

2-1 被保護世帯及び被保護者数（扶助の種類別）（月中）

	保護世帯数・人員（実数）			扶 助 の 種 類							
	総 数	現に保護を うけたもの	保護停止中 のもの	生活扶助	住宅扶助	教育扶助	介護扶助	医療扶助	出産扶助	生業扶助	葬祭扶助
世帯	226,039	225,094	945	200,592	200,403	11,722	35,804	192,090	5	5,802	520
人員	293,830	292,584	1,246	262,156	261,500	16,444	37,063	234,586	5	6,512	520

資料：生活福祉部保護課

2-2 被保護世帯数（世帯類型、労働力類型別）（月中）

	総 数	単 身 者 世 帯						2 人 以 上 の 世 帯							
		計	高齢者 世帯	障害者 世帯	傷病者 世帯	その他 世帯	医療扶助 単給 (再掲)	計	高齢者 世帯	母子 世帯	障害者 世帯	傷病者 世帯	その他 世帯	医療扶助 単給 (再掲)	
総 数	225,094	178,958	93,837	19,078	37,437	28,606	8,234	46,136	10,000	13,117	3,079	6,912	13,028	268	
世帯主が はたらい ている 世帯	常用勤 労者	22,050	13,286	2,879	1,253	1,772	7,382	98	8,764	366	5,006	123	245	3,024	73
	日雇 労働者	5,377	4,212	1,188	250	573	2,201	21	1,165	123	437	29	59	517	13
	内職者	811	602	162	213	76	151	8	209	28	93	12	12	64	1
	その他 就業者	4,334	3,155	832	833	495	995	34	1,179	136	509	63	52	419	19
世帯員が 働いている	5,439	5,439	534	511	603	1,409	2,382	31	
働いて いない	187,083	157,703	88,776	16,529	34,521	17,877	8,073	29,380	8,813	6,561	2,249	5,135	6,622	131	

資料：生活福祉部保護課

2-3 介護扶助受給者数（月中）

		総 数		介護扶助単給		介護扶助併給	
総 数		37,063		647		36,416	
施 設	介護老人福祉施設	5,945	3,732	612	83	5,333	3,649
	介護老人保健施設		1,814		449		1,365
	介護療養型医療施設		393		79		314
	地域密着型介護老人福祉施設		6		1		5
居 宅 介 護		23,293		30		23,263	
介 護 予 防		7,825		5		7,820	

資料：生活福祉部保護課

2-4 医療扶助受給者数（月中）

	総 数			入 院			入 院 外		
	計	単 給	併 給	計	単 給	併 給	計	単 給	併 給
総 数	234,586	8,854	225,732	14,996	5,600	9,396	219,590	3,254	216,336
精神病	12,473	4,063	8,410	6,796	3,997	2,799	5,677	66	5,611
その他	222,113	4,791	217,322	8,200	1,603	6,597	213,913	3,188	210,725

資料：生活福祉部保護課

2-5 保護の開始・廃止の状況

	前月末 現在 未処理 件数	申請 件数	申 請 取下 げ 件 数	申 請 下 却 件 数	保護開始			月 末 現在 未処理 件数	保護廃止			保 護 変 更	
					決定	転入 (再掲)	職権保護 (再掲)		決定	一時的 扶助 (再掲)	転出 (再掲)	増	減
世帯	1,921	2,467	54	50	2,611	119	87	1,760	2,182	26	236	・	・
人員	・	・	・	・	3,321	181	87	・	2,614	29	337	204	457

資料：生活福祉部保護課

(2) 保護費

2-6 保護費（扶助の種類別）

	総 数	扶 助 費										保 護 施設費
		計	生活扶助	住宅扶助	教育扶助	介護扶助	医療扶助	出産扶助	生業扶助	葬祭扶助	事務費	
扶助額 (千円)	51,029,150	50,723,272	18,862,257	9,849,163	208,189	943,187	20,669,263	4,361	89,860	96,988	305,877	

資料：生活福祉部保護課

(3) 保護施設

2-7 保護施設の状況（月末）

	施設数	定 員	被 保 護 者						自費入所者	
			在 籍 人 員			入所人員 (月中)	退所人員 (月中)	在籍人員		
			総 数	都 内	都外委託					
救護施設	総 数	10	911	998	904	94	7	14	5	
	公 立	0	0	10	0	10	0	0	0	
	私 立	10	911	988	904	84	7	14	5	
更生施設	総 数	10	845	833	826	7	87	87	0	
	公 立	8	635	678	674	4	77	75	0	
	私 立	2	210	155	152	3	10	12	0	
宿所提供 施設	総 数	6	460	262	262	0	63	61	1	
	公 立	5	400	214	214	0	53	52	1	
	私 立	1	60	48	48	0	10	9	0	

資料：生活福祉部計画課

3 低所得者福祉

(1) 生活福祉資金

3-1 生活福祉資金貸付決定状況

	新規申請	新 規 貸 付 決 定						
		総 数	福祉費	緊急小口 資金	教育支援 資金	総合支援 資金	不動産担保型 生活資金	不動産担保型 生活資金 (要保護向け)
件数	209	209	17	20	165	7	0	0
金額 (円)	219,658,760	219,658,760	11,825,760	1,285,000	203,357,000	3,191,000	0	0

資料：生活福祉部生活支援課

(2) 城北労働・福祉センター

3-2 城北労働・福祉センターの利用状況

相 談 受付数	相 談 延 件 数									
	総 数	労 働	医 療	生 活 保護法 関 係	その 他の 福 祉 法 関 係	応 急 援 護				その他
						給 食	交 通	物 品	宿 泊	
911	1,017	29	21	9	0	246	12	124	313	263

資料：生活福祉部生活支援課

4 高齢者福祉

(1) 高齢者福祉相談

4-1 養護老人ホームの入所に係る相談及び待機者数の状況

相談取扱実人員	左のうち申請受理件数	入所待機者数（月末）
228	34	474

資料：高齢社会対策部計画課

(2) 高齢者福祉施設

4-2 養護・特別養護老人ホーム（介護老人福祉施設）の状況（平成25年12月末）

	施設数	定員	現在員数					入所人員	退所人員	
			総数	措置人員			その他			
				都内	都外委託	計				
養護老人ホーム	総数	34	3,594	3,805	3,491	314	3,805	—	51	42
	公立	1	123	133	95	38	133	—	0	2
	私立	33	3,471	3,672	3,396	276	3,672	—	51	40
特別養護老人ホーム （介護老人福祉施設）	総数	450	40,236	39,163	83	2	85	39,078	1,101	1,051
	公立	48	4,383	4,252	21	0	21	4,231	120	118
	私立	402	35,853	34,911	62	2	64	34,847	981	933

資料：高齢社会対策部施設支援課

4-3 軽費・有料老人ホームの状況（平成25年12月末）

	施設数	定員	在籍人員	入所人員	退所人員	
軽費老人ホーム （ケアハウス）	総数	39	1,955	1,831	33	20
	公立	7	346	313	0	2
	私立	32	1,609	1,518	33	18
都市型軽費老人ホーム	総数	28	476	408	39	10
	公立	0	0	0	0	0
	私立	28	476	408	39	10
軽費老人ホーム （A型）	総数	9	660	652	9	6
	公立	0	0	0	0	0
	私立	9	660	652	9	6
軽費老人ホーム （B型）	総数	3	200	80	0	1
	公立	2	150	46	0	1
	私立	1	50	34	0	0
有料老人ホーム	606	38,086	30,884	877	739	

資料：高齢社会対策部施設支援課

(3) 高齢者医療

4-4 高齢者医療制度対象者数（月末）

平成20年3月で制度終了のため削除

(4) 介護保険

4-5 第1号被保険者数

前月末現在	当月中増	当月中減	当月末現在
2,843,538	17,661	11,541	2,849,658

資料：高齢社会対策部介護保険課

4-6 要介護（要支援）認定者数

	要支援 1	要支援 2	計	経過の 要介護	要介護 1	要介護 2	要介護 3	要介護 4	要介護 5	計	合計
第1号被保険者	77,140	64,851	141,991	0	95,482	87,215	63,582	61,598	56,482	364,359	506,350
65歳以上75歳未満	11,568	10,145	21,713	0	13,226	12,485	8,309	7,335	7,323	48,678	70,391
75歳以上	65,572	54,706	120,278	0	82,256	74,730	55,273	54,263	49,159	315,681	435,959
第2号被保険者	1,123	1,613	2,736	0	2,112	2,913	1,910	1,642	2,084	10,661	13,397
総 数	78,263	66,464	144,727	0	97,594	90,128	65,492	63,240	58,566	375,020	519,747

資料：高齢社会対策部介護保険課

4-7 居宅介護（支援）サービス受給者数

	予防給付			介護給付							合計
	要支援 1	要支援 2	計	経過の 要介護	要介護 1	要介護 2	要介護 3	要介護 4	要介護 5	計	
第1号被保険者	40,092	43,510	83,602	0	69,832	69,055	44,170	34,394	25,863	243,314	326,916
第2号被保険者	493	1,024	1,517	0	1,432	2,280	1,415	1,041	1,149	7,317	8,834
総 数	40,585	44,534	85,119	0	71,264	71,335	45,585	35,435	27,012	250,631	335,750

資料：高齢社会対策部介護保険課

4-8 地域密着型（介護予防）サービス受給者数

	予防給付			介護給付							合計
	要支援 1	要支援 2	計	経過の 要介護	要介護 1	要介護 2	要介護 3	要介護 4	要介護 5	計	
第1号被保険者	61	95	156	0	3,669	5,464	5,873	4,257	3,508	22,771	22,927
第2号被保険者	1	0	1	0	33	78	78	65	102	356	357
総 数	62	95	157	0	3,702	5,542	5,951	4,322	3,610	23,127	23,284

資料：高齢社会対策部介護保険課

4-9 施設介護サービス受給者数

	予防給付			介護給付						合計
	要支援 1	要支援 2	計	要介護 1	要介護 2	要介護 3	要介護 4	要介護 5	計	
介護老人福祉施設	0	0	0	1,118	3,531	8,229	13,627	14,335	40,840	40,840
第1号被保険者	0	0	0	1,113	3,499	8,165	13,541	14,158	40,476	40,476
第2号被保険者	0	0	0	5	32	64	86	177	364	364
介護老人保健施設	0	0	0	2,183	4,158	5,282	6,029	3,934	21,586	21,586
第1号被保険者	0	0	0	2,149	4,068	5,166	5,889	3,820	21,092	21,092
第2号被保険者	0	0	0	34	90	116	140	114	494	494
介護療養型医療施設	0	0	0	37	123	342	1,759	4,075	6,336	6,336
第1号被保険者	0	0	0	37	120	336	1,727	3,975	6,195	6,195
第2号被保険者	0	0	0	0	3	6	32	100	141	141
総 数	0	0	0	3,336	7,793	13,775	21,236	22,223	68,363	68,363

資料：高齢社会対策部介護保険課

(注) 介護保険は速報値であり、今後変動する場合があります。

確定値は後日、ホームページの「東京都介護サービス情報」に掲載しますので、参照してください。

アドレス http://www.fukushihoken.metro.tokyo.jp/kourei/hoken/kaigo_lib/info/chosa/geppo/index.html

5 児童福祉

(1) 児童相談

5-1 児童相談所の相談受付状況

	総 数	養護相談		保健 相談	肢相 体不 自由 談	視相 聴覚 障害 談	言障 害発 達談	重障 害心 身談	知的 障害 談	自閉 症相 談	ぐ犯 行為 等	触相 法行 為等 談	不登 校相 談	性相 格行 動談	しつ け相 談	適性 相談	こ運 とば 相談	その 他の 談	(再 掲)	
		被 虐待 相談	その 他 相談																い 相 じ め 談	児 売 被 相 害 等 相談
総 数	1,880	435	429	54	11	1	3	3	310	15	82	36	35	185	52	68	1	160	15	0
0～5歳	626	178	188	48	8	0	3	2	95	3	1	0	1	0	52	11	1	35	0	0
6～11歳	574	145	124	4	2	1	0	0	104	7	15	5	7	93	0	25	0	42	8	0
12～14歳	359	61	53	1	0	0	0	0	63	1	42	27	18	53	0	10	0	30	6	0
15～17歳	298	50	57	1	1	0	0	1	48	4	22	4	9	37	0	21	0	43	0	0
18歳以上	23	1	7	0	0	0	0	0	0	0	2	0	0	2	0	1	0	10	1	0

資料：東京都児童相談センター

5-2 児童相談所の相談対応状況

総数	対 応 件 数													未対応 (月末)		施 設 入 所 待 機 数 (月末)
	面接 指導	訓戒 ・ 誓約	児 童 福祉 司の 指導	児 童 委員 の指 導	児童家 庭支 援セ 委託	福祉事 務所 へ送 致等	児童福祉施設		里親	指定医 療機 関委 託	家庭裁 判所に 送致	その他 補導	一時 保護	その他 保護		
							入所	通所								
2,047	1,653	0	237	0	0	1	83	0	8	0	3	62	92	3,364	57	

資料：東京都児童相談センター

5-3 福祉事務所の相談対応状況

総 数	知的障害者 福祉司等の 指導	施設入所		法第22～23 条の措置権 者への報告 又は通知等	児童相談所 へ送致又は 通知等	児童相談所 の委嘱に よる調査 の完了	他の機関に 斡旋・紹介	相談・ 助 言 その他
		助産施設	母子生活 支援施設					
14,136	0	61	25	0	3	20	745	13,282

資料：少子社会対策部計画課

5-4 児童相談所の被虐待児童相談対応状況

	計	虐 待 内 容 別			
		身体的虐待	性的虐待	心理的虐待	保護の怠慢 (ネグレクト)
計	535	253	11	142	129
0歳～学齢前児童	203	87	2	60	54
小学生	201	97	5	53	46
中学生	79	42	2	20	15
高校生・その他	52	27	2	9	14

資料：東京都児童相談センター

(2) 児童福祉施設

5-5 保育所の状況(初日)

	施設数	定員	在籍人員			入所人員		退所人員	
			総数	入所	私的契約入所	入所	私的契約入所	退所	私的契約入所
総数	1,934	195,413	197,108	197,074	34	1,021	3	761	3
公立	948	96,942	96,541	96,520	21	409	3	377	3
民営再掲	140	14,359	14,387	14,387	0	45	0	47	0
私立	986	98,471	100,567	100,554	13	612	0	384	0

資料：少子社会対策部保育支援課

5-6 乳幼児・児童養護施設・児童自立支援施設の状況

	乳 児 院			児童養護施設			児童自立支援施設		
	施設数	定員	措置人員	施設数	定員	措置人員	施設数	定員	措置人員
総数	10 (0)	507 (0)	442	63 (8)	3,211 (243)	3,045	4 (2)	254 (2)	183 [2]
公立	0	0	0	6	438	435	2	252	183
私立	10 (0)	507 (0)	442	57 (8)	2,773 (243)	2,610	2 (2)	2 (2)	0

- (注) 1. 都外委託施設数、協定定員を()内に再掲。
 2. 実施機関が措置した数。都外措置委託児を含む。
 3. 国立施設を除く。但し、児童自立支援施設の措置人員のみ[]内に別掲。

資料：少子社会対策部育成支援課・東京都児童相談センター

(3) 里親及び小規模住居型児童養育事業(ファミリーホーム)

5-7 登録委託状況(月末)

	登録家庭数 又は 事業所数	委託家庭数 (当月末)	委 託 児 童 数						委託家庭数 (前月末)
			総数	0歳	1～6歳	7～12歳	13～15歳	16歳以上	
里親総数	680	290	377	0	116	156	57	48	294
養育家庭	457	261	348	0	93	153	54	48	264
専門養育家庭	15	3	3	0	0	2	1	0	3
親族里親	3	3	3	0	0	1	2	0	3
養子縁組	205	23	23	0	23	0	0	0	24
小規模住居型 児童養育事業 (ファミリー ホーム)	14	—	63	0	9	26	16	12	—

資料：少子社会対策部育成支援課

6 ひとり親福祉

(1) 母子相談

6-1 母子自立支援員の新規相談受付状況

総数	生活一般	児童	生活支援			その他
			計	母子福祉資金	その他	
7,435	2,770	1,121	2,669	1,831	838	875

資料：少子社会対策部育成支援課

(2) 母子生活支援施設

6-2 母子生活支援施設の状況

	施設数 (初日)	定員 (世帯) (初日)	在籍(月末)		入所		私的契約入所		退所		私的契約退所	
			世帯	人員	世帯	人員	世帯	人員	世帯	人員	世帯	人員
総数	36	721	572	1,338	23	50	0	0	35	88	0	0
公立	17	331	241	561	10	23	0	0	12	28	0	0
私立	19	390	331	777	13	27	0	0	23	60	0	0

資料：少子社会対策部育成支援課

(3) 母子福祉資金

6-3 母子福祉資金貸付決定状況

	新規申請	新規貸付決定						
		総数	事業開始	事業継続	修学	技能習得	修業	就職支度
件数	1,652	1,652	0	0	95	0	0	0
金額(千円)	793,490	793,490	0	0	29,396	0	0	0

(つづき)

	新規貸付決定						加算分(再掲)	
	医療介護	生活	住宅	転宅	就学支度	結婚	修学	修業
件数	2	5	0	6	128	0	0	0
金額(千円)	283	1,536	0	1,345	65,684	0	0	0

(注) 新規申請件数を除き、次年度貸付分は含まない。

資料：少子社会対策部育成支援課

(4) 児童扶養手当

6-4 児童扶養手当受給状況(月末)

母子世帯類型別受給者数							父子世帯類型別受給者数		
総数	生別母子世帯		死別母子世帯	未婚の母子世帯	障害者世帯	遺棄世帯	生別父子世帯		死別父子世帯
	離婚世帯	その他					離婚世帯	その他	
87,457	68,536	119	1,065	9,686	448	420	3,364	2	482

(つづき)

父子世帯類型別受給者数			その他の世帯	異動状況	
未婚の父子世帯	障害者世帯	遺棄世帯		資格取得	資格喪失
65	141	28	3,058	984	818

資料：少子社会対策部育成支援課

7 女性福祉

(1) 女性相談

7-1 女性相談センター及び婦人相談員の相談経路別受付状況

	総数	本人自身	警察関係	法務関係	女性相談センター・婦人相談所	他の婦人相談員	福祉事務所	児童相談所	他の相談機関施設	医療機関	教育関係	労働関係	縁故者・知人等	その他
女性相談センター	1,968	1,548	77	0	0	6	46	0	44	4	2	0	14	227
婦人相談員	2,271	1,672	44	2	31	35	176	13	214	24	10	1	39	10

資料：東京都女性相談センター

7-2 女性相談受付の内訳

	計	5 条 違 反	売 春 強 要	人 間 関 係											
				夫婦関係				親族関係				カ ー 被 害 者 （ 性 的 的 い や が ら せ ・ ス ト ー イ ン タ ー ）	職場・近隣関係		
				離 婚 の 問 題	夫 等 の 暴 力	保 護 命 令	そ の 他	親 の 暴 力	子 ど も の 暴 力 （ 婚 ・ 嫁 を 含 む ）	他 の 親 族 の 暴 力	そ の 他		恋 人 ・ 知 人 等 の 暴 力	そ の 他	
電話・手紙相談 (主訴)	2,889	2	0	203	459	6	160	28	11	14	300	92	75	255	
電話・手紙相談 (主訴以外の相談)	829	0	0	86	61	1	45	9	5	5	75	8	5	16	
来所・出張・巡回相談 (主訴)	1,416	3	0	165	321	4	28	19	18	16	50	19	34	10	
来所・出張・巡回相談 (主訴以外の相談)	1,440	0	0	120	92	14	43	17	3	1	85	13	7	10	

(つづき)

	経 済 関 係	医 療 健 康 関 係	(住 居 相 談 ・ 立 ち 退 き 等 ） 関 係	職 業 関 係	施 設 入 所	人 身 取 引 被 害 関 係	そ の 他
電話・手紙相談 (主訴)	118	508	56	54	52	0	496
電話・手紙相談 (主訴以外の相談)	123	132	61	40	39	0	118
来所・出張・巡回相談 (主訴)	193	172	85	46	63	0	170
来所・出張・巡回相談 (主訴以外の相談)	251	202	160	77	110	0	235

資料：東京都女性相談センター

7-3 女性相談センター及び婦人相談員の相談対応状況（月中）

	対応済実人員															未対応人員 (月末)	
	総数	女 福 資 の 貸 付	性 社 金 付 婦 保 施 に 入 所	人 護 設 に 入 所	就 職 自 営	結 婚	帰 宅	帰 郷	福 社 事 務 所 へ 移 送	女 性 相 談 セ ン タ ー (員) へ 移 送	他 府 県 の 女 性 相 談 セ ン タ ー (員) へ 移 送	そ の 他 の 関 係 機 関 ・ 施 設 へ 移 送	助 言 指 導	住 宅 入 居	無 断 所	その他	一 時 保 護
女性相談センター	1,982	・	3	0	0	12	16	40	0	6	53	1,142	5	2	703	23	0
婦人相談員	2,271	1	・	3	2	24	7	85	28	6	120	1,656	29	3	307	・	1

資料：東京都女性相談センター

(2) 婦人保護施設

7-4 婦人保護施設の状況（月末）

	施設数	定員	在籍人員	入所人員	退所人員
総数	5 (1)	230 (40)	135	17	23
公立	0	0	0	0	0
私立	5 (1)	230 (40)	135	17	23

(注) 都が委託できる都外施設数・定員を（ ）内に別掲。人員は都外委託分を含む。

資料：東京都女性相談センター

8. 障害者福祉

(1) 障害者の手帳

8-1 障害者の手帳

ア. 身体障害者手帳交付台帳登載状況（月末）

	障害別登載数												新 規 交付数	転入数	転出・ 返還数
	総数	視覚	聴覚・ 平衡 機能	音声・ 言語・ そしゃく 機能	肢 体 不自由	内部障害									
						心 臓 機 能	じん臓 機 能	呼吸器 機 能	膀胱直 腸機能	小 腸 機 能	腸 能	免 疫 機 能			
総数	478,350	39,311	45,912	7,133	256,642	61,091	32,684	8,560	19,594	760	6,119	544	2,298	207	1,796
18歳 未満	23,996	2,034	4,860	402	14,579	1,414	144	192	204	41	4	122	51	4	5
18歳 以上	454,354	37,277	41,052	6,731	242,063	59,677	32,540	8,368	19,390	719	6,115	422	2,247	203	1,791

資料：東京都心身障害者福祉センター

イ. 知的障害者「愛の手帳」の交付状況（月末）

	障 害 程 度 別 交 付 数					新規交付数	返還数
	総 数	1 度 (最重度)	2 度 (重 度)	3 度 (中 度)	4 度 (軽 度)		
総 数	77,055	2,786	19,343	20,194	34,732	288	49
0～6歳 (就学前)	2,222	53	350	739	1,080	88	0
6～17歳	13,958	248	2,486	3,352	7,872	143	3
18歳以上	60,875	2,485	16,507	16,103	25,780	57	46

資料：東京都心身障害者福祉センター

ウ. 精神障害者保健福祉手帳本月交付件数及び本月末所持者数

区分	本月交付件数	本月末所持者数
総 数	3,488	78,556
等級1	249	5,837
等級2	1,864	41,421
等級3	1,375	31,298

資料：中部総合精神保健福祉センター

8-2 知的障害者「愛の手帳」・精神障害者保健福祉手帳 交付状況
平成25年3月を以て、8-1に集約したため削除

(2) 障害者の相談・援護

8-3 心身障害者福祉センターの相談・判定状況

ア. 取扱実人員

	総 数	身 体 障 害	知 的 障 害
総 数	1,805	1,247	558

イ. 相談延件数

	総 数	手 帳	医療保健	補装具	職 業	施 設	生 活	教 育	その他
総 数	1,040	149	115	409	34	90	176	2	65
身体障害	785	6	113	409	27	65	125	1	39
知的障害	255	143	2	0	7	25	51	1	26

ウ. 判定件数及びその他の件数

	判 定					判定書 (意見書)等 交付件数
	総 数	医学的 判 定	心理学的 判 定	職能的 判 定	その他 の 判 定	
総 数	1,034	769	247	2	16	683
身体障害	510	492	0	2	16	319
知的障害	524	277	247	0	0	364

資料：東京都心身障害者福祉センター

8-4 福祉事務所の身体障害者更生援護の状況

	相 談 実人員	相 談 内 容											
		総数	身 体 障 害 者手帳	自立支援 医療(更 生医療)	補装具	職 業	在 宅	施 設	医 保 療 健	生 活	無料乗車券等 件 数		その他
											都営	民営バス	
総 数	36,773	44,656	10,705	1,113	10,300	310	5,317	702	1,340	2,903	3,700	647	7,619
視 覚 障 害	2,284	2,859	696	19	470	36	508	50	105	256	292	53	374
聴覚・平衡機能 障害	2,731	3,317	820	27	888	68	248	38	113	254	343	29	489
音 声・言 語・そ しゃく機能障害	359	438	163	6	20	4	101	2	9	20	51	2	60
肢 体 不 自 由	14,529	17,888	5,275	167	2,347	142	3,122	575	609	1,438	1,637	209	2,367
内 部 障 害	16,870	20,154	3,751	894	6,575	60	1,338	37	504	935	1,377	354	4,329
他(手帳なし,18 歳未満)(別掲)	3,346	4,121	978	19	1,080	9	497	63	50	237	494	25	669

資料：障害者施策推進部居住支援課

8-5 知的障害者相談状況

相談実人員	相 談 延 件 数									
	総 数	施 設	職親委託	職 業	医療保健	生 活	教 育	居 宅	愛の手帳	その他
6,624	9,911	1,481	1	353	314	914	208	2,209	744	3,687

資料：障害者施策推進部居住支援課

(3) 障害者医療

8-6 心身障害者医療助成費対象者数

	総 計			
	国 保	社 保	後期高齢	計
総 計	59,517	30,183	16,575	106,275
区 部	39,555	19,843	11,112	70,510
市 部	19,305	10,141	5,276	34,722
郡 部	453	162	126	741
島 部	204	37	61	302

資料：保健政策部医療助成課

(4) 障害者（児）の施設

8-7 障害者の入所等待機状況（月末）

		月末現在の待機数（待機者の現在の状況別）		
		入所施設等へ 入所中	在宅	
待機先施設等種別	障害者支援施設	合計	422	806
		身体障害者	100	220
		知的障害者	321	583
		精神障害者	1	3
	療養介護	38	295	

(注) 重複障害の場合は、主たる障害種別により分類している。

資料：障害者施策推進部居住支援課

8-8 身体障害者通所授産施設（旧法指定施設）の入所状況（月末）

平成24年3月末を以って、法改正のため削除

8-9 障害者の施設入所等状況

		前月末現在 人員	入所人員 (月中)	退所人員 (月中)	本月末現在 人員	
都内施設入所者	障害者支援施設	合計	4,593	8	9	4,592
		身体障害者	909	3	2	910
		知的障害者	3,576	5	7	3,574
		精神障害者	26	0	0	26
		旧知的障害児施設等継続入所者	82	0	0	82
	療養介護	963	3	4	962	
都外施設入所者	障害者支援施設	合計	4,676	10	16	4,670
		身体障害者	672	4	4	672
		知的障害者	3,944	6	12	3,938
		精神障害者	16	0	0	16
		旧知的障害児施設等継続入所者	44	0	0	44
	療養介護	212	2	0	214	
合計	障害者支援施設	合計	9,269	18	25	9,262
		身体障害者	1,581	7	6	1,582
		知的障害者	7,520	11	19	7,512
		精神障害者	42	0	0	42
		旧知的障害児施設等継続入所者	126	0	0	126
	療養介護	1,175	5	4	1,176	

(注) 1 重複障害の場合は、主たる障害種別により分類している。

2 「旧知的障害児施設等継続入所者」は、旧知的障害児施設等に入所していた者（18歳以上の者に限る。）であって、障害者自立支援法に基づく障害者支援施設等の指定を受けた当該旧施設に引き続き入所している者を計上している。

3 「旧知的障害児施設等継続入所者」の「入所人員（月中）」は、旧知的障害児施設等に入所していた者が18歳に達した後、新たに本月中に、障害者自立支援法に基づく障害者支援施設等の指定を受けた当該旧施設に引き続き入所することとなった者を計上している。

資料：障害者施策推進部居住支援課

8-10 障害児施設の入所状況（月初）

その1 福祉型障害児入所施設

	合計			旧知的障害児施設			旧第2種自閉症児施設			旧盲児施設		
	施設数	定員	入所人員	施設数	定員	入所人員	施設数	定員	入所人員	施設数	定員	入所人員
総数	25	893	577	22	808	548	1	45	22	1	10	5
	(17)	(387)	(155)	(15)	(332)	(128)	(1)	(45)	(22)	(1)	(10)	(5)
公立	5	449	322	5	449	322	0	0	0	0	0	0
	(3)	(133)	(32)	(3)	(133)	(32)	(0)	(0)	(0)	(0)	(0)	(0)
私立	20	444	255	17	359	226	1	45	22	1	10	5
	(14)	(254)	(123)	(12)	(199)	(96)	(1)	(45)	(22)	(1)	(10)	(5)

(つづき)

	旧ろうあ児施設			旧肢体不自由児療護施設		
	施設数	定員	入所人員	施設数	定員	入所人員
総数	1	30	2	0	0	0
	(0)	(0)	(0)	(0)	(0)	
公立	0	0	0	0	0	0
	(0)	(0)	(0)			
私立	1	30	2	0	0	0
	(0)	(0)	(0)	(0)	(0)	

その2 医療型障害児入所施設

	合計			旧第1種自閉症児施設			旧肢体不自由児施設			旧重症心身障害児施設		
	施設数	定員	入所人員	施設数	定員	入所人員	施設数	定員	入所人員	施設数	定員	入所人員
総数	32	1,484	161	1	25	0	7	220	88	24	1,239	73
	(19)	(0)	(23)	(0)	(0)	(0)	(4)	(0)	(6)	(15)	(0)	(17)
公立	10	579	45	1	25	0	3	30	16	6	524	29
	(4)	(0)	(5)	(0)	(0)	(0)	(2)	(0)	(3)	(2)	(0)	(2)
私立	22	905	116	0	0	0	4	190	72	18	715	44
	(15)	(0)	(18)	(0)	(0)	(0)	(2)	(0)	(3)	(13)	(0)	(15)

(つづき)

	情緒障害児短期治療施設		
	施設数	定員	入所人員
総数	0	0	0
	(0)	(0)	
公立	0	0	0
私立	0	0	0
	(0)	(0)	

(注) 1 都外施設数、協定定員及び入所人員を（ ）内に再掲。 指定医療機関を除く。

入所人員は利用契約及び措置人員からなり、都外施設を含む。

2 18歳以上（引き続き支援を受けなければ福祉を損なうおそれがあると認められる場合を除く。）の継続入所者は含まない。

資料：障害者施策推進部居住支援課

(5) 特別児童扶養手当・特別障害者手当・障害児福祉手当等

8-11 特別児童扶養手当受給者及び対象児童の状況（月末）

受給者数	対象児童数								
	総数	身体障害				精神障害			
		外部障害		内部障害		知的障害のみ		知的障害及び知的障害以外の精神障害	
		1級	2級	1級	2級	1級	2級	1級	2級
11,231	11,598	3,354	484	396	1,000	2,944	2,008	257	245

(つづき)

対象児童数				資格取得児童数	資格喪失児童数
精神障害		重複障害			
知的障害以外の精神障害のみ					
1級	2級	1級	2級		
156	454	299	1	135	87

資料：東京都心身障害者福祉センター

8-12 特別障害者手当・障害児福祉手当等の受給状況

障害児福祉手当			特別障害者手当			福祉手当 (経過措置分)
受給者数	異動状況		受給者数	異動状況		受給者数
	資格取得	資格喪失		資格取得	資格喪失	
4,432	53	35	12,204	86	78	455

資料：東京都心身障害者福祉センター

8-13 重度心身障害者（児）手当受給状況（月中）

受給者数											異動状況	
総数	年齢別			障害別							資格取得	資格喪失
	20歳未満	20～65歳未満	65歳以上	知的障害	重複障害					身体障害		
					視覚	聴覚	肢体	内部	その他			
9,701	1,758	7,529	414	6,003	81	70	1,061	41	41	2,404	30	23

資料：東京都心身障害者福祉センター


(6) 心身障害者扶養年金

8-14 心身障害者扶養年金加入・給付状況（月末）

年金加入状況					年金給付状況										
障害者数					新規加入	脱退	受給者数	新規付	受給権消滅	支給一時差止	支給停止	差解除	停止解除	一時金給付	
総数	知的障害	身体障害	精神病	その他										弔慰金	葬祭料
18,609	11,422	5,067	969	1,151	0	0	9,165	0	22	32	0	45	0	0	22

資料：障害者施策推進部自立生活支援課

衛生行政統計編



(平成 25 年 12 月分)

a. 保健医療情報センター取扱い実績

(単位：件数)

総 数	保健医療 福祉相談 (b)	夜間休日 案 内	夜間休日 連絡通報 受理業務 (c)	聴覚障害 者 F A X サービス	音声自動 応答によ る医療機 関 案 内	精神科救急 医療情報 センター (d)	外国語対応相談	
							医療情報 サービス	救急通訳 サービス
16,629	4,433	8,225	389	(1)	2,006	1,088	457	31

注 () 内は、再掲です。

b. 保健医療福祉相談内容

(単位：件数)

総 数	医療機関 案 内	医 療 費 生 活 費	制度案内	病 気 の 不 安	施設案内	医療機関 苦 情	都 政	そ の 他
4,934	3,493	31	38	637	100	19	25	591

注 1 件の相談で、複数の相談内容がある場合は、それぞれ該当の相談に計上してあります。

c. 夜間休日連絡通報受理業務内容

(単位：件数)

総 数	精 神 科 救急診療 受 理	精神保健 相 談	感 染 症 発 生 届	食 中 毒 発 生 届	動物関係 の届け・ 相 談	健康関係 の 相 談	その他
389	161	34	76	19	27	-	72

d. 精神科救急医療情報センター取扱い実績

(単位：件数)

総 数	救急医療 相 談	初期救急	二次救急	身 体 合 併 症
1,088	1,042	8	34	4

e. インターネットアクセス件数

(単位：件数)

総 数	ホームペ ジアクセス 件 数	携帯サイト ア ク セ ス 件 数
134,252	129,694	4,558

資料：医療政策部医療政策課 (a. b. c. e)、障害者施策推進部精神保健・医療課 (d)

(平成 25 年 12 月分)

種 類	総 数	(内 訳)			(参 考) 却下・取下げ
		新規承認	継続承認	再交付	
小児慢性疾患	687	77	451	159	23
悪性新生物	99	15	61	23	7
慢性腎疾患	52	6	34	12	-
ぜんそく	23	5	14	4	1
慢性心疾患	148	17	105	26	8
内分泌疾患	164	13	115	36	5
膠原病	20	2	13	5	1
糖尿病	47	4	24	19	-
先天性代謝異常	30	2	17	11	-
慢性血液疾患	32	4	20	8	1
神経・筋疾患	52	7	36	9	-
慢性消化器疾患	20	2	12	6	-
妊娠高血圧症候群等	-	-	-	-	-
養育医療	-	-	-	-	-
療育給付	-	-	-	-	-
育成医療	-	-	-	-	-
肢体不自由	-	-	-	-	-
視覚障害	-	-	-	-	-
聴覚・平衡機能障害	-	-	-	-	-
音声・言語機能障害	-	-	-	-	-
心臓機能障害	-	-	-	-	-
腎臓機能障害	-	-	-	-	-
肝臓機能障害	-	-	-	-	-
小腸機能障害	-	-	-	-	-
その他の内臓障害	-	-	-	-	-
免疫機能障害	-	-	-	-	-

- 注 1. 小児慢性疾患は、特別区及び市町村分である。
 2. 妊娠高血圧症候群等及び療育給付は、市町村分である。
 3. 却下・取下げは申請に対するものである。
 4. 平成 19 年 4 月統計データから妊娠中毒症の事業名が妊娠高血圧症候群等に変更された。
 5. 平成 22 年 4 月 1 日より肝臓移植が育成医療の医療費助成の適用になった。
 6. 養育医療及び育成医療は、平成 25 年 3 月 31 日以前の診療分に係る市町村分である。

資料：少子社会対策部家庭支援課

3 自立支援医療費（精神通院）

（平成 25 年 12 月分）

区分	総数	被用者保険		国民健康保険			後期高齢者 医療制度	生活 保護法	その他
		本人	家族	一般	退職本人	退職家族			
申請	10,746	1,831	1,560	4,189	65	71	236	2,792	2
合格	10,743	1,831	1,559	4,189	65	71	235	2,791	2
承認	10,743	1,831	1,559	4,189	65	71	235	2,791	2

資料：障害者施策推進部精神保健・医療課

4 精神保健福祉センター実績

（中部総合精神保健福祉センター：中部
多摩総合精神保健福祉センター：多摩
精神保健福祉センター：下谷

（平成 25 年 12 月分）

a 関係機関に対する

技術指導・援助活動件数（単位：件数）

区分	総数	内 訳		
		来所	出張	電話・ 文書
総数	725	15	243	467
中部	保健所	-	13	23
	区市町村	1	3	18
	その他	5	20	56
多摩	保健所	3	37	67
	区市町村	-	24	48
	その他	2	36	43
下谷	保健所	1	33	91
	区市町村	-	16	40
	その他	3	61	81

b 高齢者精神保健医療相談

（単位：件数）

区分	技術援助（a表の再掲）			個別援助		
	来所	出張	電話・ 文書	来所	訪問	電話・ 文書
総数	5	29	96	-	12	2
中部	5	8	43	-	3	2
多摩	-	11	28	-	5	-
下谷	-	10	25	-	4	-

c 協力組織育成件数

（単位：件数）

区分	総数	来所	出張	電話・ 文書
総数	162	5	42	115
中部	障害者サービス事業所等	-	-	-
	協力事業所	-	-	-
	地域組織等 その他	1	-	-
多摩	障害者サービス事業所等	35	-	10
	協力事業所	1	-	1
	地域組織等 その他	-	-	-
下谷	障害者サービス事業所等	15	-	4
	協力事業所	-	-	-
	地域組織等 その他	-	-	-
総数	89	3	20	66

d 広報普及件数

（単位：件数）

区分	総数	パネル	見学 案内	講演 会	情報提供			
					総数	ホーム ページ	資料 配布	その他
総数	22	-	13	9	157,697	157,442	120	135
中部	件数	8	-	8	-	-	-	-
	実人員	147	-	147	-	63,943	63,755	56
	貸出数	-	-	-	-	-	-	-
多摩	件数	3	-	3	-	-	-	-
	実人員	118	-	118	-	43,244	43,181	60
	貸出数	-	-	-	-	-	-	-
下谷	件数	11	-	2	9	-	-	-
	実人員	406	-	5	401	50,510	50,506	4
	貸出数	-	-	-	-	-	-	-

注 1. 23 年度まで「c 協力組織育成件数」の「その他」に含めていた地域生活支援センターの実績は、24 年度から「障害者サービス事業所等」に計上します。

2. 制度改正により 24 年度から「共同作業所」に代わり、「障害者サービス事業所」という呼称を用います。

e 精神保健福祉相談

(単位：件数)

区 分	総 数	個 別 相 談			心の電話相談	グループワーク	
		電話・文書	面 接	訪 問			
総 数	2,536	226	228	14	2,026	42	
中 部	ア ル コ ー ル	39	8	10	-	20	1
	葉 思 春 期	95	39	37	-	14	5
	高 齢 者	59	29	21	-	7	2
	その 他 精 神 一 般	10	-	-	-	10	-
		567	5	7	-	555	-
多 摩	ア ル コ ー ル	94	36	25	2	23	8
	葉 思 春 期	74	34	20	-	12	8
	高 齢 者	77	32	23	-	18	4
	その 他 精 神 一 般	12	-	-	-	12	-
		741	12	9	-	720	-
下 谷	ア ル コ ー ル	45	12	13	-	17	3
	葉 思 春 期	47	9	9	-	22	7
	高 齢 者	27	-	11	-	12	4
	その 他 精 神 一 般	6	-	-	2	4	-
		643	10	43	10	580	-

f 通所訓練(精神科デイケア)利用者状況

(単位：人/回)

区 分		在籍状況(実)				利用状況(延)				延利用者総数	訓練日数	一日当たり利用者数	通所訓練部門での相談		
		前月末現在数	本月入所者数	本月退所者数	本月末現在数	プログラム利用者数	試験参加者数	就労援助利用者数	その他利用者数				電話・文書	面接	訪問
総 数		187	17	12	192	1,750	271	3	87	2,111	82	122	600	844	6
中 部	作業訓練	35	7	4	38	586	218	-	32	836	19	44	120	239	-
	デイ・ケア	38	4	3	39	477	49	2	1	529	19	28	163	296	2
多 摩	作業訓練	43	-	1	42	214	-	-	18	232	15	16	86	116	3
	デイ・ケア	55	4	4	55	321	-	1	22	344	15	23	169	126	1
下 谷	作業訓練	-	-	-	-	-	-	-	-	-	-	-	-	-	-
	デイ・ケア	16	2	-	18	152	4	-	14	170	14	12	62	67	-

g-1 アウトリーチ(地域支援科利用状況・利用者)(単位：人)

区 分	支援対象者数				個別相談援助			
	人 数				月間支援対象者数	電話・文書	面 接	訪 問
	前月末現在数	開本始者数	終了者数	支援対象者数				
総 数	124	7	8	123	131	789	1,807	180
中 部	31	1	2	30	32	331	1,160	59
多 摩	22	2	4	20	24	287	644	50
下 谷	71	4	2	73	75	171	3	71

g-2 宿泊事業(地域支援科利用状況・利用者)(単位：人/日)

区 分		在籍状況				延利用者数	利用日数	一日当たり利用者数
		人 数						
		前月末現在数	本月入所者数	本月退所者数	本月末現在数			
総 数		12	26	25	13	365	124	12
中 部	短期宿泊	5	4	5	4	156	31	5
	一時入所	1	8	7	2	75	31	2
多 摩	短期宿泊	5	3	7	1	77	31	3
	一時入所	1	11	6	6	57	31	2

h 研修実施状況

(単位：人/回)

区分	回 数	実人数	延人数
総数	7	691	803
中部	5	353	465
多摩	1	181	181
下谷	1	157	157

i 教育(学生・関係職員実習)

(単位：人/回)

区分	回 数	日 数	実人数	延人数
総数	-	-	-	-
中部	-	-	-	-
多摩	-	-	-	-
下谷	-	-	-	-

- 注 1. 24年度から「e 精神保健福祉相談」にグループワークの項目を追加しました。
 2. 中部・多摩のホステル廃止に伴い23年度から「g 入所訓練(病室、生活訓練施設)利用者状況」の記載を廃止し、「g 地域支援科利用状況」を新たに設けました。
 3. g表の地域支援科利用状況・利用者については、平成23年8月より宿泊事業とアウトリーチに分けセンターごとの実績を設けました。
 4. 24年度から「i 教育」の項目を追加しました。
 5. 25年度から「g-1」の項目に個別相談援助の項目を追加しました。

資料：障害者施策推進部精神保健・医療課

（平成25年12月分）

疾病名	11月 末		認 定		資格喪失		12月 末		
	一般（内重症）	老人（内重症）	一般	老人	一般	老人	一般（内重症）	老人（内重症）	合計（内重症）
総 計	66,910 (14,793)	38,376 (14,079)	1,119	674	172	262	67,857 (14,969)	38,788 (14,217)	106,645 (29,186)
ベーチェット病	1,421 (21)	315 (8)	28	2	4	1	1,445 (21)	316 (8)	1,761 (29)
多発性硬化症	1,684 (88)	157 (33)	23	1	5	1	1,702 (88)	157 (32)	1,859 (120)
重症筋無力症	1,267 (14)	705 (11)	9	7	-	-	1,276 (14)	712 (11)	1,988 (25)
全身性エリテマトーデス	5,315 (96)	663 (16)	48	6	17	4	5,346 (96)	665 (17)	6,011 (113)
スモ	16 (16)	114 (114)	-	2	-	-	16 (16)	116 (116)	132 (132)
再生不良性貧血	483 (10)	286 (8)	7	3	3	1	487 (11)	288 (8)	775 (19)
サルコイドーシス	1,057 (9)	588 (11)	25	2	3	-	1,079 (10)	590 (11)	1,669 (21)
筋萎縮性側索硬化症	414 (140)	358 (143)	8	13	3	3	419 (143)	368 (144)	787 (287)
汎発性強皮症	1,511 (11)	1,010 (8)	15	13	3	7	1,523 (12)	1,016 (9)	2,539 (21)
皮膚筋炎・多発性筋炎	1,198 (10)	536 (16)	15	6	5	3	1,208 (9)	539 (16)	1,747 (25)
特発性血小板減少性紫斑病	1,235 (10)	696 (6)	21	14	3	6	1,253 (10)	704 (5)	1,957 (15)
結節性動脈周囲炎	385 (23)	567 (36)	5	15	1	5	389 (24)	577 (37)	966 (61)
潰瘍性大腸炎	13,453 (13)	1,408 (6)	247	14	18	5	13,682 (14)	1,417 (6)	15,099 (20)
高安病	411 (7)	134 (5)	1	3	-	-	412 (7)	137 (5)	549 (12)
ビュルガー病	283 (3)	147 (6)	2	-	1	1	284 (3)	146 (6)	430 (9)
天疱瘡	312 (2)	146 (-)	5	1	1	-	316 (2)	147 (-)	463 (2)
脊髄小脳変性症	1,161 (160)	1,042 (140)	18	8	2	3	1,177 (162)	1,047 (141)	2,224 (303)
クローン病	3,261 (24)	129 (-)	56	1	6	-	3,311 (24)	130 (-)	3,441 (24)
劇症肝炎	12 (12)	- (-)	4	-	2	-	14 (14)	- (-)	14 (14)
悪性関節リウマチ	276 (26)	258 (21)	2	4	1	-	277 (26)	262 (21)	539 (47)
パーキンソン病	2,354 (131)	8,920 (845)	62	205	11	62	2,405 (132)	9,063 (856)	11,468 (988)
アミロイドーシス	88 (9)	69 (13)	2	2	-	-	90 (9)	71 (14)	161 (23)
後縦靭帯骨化症	872 (63)	1,339 (105)	33	22	3	8	902 (65)	1,353 (105)	2,255 (170)
ハンチントン病	53 (11)	25 (5)	-	-	-	-	53 (11)	25 (5)	78 (16)
モヤモヤ病（ウィリス動脈輪閉塞症）	1,088 (45)	94 (7)	18	-	3	-	1,103 (46)	94 (7)	1,197 (53)
ウェゲナー肉芽腫症	129 (8)	84 (6)	1	2	-	-	130 (8)	86 (6)	216 (14)
特発性拡張型心筋症	1,239 (77)	402 (18)	28	2	5	2	1,262 (79)	402 (19)	1,664 (98)
多系統萎縮症	463 (68)	512 (96)	7	12	2	5	468 (71)	519 (97)	987 (168)
表皮水疱症	27 (1)	1 (-)	-	-	-	-	27 (1)	1 (-)	28 (1)
膿疱性乾癬	97 (3)	48 (1)	1	-	-	-	98 (3)	48 (1)	146 (4)
広範脊柱管狭窄症	124 (13)	292 (26)	5	6	-	1	129 (13)	297 (26)	426 (39)
原発性胆汁性肝硬変	1,085 (4)	891 (9)	12	12	5	6	1,092 (4)	897 (11)	1,989 (15)
重症急性性肝炎	89 (89)	30 (30)	16	11	10	3	95 (95)	38 (38)	133 (133)
特発性大腿骨頭壊死症	740 (11)	151 (2)	18	2	2	-	756 (11)	153 (3)	909 (14)
混合性結合組織病	763 (3)	149 (-)	5	1	2	1	766 (3)	149 (-)	915 (3)
原発性免疫不全症候群	178 (10)	5 (1)	10	-	2	-	186 (11)	5 (1)	191 (12)
特発性間質性肺炎	178 (9)	414 (21)	6	23	5	12	179 (7)	425 (20)	604 (27)
網膜色素変性症	1,439 (165)	963 (132)	26	5	5	-	1,460 (165)	968 (134)	2,428 (299)
ブリオン病	13 (13)	25 (25)	1	-	-	-	14 (14)	25 (25)	39 (39)
肺動脈性肺高血圧症	163 (25)	42 (1)	1	1	-	-	164 (25)	43 (1)	207 (26)
神経線維腫症	312 (7)	50 (3)	6	-	1	-	317 (8)	50 (3)	367 (11)
亜急性硬化性全脳炎	3 (3)	- (-)	-	-	-	-	3 (3)	- (-)	3 (3)
バッド・キアリ症候群	16 (-)	3 (-)	2	-	1	-	17 (-)	3 (-)	20 (-)
慢性血栓塞栓性肺高血圧症	103 (5)	107 (4)	2	-	-	1	105 (5)	106 (4)	211 (9)
ライソゾーム病（ファブリー病含む）	92 (18)	4 (-)	1	-	-	-	93 (18)	4 (-)	97 (18)
副腎白質ジストロフィー	26 (9)	1 (-)	-	-	-	-	26 (9)	1 (-)	27 (9)
家族性高コレステロール血症（ホモ接合体）	5 (-)	2 (-)	-	-	-	-	5 (-)	2 (-)	7 (-)
脊髄性筋萎縮症	78 (40)	17 (4)	1	1	-	-	79 (40)	18 (4)	97 (44)
球脊髄性筋萎縮症	74 (8)	30 (7)	2	1	-	-	76 (8)	31 (7)	107 (15)
慢性炎症性脱髄性多発神経炎	349 (26)	153 (10)	2	-	-	-	351 (26)	153 (10)	504 (36)
肥大型心筋症	194 (23)	131 (6)	6	1	1	2	199 (23)	130 (6)	329 (29)
拘束型心筋症	4 (1)	- (-)	-	-	-	-	4 (1)	- (-)	4 (1)
ミトコンドリア病	121 (20)	19 (2)	1	-	2	-	120 (19)	19 (2)	139 (21)
リンパ管筋腫症（LAM）	79 (2)	- (-)	2	-	-	-	81 (2)	- (-)	81 (2)
重症多形滲出性紅斑（急性期）	5 (5)	2 (2)	-	-	1	-	4 (4)	2 (2)	6 (6)
黄色靭帯骨化症	55 (-)	68 (4)	3	4	-	-	58 (-)	72 (4)	130 (4)
間脳下垂体機能障害	1,258 (4)	242 (3)	45	6	1	-	1,302 (4)	248 (3)	1,550 (7)
国の対象疾病 小計	49,111	1,624	24,544	1,976	864	434	49,835 (1,649)	24,835 (2,007)	74,670 (3,656)
先天性血液凝固因子欠乏症等	593 (593)	36 (36)	4	-	-	1	597 (597)	35 (35)	632 (632)
国の対象疾病 計	49,704 (2,217)	24,580 (2,012)	868	434	140	144	50,432 (2,246)	24,870 (2,042)	75,302 (4,288)

難病医療費等助成対象者（2-2）（東京都の対象疾病分）

（平成25年12月分）

疾病名	11月 末		認 定		資格喪失		12月 末		
	一般（内重症）	老人（内重症）	一般	老人	一般	老人	一般（内重症）	老人（内重症）	合計（内重症）
進行性筋ジストロフィー	317（145）	48（12）	3	-	3	-	317（145）	48（12）	365（157）
ウィルソン病	131（-）	-（-）	2	-	-	-	133（-）	-（-）	133（-）
脊髄空洞症	83（15）	36（7）	2	1	-	1	85（15）	36（7）	121（22）
悪性高血圧	-（-）	-（-）	-	-	-	-	-（-）	-（-）	-（-）
骨髄線維症	43（1）	20（1）	2	1	-	-	45（1）	21（1）	66（2）
ネフローゼ症候群	1,061（10）	253（8）	21	3	2	1	1,080（11）	255（8）	1,335（19）
母斑症	160（9）	3（1）	2	-	-	-	162（9）	3（1）	165（10）
シェーグレン症候群	660（2）	499（2）	7	3	2	2	665（2）	500（2）	1,165（4）
多発性嚢胞腎	342（225）	124（102）	5	2	2	-	345（228）	126（103）	471（331）
特発性門脈圧亢進症	66（2）	24（-）	-	-	-	-	66（2）	24（-）	90（2）
原発性硬化性胆管炎	64（1）	20（-）	1	-	-	1	65（1）	19（-）	84（1）
肝内結石症	22（-）	8（-）	-	-	-	-	22（-）	8（-）	30（-）
ミオトニー症候群	344（35）	13（-）	6	-	1	-	349（35）	13（-）	362（35）
特発性好酸球増多症候群	30（-）	7（-）	-	-	-	-	30（-）	7（-）	37（-）
アレルギー性肉芽腫性血管炎	212（3）	96（2）	6	3	-	-	218（3）	99（2）	317（5）
強直性脊椎炎	331（10）	77（4）	8	1	-	-	339（10）	78（4）	417（14）
びまん性汎細気管支炎	90（3）	68（1）	3	-	-	-	93（3）	68（1）	161（4）
遺伝性ニューロパチー	107（18）	33（3）	2	-	-	-	109（18）	33（3）	142（21）
遺伝性QT延長症候群	44（1）	2（-）	1	-	-	-	45（1）	2（-）	47（1）
先天性ミオパチー	46（15）	3（-）	-	-	-	-	46（15）	3（-）	49（15）
成人ステイル病	339（-）	73（-）	7	3	-	-	346（-）	76（-）	422（-）
網膜脈絡膜萎縮症	16（3）	75（12）	-	2	-	-	16（3）	77（12）	93（15）
自己免疫性肝炎	622（2）	404（2）	9	2	1	1	630（2）	405（2）	1,035（4）
東京都の対象疾病 小計	5,130（500）	1,886（157）	87	21	11	6	5,206（504）	1,901（158）	7,107（662）
人工透析を必要とする腎不全	12,076（12,076）	11,910（11,910）	164	219	21	112	12,219（12,219）	12,017（12,017）	24,236（24,236）
東京都の対象疾病 計	17,206（12,576）	13,796（12,067）	251	240	32	118	17,425（12,723）	13,918（12,175）	31,343（24,898）

注1. 認定は更新認定を含む。

2. 「慢性肝炎」、「肝硬変・ヘパトーム」については、平成14年9月30日をもって廃止。また、住民税非課税世帯に対する経過措置についても、平成17年9月30日をもって終了した。

3. 平成17年10月1日より疾病（脊髄空洞症）を追加する。

4. 平成21年10月1日より11疾病（新規7、都単独疾病から組替え4）を追加する。

当月	106,645人	当月重症度	29,186人
前月	105,286人	前月重症度	28,872人
当月-前月=	1,359人増	対認定患者比	27.37%
対前月比	1.29%		
前年同月	101,846人		
対前年同月比	4.71%増		

資料：保健政策部疾病対策課

(平成25年12月分)

区 分	電話相談数	来所(来院) 相談者数	受診者数	HIV検査者数		
				計	男	女
総 数	2,935	4,941	1,015	2,989	2,008	981
保 健 所	770	2,819	・	1,973	1,297	676
東 京 都	129	553	・	536	382	154
特 別 区	541	1,847	・	1,233	793	440
八 王 子 市	55	355	・	156	91	65
町 田 市	45	64	・	48	31	17
都 立 病 院	-	・	1,015	21	16	5
エイズ対策係	2,165	2,122	・	995	695	300

資料：健康安全部感染症対策課

(平成 25 年 第 49 ~ 52 週)

病 名	東 京 都		全 国	
	第 49 ~ 52 週	平成 25 年累計	第 49 ~ 52 週	平成 25 年累計
一類感染症				
エボラ出血熱	-	-	-	-
クリミア・コンゴ出血熱	-	-	-	-
痘 疹	-	-	-	-
南米出血熱	-	-	-	-
ペス	-	-	-	-
マールブルグ病	-	-	-	-
ラッサ熱	-	-	-	-
二類感染症				
急性灰白髄炎	-	-	-	1
結核	307	4,056	1,389	26,471
ジフテリア	-	-	-	-
重症急性呼吸器症候群	-	-	-	-
鳥インフルエンザ(H5N1)	-	-	-	-
指定感染症				
鳥インフルエンザ(H7N9)	-	-	-	-
三類感染症				
コレラ	-	-	-	4
細菌性赤痢	5	36	8	142
腸管出血性大腸菌感染症	6	382	203	4,033
腸チフス	2	23	1	66
パラチフス	1	20	2	49
四類感染症				
E型肝炎	2	32	9	126
ウエストナイル熱	-	-	-	-
A型肝炎	-	19	6	127
エキノコックス症	-	-	-	19
黄熱	-	-	-	-
オウムムチ血症	-	2	-	8
オムスク出血熱	-	-	-	-
回帰熱	-	-	-	1
キヤサヌル森林病	-	-	-	-
Q熱	-	3	1	6
狂犬病	-	-	-	-
コキシジオイデス症	-	4	-	4
サルスリ痘	-	-	-	-
重症熱性血小板減少症候群	-	-	4	48
腎症候性出血熱	-	-	-	-
西部ウマ脳炎	-	-	-	-
ダニ媒介脳炎	-	-	-	-
炭疽	-	-	-	-
チングニア熱	-	4	-	13
つつが虫病	3	12	67	339
デング熱	3	66	10	249
東部ウマ脳炎	-	-	-	-
鳥インフルエンザ(H5N1及びH7N9を除く)	-	-	-	-
ニパウイルス感染症	-	-	-	-
日本紅斑熱	-	-	4	175
日本脳炎	-	-	-	9
ハンタウイルス肺症候群	-	-	-	-
Bウイルス	-	-	-	-
鼻疽	-	-	-	-
ブルセラ症	-	-	-	2

病 名	東 京 都		全 国	
	第 49 ～ 52 週	平成 25 年累計	第 49 ～ 52 週	平成 25 年累計
四類感染症(続き)				
ベネズエラウマ脳炎	-	-	-	-
ヘンドラウイルス感染症	-	-	-	-
発しんチフス症	-	-	-	-
ボツリヌス症	-	-	-	-
マラリア	1	12	2	48
野 兎 病	-	-	-	-
ライム病	-	7	1	20
リッサウイルス感染症	-	-	-	-
リフトバレー熱	-	-	-	-
類 鼻 疽	-	1	-	4
レジオネラ症	4	80	47	1,111
レプトスピラ症	1	6	1	29
ロッキーマン紅斑熱	-	-	-	-
五類感染症				
アメーバ赤痢	16	186	48	1,041
ウイルス性肝炎(A型・E型を除く)	3	71	11	284
急性性脳炎	3	47	13	358
クリプトスポリジウム症	-	7	1	19
クロイツフェルト・ヤコブ病	1	19	8	205
劇症型溶血性レンサ球菌感染症	4	37	12	207
後天性免疫不全症候群	34	469	90	1,550
ジアルジア症	1	22	2	81
侵襲性インフルエンザ菌感染症	2	12	8	106
侵襲性髄膜炎菌感染症	1	11	4	23
侵襲性肺炎球菌感染症	33	123	97	970
髄膜炎菌性髄膜炎	-	-	-	2
先天性風しん症候群	1	13	3	31
梅毒	25	419	54	1,220
破 傷 風	-	4	2	127
バンコマイシン耐性黄色ブドウ球菌感染症	-	-	-	-
バンコマイシン耐性腸球菌感染症	1	8	5	55
風 し ん	18	3,445	51	14,357
麻 し ん	2	69	13	232

- 注 1. 医師から直接都内の保健所長に届け出された患者数です。
 2. 医師から追加して届出があった場合、数値を遡及して修正することがあります。

資料：感染症情報センター（健康安全研究センター）

8

健康安全研究センター検査業務実績

(平成 25 年 12 月分)

種 類	検 査 数
総 数	24,814
微 生 物 検 査	10,097
食 品・腸 内 細 菌 検 査	2,852
病 原 細 菌 検 査	3,347
ウ イ ル ス 検 査	3,898
食 品 化 学 検 査	7,104
食 品 成 分 検 査	621
食 品 添 加 物 検 査	2,508
残 留 物 質 検 査	3,975
薬 事 環 境 化 学 検 査	7,613
医 薬 品 検 査	1,089
環 境 衛 生 検 査	5,287
水 質 検 査	132
生 体 影 響 検 査	1,105

注 平成 24 年 4 月分より、組織変更に伴い報告の項目を変更しました。
資料：健康安全研究センター

9

性感染症検査実績

(平成 25 年 12 月分)

	梅毒血清反応検査			クラミジア抗体検査				淋菌検査	
	検査数 (LA・RPR)	検査数 (TPHA)	陽性数	検査数	陽性数 (PCR)	陽性数 (IgA)	陽性数 (IgG)	検査数 (PCR・LCR)	陽性数
総数	1,606	750	51	1,644	33	143	209	481	1
男	1,050	488	50	1,080	13	82	118	289	1
女	556	262	1	564	20	61	91	192	-

資料：健康安全全部感染症対策課

10

大気汚染健康障害者医療費助成被認定者

(平成 25 年 12 月分)

疾 病 名	患者数	年齢階層別					
		0～17歳	0～19歳	20～39歳	40～59歳	60～74歳	75歳以上
		総数	94,530	17,527	20,857	19,966	27,488
11月 新規認定 (更新認定)	906 (2,384)	83 (431)	95 (560)	315 (454)	323 (688)	124 (445)	49 (237)
12月 末	94,693	17,226	20,568	20,040	27,731	17,675	8,679
慢性気管支炎	2	2	2	-	-	-	-
11月 新規認定 (更新認定)	- (-)	- (-)	- (-)	- (-)	- (-)	- (-)	- (-)
12月 末	2	2	2	-	-	-	-
気管支ぜん息	94,527	17,524	20,854	19,966	27,488	17,587	8,632
11月 新規認定 (更新認定)	906 (2,384)	83 (431)	95 (560)	315 (454)	323 (688)	124 (445)	49 (237)
12月 末	94,690	17,223	20,565	20,040	27,731	17,675	8,679
ぜん息性気管支炎	1	1	1	-	-	-	-
11月 新規認定 (更新認定)	- (-)	- (-)	- (-)	- (-)	- (-)	- (-)	- (-)
12月 末	1	1	1	-	-	-	-
肺気しゅ	-	-	-	-	-	-	-
11月 新規認定 (更新認定)	- (-)	- (-)	- (-)	- (-)	- (-)	- (-)	- (-)
12月 末	-	-	-	-	-	-	-

注 1. 年齢階層は認定時の年齢。

注 2. 当月末の患者数は資格喪失等を含むため、前月末の患者数と新規認定者との合計とはならない。

資料：健康安全部環境保健衛生課

11

食中毒発生状況

(平成 25 年 12 月分)

	平成 25 年	2月	3月	4月	5月	6月	7月	8月	9月	10月	11月	12月	平成 25 年	平成 24 年
	1月												累計	同期累計
件数	6	9	3	5	3	9	4	13	11	3	8	13	87	142
患者数	190	110	144	89	43	262	12	112	149	10	41	169	1,331	2,103

注 食中毒発生件数、患者数は速報値を掲載しています。

このため、今後新たに患者が確認された場合などに変動することがあります。

資料：健康安全部食品監視課

有害食品等の監視指導状況

監視指導状況

(平成25年12月分)

	立入軒数	収去軒数	収去品目数	検査件数	違反件数
収去検査	3,078	84	293	2,109	-
表示検査	3,078	-	-	31,997	2

理化学検査及び細菌検査

(平成25年12月分)

区分 食品分類	理化学		細菌		総計	輸入食品の再掲		収去検査 で発見さ れた違反 品目数
	検体数	輸入 (再掲)	検体数	輸入 (再掲)		検体数	品目数	
合計	1,552	496	557	44	2,109	540	50	-
魚介類	49	6	54	6	103	12	3	-
無加熱摂取冷凍食品	10	-	5	-	15	-	-	-
加熱後摂取凍結前未加熱冷凍食品	-	-	-	-	-	-	-	-
加熱後摂取凍結前加熱冷凍食品	12	-	5	-	17	-	-	-
生食用冷凍鮮魚介類	-	-	-	-	-	-	-	-
魚介加工品	25	-	32	-	57	-	-	-
肉・卵類及びその加工品	122	28	166	23	288	51	3	-
牛乳・加工乳・その他の乳	35	-	22	-	57	-	-	-
乳製品	69	-	18	-	87	-	-	-
乳類加工品	9	-	-	-	9	-	-	-
アイスクリーム類・氷菓	-	-	-	-	-	-	-	-
穀類及びその加工品	72	-	-	-	72	-	-	-
野菜類・果物及びその加工品	715	443	88	10	803	453	42	-
菓子類	159	9	100	5	259	14	1	-
清涼飲料水	72	-	12	-	84	-	-	-
酒	7	-	-	-	7	-	-	-
氷	-	-	-	-	-	-	-	-
水	-	-	-	-	-	-	-	-
調味料	83	-	30	-	113	-	-	-
そうざい類及びその半製品	53	10	25	-	78	10	1	-
その他の食品	48	-	-	-	48	-	-	-
化学的合成品及びその製剤	-	-	-	-	-	-	-	-
その他の添加物	-	-	-	-	-	-	-	-
器具及び容器包装	12	-	-	-	12	-	-	-
おもちゃ	-	-	-	-	-	-	-	-

資料：健康安全研究センター広域監視部

13 食肉衛生検査所とちく検査頭数

(平成25年12月分)

区 分	総 数	牛	こ 牛	馬	豚	め ん 羊	山 羊
とちく検査頭数	30,091	8,465	-	-	21,625	-	1
処 分 頭 数	19,259	6,420	-	-	12,839	-	-
禁 止	-	-	-	-	-	-	-
全 部 廃 棄	28	3	-	-	25	-	-
一 部 廃 棄	19,231	6,417	-	-	12,814	-	-

資料：健康安全部食品監視課

14 市場衛生検査所業務

a. 監視指導等

(平成25年12月分)

対象業態数	監 視 指 導 件 数	衛 生 教 育		食中毒関連 調 査 件 数	苦 情 処 理 件 数	表 示 違 反 件 数
		回 数	人 数			
2,886	13,520	8	138	2	24	6

b. 品目別の検査及び処理

(平成25年12月分)

品 目	検 査 検 体 数			検査項目	不利益処分	措 置
	総 数	適	不 適			
総 数	328	326	2	6,605	-	3
魚 介 類	20	20	-	350	-	-
魚介類加工品	117	116	1	2,766	-	2
乳 肉 製 品	2	2	-	48	-	-
青 果 物	38	38	-	1,144	-	-
そ の 他	151	150	1	2,297	-	1

資料：健康安全部食品監視課

a. 検案・解剖件数

(平成 25 年 12 月分)

	総数	男	女	不詳
検 案 件 数	1,272	786	486	-
解 剖 件 数	264	173	91	-
(行政処置数)	-	-	-	-
(当院司法処置数)	-	-	-	-
当院以外の司法解剖	33	21	12	-

b. 検案・解剖件数、死因別

(平成 25 年 11 月分)

死 因	総数	男	女	不詳	死 因	総数	男	女	不詳
総 数	1,092	688	404	-	その他不詳の外因死	221	142	79	-
病 死	748	461	287	-	自 殺	134	85	49	-
感染症及び寄生虫症	4	3	1	-	中 毒	12	3	9	-
結 核	1	1	-	-	縊 死	73	49	24	-
そ の 他	3	2	1	-	溺 死	6	5	1	-
新 生 物	22	13	9	-	飛 び 降 り	31	21	10	-
内 分 泌・代 謝・	25	15	10	-	鋭 器	5	4	1	-
免疫疾患					交 通 機 関	6	3	3	-
神経系・感覚器系の	12	6	6	-	そ の 他	1	-	1	-
疾患					他 殺	-	-	-	-
循環器系の疾患	526	322	204	-	そ の 他 及 び 不 詳	87	57	30	-
心 疾 患	420	256	164	-	不 詳 の 死	44	35	9	-
脳 血 管 障 害	56	40	16	-					
その他の循環器	50	26	24	-					
系疾患									
呼 吸 器 系 疾 患	47	32	15	-					
消 化 器 系 疾 患	63	51	12	-					
そ の 他	49	19	30	-					
不 慮 の 外 因 死	79	50	29	-					
交 通 事 故	18	10	8	-					
転 倒・転 落	18	14	4	-					
溺 水	7	6	1	-					
煙・火災・火焰に	4	2	2	-					
よる死									
窒 息	22	13	9	-					
中 毒	4	3	1	-					
そ の 他	6	2	4	-					

検案数 1,092 解剖数 197 (行政処置数 197 司法処置数 -)
 当院以外の司法解剖件数 26

資料：監察医務院

(平成 25 年 12 月分)

施設名	入院等				外来	
	前月末 在籍数	入院等	退院等	月末 在籍数	当月患者 延数	当月患者 延数
肢体不自由児(者)施設	296	107	116	287	3,945	8,236
北療育医療センター	90	107	115	82	2,115	4,081
入院	32	82	90	24	1,048	・
入園	18	25	23	20	702	・
通園	40	-	2	38	365	・
城南分園	72	-	-	72	734	851
通園	46	-	-	46	465	・
通所	26	-	-	26	269	・
城北分園	64	-	1	63	616	1,234
通園	35	-	-	35	334	・
通所	29	-	1	28	282	・
多摩療育園	70	-	-	70	480	2,070
通園	70	-	-	70	480	・
重症心身障害児(者)施設	682	247	253	676	17,673	6,396
府中療育センター	275	85	83	277	8,008	470
入院	5	15	12	8	257	・
入所	240	70	71	239	7,477	・
通所	30	-	-	30	274	・
北療育医療センター	77	12	12	77	1,615	・
入所	40	12	12	40	1,237	・
通所	37	-	-	37	378	・
東大和療育センター	146	86	87	145	3,896	2,710
入院	5	21	22	4	157	・
入所	105	65	65	105	3,370	・
通所	36	-	-	36	369	・
よつぎ療育園	29	-	-	29	320	729
通所	29	-	-	29	320	・
東部療育センター	155	64	71	148	3,834	2,487
入院	4	8	10	2	115	・
入所	104	56	61	99	3,268	・
通所	47	-	-	47	451	・

注 平成 18 年 4 月分より、東部療育センター（平成 17 年 12 月開所）分を計上しています。

平成 20 年 4 月分より、北療育医療センター 重心施設 通所（平成 20 年 4 月開所）分を計上しています。

平成 24 年 4 月分より、肢体不自由児（者）施設は、旧肢体不自由児施設（18 歳以上の利用者を含む）の利用状況について計上しています。

平成 24 年 4 月分より、重症心身障害児（者）施設は、旧重症心身障害児施設（18 歳以上の利用者を含む）の利用状況について計上しています。

資料：障害者施策推進部居住支援課

B型・C型ウイルス肝炎インターフェロン治療医療費助成対象者

(平成25年12月分)

疾病名	11月末		認定		資格喪失		12月末		
	一般	老人	一般	老人	一般	老人	一般	老人	合計
総数	739	64	61	4	102	5	698	63	761
B型ウイルス肝炎	116	-	13	-	12	-	117	-	117
C型ウイルス肝炎	623	64	48	4	90	5	581	63	644

注 平成19年10月1日より助成開始

☆当月 761人

☆前月 803人

☆当月－前月 ▲42人増

資料：保健政策部疾病対策課

B型ウイルス肝炎核酸アナログ製剤治療医療費助成対象者

(平成25年12月分)

疾病名	11月末		認定		資格喪失		12月末		
	一般	老人	一般	老人	一般	老人	一般	老人	合計
総数	3,393	460	181	30	152	21	3,422	469	3,891
B型ウイルス肝炎	3,393	460	181	30	152	21	3,422	469	3,891

注 平成22年4月1日より助成開始

☆当月 3,891人

☆前月 3,853人

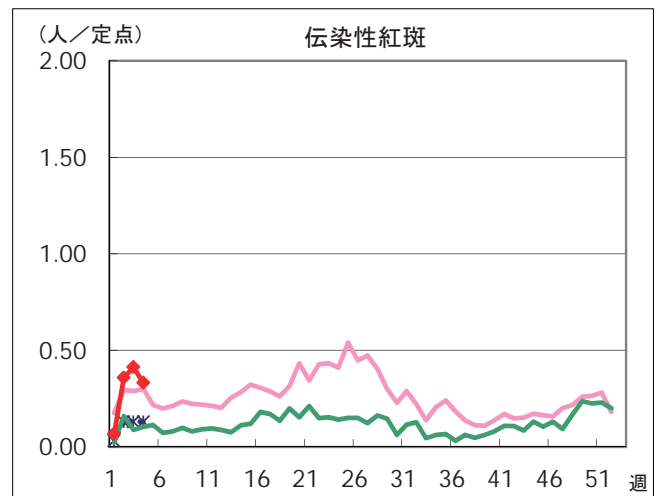
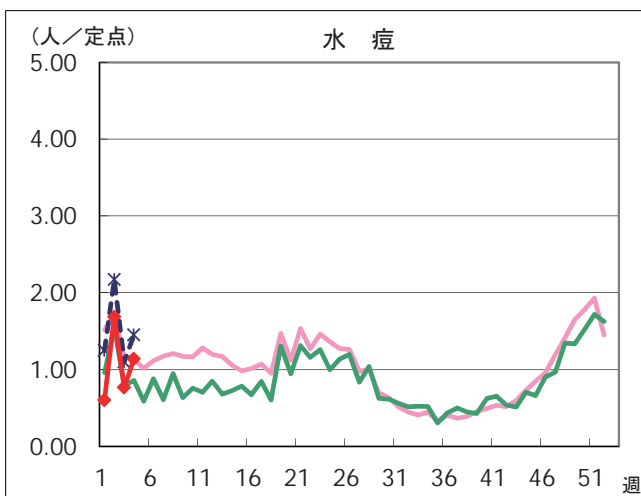
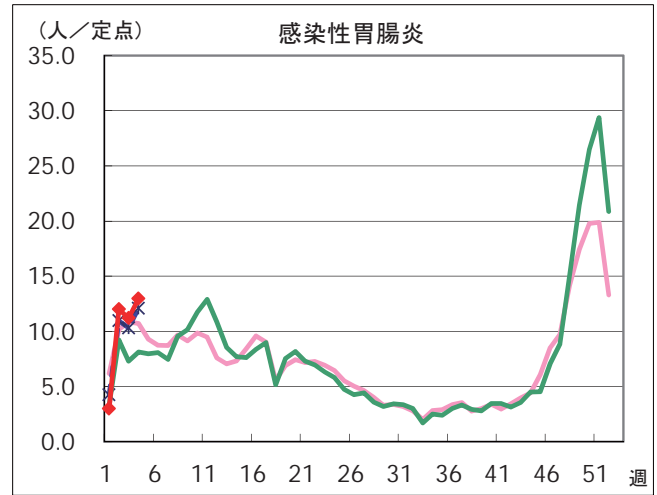
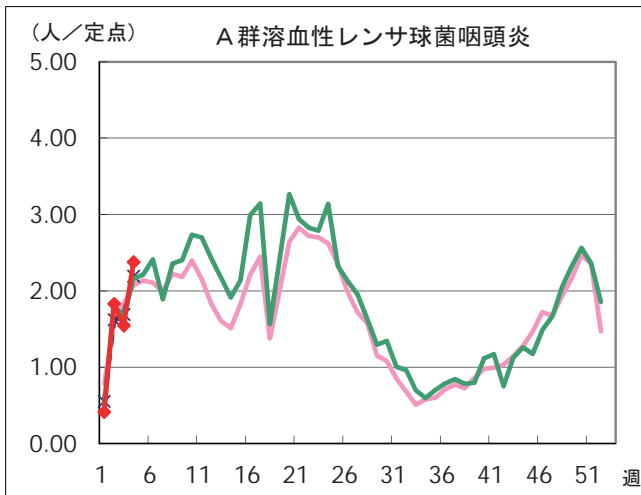
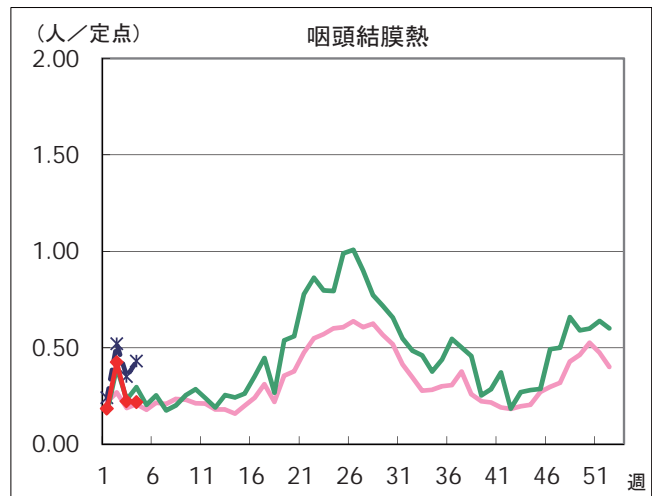
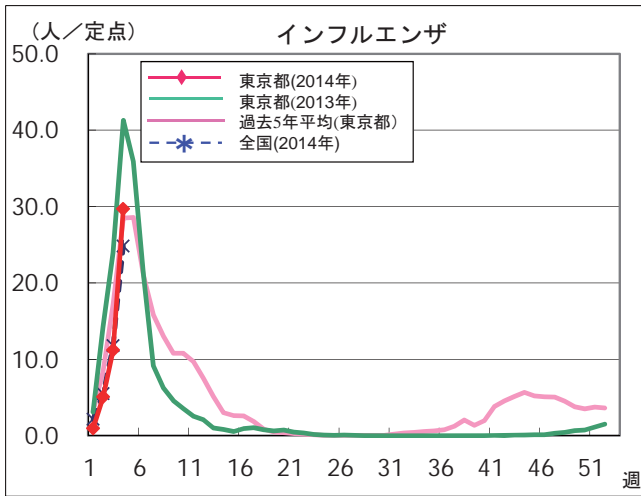
☆当月－前月 38人増

資料：保健政策部疾病対策課

感染症発生動向調査

週別定点あたり患者報告数推移

- 定点数：小児科医療機関 264定点（インフルエンザは「小児科」と「内科」の医療機関 419定点）
- 期 間：2014年第4週現在



本グラフは、福祉保健局ホームページにてカラー（PDF ファイル）でご覧いただけます。
http://www.fukushihoken.metro.tokyo.jp/kiban/chosa_tokei/geppo/

資料：東京都健康安全研究センター（感染症情報センター）

月報 福祉行政・衛生行政統計 平成25年12月号
平成26年2月27日発行

登録番号(24) 336

編集・発行 東京都福祉保健局総務部総務課
東京都新宿区西新宿二丁目8番1号
電話番号 03(5320)4033(ダイヤルイン)

印刷 東京都大田福祉工場
東京都大田区大森西二丁目22番26号
電話番号 03(3762)7611