

月報

2013. 8

福祉行政・衛生行政統計

目 次

- 福祉行政統計編..... 1
 - 衛生行政統計編..... 19
-

表章記号の規約

計数のない場合	—
計数不明又は計数を表章する事が不適当な場合	…
統計項目のありえない場合	・
比率が微小（0.05未満）の場合	0.0
減少をあらわす場合	▲又は△

注 本書に掲載の数値は速報値のため、今後公表される数値と相違する場合があります。また、数値は四捨五入のため、総数と内訳の合計が一致しない場合もあります。


福 祉 行 政 統 計

1	地域別指標	2
2	生活保護	
	(1) 保護の対象	4
	(2) 保護費	5
	(3) 保護施設	5
3	低所得者福祉	
	(1) 生活福祉資金	6
	(2) 城北労働・福祉センター	6
4	高齢者福祉	
	(1) 高齢者福祉相談	7
	(2) 高齢者福祉施設	7
	(3) 高齢者医療	7
	(4) 介護保険	7
5	児童福祉	
	(1) 児童相談	9
	(2) 児童福祉施設	10
	(3) 里親及び小規模住居型児童養育事業	10
6	ひとり親福祉	
	(1) 母子相談	11
	(2) 母子生活支援施設	11
	(3) 母子福祉資金	11
	(4) 児童扶養手当	11
7	女性福祉	
	(1) 女性相談	12
	(2) 婦人保護施設	13
8	障害者福祉	
	(1) 障害者の手帳	14
	(2) 障害者の相談・援護	14
	(3) 障害者医療	15
	(4) 障害者（児）の施設	16
	(5) 特別児童扶養手当・特別障害者手当・障害児福祉手当等	18
	(6) 心身障害者扶養年金	18

衛 生 行 政 統 計

1	東京都保健医療情報センター運営状況	21
2	小児慢性疾患等医療券交付	22
3	自立支援医療費（精神通院）	23
4	精神保健福祉センター実績	23
5	難病医療費等助成対象者	25
6	エイズ相談件数・抗体検査者数	27
7	感染症発生動向調査全数把握対象疾患届出患者数	28
8	健康安全研究センター検査業務実績	30
9	性感染症検査実績	30
10	大気汚染健康障害者医療費助成被認定者	31
11	食中毒発生状況	31
12	健康安全研究センターによる監視指導状況	32
13	食肉衛生検査所とちく検査頭数	33
14	市場衛生検査所業務	33
15	検案・解剖件数、死因別（監察医務院分）	34
16	都立肢体不自由児施設及び重症心身障害児施設利用状況	35
17	B型・C型ウイルス肝炎治療医療費助成対象者	36
	感染症発生動向調査	37

福祉行政統計 編



1 地域別指標 その1

	(a)都の人口(初日)		(b)生活保護(月中)				(c)保育所 在籍者数 (初日)		私 契 的 約 再 掲	
	世帯	人 員 (A)	世帯	人 員 (B)	保護率% (B)/(A)	前年同月 保護率%				
総 数	6,761,670	13,282,271	225,063	293,023	22.1	21.7	195,762	34	総	
区 部 計	4,842,002	9,055,257	170,304	217,371	24.0	23.7	125,681	1	区	
千代田区	29,258	50,019	580	658	13.2	14.3	622	0	千	
中央区	76,632	132,632	892	1,040	7.8	7.7	2,119	0	中	
港区	127,207	212,033	1,970	2,379	11.2	11.1	2,769	0	港	
新宿区	224,177	329,718	9,061	10,435	31.6	31.1	3,898	0	新	
文京区	119,356	211,801	2,194	2,527	11.9	11.9	2,643	0	文	
台東区	108,696	182,099	7,996	8,674	47.6	47.9	2,041	0	台	
墨田区	130,234	251,365	6,577	8,290	33.0	32.9	4,242	0	墨	
江東区	233,449	474,266	7,574	9,961	21.0	20.7	7,677	0	江	
品川区	206,919	370,965	4,732	5,655	15.2	15.0	6,209	0	品	
目黒区	146,236	273,908	2,445	2,926	10.7	10.5	2,983	0	目	
大田区	363,331	700,854	13,194	16,634	23.7	23.5	9,457	0	大	
世田谷区	465,800	891,528	8,265	10,128	11.4	11.0	10,083	0	世	
渋谷区	135,239	211,425	2,777	3,147	14.9	14.6	2,763	1	渋	
中野区	195,917	316,650	6,413	7,443	23.5	22.9	3,538	0	中	
杉並区	312,885	553,871	6,570	7,751	14.0	13.7	5,673	0	杉	
豊島区	183,741	289,878	6,216	7,061	24.4	24.7	3,321	0	豊	
北区	184,143	335,329	7,855	9,717	29.0	29.1	5,488	0	北	
荒川区	107,089	205,866	5,341	6,506	31.6	31.3	3,875	0	荒	
板橋区	287,893	538,998	14,045	19,167	35.6	34.9	8,836	0	板	
練馬区	349,418	719,627	12,566	17,158	23.8	23.5	9,634	0	練	
足立区	330,162	686,827	18,446	26,407	38.4	38.2	9,371	0	足	
葛飾区	206,399	440,354	9,839	13,156	29.9	28.9	8,467	0	葛	
江戸川区	317,821	675,244	14,756	20,551	30.4	29.5	9,972	0	江	
市 部 計	1,884,262	4,141,909	53,630	74,054	17.9	17.5	68,041	13	市	
八王子市	259,523	580,811	8,152	11,563	19.9	20.3	10,108	13	八	
立川市	83,739	179,537	3,810	5,208	29.0	28.4	3,312	0	立	
武蔵野市	73,253	140,870	1,717	2,053	14.6	14.9	1,461	0	武	
三鷹市	92,076	186,501	2,756	3,604	19.3	19.1	2,512	0	三	
青梅市	54,188	137,663	1,835	2,639	19.2	17.6	3,298	0	青	
府中市	118,981	257,795	3,617	4,994	19.4	18.7	4,399	0	府	
昭島市	49,524	111,779	1,703	2,285	20.4	19.6	2,581	0	昭	
調布市	111,740	226,188	2,285	2,894	12.8	12.8	3,559	0	調	
町田市	187,106	428,839	4,942	7,293	17.0	16.2	5,967	0	町	
小金井市	60,242	120,575	1,253	1,467	12.2	11.8	1,424	0	小	
小平市	85,940	189,063	2,327	3,197	16.9	16.8	2,290	0	平	
日野市	83,325	181,655	1,571	2,129	11.7	11.5	3,086	0	日	
東村山市	66,217	152,651	2,363	3,237	21.2	19.9	2,131	0	東	
国分寺市	59,412	121,407	841	1,033	8.5	8.1	1,855	0	国	
国立市	36,756	75,460	759	951	12.6	11.9	1,186	0	国	
福生市	28,423	58,658	864	1,123	19.1	18.8	1,272	0	福	
狛江市	39,993	79,003	832	1,030	13.0	12.5	1,006	0	狛	
東大和市	35,205	83,734	1,193	1,756	21.0	21.4	1,826	0	東	
清瀬市	31,955	74,116	1,536	2,169	29.3	27.8	1,152	0	清	
東久留米市	50,365	116,006	1,538	2,237	19.3	18.2	1,730	0	東	
武蔵村山市	28,203	70,637	1,205	1,844	26.1	26.8	2,028	0	武	
多摩市	65,811	146,252	1,728	2,520	17.2	16.9	2,492	0	多	
稲城市	36,329	86,541	855	1,246	14.4	13.3	1,606	0	稲	
羽村市	24,448	56,366	529	730	13.0	13.2	1,262	0	羽	
あきる野市	30,685	80,893	641	942	11.6	11.2	1,813	0	あ	
西東京市	90,823	198,909	2,778	3,910	19.7	19.1	2,685	0	西	
郡 部 計	21,642	58,088	706	1,080	18.6	18.5	1,315	0	郡	
瑞穂町	12,810	33,064	507	840	25.4	24.9	626	0	瑞	
日の出町	5,828	17,128	102	127	7.4	8.3	560	0	日	
檜原村	893	2,357	30	31	13.2	12.0	49	0	檜	
奥多摩町	2,111	5,539	65	80	14.4	14.2	80	0	奥	
移管ケース			2]	2]	0.0	0.0			移	
島 部 計	13,764	27,017	423	518	19.2	18.5	725	20	島	
大 島	6,360	13,058	178	220	16.8	16.3	384	0	大	
大島町	4,114	8,111	141	179	22.1	22.0	263	0	大	
利島村	209	339	0	0	0.0	0.0	18	0	利	
新島村	1,232	2,745	15	16	5.8	5.0	48	0	新	
神津島村	805	1,863	22	25	13.4	11.2	55	0	神	
三 宅	1,797	2,960	70	86	29.1	26.1	59	0	支	
三宅村	1,598	2,612	69	85	32.5	29.2	59	0	三	
御蔵島村	199	348	1	1	2.9	2.8	0	0	御	
八 丈	4,170	8,136	153	189	23.2	23.0	226	0	支	
八丈町	4,041	7,943	152	188	23.7	23.5	226	0	八	
青ヶ島村	129	193	1	1	5.2	5.1	0	0	青	
小 笠 原	1,437	2,863	22	23	8.0	7.3	56	20	支	
小笠原村	1,437	2,863	22	23	8.0	7.3	56	20	小	

資料：(a)総務局統計部、(b)生活福祉部保護課、(c)少子社会対策部保育支援課

(注) 1. 「都の人口」は「東京都の人口(推計)」総務局統計部による。

2. 生活保護(月中)については停止中のものも含む。

3. []は旧施行細則に基づく移管ケース。

その2

	(d)身体障害者 手帳交付台 帳登載数 (月 末)	(e)知的障害者 「愛の手帳」 交付数 (月 末)	(f)精神障害者 保健福祉手帳 交付数 (月 末)	(g)国民健康保険 被保険者数 (月 末)	(h)介護保険 第1号 被保険者数 (月 末)	
総 数	475,848	76,139 (14)	4,413	3,727,497	2,821,764	総
区 部 計	327,782	48,301	2,904	2,568,211	1,889,984	区
千代田区	2,249	190	11	11,955	10,178	千
中央区	3,042	413	33	31,599	21,560	中
港区	7,168	799	54	63,918	40,420	港
新宿区	13,302	1,428	125	105,461	64,520	新
文京区	6,208	863	59	49,574	40,521	文
台東区	9,985	902	68	61,783	44,161	台
墨田区	9,213	1,496	120	75,816	56,784	墨
江東区	18,285	2,747	142	129,352	99,310	江
品川区	14,055	1,792	83	96,553	76,172	品
目黒区	7,649	1,135	77	73,243	52,693	目
大田区	27,249	3,840	153	184,340	152,738	大
世田谷区	24,277	3,873	209	229,894	168,935	世
渋谷区	6,587	784	56	66,283	40,762	渋
中野区	10,015	1,342	98	94,842	64,762	中
杉並区	16,128	2,325	152	149,884	111,810	杉
豊島区	9,923	1,151	103	86,792	54,727	豊
北区	17,295	2,147	130	99,448	83,790	北
荒川区	9,662	1,160	67	66,267	46,909	荒
板橋区	21,161	3,382	236	153,557	117,858	板
練馬区	23,183	4,295	261	190,718	147,451	練
足立区	29,711	4,903	295	218,765	156,846	足
葛飾区	17,359	2,965	143	136,185	104,344	葛
江戸川区	24,076	4,369	229	191,982	132,733	江
市 部 計	143,507	27,107	1,483	1,127,519	907,775	市
八王子市	18,296	3,787	158	162,215	127,778	八
立川市	7,020	1,302	96	50,392	39,268	立
武蔵野市	4,228	1,033	42	35,228	29,801	武
三鷹市	5,540	1,025	97	47,171	36,742	三
青梅市	5,892	937	40	40,312	32,000	青
府中市	8,506	1,636	89	64,886	50,030	府
昭島市	3,906	805	40	33,064	25,318	昭
調布市	7,938	1,301	76	57,969	45,473	調
町田市	15,283	3,112	139	118,133	100,079	町
小金井市	3,178	617	33	27,989	23,355	小
小平市	6,285	1,249	86	48,164	39,786	小
日野市	5,789	1,097	42	45,900	40,790	日
東村山市	7,068	1,116	85	42,474	35,360	東
国分寺市	3,575	680	38	29,202	24,554	国
国立市	2,481	477	26	20,216	15,536	国
福生市	2,110	343	27	19,556	12,921	福
狛江市	2,683	424	17	21,634	18,137	狛
東大和市	3,136	575	31	25,153	20,082	東
清瀬市	4,352	560	40	21,543	18,850	清
東久留米市	4,381	870	54	33,907	29,272	東
武蔵村山市	3,166	587	30	24,454	16,240	武
多摩市	4,831	926	57	42,019	34,697	多
稲城市	2,595	428	26	21,100	15,841	稲
羽村市	1,768	400	17	16,576	12,190	羽
あきる野市	2,759	622	31	25,534	20,173	あ
西東京市	6,741	1,198	66	52,728	43,502	西
郡 部 計	2,764	510	15	19,867	15,324	郡
瑞穂町	1,284	284	12	11,827	7,594	瑞
日の出町	725	143	3	5,453	4,494	日
檜原村	193	31	0	844	993	檜
奥多摩町	562	52	0	1,743	2,243	奥
島 部 計	1,795	207	11	11,900	8,681	島
大 島	1,049	126	7	5,730	4,457	大
大島町	611	81	7	3,347	2,793	大
利島村	25	6	0	109	74	利
新島村	261	22	0	1,242	1,064	新
神津島村	152	17	0	1,032	526	神
三 宅	133	25	1	1,205	1,075	支
三宅村	128	24	1	1,060	1,019	三
御蔵島村	5	1	0	145	56	御
八 丈	474	53	2	3,839	2,818	支
八丈町	463	53	2	3,779	2,792	八
青ヶ島村	11	0	0	60	26	青
小 笠 原	139	3	1	1,126	331	支
小笠原村	139	3	1	1,126	331	小

資料：(d)(e)東京都心身障害者福祉センター、(f)中部総合精神保健福祉センター、(g)保健政策部国民健康保険課、(h)高齢社会対策部介護保険課

(注)1「愛の手帳」交付数の()は都外施設に入所している場合等で福祉事務所の決定していない者。

2 介護保険第1号被保険者数は速報値であり、今後変動する場合があります。

確定値は後日、ホームページの「東京都介護サービス情報」に掲載しますので、参照してください。

アドレス http://www.fukushihoken.metro.tokyo.jp/kourei/hoken/kaigo_lib/info/chosa/geppo/index.html

2 生活保護

(1) 保護の対象

2-1 被保護世帯及び被保護者数（扶助の種類別）（月中）

	保護世帯数・人員（実数）			扶 助 の 種 類							
	総 数	現に保護を うけたもの	保護停止中 のもの	生活扶助	住宅扶助	教育扶助	介護扶助	医療扶助	出産扶助	生業扶助	葬祭扶助
世帯	225,063	224,233	830	198,034	198,520	11,606	34,975	191,081	7	5,954	585
人員	293,023	291,949	1,074	259,409	259,506	16,319	36,183	233,142	7	6,656	585

資料：生活福祉部保護課

2-2 被保護世帯数（世帯類型、労働力類型別）（月中）

	総 数	単 身 者 世 帯						2 人 以 上 の 世 帯							
		計	高齢者 世帯	障害者 世帯	傷病者 世帯	その他 世帯	医療扶助 単給 (再掲)	計	高齢者 世帯	母子 世帯	障害者 世帯	傷病者 世帯	その他 世帯	医療扶助 単給 (再掲)	
総 数	224,233	178,068	93,409	18,774	37,330	28,555	8,814	46,165	10,012	12,973	3,070	6,936	13,174	362	
世帯主が はたらい ている 世帯	常用勤 労者	21,731	13,017	2,874	1,217	1,738	7,188	192	8,714	356	4,935	122	231	3,070	91
	日雇 労働者	5,303	4,154	1,181	242	602	2,129	34	1,149	118	434	27	48	522	15
	内職者	791	598	156	208	74	160	12	193	25	84	14	9	61	2
	その他 就業者	4,340	3,133	817	834	477	1,005	36	1,207	132	518	61	53	443	12
世帯員が 働いている	5,401	5,401	532	434	612	1,417	2,406	59	
働いて いない	186,667	157,166	88,381	16,273	34,439	18,073	8,540	29,501	8,849	6,568	2,234	5,178	6,672	183	

資料：生活福祉部保護課

2-3 介護扶助受給者数（月中）

		総 数		介護扶助単給		介護扶助併給	
総 数		36,183		658		35,525	
施 設	介護老人福祉施設	5,989	3,782	606	95	5,383	3,687
	介護老人保健施設		1,792		418		1,374
	介護療養型医療施設		409		92		317
	地域密着型介護老人福祉施設		6		1		5
居 宅 介 護		22,648		45		22,603	
介 護 予 防		7,546		7		7,539	

資料：生活福祉部保護課

2-4 医療扶助受給者数（月中）

	総 数			入 院			入 院 外		
	計	単 給	併 給	計	単 給	併 給	計	単 給	併 給
総 数	233,142	9,607	223,535	15,677	5,895	9,782	217,465	3,712	213,753
精神病	12,793	4,200	8,593	6,882	4,118	2,764	5,911	82	5,829
その他	220,349	5,407	214,942	8,795	1,777	7,018	211,554	3,630	207,924

資料：生活福祉部保護課

2-5 保護の開始・廃止の状況

	前月末 現在 未処理 件数	申請 件数	申 請 取下 げ 件 数	申 請 下 取 件 数	保護開始			月 末 現 在 未 処 理 件 数	保護廃止			保 護 変 更	
					決定	転入 (再掲)	職権保護 (再掲)		決定	一時的 扶助 (再掲)	転出 (再掲)	増	減
世帯	2,003	2,782	76	59	2,865	144	110	1,895	2,639	24	256	・	・
人員	・	・	・	・	3,586	220	112	・	3,202	30	382	278	564

資料：生活福祉部保護課

(2) 保護費

2-6 保護費（扶助の種類別）

	総 数	扶 助 費										保 護 施設費
		計	生活扶助	住宅扶助	教育扶助	介護扶助	医療扶助	出産扶助	生業扶助	葬祭扶助	事務費	
扶助額 (千円)	45,660,207	45,351,625	15,173,941	9,668,670	159,382	897,737	19,249,133	1,105	90,682	110,970	308,582	

資料：生活福祉部保護課

(3) 保護施設

2-7 保護施設の状況（月末）

	施設数	定 員	被 保 護 者						自費入所者	
			在 籍 人 員			入所人員 (月中)	退所人員 (月中)	在籍人員		
			総 数	都 内	都外委託					
救護施設	総 数	10	911	1,002	912	90	22	11	5	
	公 立	0	0	10	0	10	1	0	0	
	私 立	10	911	992	912	80	21	11	5	
更生施設	総 数	11	915	817	809	8	82	86	0	
	公 立	9	705	665	659	6	74	75	0	
	私 立	2	210	152	150	2	8	11	0	
宿所提供 施設	総 数	6	460	271	271	0	78	56	1	
	公 立	5	400	227	227	0	69	51	1	
	私 立	1	60	44	44	0	9	5	0	

資料：生活福祉部計画課

3 低所得者福祉

(1) 生活福祉資金

3-1 生活福祉資金貸付決定状況

	新規申請	新 規 貸 付 決 定						
		総 数	福祉費	緊急小口 資金	教育支援 資金	総合支援 資金	不動産担保型 生活資金	不動産担保型 生活資金 (要保護向け)
件数	157	157	58	26	55	13	0	5
金額 (円)	127,010,981	127,010,981	9,161,150	1,480,000	68,944,000	11,260,831	0	36,165,000

資料：生活福祉部生活支援課

(2) 城北労働・福祉センター

3-2 城北労働・福祉センターの利用状況

相 談 受付数	相 談 延 件 数									
	総 数	労 働	医 療	生 活 保護法 関係	その他の 福 祉 法 関 係	応 急 援 護				その他
						給 食	交 通	物 品	宿 泊	
1,327	1,408	108	44	13	0	373	16	129	382	343

資料：生活福祉部生活支援課

4 高齢者福祉

(1) 高齢者福祉相談

4-1 養護老人ホームの入所に係る相談及び待機者数の状況

相談取扱実人員	左のうち申請受理件数	入所待機者数（月末）
254	52	458

資料：高齢社会対策部計画課

(2) 高齢者福祉施設

4-2 養護・特別養護老人ホーム（介護老人福祉施設）の状況（平成25年8月末）

	施設数	定員	現在員数					入所人員	退所人員	
			総数	措置人員			その他			
				都内	都外委託	計				
養護老人ホーム	総数	34	3,594	3,801	3,497	304	3,801	—	47	42
	公立	1	123	146	105	41	146	—	0	4
	私立	33	3,471	3,655	3,392	263	3,655	—	47	38
特別養護老人ホーム （介護老人福祉施設）	総数	446	39,975	39,055	81	2	83	38,972	868	854
	公立	48	4,383	4,279	23	0	23	4,256	91	96
	私立	398	35,592	34,776	58	2	60	34,716	777	758

資料：高齢社会対策部施設支援課

4-3 軽費・有料老人ホームの状況（平成25年8月末）

	施設数	定員	在籍人員	入所人員	退所人員	
軽費老人ホーム （ケアハウス）	総数	39	1,925	1,808	14	24
	公立	7	346	312	1	5
	私立	32	1,579	1,496	13	19
都市型軽費老人ホーム	総数	22	380	335	43	6
	公立	0	0	0	0	0
	私立	22	380	335	43	6
軽費老人ホーム （A型）	総数	9	660	657	6	6
	公立	0	0	0	0	0
	私立	9	660	657	6	6
軽費老人ホーム （B型）	総数	4	220	93	0	3
	公立	2	150	51	0	3
	私立	2	70	42	0	0
有料老人ホーム	598	37,423	30,409	856	697	

資料：高齢社会対策部施設支援課

(3) 高齢者医療

4-4 高齢者医療制度対象者数（月末）

平成20年3月で制度終了のため削除

(4) 介護保険

4-5 第1号被保険者数

前月末現在	当月中増	当月中減	当月末現在
2,813,820	18,305	10,361	2,821,764

資料：高齢社会対策部介護保険課

4-6 要介護（要支援）認定者数

	要支援 1	要支援 2	計	経過の 要介護	要介護 1	要介護 2	要介護 3	要介護 4	要介護 5	計	合計
第1号被保険者	75,655	63,880	139,535	0	93,569	85,725	62,978	61,316	56,688	360,276	499,811
65歳以上75歳未満	11,296	10,005	21,301	0	12,939	12,330	8,187	7,308	7,279	48,043	69,344
75歳以上	64,359	53,875	118,234	0	80,630	73,395	54,791	54,008	49,409	312,233	430,467
第2号被保険者	1,099	1,597	2,696	0	2,188	3,015	1,919	1,668	2,067	10,857	13,553
総 数	76,754	65,477	142,231	0	95,757	88,740	64,897	62,984	58,755	371,133	513,364

資料：高齢社会対策部介護保険課

4-7 居宅介護（支援）サービス受給者数

	予防給付			介護給付							合計
	要支援 1	要支援 2	計	経過の 要介護	要介護 1	要介護 2	要介護 3	要介護 4	要介護 5	計	
第1号被保険者	39,211	42,303	81,514	0	68,114	67,509	43,660	33,895	25,600	238,778	320,292
第2号被保険者	484	968	1,452	0	1,417	2,325	1,391	1,060	1,128	7,321	8,773
総 数	39,695	43,271	82,966	0	69,531	69,834	45,051	34,955	26,728	246,099	329,065

資料：高齢社会対策部介護保険課

4-8 地域密着型（介護予防）サービス受給者数

	予防給付			介護給付							合計
	要支援 1	要支援 2	計	経過の 要介護	要介護 1	要介護 2	要介護 3	要介護 4	要介護 5	計	
第1号被保険者	53	88	141	0	3,696	5,334	5,786	4,138	3,475	22,429	22,570
第2号被保険者	0	0	0	0	30	78	81	69	107	365	365
総 数	53	88	141	0	3,726	5,412	5,867	4,207	3,582	22,794	22,935

資料：高齢社会対策部介護保険課

4-9 施設介護サービス受給者数

	予防給付			介護給付						合計
	要支援 1	要支援 2	計	要介護 1	要介護 2	要介護 3	要介護 4	要介護 5	計	
介護老人福祉施設	0	0	0	1,097	3,473	8,160	13,511	14,336	40,577	40,577
第1号被保険者	0	0	0	1,093	3,443	8,084	13,419	14,156	40,195	40,195
第2号被保険者	0	0	0	4	30	76	92	180	382	382
介護老人保健施設	0	0	0	2,146	4,048	5,223	5,941	3,807	21,165	21,165
第1号被保険者	0	0	0	2,116	3,955	5,111	5,804	3,687	20,673	20,673
第2号被保険者	0	0	0	30	93	112	137	120	492	492
介護療養型医療施設	0	0	0	49	135	330	1,703	4,061	6,278	6,278
第1号被保険者	0	0	0	48	131	326	1,669	3,948	6,122	6,122
第2号被保険者	0	0	0	1	4	4	34	113	156	156
総 数	0	0	0	3,286	7,634	13,648	21,003	22,086	67,657	67,657

資料：高齢社会対策部介護保険課

(注) 介護保険は速報値であり、今後変動する場合があります。

確定値は後日、ホームページの「東京都介護サービス情報」に掲載しますので、参照してください。

アドレス http://www.fukushihoken.metro.tokyo.jp/kourei/hoken/kaigo_lib/info/chosa/geppo/index.html

5 児童福祉

(1) 児童相談

5-1 児童相談所の相談受付状況

	総 数	養護相談		保健 相談	肢 体 不 自 由 談	視 聴 覚 障 害 談	言 語 障 害 談	重 症 心 身 談	知 的 障 害 談	自 閉 症 相 談	ぐ 犯 行 為 等	触 法 行 為 等 談	不 登 校 相 談	性 相 格 行 動 談	し つ け 相 談	適 性 相 談	こ 運 と ば 相 談	そ の 他 の 談	(再 掲)	
		被 虐 待 相 談	そ の 他 相 談																い 相 じ め 談	児 売 被 相 春 童 等 苦 談
総 数	1,925	411	462	31	10	0	2	4	335	26	68	33	18	246	61	43	3	172	4	2
0～5歳	600	171	184	28	6	0	2	0	88	6	1	0	0	0	61	11	3	39	0	0
6～11歳	592	166	142	1	2	0	0	1	103	10	10	8	4	86	0	16	0	43	0	0
12～14歳	373	42	60	1	0	0	0	2	100	3	28	25	8	67	0	8	0	29	1	1
15～17歳	326	32	73	1	2	0	0	1	44	7	27	0	4	81	0	8	0	46	3	1
18歳以上	34	0	3	0	0	0	0	0	0	0	2	0	2	12	0	0	0	15	0	0

資料：東京都児童相談センター

5-2 児童相談所の相談対応状況

総数	対 応 件 数												未対応 (月末)		施 設 入 所 待 機 数 (月末)
	面 接 指 導	訓 戒 ・ 誓 約	児 童 福 祉 司 の 指 導	児 童 委 員 の 指 導	児 童 家 庭 支 援 セ 委 託	福 祉 事 務 所 へ 送 致 等	児 童 福 祉 施 設		里 親	指 定 医 療 機 関 委 託	家 庭 裁 判 所 に 送 致	そ の 他 補 導	一 時 保 護	そ の 他 保 護	
							入 所	通 所							
1,948	1,584	0	184	0	0	8	103	0	7	0	0	62	118	3,219	95

資料：東京都児童相談センター

5-3 福祉事務所の相談対応状況

総 数	知的障害者 福祉司等の 指導	施設入所		法第22～23 条の措置権 者への報告 又は通知等	児童相談所 へ送致又は 通知等	児童相談所 の委嘱に よる調査 の完了	他の機関に 斡旋・紹介	相談・ 助 言 その他
		助産施設	母子生活 支援施設					
7,159	0	40	17	9	2	26	199	6,866

資料：少子社会対策部計画課

5-4 児童相談所の被虐待児童相談対応状況

	計	虐 待 内 容 別			
		身体的虐待	性的虐待	心理的虐待	保護の怠慢 (ネグレクト)
計	428	233	1	106	88
0歳～学齢前児童	194	114	0	49	31
小学生	153	80	0	39	34
中学生	51	24	1	12	14
高校生・その他	30	15	0	6	9

資料：東京都児童相談センター

(2) 児童福祉施設

5-5 保育所の状況(初日)

	施設数	定員	在籍人員			入所人員		退所人員	
			総数	入所	私的契約入所	入所	私的契約入所	退所	私的契約入所
総数	1,923	194,425	195,762	195,728	34	1,338	1	1,016	0
公立	948	96,872	96,290	96,269	21	557	1	517	0
民営再掲	140	14,399	14,420	14,420	0	77	0	73	0
私立	975	97,553	99,472	99,459	13	781	0	499	0

資料：少子社会対策部保育支援課

5-6 乳幼児・児童養護施設・児童自立支援施設の状況

	乳 児 院			児童養護施設			児童自立支援施設		
	施設数	定員	措置人員	施設数	定員	措置人員	施設数	定員	措置人員
総数	10 (0)	507 (0)	409	63 (8)	3,208 (242)	2,957	3 (1)	254 (2)	147 [2]
公立	0	0	0	6	438	411	2	252	147
私立	10 (0)	507 (0)	409	57 (8)	2,770 (242)	2,546	1 (1)	2 (2)	0

- (注) 1. 都外委託施設数、協定定員を()内に再掲。
 2. 実施機関が措置した数。都外措置委託児を含む。
 3. 国立施設を除く。但し、児童自立支援施設の措置人員のみ[]内に別掲。

資料：少子社会対策部育成支援課・東京都児童相談センター

(3) 里親及び小規模住居型児童養育事業(ファミリーホーム)

5-7 登録委託状況(月末)

	登録家庭数 又は 事業所数	委託家庭数 (当月末)	委 託 児 童 数						委託家庭数 (前月末)
			総数	0歳	1～6歳	7～12歳	13～15歳	16歳以上	
里親総数	660	287	371	0	111	155	59	46	286
養育家庭	456	259	344	0	89	153	56	46	260
専門養育家庭	14	2	2	0	0	1	1	0	2
親族里親	3	3	3	0	0	1	2	0	3
養子縁組	187	23	22	0	22	0	0	0	21
小規模住居型 児童養育事業 (ファミリー ホーム)	14	—	65	0	8	26	17	14	—

資料：少子社会対策部育成支援課

6 ひとり親福祉

(1) 母子相談

6-1 母子自立支援員の新規相談受付状況

総数	生活一般	児童	生活支援			その他
			計	母子福祉資金	その他	
8,987	3,568	1,069	2,537	1,520	1,017	1,813

資料：少子社会対策部育成支援課

(2) 母子生活支援施設

6-2 母子生活支援施設の状況

	施設数 (初日)	定員 (世帯) (初日)	在籍 (月末)		入所		私的契約入所		退所		私的契約退所	
			世帯	人員	世帯	人員	世帯	人員	世帯	人員	世帯	人員
総数	36	721	575	1,362	17	42	0	0	16	41	0	0
公立	17	331	234	543	8	18	0	0	7	20	0	0
私立	19	390	341	819	9	24	0	0	9	21	0	0

資料：少子社会対策部育成支援課

(3) 母子福祉資金

6-3 母子福祉資金貸付決定状況

	新規申請	新規貸付決定						
		総数	事業開始	事業継続	修学	技能習得	修業	就職支度
件数	899	899	0	0	21	1	0	1
金額 (千円)	484,951	484,951	0	0	7,203	408	0	320

(つづき)

	新規貸付決定						加算分 (再掲)	
	医療介護	生活	住宅	転宅	就学支度	結婚	修学	修業
件数	0	4	2	10	8	0	0	0
金額 (千円)	0	1,088	3,000	1,942	3,630	0	0	0

(注) 新規申請件数を除き、次年度貸付分は含まない。

資料：少子社会対策部育成支援課

(4) 児童扶養手当

6-4 児童扶養手当受給状況 (月末)

母子世帯類型別受給者数							父子世帯類型別受給者数		
総数	生別母子世帯		死別母子世帯	未婚の母子世帯	障害者世帯	遺棄世帯	生別父子世帯		死別父子世帯
	離婚世帯	その他					離婚世帯	その他	
86,194	67,497	89	1,044	9,672	437	431	3,296	2	470

(つづき)

父子世帯類型別受給者数			その他の世帯	異動状況	
未婚の父子世帯	障害者世帯	遺棄世帯		資格取得	資格喪失
64	132	25	2,992	1,795	1,606

資料：少子社会対策部育成支援課

7 女性福祉

(1) 女性相談

7-1 女性相談センター及び婦人相談員の相談経路別受付状況

	総数	本人自身	警察関係	法務関係	女性相談センター・婦人相談所	他の婦人相談員	福祉事務所	児童相談所	他の相談機関施設	医療機関	教育関係	労働関係	縁故者・知人等	その他
女性相談センター	2,076	1,574	51	0	0	4	76	4	55	4	4	0	15	289
婦人相談員	2,401	1,845	41	1	26	35	174	12	178	30	2	1	35	21

資料：東京都女性相談センター

7-2 女性相談受付の内訳

	計	5 条 違 反	売 春 強 要	人 間 関 係											
				夫婦関係				親族関係				カ ー 男 性 的 い や が ら せ ・ ス ト ー リ ー 被 害 者 の 暴 力 等 （ 性 的 的 い や が ら せ ・ ス ト ー リ ー 被 害 者 の 暴 力 等 ）	職場・近隣関係		
				離 婚 の 問 題	夫 等 の 暴 力	保 護 命 令	そ の 他	親 の 暴 力	（ 子 ど も の 暴 力 ） （ 婿 ・ 嫁 を 含 む ）	他 の 親 族 の 暴 力	そ の 他		恋 人 ・ 知 人 等 の 暴 力	そ の 他	
電話・手紙相談 (主訴)	3,062	0	0	241	490	17	162	38	29	16	338	72	47	245	
電話・手紙相談 (主訴以外の相談)	945	0	2	97	97	7	48	13	5	5	89	12	4	16	
来所・出張・巡回相談 (主訴)	1,541	0	0	168	403	11	44	22	15	12	49	26	26	17	
来所・出張・巡回相談 (主訴以外の相談)	1,387	0	2	144	106	11	53	11	9	6	85	10	11	6	

(つづき)

	経 済 関 係	医 療 健 康 関 係	(住 居 相 談 ・ 立 ち 退 き 等 ） 関 係	職 業 関 係	施 設 入 所	人 身 取 引 被 害 関 係	そ の 他
電話・手紙相談 (主訴)	102	496	111	49	61	0	548
電話・手紙相談 (主訴以外の相談)	134	147	62	26	29	0	152
来所・出張・巡回相談 (主訴)	237	155	87	32	70	0	167
来所・出張・巡回相談 (主訴以外の相談)	265	156	175	61	99	0	177

資料：東京都女性相談センター

7-3 女性相談センター及び婦人相談員の相談対応状況（月中）

	対応済実人員															未対応人員 (月末)	
	総数	女 福 資 の 貸 付	性 社 金 付 婦 保 施 入 所	人 護 設 に 入 所	就 職 自 営	結 婚	婦 宅	婦 郷	福 社 事 務 所 へ 移 送	女 性 相 談 セ ン タ ー (員) へ 移 送	他 府 県 の 女 性 相 談 セ ン タ ー (員) へ 移 送	そ の 他 の 関 係 機 関 ・ 施 設 へ 移 送	助 言 指 導	住 宅 入 居	無 断 所	その他	一 時 保 護
女性相談センター	2,069	・	10	0	0	12	5	27	0	3	60	1,176	3	0	773	38	0
婦人相談員	2,401	3	・	2	0	31	10	76	58	2	160	1,797	16	4	242	・	0

資料：東京都女性相談センター

(2) 婦人保護施設

7-4 婦人保護施設の状況（月末）

	施設数	定員	在籍人員	入所人員	退所人員
総数	5 (1)	230 (40)	138	18	10
公立	0	0	0	0	0
私立	5 (1)	230 (40)	138	18	10

(注) 都が委託できる都外施設数・定員を（ ）内に別掲。人員は都外委託分を含む。

資料：東京都女性相談センター

8. 障害者福祉

(1) 障害者の手帳

8-1 障害者の手帳

ア. 身体障害者手帳交付台帳登載状況（月末）

	障害別登載数												新規 交付数	転入数	転出・ 返還数
	総数	視覚	聴覚・ 平衡 機能	音声・ 言語・ そしゃく 機能	肢 体 不自由	内部障害									
						心 臓 機 能	じん臓 機 能	呼吸器 機 能	膀胱直 腸機能	小 腸 機 能	腸 能	免 疫 機 能			
総数	475,848	39,263	45,657	7,123	255,443	60,464	32,524	8,626	19,501	758	5,952	537	2,421	182	1,894
18歳 未満	23,984	2,030	4,848	405	14,578	1,419	148	191	205	41	3	116	51	4	13
18歳 以上	451,864	37,233	40,809	6,718	240,865	59,045	32,376	8,435	19,296	717	5,949	421	2,370	178	1,881

資料：東京都心身障害者福祉センター

イ. 知的障害者「愛の手帳」の交付状況（月末）

	障 害 程 度 別 交 付 数					新規交付数	返還数
	総 数	1 度 (最重度)	2 度 (重 度)	3 度 (中 度)	4 度 (軽 度)		
総 数	76,139	2,742	19,261	20,038	34,098	239	40
0～6歳 (就学前)	2,233	53	358	718	1,104	41	2
6～17歳	14,172	251	2,696	3,350	7,875	138	5
18歳以上	59,734	2,438	16,207	15,970	25,119	60	33

資料：東京都心身障害者福祉センター

ウ. 精神障害者保健福祉手帳本月交付件数及び本月末所持者数

区分	本月交付件数	本月末所持者数
総 数	4,413	76,484
等級1	308	5,832
等級2	2,264	40,811
等級3	1,841	29,841

資料：中部総合精神保健福祉センター

8-2 知的障害者「愛の手帳」・精神障害者保健福祉手帳 交付状況
平成25年3月を以て、8-1に集約したため削除

(2) 障害者の相談・援護

8-3 心身障害者福祉センターの相談・判定状況

ア. 取扱実人員

	総 数	身 体 障 害	知 的 障 害
総 数	1,940	1,420	520

イ. 相談延件数

	総 数	手 帳	医療保健	補装具	職 業	施 設	生 活	教 育	その他
総 数	1,047	155	124	432	39	66	180	0	51
身体障害	816	8	122	432	30	46	135	0	43
知的障害	231	147	2	0	9	20	45	0	8

ウ. 判定件数及びその他の件数

	判 定					判定書 (意見書)等 交付件数
	総 数	医学的 判 定	心理学的 判 定	職能的 判 定	その他 の 判 定	
総 数	1,139	887	220	7	25	781
身体障害	673	643	0	5	25	446
知的障害	466	244	220	2	0	335

資料：東京都心身障害者福祉センター

8-4 福祉事務所の身体障害者更生援護の状況

	相 談 実人員	相 談 内 容											
		総数	身 体 障 害 者手帳	自立支援 医療(更 生医療)	補装具	職 業	在 宅	施 設	医 保 療 健	生 活	無料乗車券等 件 数		その他
											都営	民営バス	
総 数	44,617	54,730	11,552	1,141	11,029	359	5,778	788	2,089	8,562	4,354	890	8,188
視 覚 障 害	2,539	3,180	735	13	387	41	623	44	159	318	339	75	446
聴覚・平衡機能 障害	2,925	3,832	997	4	1,031	46	294	29	213	282	360	52	524
音声・言語・そ しゃく機能障害	451	525	175	2	30	1	113	1	17	49	51	5	81
肢 体 不 自 由	16,369	19,994	5,631	73	2,865	211	3,305	661	911	1,598	1,966	257	2,516
内 部 障 害	22,333	27,199	4,014	1,049	6,716	60	1,443	53	789	6,315	1,638	501	4,621
他(手帳なし,18 歳未満)(別掲)	3,620	4,516	857	24	1,176	14	347	37	43	810	626	56	526

資料：障害者施策推進部居住支援課

8-5 知的障害者相談状況

相談実人員	相 談 延 件 数									
	総 数	施 設	職親委託	職 業	医療保健	生 活	教 育	居 宅	愛の手帳	その他
6,751	10,244	1,561	3	359	341	1,087	276	1,896	731	3,990

資料：障害者施策推進部居住支援課

(3) 障害者医療

8-6 心身障害者医療助成費対象者数

	総 計			
	国 保	社 保	後期高齢	計
総 計	59,952	30,040	16,779	106,771
区 部	39,872	19,699	11,206	70,777
市 部	19,414	10,139	5,379	34,932
郡 部	458	166	136	760
島 部	208	36	58	302

資料：保健政策部医療助成課

(4) 障害者（児）の施設

8-7 障害者の入所等待機状況（月末）

		月末現在の待機数（待機者の現在の状況別）		
		入所施設等へ 入所中	在宅	
待機先施設等種別	障害者支援施設	合計	400	739
		身体障害者	90	198
		知的障害者	309	539
		精神障害者	1	2
	療養介護	37	252	

(注) 重複障害の場合は、主たる障害種別により分類している。

資料：障害者施策推進部居住支援課

8-8 身体障害者通所授産施設（旧法指定施設）の入所状況（月末）

平成24年3月末を以って、法改正のため削除

8-9 障害者の施設入所等状況

		前月末現在 人員	入所人員 (月中)	退所人員 (月中)	本月末現在 人員	
都内施設入所者	障害者支援施設	合計	4,611	19	13	4,617
		身体障害者	911	4	6	909
		知的障害者	3,560	15	2	3,573
		精神障害者	49	0	0	49
		旧知的障害児施設等継続入所者	91	0	5	86
	療養介護	944	3	0	947	
都外施設入所者	障害者支援施設	合計	4,676	14	8	4,682
		身体障害者	667	4	3	668
		知的障害者	3,947	9	5	3,951
		精神障害者	18	1	0	19
		旧知的障害児施設等継続入所者	44	0	0	44
	療養介護	212	0	1	211	
合計	障害者支援施設	合計	9,287	33	21	9,299
		身体障害者	1,578	8	9	1,577
		知的障害者	7,507	24	7	7,524
		精神障害者	67	1	0	68
		旧知的障害児施設等継続入所者	135	0	5	130
	療養介護	1,156	3	1	1,158	

(注) 1 重複障害の場合は、主たる障害種別により分類している。

2 「旧知的障害児施設等継続入所者」は、旧知的障害児施設等に入所していた者（18歳以上の者に限る。）であって、障害者自立支援法に基づく障害者支援施設等の指定を受けた当該旧施設に引き続き入所している者を計上している。

3 「旧知的障害児施設等継続入所者」の「入所人員（月中）」は、旧知的障害児施設等に入所していた者が18歳に達した後、新たに本月中に、障害者自立支援法に基づく障害者支援施設等の指定を受けた当該旧施設に引き続き入所することとなった者を計上している。

資料：障害者施策推進部居住支援課

8-10 障害児施設の入所状況（月初）

その1 福祉型障害児入所施設

	合計			旧知的障害児施設			旧第2種自閉症児施設			旧盲児施設		
	施設数	定員	入所人員	施設数	定員	入所人員	施設数	定員	入所人員	施設数	定員	入所人員
総数	25	893	566	22	808	536	1	45	22	1	10	6
	(17)	(387)	(154)	(15)	(332)	(126)	(1)	(45)	(22)	(1)	(10)	(6)
公立	5	449	317	5	449	317	0	0	0	0	0	0
	(3)	(133)	(33)	(3)	(133)	(33)	(0)	(0)	(0)	(0)	(0)	(0)
私立	20	444	249	17	359	219	1	45	22	1	10	6
	(14)	(254)	(121)	(12)	(199)	(93)	(1)	(45)	(22)	(1)	(10)	(6)

(つづき)

	旧ろうあ児施設			旧肢体不自由児療護施設		
	施設数	定員	入所人員	施設数	定員	入所人員
総数	1	30	2	0	0	0
	(0)	(0)	(0)	(0)	(0)	
公立	0	0	0	0	0	0
	(0)	(0)	(0)			
私立	1	30	2	0	0	0
	(0)	(0)	(0)	(0)	(0)	

その2 医療型障害児入所施設

	合計			旧第1種自閉症児施設			旧肢体不自由児施設			旧重症心身障害児施設		
	施設数	定員	入所人員	施設数	定員	入所人員	施設数	定員	入所人員	施設数	定員	入所人員
総数	32	1,484	158	1	25	0	7	220	87	24	1,239	71
	(19)	(0)	(20)	(0)	(0)	(0)	(4)	(0)	(4)	(15)	(0)	(16)
公立	10	579	44	1	25	0	3	30	15	6	524	29
	(4)	(0)	(5)	(0)	(0)	(0)	(2)	(0)	(3)	(2)	(0)	(2)
私立	22	905	114	0	0	0	4	190	72	18	715	42
	(15)	(0)	(15)	(0)	(0)	(0)	(2)	(0)	(1)	(13)	(0)	(14)

(つづき)

	情緒障害児短期治療施設		
	施設数	定員	入所人員
総数	0	0	0
	(0)	(0)	
公立	0	0	0
私立	0	0	0
	(0)	(0)	

(注) 1 都外施設数、協定定員及び入所人員を（ ）内に再掲。 指定医療機関を除く。

入所人員は利用契約及び措置人員からなり、都外施設を含む。

2 18歳以上（引き続き支援を受けなければ福祉を損なうおそれがあると認められる場合を除く。）の継続入所者は含まない。

資料：障害者施策推進部居住支援課

(5) 特別児童扶養手当・特別障害者手当・障害児福祉手当等

8-11 特別児童扶養手当受給者及び対象児童の状況（月末）

受給者数	対象児童数								
	総数	身体障害				精神障害			
		外部障害		内部障害		知的障害のみ		知的障害及び知的障害以外の精神障害	
		1級	2級	1級	2級	1級	2級	1級	2級
11,142	11,505	3,372	492	373	969	2,943	2,054	231	229

(つづき)

対象児童数				資格取得児童数	資格喪失児童数
精神障害		重複障害			
知的障害以外の精神障害のみ					
1級	2級	1級	2級		
144	400	297	1	117	30

資料：東京都心身障害者福祉センター

8-12 特別障害者手当・障害児福祉手当等の受給状況

障害児福祉手当			特別障害者手当			福祉手当(経過措置分)
受給者数	異動状況		受給者数	異動状況		受給者数
	資格取得	資格喪失		資格取得	資格喪失	
4,396	60	52	12,132	127	112	470

資料：東京都心身障害者福祉センター

8-13 重度心身障害者（児）手当受給状況（月中）

受給者数											異動状況	
総数	年齢別			障害別							資格取得	資格喪失
	20歳未満	20～65歳未満	65歳以上	知的障害	重複障害					身体障害		
					視覚	聴覚	肢体	内部	その他			
9,733	1,815	7,496	422	6,017	81	71	1,061	40	42	2,421	36	30

資料：東京都心身障害者福祉センター


(6) 心身障害者扶養年金

8-14 心身障害者扶養年金加入・給付状況（月末）

年金加入状況					年金給付状況										
障害者数					新規加入	脱退	受給者数	新規付	受給権消滅	支給一時差止	支給停止	差解除	停止解除	一時金給付	
総数	知的障害	身体障害	精神病	その他										弔慰金	葬祭料
18,609	11,422	5,067	969	1,151	0	0	9,301	0	21	21	0	25	0	0	22

資料：障害者施策推進部自立生活支援課

衛生行政統計 編



(平成 25 年 8 月分)

a. 保健医療情報センター取扱い実績

(単位：件数)

総 数	保健医療 福祉相談 (b)	夜間休日 案 内	夜間休日 連絡通報 受理業務 (c)	聴覚障害 者 F A X サービス	音声自動 応答によ る医療機 関 案 内	精神科救急 医療情報 センター (d)	外国語対応相談	
							医療情報 サービス	救急通訳 サービス
16,440	6,519	6,119	363	(4)	1,870	1,103	440	26

注 () 内は、再掲です。

b. 保健医療福祉相談内容

(単位：件数)

総 数	医療機関 案 内	医 療 費 生 活 費	制度案内	病 気 の 不 安	施設案内	医療機関 苦 情	都 政	そ の 他
7,209	5,412	38	53	766	157	31	35	717

注 1 件の相談で、複数の相談内容がある場合は、それぞれ該当の相談に計上してあります。

c. 夜間休日連絡通報受理業務内容

(単位：件数)

総 数	精 神 科 救急診療 受 理	精神保健 相 談	感 染 症 発 生 届	食 中 毒 発 生 届	動物関係 の届け・ 相 談	健康関係 の 相 談	その他
363	162	28	57	13	29	0	74

d. 精神科救急医療情報センター取扱い実績

(単位：件数)

総 数	救急医療 相 談	初期救急	二次救急	身 体 合 併 症
1,103	1,054	5	44	0

e. インターネットアクセス件数

(単位：件数)

総 数	ホームペ ジアクセス 件 数	携帯サイト ア ク セ ス 件 数
100,422	95,739	4,683

資料：医療政策部医療政策課 (a. b. c. e)、障害者施策推進部精神保健・医療課 (d)

2 小児慢性疾患等医療券交付

(平成 25 年 8 月分)

種 類	総 数	(内 訳)			(参 考) 却下・取下げ
		新規承認	継続承認	再交付	
小児慢性疾患	799	70	548	181	14
悪性新生物	102	16	64	22	4
慢性腎疾患	60	5	43	12	2
ぜんそく	10	-	8	2	1
慢性心疾患	167	12	120	35	5
内分泌疾患	221	21	146	54	1
膠原病	26	2	20	4	1
糖尿病	46	5	29	12	-
先天性代謝異常	48	3	35	10	-
慢性血液疾患	35	3	24	8	-
神経・筋疾患	50	1	36	13	-
慢性消化器疾患	34	2	23	9	-
妊娠高血圧症候群等	1	1	-	-	-
養育医療	-	-	-	-	-
療育給付	-	-	-	-	-
育成医療	-	-	-	-	-
肢体不自由	-	-	-	-	-
視覚障害	-	-	-	-	-
聴覚・平衡機能障害	-	-	-	-	-
音声・言語機能障害	-	-	-	-	-
心臓機能障害	-	-	-	-	-
腎臓機能障害	-	-	-	-	-
肝臓機能障害	-	-	-	-	-
小腸機能障害	-	-	-	-	-
その他の内臓障害	-	-	-	-	-
免疫機能障害	-	-	-	-	-

- 注 1. 小児慢性疾患は、特別区及び市町村分である。
 2. 妊娠高血圧症候群等及び療育給付は、市町村分である。
 3. 却下・取下げは申請に対するものである。
 4. 平成 19 年 4 月統計データから妊娠中毒症の事業名が妊娠高血圧症候群等に変更された。
 5. 平成 22 年 4 月 1 日より肝臓移植が育成医療の医療費助成の適用になった。
 6. 養育医療及び育成医療は、平成 25 年 3 月 31 日以前の診療分に係る市町村分である。

資料：少子社会対策部家庭支援課

3 自立支援医療費（精神通院）

（平成 25 年 8 月分）

区分	総数	被用者保険		国民健康保険			後期高齢者 医療制度	生活 保護法	その他
		本人	家族	一般	退職本人	退職家族			
申請	16,979	2,718	2,440	6,932	99	125	408	4,255	2
合格	16,959	2,711	2,435	6,930	99	124	407	4,251	2
承認	16,959	2,711	2,435	6,930	99	124	407	4,251	2

資料：障害者施策推進部精神保健・医療課

4 精神保健福祉センター実績

（中部総合精神保健福祉センター：中部
多摩総合精神保健福祉センター：多摩
精神保健福祉センター：下谷

（平成 25 年 8 月分）

a 関係機関に対する

技術指導・援助活動件数（単位：件数）

区分	総数	内 訳			
		来所	出張	電話・ 文書	
総数	844	18	258	568	
中部	保健所	85	1	27	57
	区市町村	25	-	7	18
	その他	149	10	52	87
多摩	保健所	124	-	41	83
	区市町村	76	-	24	52
	その他	98	1	28	69
下谷	保健所	138	2	41	95
	区市町村	70	1	17	52
	その他	79	3	21	55

b 高齢者精神保健医療相談

（単位：件数）

区分	技術援助（a表の再掲）			個別援助		
	来所	出張	電話・ 文書	来所	訪問	電話・ 文書
総数	1	44	150	3	19	2
中部	1	17	71	3	9	1
多摩	-	13	41	-	6	-
下谷	-	14	38	-	4	1

c 協力組織育成件数

（単位：件数）

区分	総数	来所	出張	電話・ 文書
総数	152	4	28	120
中部	障害者サービス事業所等	-	-	-
	協力事業所	-	-	-
	地域組織等 その他	2	-	2
多摩	障害者サービス事業所等	59	-	41
	協力事業所	-	-	-
	地域組織等 その他	13	2	7
下谷	障害者サービス事業所等	17	-	17
	協力事業所	-	-	-
	地域組織等 その他	60	2	52

d 広報普及件数

（単位：件数）

区分	総数	パネル	見学 案内	講演 会	情報提供				
					総数	ホーム ページ	資料 配布	その他	
総数	件数	19	-	15	4	176,195	176,024	113	58
	実人員 貸出数	262	-	132	130				
中部	件数	13	-	13	-	73,338	73,257	28	53
	実人員 貸出数	103	-	103	-				
多摩	件数	2	-	2	-	44,575	44,490	80	5
	実人員 貸出数	29	-	29	-				
下谷	件数	4	-	-	4	58,282	58,277	5	-
	実人員 貸出数	130	-	-	130				

注 1. 23 年度まで「c 協力組織育成件数」の「その他」に含めていた地域生活支援センターの実績は、24 年度から「障害者サービス事業所等」に計上します。

2. 制度改正により 24 年度から「共同作業所」に代わり、「障害者サービス事業所」という呼称を用います。

e 精神保健福祉相談

(単位：件数)

区 分	総 数	個 別 相 談			心の電話相談	グループワーク	
		電話・文書	面 接	訪 問			
総 数	2,874	243	226	15	2,347	43	
中 部	ア ル コ ー ル	28	4	12	-	10	2
	薬 物 期 待 者	102	47	30	1	18	6
	高 齢 者	60	21	14	1	22	2
	その他精神一般	5	-	-	-	5	-
多 摩	ア ル コ ー ル	94	32	17	3	34	8
	薬 物 期 待 者	117	71	24	4	10	8
	高 齢 者	123	25	46	-	47	5
	その他精神一般	6	-	-	-	6	-
下 谷	ア ル コ ー ル	54	8	19	-	24	3
	薬 物 期 待 者	46	14	11	-	16	5
	高 齢 者	26	-	9	-	13	4
	その他精神一般	12	1	-	2	9	-
		741	16	31	3	691	-

f 通所訓練(精神科デイケア)利用者状況

(単位：人/回)

区 分	在籍状況(実)	利用状況(延)				延利用者総数	訓練日数	一日当たり利用者数	通所訓練部門での相談						
		前月末現在数	本月入所者数	本月退所者数	本月末現在数				プログラム利用者数	試験参加者数	就労援助利用者数	その他利用者数	電話・文書	面接	訪問
総 数	208	23	20	211	2,212	285	2	91	2,590	95	130	540	865	18	
中 部	作業訓練	42	13	7	48	771	246	-	15	1,032	22	47	69	184	-
	デイ・ケア	41	3	7	37	533	33	2	1	569	22	26	146	299	1
多 摩	作業訓練	45	4	-	49	322	-	-	18	340	18	19	133	122	9
	デイ・ケア	64	1	5	60	432	-	-	37	469	18	26	136	195	8
下 谷	作業訓練	-	-	-	-	-	-	-	-	-	-	-	-	-	-
	デイ・ケア	16	2	1	17	154	6	-	20	180	15	12	56	65	-

g-1 アウトリーチ(地域支援科利用状況・利用者)(単位：人)

g-2 宿泊事業(地域支援科利用状況・利用者)(単位：人/日)

区 分	支 援 対 象 者 数				個 別 相 談 援 助			
	人 数				月 間 支 援 対 象 者 数	電 話 ・ 文 書	面 接	訪 問
	前 月 末 現 在 数	開 始 者 数	終 了 者 数	支 援 対 象 者 数				
総 数	98	16	6	108	114	960	2,594	376
中 部	24	5	0	29	29	529	1,235	94
多 摩	17	6	2	21	23	245	1,354	60
下 谷	57	5	4	58	62	186	5	222

区 分	在 籍 状 況				利 用 日 数	一 日 当 たり 利 用 者 数
	人 数					
	前 月 末 現 在 数	本 月 入 所 者 数	本 月 退 所 者 数	本 月 末 現 在 数	延 利 用 者 数	
総 数	11	39	32	18	537	124
中 部	短期宿泊	3	9	3	9	31
	一時入所	3	13	15	1	83
多 摩	短期宿泊	4	7	4	7	31
	一時入所	1	10	10	1	51

h 研修実施状況

(単位：人/回)

区分	回 数	実人数	延人数
総数	2	45	139
中部	-	-	-
多摩	2	45	139
下谷	-	-	-

i 教育(学生・関係職員実習)

(単位：人/回)

区分	回 数	日 数	実人数	延人数
総数	2	53	2	53
中部	1	12	1	12
多摩	1	41	1	41
下谷	-	-	-	-

- 注 1. 24年度から「e 精神保健福祉相談」にグループワークの項目を追加しました。
 2. 中部・多摩のホステル廃止に伴い23年度から「g 入所訓練(病室、生活訓練施設)利用者状況」の記載を廃止し、「g 地域支援科利用状況」を新たに設けました。
 3. g表の地域支援科利用状況・利用者については、平成23年8月より宿泊事業とアウトリーチに分けセンターごとの実績を設けました。
 4. 24年度から「i 教育」の項目を追加しました。
 5. 25年度から「g-1」の項目に個別相談援助の項目を追加しました。

資料：障害者施策推進部精神保健・医療課

5

難病医療費等助成対象者（２－１）（国の対象疾病分）

（平成 25 年 8 月分）

疾 病 名	7 月 末		認 定		資 格 喪 失		8 月 末		
	一般 (内重症)	老人 (内重症)	一般	老人	一般	老人	一般 (内重症)	老人 (内重症)	合計 (内重症)
総 計	69,670 (15,608)	37,715 (14,095)	21,121	14,725	20,493	14,380	70,298 (15,683)	38,060 (14,220)	108,358 (29,903)
ベ ー チ ョ ッ ト 病	1,476 (20)	314 (9)	508	159	496	159	1,488 (21)	314 (9)	1,802 (30)
多 発 性 硬 化 症	1,705 (95)	147 (32)	634	75	627	76	1,712 (92)	146 (32)	1,858 (124)
重 症 筋 無 力 症	1,320 (15)	686 (10)	492	375	484	372	1,328 (15)	689 (10)	2,017 (25)
全 身 性 エ リ テ マ ト ー デ ス	5,423 (102)	620 (17)	1,827	333	1,807	332	5,443 (102)	621 (17)	6,064 (119)
ス モ	19 (19)	112 (112)	5	46	5	45	19 (19)	113 (113)	132 (132)
再 生 不 良 性 貧 血	537 (10)	289 (9)	172	156	166	153	543 (10)	292 (9)	835 (19)
サ ル コ イ ド ー シ ス	1,097 (13)	565 (10)	313	251	297	249	1,113 (13)	567 (10)	1,680 (23)
筋 萎 縮 性 側 索 硬 化 症	428 (151)	360 (145)	201	195	194	187	435 (152)	368 (147)	803 (299)
汎 発 性 強 皮 症	1,606 (11)	936 (7)	666	479	654	471	1,618 (12)	944 (8)	2,562 (20)
皮 膚 筋 炎 ・ 多 発 性 筋 炎	1,250 (10)	499 (16)	505	246	492	243	1,263 (10)	502 (16)	1,765 (26)
特 発 性 血 小 板 減 少 性 紫 斑 病	1,364 (14)	696 (9)	418	342	405	336	1,377 (13)	702 (9)	2,079 (22)
結 節 性 動 脈 周 囲 炎	406 (25)	530 (33)	133	249	126	243	413 (25)	536 (33)	949 (58)
潰 瘍 性 大 腸 炎	13,729 (13)	1,301 (6)	3,707	641	3,548	634	13,888 (13)	1,308 (6)	15,196 (19)
高 安 病	424 (7)	127 (4)	143	69	140	69	427 (7)	127 (4)	554 (11)
ビ ュ ル ガ ー 病	315 (3)	143 (7)	86	66	86	66	315 (3)	143 (6)	458 (9)
天 疱 瘡	327 (1)	139 (-)	109	62	106	63	330 (1)	138 (-)	468 (1)
脊 髓 小 脳 変 性 症	1,200 (162)	1,031 (132)	425	444	419	439	1,206 (160)	1,036 (132)	2,242 (292)
ク ロ ー ン 病	3,324 (26)	129 (-)	826	67	800	66	3,350 (26)	130 (-)	3,480 (26)
劇 症 肝 炎	15 (15)	3 (3)	2	-	4	-	13 (13)	3 (3)	16 (16)
悪 性 関 節 リ ウ マ チ	287 (28)	249 (18)	113	137	112	137	288 (27)	249 (19)	537 (46)
バ ー キ ン ソ ン 病	2,520 (138)	8,873 (870)	1,058	4,148	1,032	4,051	2,546 (143)	8,970 (866)	11,516 (1,009)
ア ミ ロ イ ド ー シ ス	94 (9)	64 (10)	32	36	32	33	94 (9)	67 (12)	161 (21)
後 縦 靱 帯 骨 化 症	1,026 (63)	1,357 (110)	355	570	333	561	1,048 (63)	1,366 (110)	2,414 (173)
ハ ン チ ン ト ン 病	55 (15)	22 (3)	22	7	22	6	55 (15)	23 (3)	78 (18)
モ ヤ モ ヤ 病 (ウイリス動脈輪閉塞症)	1,098 (49)	86 (7)	313	50	305	50	1,106 (50)	86 (7)	1,192 (57)
ウ ェ ゲ ナ ー 肉 芽 腫 症	137 (8)	78 (4)	47	35	46	34	138 (8)	79 (4)	217 (12)
特 発 性 拡 張 型 心 筋 症	1,267 (89)	382 (21)	376	162	368	164	1,275 (90)	380 (20)	1,655 (110)
多 系 統 萎 縮 症	507 (84)	497 (94)	226	236	215	232	518 (83)	501 (93)	1,019 (176)
表 皮 水 疱 症	29 (1)	1 (-)	5	1	5	1	29 (1)	1 (-)	30 (1)
膿 疱 性 乾 癬	107 (3)	41 (1)	28	20	29	19	106 (3)	42 (1)	148 (4)
広 範 脊 柱 管 狭 窄 症	139 (15)	284 (26)	66	144	65	140	140 (15)	288 (26)	428 (41)
原 発 性 胆 汁 性 肝 硬 変	1,113 (7)	872 (8)	421	434	413	431	1,121 (7)	875 (8)	1,996 (15)
重 症 急 性 膝 炎	80 (80)	34 (34)	17	2	25	9	72 (72)	27 (27)	99 (99)
特 発 性 大 腿 骨 頭 壊 死 症	812 (16)	161 (4)	221	64	205	63	828 (17)	162 (4)	990 (21)
混 合 性 結 合 組 織 病	775 (3)	139 (-)	270	71	262	70	783 (3)	140 (-)	923 (3)
原 発 性 免 疫 不 全 症 候 群	176 (10)	5 (1)	50	4	43	4	183 (10)	5 (1)	188 (11)
特 発 性 間 質 性 肺 炎	213 (14)	441 (33)	85	169	80	167	218 (15)	443 (32)	661 (47)
網 膜 色 素 変 性 症	1,552 (173)	936 (129)	530	429	526	425	1,556 (172)	940 (130)	2,496 (302)
ブ リ オ ン 病	17 (17)	20 (20)	4	9	4	9	17 (17)	20 (20)	37 (37)
肺 動 脈 性 肺 高 血 圧 症	159 (25)	43 (5)	67	21	61	21	165 (25)	43 (5)	208 (30)
神 経 線 維 腫 症	330 (7)	40 (3)	91	24	91	24	330 (7)	40 (3)	370 (10)
亜 急 性 硬 化 性 全 脳 炎	3 (3)	- (-)	3	-	3	-	3 (3)	- (-)	3 (3)
バ ッ ド ・ キ ア リ 症 候 群	17 (-)	3 (-)	6	1	5	1	18 (-)	3 (-)	21 (-)
慢 性 血 栓 塞 栓 性 肺 高 血 圧 症	107 (7)	97 (5)	40	36	39	33	108 (7)	100 (5)	208 (12)
ライソゾーム病 (ファブリー病含む。)	94 (17)	3 (-)	26	1	24	1	96 (18)	3 (-)	99 (18)
副 腎 白 質 ジ ス ト ロ フ ィ ー	25 (9)	2 (1)	12	1	12	2	25 (9)	1 (-)	26 (9)
家 族 性 高 コ レ ス テ ロ ー ル 血 症 (ホモ接合体)	6 (-)	2 (-)	2	1	2	1	6 (-)	2 (-)	8 (-)
脊 髓 性 筋 萎 縮 症	76 (40)	15 (4)	29	6	28	6	77 (40)	15 (4)	92 (44)
球 脊 髓 性 筋 萎 縮 症	76 (9)	24 (5)	32	12	30	13	78 (9)	23 (5)	101 (14)
慢 性 炎 症 性 脱 髓 性 多 発 神 経 炎	372 (29)	147 (12)	126	64	127	62	371 (28)	149 (12)	520 (40)
肥 大 型 心 筋 症	198 (18)	109 (3)	76	61	69	57	205 (18)	113 (3)	318 (21)
拘 束 型 心 筋 症	4 (1)	- (-)	1	-	1	-	4 (1)	- (-)	4 (1)
ミ ト コ ン ド リ ア 病	122 (19)	18 (2)	46	9	44	9	124 (20)	18 (2)	142 (22)
リンパ脈管筋腫症 (LAM)	79 (4)	- (-)	22	-	21	-	80 (4)	- (-)	80 (4)
重 症 多 形 滲 出 性 紅 斑 (急性期)	2 (2)	- (-)	-	-	1	-	1 (1)	- (-)	1 (1)
黄 色 靱 帯 骨 化 症	64 (1)	69 (3)	21	28	19	22	66 (1)	75 (3)	141 (4)
間 脳 下 垂 体 機 能 障 害	1,281 (4)	227 (3)	400	120	371	112	1,310 (4)	235 (3)	1,545 (7)
国 の 対 象 疾 病 小 計	50,984	1,729	23,968	2,000	16,411	11,368	51,469 (1,722)	24,163 (1,992)	75,632 (3,714)
先 天 性 血 液 凝 固 因 子 欠 乏 症 等	572 (572)	36 (36)	7	-	1	-	578 (578)	36 (36)	614 (614)
国 の 対 象 疾 病 計	51,556 (2,301)	24,004 (2,036)	16,418	11,368	15,927	11,173	52,047 (2,300)	24,199 (2,028)	76,246 (4,328)

5

難病医療費等助成対象者（2-2）（東京都の対象疾病分）

（平成25年8月分）

疾病名 内 訳	7 月 末		認 定		資格喪失		8 月 末		
	一般（内重症）	老人（内重症）	一般	老人	一般	老人	一般（内重症）	老人（内重症）	合計（内重症）
進行性筋ジストロフィー	314（142）	48（9）	100	24	94	23	320（145）	49（10）	369（155）
ウィルソン病	128（-）	-（-）	36	-	33	-	131（-）	-（-）	131（-）
脊髄空洞症	86（14）	36（8）	28	17	28	17	86（14）	36（8）	122（22）
悪性高血圧	-（-）	-（-）	-	-	-	-	-（-）	-（-）	-（-）
骨髄線維症	39（1）	20（1）	14	9	14	9	39（1）	20（1）	59（2）
ネフローゼ症候群	1,158（14）	249（7）	307	126	293	116	1,172（14）	259（8）	1,431（22）
母斑症	162（10）	3（1）	51	3	51	3	162（10）	3（1）	165（11）
シェーグレン症候群	691（2）	491（2）	230	229	224	229	697（2）	491（2）	1,188（4）
多発性嚢胞腎	353（246）	111（90）	154	67	147	67	360（246）	111（89）	471（335）
特発性門脈圧亢進症	69（2）	24（-）	18	9	18	9	69（2）	24（-）	93（2）
原発性硬化性胆管炎	60（-）	21（1）	25	7	25	7	60（-）	21（1）	81（1）
肝内結石症	23（1）	8（-）	7	4	7	4	23（1）	8（-）	31（1）
ミオトニー症候群	344（34）	16（-）	121	4	119	4	346（34）	16（-）	362（34）
特発性好酸球増多症候群	31（-）	7（-）	11	3	11	3	31（-）	7（-）	38（-）
アレルギー性肉芽腫性血管炎	212（5）	90（2）	81	48	77	47	216（5）	91（2）	307（7）
強直性脊椎炎	344（11）	71（4）	87	36	82	35	349（11）	72（4）	421（15）
びまん性汎細気管支炎	98（2）	61（1）	28	35	28	33	98（2）	63（1）	161（3）
遺伝性ニューロパチー	113（18）	30（3）	36	15	35	16	114（18）	29（3）	143（21）
遺伝性QT延長症候群	44（1）	2（-）	7	2	5	2	46（1）	2（-）	48（1）
先天性ミオパチー	50（16）	3（-）	13	2	13	2	50（16）	3（-）	53（16）
成人ステイル病	352（1）	58（-）	101	38	95	36	358（1）	60（-）	418（1）
網膜脈絡膜萎縮症	24（5）	75（10）	12	36	12	36	24（5）	75（10）	99（15）
自己免疫性肝炎	638（1）	369（2）	260	192	252	190	646（1）	371（2）	1,017（3）
東京都の対象疾病 小計	5,333（526）	1,793（141）	1,727	906	1,663	888	5,397（529）	1,811（142）	7,208（671）
人工透析を必要とする腎不全	12,781（12,781）	11,918（11,918）	2,976	2,451	2,903	2,319	12,854（12,854）	12,050（12,050）	24,904（24,904）
東京都の対象疾病 計	18,114（13,307）	13,711（12,059）	4,703	3,357	4,566	3,207	18,251（13,383）	13,861（12,192）	32,112（25,575）

注1. 認定は更新認定を含む。

2. 「慢性肝炎」、「肝硬変・ヘパトーム」については、平成14年9月30日をもって廃止。また、住民税非課税世帯に対する経過措置についても、平成17年9月30日をもって終了した。

3. 平成17年10月1日より疾病（脊髄空洞症）を追加する。

4. 平成21年10月1日より11疾病（新規7、都単独疾病から組替え4）を追加する。

当月	108,358人	当月重症度	29,903人
前月	107,385人	前月重症度	29,703人
当月-前月=	973人増	対認定患者比	27.60%
対前月比	0.91%		
前年同月	104,136人		
対前年同月比	4.05%増		

資料：保健政策部疾病対策課

(平成25年8月分)

区 分	電話相談数	来所(来院) 相談者数	受診者数	HIV検査者数		
				計	男	女
総 数	2,567	3,471	1,023	2,126	1,495	631
保 健 所	533	1,837	・	1,270	868	402
東 京 都	67	334	・	372	267	105
特 別 区	385	1,269	・	794	528	266
八 王 子 市	41	198	・	87	64	23
町 田 市	40	36	・	17	9	8
都 立 病 院	-	・	1,023	17	13	4
エイズ対策係	2,034	1,634	・	839	614	225

資料：健康安全部感染症対策課

(平成 25 年 第 31 ~ 35 週)

病 名	東 京 都		全 国	
	第 31 ~ 35 週	平成 25 年累計	第 31 ~ 35 週	平成 25 年累計
一類感染症				
エボラ出血熱	-	-	-	-
クリミア・コンゴ出血熱	-	-	-	-
痘 疹	-	-	-	-
南米出血熱	-	-	-	-
ペーブルグ病	-	-	-	-
ラッサー熱	-	-	-	-
二類感染症				
急性灰白髄炎	-	-	-	1
結核	355	2,660	1,918	17,729
ジフテリヤ	-	-	-	-
重症急性呼吸器症候群	-	-	-	-
鳥インフルエンザ(H5N1)	-	-	-	-
指定感染症				
鳥インフルエンザ(H7N9)	-	-	-	-
三類感染症				
コレラ	-	-	1	2
細菌性赤痢	6	22	20	101
腸管出血性大腸菌感染症	96	247	885	2,505
腸チフス	-	13	6	40
パラチフス	-	16	2	35
四類感染症				
E型肝炎	2	23	4	86
ウエストナイル熱	-	-	-	-
A型肝炎	2	16	5	97
エキノコックス症	-	-	-	12
黄熱	-	-	-	-
オウムムチ血症	-	2	2	8
オムスク出血熱	-	-	-	-
回帰熱	-	-	-	-
キヤサヌル森林病	-	-	-	-
Q熱	-	3	-	3
狂犬病	-	-	-	-
コキシジオイデス症	-	3	-	3
サルスル痘	-	-	-	-
重症熱性血小板減少症候群	-	-	7	36
腎症候性出血熱	-	-	-	-
西部ウマ脳炎	-	-	-	-
ダニ媒介脳炎	-	-	-	-
炭疽	-	-	-	-
チングニア熱	-	3	1	9
つつが虫病	-	1	3	142
デング熱	12	40	40	151
東部ウマ脳炎	-	-	-	-
鳥インフルエンザ(H5N1及びH7N9を除く)	-	-	-	-
ニパウイルス感染症	-	-	-	-
日本紅斑熱	-	-	16	80
日本脳炎	-	-	-	-
ハンタウイルス肺症候群	-	-	-	-
Bウイルス	-	-	-	-
鼻疽	-	-	-	-
ブルセラ症	-	-	-	2

病 名	東 京 都		全 国	
	第 31 ～ 35 週	平成 25 年累計	第 31 ～ 35 週	平成 25 年累計
四類感染症(続き)				
ベネズエラウマ脳炎	-	-	-	-
ヘンドラウイルス感染症	-	-	-	-
発しんチフス	-	-	-	-
ボツリヌス症	-	-	-	-
マラリア	1	6	3	29
野兎病	-	-	-	-
ライム病	5	6	7	13
リッサウイルス感染症	-	-	-	-
リフトバレー熱	-	-	-	-
類鼻疽	-	1	-	2
レジオネラ症	9	49	133	695
レプトスピラ症	1	2	5	11
ロッキーマン紅斑熱	-	-	-	-
五類感染症				
アメーバ赤痢	16	132	70	697
ウイルス性肝炎(A型・E型を除く)	10	53	16	188
急性脳炎	-	32	12	259
クリプトスポリジウム症	1	2	1	11
クロイツフェルト・ヤコブ病	2	11	14	141
劇症型溶血性レンサ球菌感染症	3	25	2	141
後天性免疫不全症候群	31	310	69	1,000
ジアルジア症	2	15	6	50
侵襲性インフルエンザ菌感染症	2	7	13	68
侵襲性髄膜炎菌感染症	1	7	1	15
侵襲性肺炎球菌感染症	10	61	36	550
髄膜炎菌性髄膜炎	-	-	-	2
先天性風しん症候群	4	8	3	13
梅毒	54	285	100	803
破傷風	-	3	12	91
バンコマイシン耐性黄色ブドウ球菌感染症	-	-	-	-
バンコマイシン耐性腸球菌感染症	1	7	5	40
風しん	139	3,341	414	13,937
麻疹	5	58	22	191

- 注 1. 医師から直接都内の保健所長に届け出された患者数です。
 2. 医師から追加して届出があった場合、数値を遡及して修正することがあります。

資料：感染症情報センター（健康安全研究センター）

8

健康安全研究センター検査業務実績

(平成 25 年 8 月分)

種 類	検 査 数
総 数	18,714
微 生 物 検 査	10,133
食 品・腸 内 細 菌 検 査	3,307
病 原 細 菌 検 査	1,914
ウ イ ル ス 検 査	4,912
食 品 化 学 検 査	5,904
食 品 成 分 検 査	775
食 品 添 加 物 検 査	2,280
残 留 物 質 検 査	2,849
薬 事 環 境 化 学 検 査	2,677
医 薬 品 検 査	1,448
環 境 衛 生 検 査	85
水 質 検 査	1,144
生 体 影 響 検 査	-

注 平成 24 年 4 月分より、組織変更に伴い報告の項目を変更しました。
資料：健康安全研究センター

9

性感染症検査実績

(平成 25 年 8 月分)

	梅毒血清反応検査			クラミジア抗体検査				淋菌検査	
	検査数 (LA・RPR)	検査数 (TPHA)	陽性数	検査数	陽性数 (PCR)	陽性数 (IgA)	陽性数 (IgG)	検査数 (PCR・LCR)	陽性数
総数	697	508	11	709	14	45	53	332	3
男	450	321	10	473	6	27	32	224	1
女	247	187	1	236	8	18	21	108	2

資料：健康安全全部感染症対策課

10

大気汚染健康障害者医療費助成被認定者

(平成 25 年 8 月分)

疾 病 名	患者数	年齢階層別						
		0～17歳	0～19歳	20～39歳	40～59歳	60～74歳	75歳以上	
		総	7 月 末	94,258	18,877	22,201	19,953	26,626
新 規 認 定 (更 新 認 定)	943 (3,818)	82 (374)	104 (460)	290 (675)	333 (1,343)	165 (867)	51 (473)	
8 月 末	94,509	18,673	22,005	19,942	26,851	17,276	8,435	
慢 性 気 管 支 炎	7 月 末	2	2	2	-	-	-	-
新 規 認 定 (更 新 認 定)	- (-)	- (-)	- (-)	- (-)	- (-)	- (-)	- (-)	- (-)
8 月 末	2	2	2	-	-	-	-	
気 管 支 ぜ ん 息	7 月 末	94,255	18,874	22,198	19,953	26,626	17,145	8,333
新 規 認 定 (更 新 認 定)	943 (3,818)	82 (374)	104 (460)	290 (675)	333 (1,343)	165 (867)	51 (473)	
8 月 末	94,506	18,670	22,002	19,942	26,851	17,276	8,435	
ぜ ん 息 性 気 管 支 炎	7 月 末	1	1	1	-	-	-	-
新 規 認 定 (更 新 認 定)	- (-)	- (-)	- (-)	- (-)	- (-)	- (-)	- (-)	- (-)
8 月 末	1	1	1	-	-	-	-	
肺 気 し ゅ	7 月 末	-	-	-	-	-	-	-
新 規 認 定 (更 新 認 定)	- (-)	- (-)	- (-)	- (-)	- (-)	- (-)	- (-)	- (-)
8 月 末	-	-	-	-	-	-	-	

注 1. 年齢階層は認定時の年齢。

注 2. 当月末の患者数は資格喪失等を含むため、前月末の患者数と新規認定者との合計とはならない。

資料：健康安全部環境保健衛生課

11

食中毒発生状況

(平成 25 年 8 月分)

	平成 25 年	2 月	3 月	4 月	5 月	6 月	7 月	8 月	9 月	10 月	11 月	12 月	平成 25 年	平成 24 年
	1 月												累 計	同 期 累 計
件 数	6	9	3	5	3	9	4	12					51	95
患者数	190	110	139	88	42	174	12	109					864	1,276

注 食中毒発生件数、患者数は速報値を掲載しています。

このため、今後新たに患者が確認された場合などに変動することがあります。

資料：健康安全部食品監視課

有害食品等の監視指導状況

監視指導状況

(平成25年8月分)

	立入軒数	収去軒数	収去品目数	検査件数	違反件数
収去検査	3,969	94	471	3,423	1
表示検査	3,969	-	-	39,015	5

理化学検査及び細菌検査

(平成25年8月分)

区分 食品分類	理化学		細菌		総計	輸入食品の再掲		収去検査 で発見さ れた違反 品目数
	検体数	輸入 (再掲)	検体数	輸入 (再掲)		検体数	品目数	
合計	2,218	1,188	1,205	220	3,423	1,408	85	2
魚介類	195	168	451	111	646	279	7	-
無加熱摂取冷凍食品	39	39	-	-	39	39	2	-
加熱後摂取凍結前未加熱冷凍食品	123	123	14	14	137	137	6	-
加熱後摂取凍結前加熱冷凍食品	-	-	-	-	-	-	-	-
生食用冷凍鮮魚介類	-	-	-	-	-	-	-	-
魚介加工品	123	52	55	16	178	68	2	-
肉・卵類及びその加工品	75	24	75	-	150	24	8	-
牛乳・加工乳・その他の乳	31	-	30	-	61	-	-	-
乳製品	109	24	26	18	135	42	3	-
乳類加工品	-	-	-	-	-	-	-	-
アイスクリーム類・氷菓	-	-	-	-	-	-	-	-
穀類及びその加工品	39	-	25	-	64	-	-	-
野菜類・果物及びその加工品	1,098	678	348	50	1,446	728	48	2
菓子類	42	3	8	-	50	3	1	-
清涼飲料水	55	-	3	-	58	-	-	-
酒類	44	44	-	-	44	44	4	-
氷雪	-	-	-	-	-	-	-	-
水	-	-	-	-	-	-	-	-
調味料	85	29	63	11	148	40	2	-
そうざい類及びその半製品	28	-	3	-	31	-	-	-
その他の食品	111	-	104	-	215	-	-	-
化学的合成品及びその製剤	-	-	-	-	-	-	-	-
その他の添加物	-	-	-	-	-	-	-	-
器具及び容器包装	21	4	-	-	21	4	2	-
おもちゃ	-	-	-	-	-	-	-	-

資料：健康安全研究センター広域監視部

13 食肉衛生検査所とちく検査頭数

(平成25年8月分)

区 分	総 数	牛	こ 牛	馬	豚	め ん 羊	山 羊
とちく検査頭数	24,327	7,436	-	-	16,888	-	3
処 分 頭 数	15,138	5,551	-	-	9,586	-	1
禁 止	-	-	-	-	-	-	-
全 部 廃 棄	32	9	-	-	23	-	-
一 部 廃 棄	15,106	5,542	-	-	9,563	-	1

資料：健康安全部食品監視課

14 市場衛生検査所業務

a. 監視指導等

(平成25年8月分)

対象業態数	監 視 指 導 件 数	衛 生 教 育		食中毒関連 調 査 件 数	苦 情 処 理 件 数	表 示 違 反 件 数
		回 数	人 数			
2,886	15,136	11	249	3	43	4

b. 品目別の検査及び処理

(平成25年8月分)

品 目	検 査 検 体 数			検査項目	不利益処分	措 置
	総 数	適	不 適			
総 数	272	270	2	3,928	-	5
魚 介 類	36	34	2	511	-	4
魚介類加工品	36	36	-	321	-	-
乳 肉 製 品	24	24	-	52	-	-
青 果 物	64	64	-	2,104	-	1
そ の 他	112	112	-	940	-	-

資料：健康安全部食品監視課

15

検案・解剖件数、死因別（監察医務院分）

a. 検案・解剖件数

（平成 25 年 8 月分）

	総数	男	女	不詳
検 案 件 数	1,150	727	423	-
解 剖 件 数	169	108	61	-
（行政処置数）	-	-	-	-
（当院司法処置数）	-	-	-	-
当院以外の司法解剖	21	13	8	-

b. 検案・解剖件数、死因別

（平成 25 年 7 月分）

死 因	総数	男	女	不詳	死 因	総数	男	女	不詳
総 数	1,168	750	418	-	その他不詳の外因死	239	167	72	-
病 死	680	415	265	-	自 殺	176	118	58	-
感染症及び寄生虫症	8	5	3	-	中 毒	12	6	6	-
結 核	1	-	1	-	縊 死	111	80	31	-
そ の 他	7	5	2	-	溺 死	5	3	2	-
新 生 物	31	24	7	-	飛 び 降 り	27	11	16	-
内 分 泌・代 謝・	22	13	9	-	鋭 器	6	5	1	-
免疫疾患					交 通 機 関	13	11	2	-
神経系・感覚器系の	7	2	5	-	そ の 他	2	2	-	-
疾患					他 殺	-	-	-	-
循環器系の疾患	442	258	184	-	そ の 他 及 び 不 詳	63	49	14	-
心 疾 患	358	208	150	-	不 詳 の 死	124	92	32	-
脳 血 管 障 害	66	38	28	-					
その他の循環器	18	12	6	-					
系疾患									
呼 吸 器 系 疾 患	59	38	21	-					
消 化 器 系 疾 患	62	49	13	-					
そ の 他	49	26	23	-					
不 慮 の 外 因 死	125	76	49	-					
交 通 事 故	12	9	3	-					
転 倒・転 落	19	11	8	-					
溺 水	4	3	1	-					
煙・火災・火焰に	1	-	1	-					
よる死									
窒 息	20	11	9	-					
中 毒	6	4	2	-					
そ の 他	63	38	25	-					

検案数 1,168 解剖数 181（行政処置数 181 司法処置数 - ）
 当院以外の司法解剖件数 23

資料：監察医務院

(平成25年8月分)

施設名	入院等				外来	
	前月末 在籍数	入院等	退院等	月末 在籍数	当月患者 延数	当月患者 延数
肢体不自由児(者)施設	303	127	137	293	3,695	7,932
北療育医療センター	95	127	132	90	2,265	4,222
入院	35	94	100	29	1,252	・
入園	19	33	32	20	682	・
通園	41	-	-	41	331	・
城南分園	73	-	3	70	548	846
通園	46	-	2	44	325	・
通所	27	-	1	26	223	・
城北分園	66	-	2	64	503	1,099
通園	36	-	1	35	268	・
通所	30	-	1	29	235	・
多摩療育園	69	-	-	69	379	1,765
通園	69	-	-	69	379	・
重症心身障害児(者)施設	687	273	274	686	18,059	6,704
府中療育センター	281	88	86	283	8,037	510
入院	6	19	16	9	264	・
入所	245	69	70	244	7,444	・
通所	30	-	-	30	329	・
北療育医療センター	78	15	15	78	1,626	・
入所	39	15	14	40	1,237	・
通所	39	-	1	38	389	・
東大和療育センター	144	95	95	144	4,077	2,852
入院	2	19	16	5	73	・
入所	106	76	79	103	3,511	・
通所	36	-	-	36	493	・
よつぎ療育園	29	-	-	29	354	762
通所	29	-	-	29	354	・
東部療育センター	155	75	78	152	3,965	2,580
入院	5	17	20	2	166	・
入所	102	58	58	102	3,277	・
通所	48	-	-	48	522	・

注 平成18年4月分より、東部療育センター(平成17年12月開所)分を計上しています。

平成20年4月分より、北療育医療センター 重心施設 通所(平成20年4月開所)分を計上しています。

平成24年4月分より、肢体不自由児(者)施設は、旧肢体不自由児施設(18歳以上の利用者を含む)の利用状況について計上しています。

平成24年4月分より、重症心身障害児(者)施設は、旧重症心身障害児施設(18歳以上の利用者を含む)の利用状況について計上しています。

資料：障害者施策推進部居住支援課

B型・C型ウイルス肝炎インターフェロン治療医療費助成対象者

(平成 25 年 8 月分)

疾 病 名	7 月 末		認 定		資 格 喪 失		8 月 末		
	一 般	老 人	一 般	老 人	一 般	老 人	一 般	老 人	合 計
内 訳									
総 数	881	88	71	5	102	11	850	82	932
B型ウイルス肝炎	109	-	16	-	11	-	114	-	114
C型ウイルス肝炎	772	88	55	5	91	11	736	82	818

注 平成 19 年 10 月 1 日より助成開始

☆当月 932 人

☆前月 969 人

☆当月－前月 ▲ 37 人増

資料：保健政策部疾病対策課

B型ウイルス肝炎核酸アナログ製剤治療医療費助成対象者

(平成 25 年 8 月分)

疾 病 名	7 月 末		認 定		資 格 喪 失		8 月 末		
	一 般	老 人	一 般	老 人	一 般	老 人	一 般	老 人	合 計
内 訳									
総 数	3,294	420	264	25	239	16	3,319	429	3,748
B型ウイルス肝炎	3,294	420	264	25	239	16	3,319	429	3,748

注 平成 22 年 4 月 1 日より助成開始

☆当月 3,748 人

☆前月 3,714 人

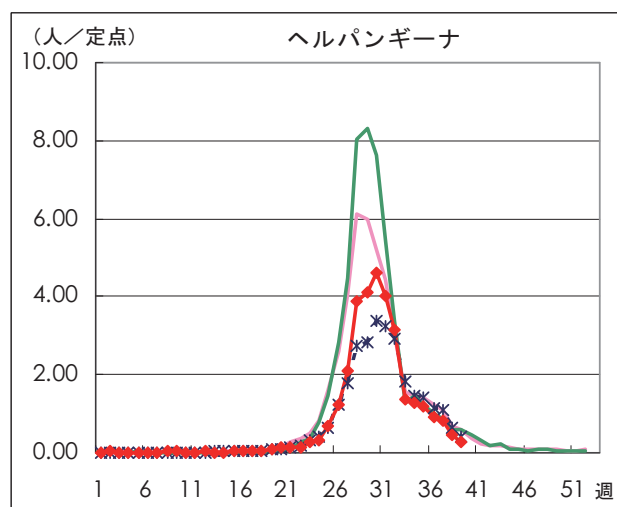
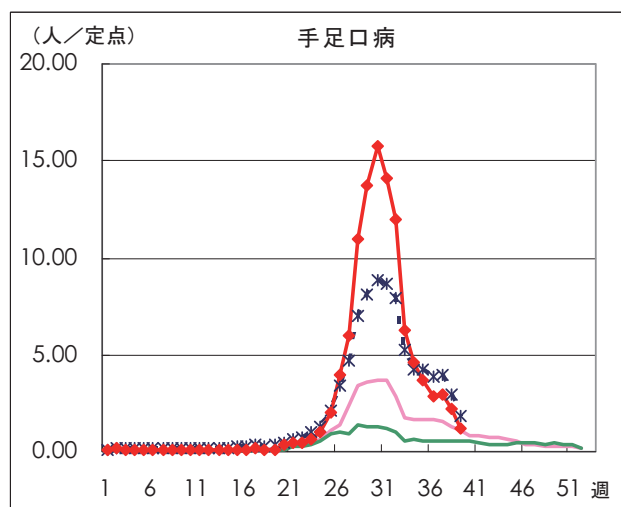
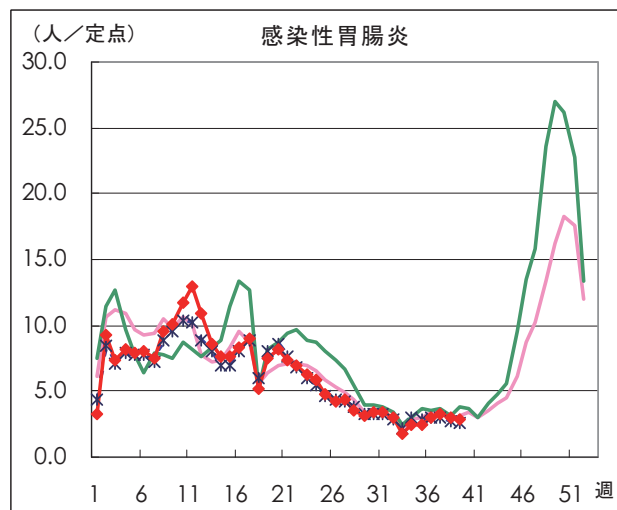
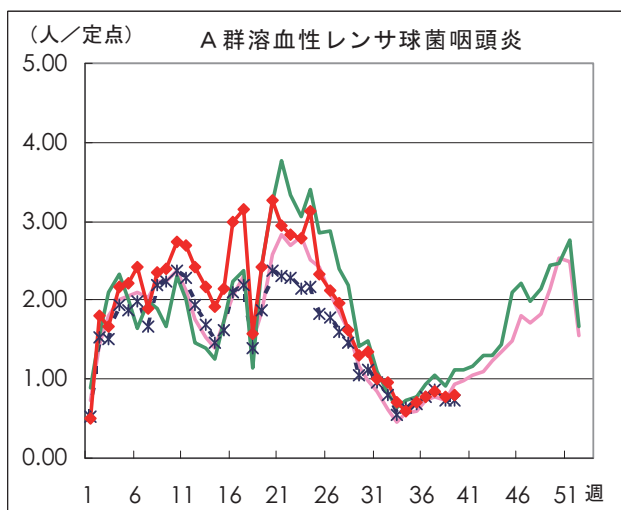
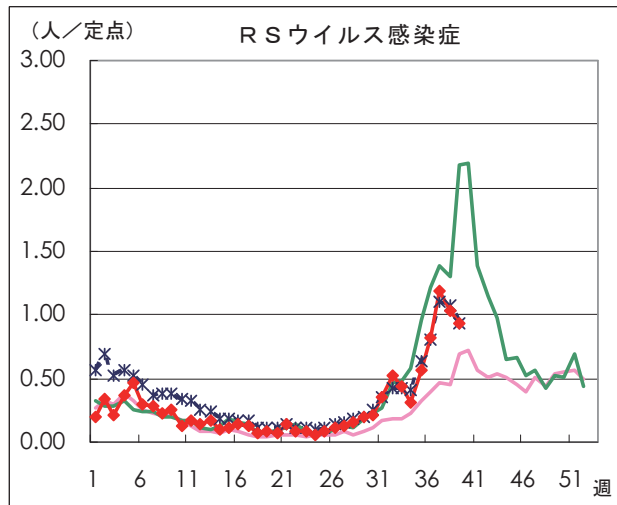
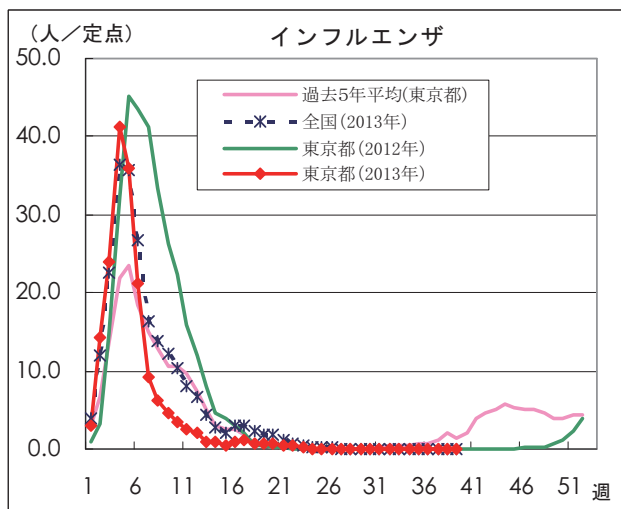
☆当月－前月 34 人増

資料：保健政策部疾病対策課

感染症発生動向調査

週別定点あたり患者報告数推移

- 定点数：小児科医療機関 264定点（インフルエンザは「小児科」と「内科」の医療機関 419定点）
- 期 間：2013年第39週現在



本グラフは、福祉保健局ホームページにてカラー（PDF ファイル）でご覧いただけます。

http://www.fukushihoken.metro.tokyo.jp/kiban/chosa_tokei/geppo/

資料：東京都健康安全研究センター（感染症情報センター）

月報 福祉行政・衛生行政統計 平成25年8月号

平成25年10月29日発行

登録番号(24) 336

編集・発行 東京都福祉保健局総務部総務課
東京都新宿区西新宿二丁目8番1号
電話番号 03(5320)4033(ダイヤルイン)

印刷 東京都大田福祉工場
東京都大田区大森西二丁目22番26号
電話番号 03(3762)7611