

# 月報 2013.5

## 福祉行政・衛生行政統計

---

	目	次
● 福祉行政統計編	.....	1
● 衛生行政統計編	.....	19

---

#### 表章記号の規約

計数のない場合	—
計数不明又は計数を表章する事が不適当な場合	…
統計項目のありえない場合	・
比率が微小（0.05未満）の場合	0.0
減少をあらわす場合	▲又は△

注 本書に掲載の数値は速報値のため、今後公表される数値と相違する場合があります。また、数値は四捨五入のため、総数と内訳の合計が一致しない場合もあります。


# 福 祉 行 政 統 計

1	地域別指標	2
2	生活保護	
	(1) 保護の対象	4
	(2) 保護費	5
	(3) 保護施設	5
3	低所得者福祉	
	(1) 生活福祉資金	6
	(2) 城北労働・福祉センター	6
4	高齢者福祉	
	(1) 高齢者福祉相談	7
	(2) 高齢者福祉施設	7
	(3) 高齢者医療	7
	(4) 介護保険	7
5	児童福祉	
	(1) 児童相談	9
	(2) 児童福祉施設	10
	(3) 里親及び小規模住居型児童養育事業	10
6	ひとり親福祉	
	(1) 母子相談	11
	(2) 母子生活支援施設	11
	(3) 母子福祉資金	11
	(4) 児童扶養手当	11
7	女性福祉	
	(1) 女性相談	12
	(2) 婦人保護施設	13
8	障害者福祉	
	(1) 障害者の手帳	14
	(2) 障害者の相談・援護	14
	(3) 障害者医療	15
	(4) 障害者（児）の施設	16
	(5) 特別児童扶養手当・特別障害者手当・障害児福祉手当等	18
	(6) 心身障害者扶養年金	18

## 衛生行政統計

1	東京都保健医療情報センター運営状況	21
2	小児慢性疾患等医療券交付	22
3	自立支援医療費（精神通院）	23
4	精神保健福祉センター実績	23
5	難病医療費等助成対象者	25
6	エイズ相談件数・抗体検査者数	27
7	感染症発生動向調査全数把握対象疾患届出患者数	28
8	健康安全研究センター検査業務実績	30
9	性感染症検査実績	30
10	大気汚染健康障害者医療費助成被認定者	31
11	食中毒発生状況	31
12	健康安全研究センターによる監視指導状況	32
13	食肉衛生検査所とちく検査頭数	33
14	市場衛生検査所業務	33
15	検案・解剖件数、死因別（監察医務院分）	34
16	都立肢体不自由児施設及び重症心身障害児施設利用状況	35
17	B型・C型ウイルス肝炎治療医療費助成対象者	36
	感染症発生動向調査	37

# 福祉行政統計 編



## 1 地域別指標 その1

	(a)都の人口(初日)		(b)生活保護(月中)				(c)保育所 在籍者数 (初日)		私 契 的 約 再 掲	
	世帯	人 員 (A)	世帯	人 員 (B)	保護率% (B)/(A)	前年同月 保護率%				
総 数	6,752,204	13,269,061	223,727	291,762	22.0	21.5	194,314	33	総	
区 部 計	4,834,103	9,042,578	169,255	216,362	23.9	23.4	124,922	0	区	
千代田区	29,218	49,943	589	665	13.3	14.2	616	0	千	
中央区	76,199	131,613	877	1,017	7.7	7.5	2,091	0	中	
港区	127,081	211,581	1,955	2,352	11.1	11.0	2,679	0	港	
新宿区	224,328	329,853	9,010	10,380	31.5	30.7	3,900	0	新	
文京区	119,266	211,329	2,175	2,502	11.8	11.6	2,620	0	文	
台東区	108,423	181,757	8,015	8,719	48.0	47.6	2,037	0	台	
墨田区	129,827	250,824	6,542	8,277	33.0	32.2	4,243	0	墨	
江東区	232,514	472,298	7,511	9,921	21.0	20.4	7,598	0	江	
品川区	206,658	370,403	4,679	5,592	15.1	14.8	6,143	0	品	
目黒区	146,049	273,380	2,427	2,902	10.6	10.4	2,990	0	目	
大田区	362,375	699,569	13,150	16,598	23.7	23.2	9,446	0	大	
世田谷区	465,477	890,239	8,172	10,022	11.3	10.9	10,068	0	世	
渋谷区	135,006	211,191	2,752	3,112	14.7	14.3	2,758	0	渋	
中野区	195,474	315,993	6,339	7,373	23.3	22.2	3,525	0	中	
杉並区	312,722	553,358	6,530	7,685	13.9	13.6	5,604	0	杉	
豊島区	183,346	289,243	6,188	7,043	24.3	24.7	3,319	0	豊	
北区	183,818	335,051	7,797	9,638	28.8	28.9	5,394	0	北	
荒川区	106,898	205,758	5,308	6,470	31.4	31.3	3,827	0	荒	
板橋区	287,298	538,441	13,967	19,110	35.5	34.5	8,818	0	板	
練馬区	348,970	719,168	12,471	17,061	23.7	23.0	9,586	0	練	
足立区	329,683	686,373	18,332	26,395	38.5	38.0	9,358	0	足	
葛飾区	205,990	440,063	9,797	13,106	29.8	28.5	8,358	0	葛	
江戸川区	317,483	675,150	14,672	20,422	30.2	29.1	9,944	0	江	
市 部 計	1,882,813	4,141,422	53,347	73,797	17.8	17.3	67,411	14	市	
八王子市	259,315	581,234	8,208	11,714	20.2	20.3	10,052	14	八	
立川市	83,718	179,592	3,820	5,219	29.1	28.2	3,306	0	立	
武蔵野市	73,133	140,440	1,738	2,083	14.8	15.1	1,457	0	武	
三鷹市	92,239	186,564	2,745	3,599	19.3	19.1	2,508	0	三	
青梅市	54,055	137,786	1,784	2,570	18.7	17.0	3,244	0	青	
府中市	118,801	257,583	3,569	4,917	19.1	18.4	4,398	0	府	
昭島市	49,381	111,717	1,686	2,257	20.2	18.9	2,549	0	昭	
調布市	111,700	226,015	2,266	2,892	12.8	12.7	3,487	0	調	
町田市	186,939	429,039	4,904	7,237	16.9	16.0	5,929	0	町	
小金井市	60,166	120,400	1,232	1,441	12.0	11.8	1,416	0	小	
小平市	85,880	188,858	2,309	3,176	16.8	16.5	2,230	0	平	
日野市	83,280	181,456	1,550	2,098	11.6	11.5	3,076	0	日	
東村山市	66,301	152,835	2,340	3,196	20.9	19.4	2,125	0	東	
国分寺市	59,415	121,413	834	1,026	8.5	7.8	1,828	0	国	
国立市	36,746	75,515	745	936	12.4	11.7	1,188	0	分	
福生市	28,420	58,726	840	1,102	18.8	18.4	1,267	0	福	
狛江市	39,963	78,898	826	1,028	13.0	12.3	1,002	0	狛	
東大和市	35,183	83,762	1,197	1,784	21.3	21.2	1,826	0	和	
清瀬市	31,913	74,163	1,510	2,120	28.6	27.1	1,132	0	清	
東久留米市	50,312	115,976	1,531	2,224	19.2	17.7	1,717	0	久	
武蔵村山市	28,009	70,469	1,214	1,864	26.5	26.8	1,983	0	村	
多摩市	65,744	146,262	1,722	2,524	17.3	16.6	2,467	0	多	
稲城市	36,221	86,358	846	1,233	14.3	13.1	1,597	0	稲	
羽村市	24,530	56,499	530	738	13.1	13.0	1,243	0	羽	
あきる野市	30,579	80,834	638	935	11.6	11.2	1,767	0	あ	
西東京市	90,870	199,028	2,763	3,884	19.5	18.6	2,617	0	西	
郡 部 計	21,561	58,076	708	1,095	18.9	17.9	1,267	0	郡	
瑞穂町	12,750	33,021	506	850	25.7	24.2	598	0	瑞	
日の出町	5,813	17,140	103	130	7.6	8.1	545	0	日	
檜原村	893	2,356	32	33	14.0	10.3	48	0	檜	
奥多摩町	2,105	5,559	65	80	14.4	13.9	76	0	奥	
移管ケース			2	2	0.0	0.0			移	
島 部 計	13,727	26,985	417	508	18.8	18.0	714	19	島	
大 島	6,334	13,025	173	211	16.2	15.7	379	0	大	
大島町	4,089	8,083	139	174	21.5	20.9	249	0	大	
利島村	209	337	0	0	0.0	2.9	18	0	利	
新島村	1,232	2,737	13	14	5.1	5.0	54	0	新	
神津島村	804	1,868	21	23	12.3	11.2	58	0	神	
三 宅	1,783	2,956	70	86	29.1	26.8	62	0	支	
三宅村	1,589	2,615	69	85	32.5	29.9	62	0	三	
御蔵島村	194	341	1	1	2.9	2.9	0	0	御	
八 丈	4,177	8,142	153	189	23.2	22.2	223	0	支	
八丈町	4,049	7,949	152	188	23.7	22.6	223	0	八	
青ヶ島村	128	193	1	1	5.2	5.1	0	0	青	
小 笠 原	1,433	2,862	21	22	7.7	6.9	50	19	支	
小笠原村	1,433	2,862	21	22	7.7	6.9	50	19	小	

資料：(a)総務局統計部、(b)生活福祉部保護課、(c)少子社会対策部保育支援課

(注) 1. 「都の人口」は「東京都の人口(推計)」総務局統計部による。

2. 生活保護(月中)については停止中のものも含む。

3. [ ]は旧施行細則に基づく移管ケース。

## その2

	(d)身体障害者 手帳交付台 帳登載数 (月 末)	(e)知的障害者 「愛の手帳」 交付数 (月 末)	(f)精神障害者 保健福祉手帳 交付数 (月 末)	(g)国民健康保険 被保険者数 (月 末)	(h)介護保険 第1号 被保険者数 (月 末)	
総 数	473,368	75,463 (14)	4,248	3,757,874	2,800,354	総
区 部 計	326,194	47,888	2,702	2,588,482	1,876,846	区
千代田区	2,234	192	11	12,052	10,110	千
中央区	2,999	407	23	31,532	21,317	中
港区	7,141	793	53	64,325	40,106	港
新宿区	13,220	1,424	98	106,156	64,047	新
文京区	6,183	852	41	50,052	40,313	文
台東区	9,910	899	60	62,479	43,893	台
墨田区	9,146	1,479	74	76,485	56,414	墨
江東区	18,257	2,721	149	130,179	98,334	江
品川区	14,042	1,774	71	97,279	75,762	品
目黒区	7,633	1,124	48	73,755	52,356	目
大田区	27,082	3,817	165	185,906	151,539	大
世田谷区	24,137	3,857	216	231,531	167,578	世
渋谷区	6,525	779	46	66,502	40,626	渋
中野区	9,978	1,343	94	95,343	64,415	中
杉並区	15,942	2,298	169	151,083	111,102	杉
豊島区	9,864	1,143	63	87,373	54,492	豊
北区	17,224	2,135	89	100,419	83,319	北
荒川区	9,639	1,150	72	66,738	46,604	荒
板橋区	21,051	3,353	227	154,640	116,989	板
練馬区	23,084	4,230	279	192,563	146,465	練
足立区	29,487	4,857	278	221,305	155,729	足
葛飾区	17,457	2,936	179	137,269	103,669	葛
江戸川区	23,959	4,325	197	193,516	131,667	江
市 部 計	142,637	26,851	1,527	1,137,449	899,686	市
八王子市	18,199	3,776	254	163,492	126,493	八
立川市	6,965	1,292	70	50,820	38,926	立
武蔵野市	4,231	1,022	48	35,458	29,572	武
三鷹市	5,496	1,018	61	47,445	36,399	三
青梅市	5,846	923	38	40,680	31,639	青
府中市	8,472	1,621	65	65,720	49,591	府
昭島市	3,938	797	32	33,348	24,990	昭
調布市	7,872	1,290	81	58,393	45,100	調
町田市	15,182	3,085	204	119,140	99,177	町
小金井市	3,153	610	42	28,285	23,106	小
小平市	6,230	1,236	79	48,694	39,543	小
日野市	5,744	1,087	55	46,362	40,482	日
東村山市	7,017	1,103	62	42,753	35,082	東
国分寺市	3,540	666	39	29,493	24,358	国
国立市	2,487	471	33	20,420	15,468	国
福生市	2,097	340	13	19,817	12,806	福
狛江市	2,652	419	22	21,808	17,982	狛
東大和市	3,136	571	21	25,296	19,924	東
清瀬市	4,323	552	30	21,864	18,759	清
東久留米市	4,358	869	54	34,387	29,061	東
武蔵村山市	3,127	580	25	24,664	16,080	武
多摩市	4,810	917	59	42,310	34,285	多
稲城市	2,563	422	19	21,201	15,610	稲
羽村市	1,766	392	20	16,776	12,095	羽
あきる野市	2,718	616	27	25,676	19,970	あ
西東京市	6,715	1,176	74	53,147	43,188	西
郡 部 計	2,772	501	14	19,948	15,182	郡
瑞穂町	1,300	278	11	11,860	7,499	瑞
日の出町	723	141	2	5,479	4,463	日
檜原村	188	31	0	842	988	檜
奥多摩町	561	51	1	1,767	2,232	奥
島 部 計	1,765	209	5	11,995	8,640	島
大 島	1,031	131	3	5,771	4,433	大
大島町	602	89	3	3,369	2,782	大
利島村	25	6	0	113	72	利
新島村	255	20	0	1,243	1,054	新
神津島村	149	16	0	1,046	525	神
三 宅	128	22	0	1,229	1,072	支
三宅村	123	21	0	1,091	1,018	三
御蔵島村	5	1	0	138	54	御
八 丈	468	53	1	3,849	2,806	支
八丈町	457	53	1	3,788	2,781	八
青ヶ島村	11	0	0	61	25	青
小 笠 原	138	3	1	1,146	329	支
小笠原村	138	3	1	1,146	329	小

資料：(d)(e)東京都心身障害者福祉センター、(f)中部総合精神保健福祉センター、(g)保健政策部国民健康保険課、(h)高齢社会対策部介護保険課

(注)1「愛の手帳」交付数の( )は都外施設に入所している場合等で福祉事務所の決定していない者。

2 介護保険第1号被保険者数は速報値であり、今後変動する場合があります。

確定値は後日、ホームページの「東京都介護サービス情報」に掲載しますので、参照してください。

アドレス [http://www.fukushihoken.metro.tokyo.jp/kourei/hoken/kaigo\\_lib/info/chosa/geppo/index.html](http://www.fukushihoken.metro.tokyo.jp/kourei/hoken/kaigo_lib/info/chosa/geppo/index.html)

## 2 生活保護

## (1) 保護の対象

## 2-1 被保護世帯及び被保護者数（扶助の種類別）（月中）

	保護世帯数・人員（実数）			扶 助 の 種 類							
	総 数	現に保護を うけたもの	保護停止中 のもの	生活扶助	住宅扶助	教育扶助	介護扶助	医療扶助	出産扶助	生業扶助	葬祭扶助
世帯	223,727	223,017	710	196,734	197,482	11,524	34,528	188,429	11	5,781	622
人員	291,762	290,837	925	258,168	258,744	16,171	35,705	230,041	11	6,549	622

資料：生活福祉部保護課

## 2-2 被保護世帯数（世帯類型、労働力類型別）（月中）

	総 数	単 身 者 世 帯						2 人 以 上 の 世 帯							
		計	高齢者 世帯	障害者 世帯	傷病者 世帯	その他 世帯	医療扶助 単給 (再掲)	計	高齢者 世帯	母子 世帯	障害者 世帯	傷病者 世帯	その他 世帯	医療扶助 単給 (再掲)	
総 数	223,017	176,909	93,029	18,582	37,299	27,999	8,795	46,108	9,968	12,846	3,082	6,916	13,296	332	
世帯主が はたらい ている 世帯	常用勤 労者	21,038	12,599	2,853	1,168	1,736	6,842	152	8,439	337	4,747	115	238	3,002	75
	日雇 労働者	5,232	4,087	1,175	231	621	2,060	27	1,145	114	417	25	53	536	10
	内職者	768	586	150	203	88	145	7	182	23	78	14	10	57	2
	その他 就業者	4,565	3,243	834	833	511	1,065	25	1,322	133	585	61	50	493	10
世帯員が 働いている	5,264	.	.	.	.	.	.	5,264	531	367	610	1,369	2,387	54	
働いてい る者 いない	186,150	156,394	88,017	16,147	34,343	17,887	8,584	29,756	8,830	6,652	2,257	5,196	6,821	181	

資料：生活福祉部保護課

## 2-3 介護扶助受給者数（月中）

		総 数		介護扶助単給		介護扶助併給	
総 数		35,705		639		35,066	
施 設	介護老人福祉施設	5,975	3,753	589	95	5,386	3,658
	介護老人保健施設		1,807		405		1,402
	介護療養型医療施設		413		88		325
	地域密着型介護老人福祉施設		2		1		1
居 宅 介 護		22,312		40		22,272	
介 護 予 防		7,418		10		7,408	

資料：生活福祉部保護課

## 2-4 医療扶助受給者数（月中）

	総 数			入 院			入 院 外		
	計	単 給	併 給	計	単 給	併 給	計	単 給	併 給
総 数	230,041	9,530	220,511	15,344	5,988	9,356	214,697	3,542	211,155
精神病	12,775	4,291	8,484	6,871	4,201	2,670	5,904	90	5,814
その他	217,266	5,239	212,027	8,473	1,787	6,686	208,793	3,452	205,341

資料：生活福祉部保護課



## 2-5 保護の開始・廃止の状況

	前月末 現在 未処理 件数	申請 件数	申 請 取下 げ 件 数	申 請 下 取 件 数	保護開始			月 末 現 在 未 処 理 件 数	保護廃止			保 護 変 更	
					決定	転入 (再掲)	職権保護 (再掲)		決定	一時的 扶助 (再掲)	転出 (再掲)	増	減
世帯	2,018	3,229	65	54	3,277	130	140	1,991	2,681	23	283	・	・
人員	・	・	・	・	4,238	193	170	・	3,237	31	430	308	679

資料：生活福祉部保護課

## (2) 保護費

## 2-6 保護費（扶助の種類別）

	総 数	扶 助 費										保 護 施設費
		計	生活扶助	住宅扶助	教育扶助	介護扶助	医療扶助	出産扶助	生業扶助	葬祭扶助	事務費	
扶助額 (千円)	46,853,742	46,581,903	14,740,953	9,558,682	179,469	903,425	20,943,391	1,082	138,308	116,589	271,838	

資料：生活福祉部保護課

## (3) 保護施設

## 2-7 保護施設の状況（月末）

	施設数	定 員	被 保 護 者						自費入所者	
			在 籍 人 員			入所人員 (月中)	退所人員 (月中)	在籍人員		
			総 数	都 内	都外委託					
救護施設	総 数	10	911	996	907	89	13	9	6	
	公 立	0	0	9	0	9	1	0	0	
	私 立	10	911	987	907	80	12	9	6	
更生施設	総 数	11	915	803	794	9	122	90	0	
	公 立	9	705	645	638	7	109	86	0	
	私 立	2	210	158	156	2	13	4	0	
宿所提供 施設	総 数	6	460	260	260	0	50	67	1	
	公 立	5	400	226	226	0	47	64	1	
	私 立	1	60	34	34	0	3	3	0	

資料：生活福祉部計画課

## 3 低所得者福祉

## (1) 生活福祉資金

## 3-1 生活福祉資金貸付決定状況

	新規申請	新 規 貸 付 決 定						
		総 数	福祉費	緊急小口 資金	教育支援 資金	総合支援 資金	不動産担保型 生活資金	不動産担保型 生活資金 (要保護向け)
件数	102	101	22	32	34	8	4	1
金額 (円)	180,538,615	180,085,615	11,118,430	2,344,000	36,850,000	3,143,185	110,530,000	16,100,000

資料：生活福祉部生活支援課

## (2) 城北労働・福祉センター

## 3-2 城北労働・福祉センターの利用状況

相 談 受付数	相 談 延 件 数									
	総 数	労 働	医 療	生 活 保護法 関 係	その 他の 福 祉 法 関 係	応 急 援 護				その他
						給 食	交 通	物 品	宿 泊	
1,104	1,166	43	27	6	0	411	23	109	401	146

資料：生活福祉部生活支援課

## 4 高齢者福祉

## (1) 高齢者福祉相談

## 4-1 養護老人ホームの入所に係る相談及び待機者数の状況

相談取扱実人員	左のうち申請受理件数	入所待機者数（月末）
239	41	517

資料：高齢社会対策部計画課

## (2) 高齢者福祉施設

## 4-2 養護・特別養護老人ホーム（介護老人福祉施設）の状況（平成25年5月末）

	施設数	定員	現 在 員 数					入所人員	退所人員	
			総数	措 置 人 員			その他			
				都内	都外委託	計				
養護老人ホーム	総数	34	3,852	3,804	3,500	304	3,804	—	46	46
	公立	1	381	158	117	41	158	—	0	3
	私立	33	3,471	3,646	3,383	263	3,646	—	46	43
特別養護老人ホーム （介護老人福祉施設）	総数	444	39,698	38,455	81	1	82	38,373	1,241	950
	公立	48	4,381	4,284	23	0	23	4,261	109	101
	私立	396	35,317	34,171	58	1	59	34,112	1,132	849

資料：高齢社会対策部施設支援課

## 4-3 軽費・有料老人ホームの状況（平成25年5月末）

	施設数	定員	在籍人員	入所人員	退所人員	
軽 費 老人ホーム （ケアハウス）	総数	39	1,925	1,806	33	24
	公立	7	346	312	3	4
	私立	32	1,579	1,494	30	20
都市型軽費 老人ホーム	総数	16	271	264	6	3
	公立	0	0	0	0	0
	私立	16	271	264	6	3
軽 費 老人ホーム （A型）	総数	9	660	656	6	4
	公立	0	0	0	0	0
	私立	9	660	656	6	4
軽 費 老人ホーム （B型）	総数	4	220	98	1	1
	公立	2	150	55	0	1
	私立	2	70	43	1	0
有料老人ホーム	593	37,119	29,834	844	690	

資料：高齢社会対策部施設支援課

## (3) 高齢者医療

## 4-4 高齢者医療制度対象者数（月末）

平成20年3月で制度終了のため削除

## (4) 介護保険

## 4-5 第1号被保険者数

前月末現在	当月中増	当月中減	当月末現在
2,794,445	17,369	11,460	2,800,354

資料：高齢社会対策部介護保険課

## 4-6 要介護（要支援）認定者数

	要支援 1	要支援 2	計	経過の 要介護	要介護 1	要介護 2	要介護 3	要介護 4	要介護 5	計	合計
第1号被保険者	74,080	62,789	136,869	0	91,370	84,511	62,270	60,430	56,205	354,786	491,655
65歳以上75歳未満	10,953	9,736	20,689	0	12,558	12,107	8,062	7,121	7,110	46,958	67,647
75歳以上	63,127	53,053	116,180	0	78,812	72,404	54,208	53,309	49,095	307,828	424,008
第2号被保険者	1,100	1,547	2,647	0	2,150	3,005	1,944	1,634	2,151	10,884	13,531
総 数	75,180	64,336	139,516	0	93,520	87,516	64,214	62,064	58,356	365,670	505,186

資料：高齢社会対策部介護保険課

## 4-7 居宅介護（支援）サービス受給者数

	予防給付			介護給付							合計
	要支援 1	要支援 2	計	経過の 要介護	要介護 1	要介護 2	要介護 3	要介護 4	要介護 5	計	
第1号被保険者	38,068	41,459	79,527	0	65,915	66,083	42,853	33,159	25,411	233,421	312,948
第2号被保険者	481	952	1,433	0	1,406	2,329	1,399	1,067	1,113	7,314	8,747
総 数	38,549	42,411	80,960	0	67,321	68,412	44,252	34,226	26,524	240,735	321,695

資料：高齢社会対策部介護保険課

## 4-8 地域密着型（介護予防）サービス受給者数

	予防給付			介護給付							合計
	要支援 1	要支援 2	計	経過の 要介護	要介護 1	要介護 2	要介護 3	要介護 4	要介護 5	計	
第1号被保険者	51	97	148	0	3,599	5,161	5,672	4,012	3,445	21,889	22,037
第2号被保険者	0	0	0	0	35	74	84	66	99	358	358
総 数	51	97	148	0	3,634	5,235	5,756	4,078	3,544	22,247	22,395

資料：高齢社会対策部介護保険課

## 4-9 施設介護サービス受給者数

	予防給付			介護給付						合計
	要支援 1	要支援 2	計	要介護 1	要介護 2	要介護 3	要介護 4	要介護 5	計	
介護老人福祉施設	0	0	0	1,069	3,351	7,997	13,126	14,152	39,695	39,695
第1号被保険者	0	0	0	1,065	3,323	7,912	13,032	13,978	39,310	39,310
第2号被保険者	0	0	0	4	28	85	94	174	385	385
介護老人保健施設	0	0	0	2,087	4,010	5,236	5,946	3,731	21,010	21,010
第1号被保険者	0	0	0	2,054	3,925	5,110	5,809	3,615	20,513	20,513
第2号被保険者	0	0	0	33	85	126	137	116	497	497
介護療養型医療施設	0	0	0	40	134	329	1,684	4,082	6,269	6,269
第1号被保険者	0	0	0	40	130	323	1,652	3,973	6,118	6,118
第2号被保険者	0	0	0	0	4	6	32	109	151	151
総 数	0	0	0	3,195	7,475	13,480	20,618	21,852	66,620	66,620

資料：高齢社会対策部介護保険課

(注) 介護保険は速報値であり、今後変動する場合があります。

確定値は後日、ホームページの「東京都介護サービス情報」に掲載しますので、参照してください。

アドレス [http://www.fukushihoken.metro.tokyo.jp/kourei/hoken/kaigo\\_lib/info/chosa/geppo/index.html](http://www.fukushihoken.metro.tokyo.jp/kourei/hoken/kaigo_lib/info/chosa/geppo/index.html)

## 5 児童福祉

## (1) 児童相談

## 5-1 児童相談所の相談受付状況

	総 数	養護相談		保健 相談	肢相 体不 自由 談	視相 聴覚 障害 談	言障 害発 達談	重障 害心 身談	知相 的障 害談	自閉 症相 談	ぐ犯 行為 等	触相 法行 為等 談	不登 校相 談	性相 格行 動談	しつ け相 談	適性 相談	こ運 とば 相談	その 他の 談	(再 掲)	
		被 虐待 相談	その 他 相談																い 相 じ め 談	児 売 被 相 害 等 相談
総 数	2,454	439	452	56	14	1	2	2	622	21	100	44	55	284	81	80	7	194	14	1
0～5歳	721	171	201	44	8	1	2	1	138	4	1	0	5	0	81	11	7	46	1	0
6～11歳	731	154	118	9	3	0	0	0	200	8	16	11	7	127	0	38	0	40	8	0
12～14歳	557	80	43	1	3	0	0	0	183	3	52	33	33	71	0	19	0	36	4	0
15～17歳	406	32	84	2	0	0	0	1	101	4	30	0	10	76	0	12	0	54	1	1
18歳以上	39	2	6	0	0	0	0	0	0	2	1	0	0	10	0	0	0	18	0	0

資料：東京都児童相談センター

## 5-2 児童相談所の相談対応状況

総数	対 応 件 数													未対応 (月末)		施 設 入 所 待 機 数 (月末)
	面 接 指 導	訓 戒 ・ 誓 約	児 童 福 祉 司 の 指 導	児 童 委 員 の 指 導	児 童 家 庭 支 援 セ 委 託	福 祉 事 務 所 へ 送 致 等	児童福祉施設		里 親	指 定 医 療 機 関 委 託	家 庭 裁 判 所 に 送 致	そ の 他 補 導	一 時 保 護	そ の 他 保 護		
							入 所	通 所								
2,072	1,771	0	149	0	0	3	79	0	10	0	1	59	106	2,755	72	

資料：東京都児童相談センター

## 5-3 福祉事務所の相談対応状況

総 数	知的障害者 福祉司等の 指導	施設入所		法第22～23 条の措置権 者への報告 又は通知等	児童相談所 へ送致又は 通知等	児童相談所 の委嘱に よる調査 の完了	他の機関に 斡旋・紹介	相談・ 助 言 その他
		助産施設	母子生活 支援施設					
7,456	0	49	30	13	8	16	273	7,067

資料：少子社会対策部計画課

## 5-4 児童相談所の被虐待児童相談対応状況

	計	虐 待 内 容 別			
		身体的虐待	性的虐待	心理的虐待	保護の怠慢 (ネグレクト)
計	320	178	9	60	73
0歳～学齢前児童	124	68	2	24	30
小学生	122	68	5	24	25
中学生	43	28	0	5	10
高校生・その他	31	14	2	7	8

資料：東京都児童相談センター

## (2) 児童福祉施設

## 5-5 保育所の状況(初日)

	施設数	定員	在籍人員			入所人員		退所人員	
			総数	入所	私的契約入所	入所	私的契約入所	退所	私的契約入所
総数	1,915	193,757	194,314	194,281	33	2,222	0	1,089	1
公立	948	96,850	95,873	95,854	19	1,116	0	578	1
民営再掲	140	14,399	14,351	14,351	0	141	0	69	0
私立	967	96,907	98,441	98,427	14	1,106	0	511	0

資料：少子社会対策部保育支援課

## 5-6 乳幼児・児童養護施設・児童自立支援施設の状況

	乳 児 院			児童養護施設			児童自立支援施設		
	施設数	定員	措置人員	施設数	定員	措置人員	施設数	定員	措置人員
総数	10 (0)	507 (0)	365	63 (8)	3,209 (243)	2,914	2 (0)	252 (0)	119 [2]
公立	0	0	0	6	438	412	2	252	119
私立	10 (0)	507 (0)	365	57 (8)	2,771 (243)	2,502	0 (0)	0 (0)	0

- (注) 1. 都外委託施設数、協定定員を( )内に再掲。  
 2. 実施機関が措置した数。都外措置委託児を含む。  
 3. 国立施設を除く。但し、児童自立支援施設の措置人員のみ[ ]内に別掲。

資料：少子社会対策部育成支援課・東京都児童相談センター

## (3) 里親及び小規模住居型児童養育事業(ファミリーホーム)

## 5-7 登録委託状況(月末)

	登録家庭数 又は 事業所数	委託家庭数 (当月末)	委 託 児 童 数						委託家庭数 (前月末)
			総数	0歳	1～6歳	7～12歳	13～15歳	16歳以上	
里親総数	654	284	370	2	105	157	60	46	278
養育家庭	458	260	346	0	88	155	57	46	257
専門養育家庭	14	2	2	0	0	1	1	0	2
親族里親	3	3	3	0	0	1	2	0	3
養子縁組	179	19	19	2	17	0	0	0	16
小規模住居型 児童養育事業 (ファミリー ホーム)	14	—	68	0	9	27	15	17	—

資料：少子社会対策部育成支援課

## 6 ひとり親福祉

## (1) 母子相談

## 6-1 母子自立支援員の新規相談受付状況

総数	生活一般	児童	生活 援 護			その他
			計	母子福祉資金	その他	
7,694	3,493	1,036	2,053	1,247	806	1,112

資料：少子社会対策部育成支援課

## (2) 母子生活支援施設

## 6-2 母子生活支援施設の状況

	施設数 (初日)	定員 (世帯) (初日)	在籍 (月末)		入所		私的契約入所		退所		私的契約退所	
			世帯	人員	世帯	人員	世帯	人員	世帯	人員	世帯	人員
総数	36	741	578	1,378	27	65	0	0	11	25	0	0
公立	17	331	236	556	12	27	0	0	4	10	0	0
私立	19	410	342	822	15	38	0	0	7	15	0	0

資料：少子社会対策部育成支援課

## (3) 母子福祉資金

## 6-3 母子福祉資金貸付決定状況

	新規申請	新 規 貸 付 決 定						
		総数	事業開始	事業継続	修学	技能習得	修業	就職支度
件数	758	758	1	2	99	1	2	0
金額(千円)	427,501	428,501	2,485	2,420	55,728	816	1,303	0

(つづき)

	新 規 貸 付 決 定						加算分(再掲)	
	医療介護	生活	住宅	転宅	就学支度	結婚	修学	修業
件数	0	12	1	6	40	0	0	0
金額(千円)	0	7,210	1,375	1,036	16,452	0	0	0

(注) 新規申請件数を除き、次年度貸付分は含まない。

資料：少子社会対策部育成支援課

## (4) 児童扶養手当

## 6-4 児童扶養手当受給状況(月末)

母子世帯類型別受給者数							父子世帯類型別受給者数		
総数	生別母子世帯		死別母子世帯	未婚の母子世帯	障害者世帯	遺棄世帯	生別父子世帯		死別父子世帯
	離婚世帯	その他					離婚世帯	その他	
84,876	66,477	86	1,019	9,549	426	426	3,231	1	453

(つづき)

父子世帯類型別受給者数			その他の世帯	異動状況	
未婚の父子世帯	障害者世帯	遺棄世帯		資格取得	資格喪失
64	130	26	2,954	1,361	618

資料：少子社会対策部育成支援課

## 7 女性福祉

## (1) 女性相談

## 7-1 女性相談センター及び婦人相談員の相談経路別受付状況

	総数	本人自身	警察関係	法務関係	女性相談センター・婦人相談所	他の婦人相談員	福祉事務所	児童相談所	他の相談機関施設	医療機関	教育関係	労働関係	縁故者・知人等	その他
女性相談センター	2,313	1,752	30	0	2	7	89	0	55	2	1	0	28	347
婦人相談員	2,368	1,864	31	4	49	30	133	21	142	23	1	0	55	15

資料：東京都女性相談センター

## 7-2 女性相談受付の内訳

	計	5 条 違 反	売 春 強 要	人 間 関 係											
				夫婦関係				親族関係				カ ー 男 性 的 い や が ら せ ・ ス ト ー リ ー 被 害 者 の 暴 力 等 （ 性 的 的 い や が ら せ ・ ス ト ー リ ー 被 害 者 の 暴 力 等 ）	職場・近隣関係		
				離 婚 の 問 題	夫 等 の 暴 力	保 護 命 令	そ の 他	親 の 暴 力	（ 子 ど も の 暴 力 ） （ 婿 ・ 嫁 を 含 む ）	他 の 親 族 の 暴 力	そ の 他		恋 人 ・ 知 人 等 の 暴 力	そ の 他	
電話・手紙相談 (主訴)	3,215	1	0	237	474	13	173	38	26	15	334	70	38	307	
電話・手紙相談 (主訴以外の相談)	851	0	3	73	69	6	52	17	2	4	77	7	6	13	
来所・出張・巡回相談 (主訴)	1,593	0	0	195	405	7	46	13	19	6	42	19	13	9	
来所・出張・巡回相談 (主訴以外の相談)	1,399	1	0	140	80	8	65	8	3	7	86	12	3	8	

## (つづき)

	経 済 関 係	医 療 健 康 関 係	(住 居 相 談 ・ 立 ち 退 き 等 ） 関 係	職 業 関 係	施 設 入 所	人 身 取 引 被 害 関 係	そ の 他
電話・手紙相談 (主訴)	111	505	99	39	64	0	671
電話・手紙相談 (主訴以外の相談)	102	124	65	36	41	0	154
来所・出張・巡回相談 (主訴)	261	154	107	35	56	0	206
来所・出張・巡回相談 (主訴以外の相談)	262	159	148	72	78	0	259

資料：東京都女性相談センター



## 7-3 女性相談センター及び婦人相談員の相談対応状況（月中）

	対応済実人員															未対応人員 (月末)	
	総数	女 福 資 の 貸 付	性 社 金 付 婦 保 施 に 入 所	人 護 設 に 入 所	就 職 自 営	結 婚	婦 宅	婦 郷	福 社 事 務 所 へ 移 送	女 性 相 談 セ ン タ ー (員) へ 移 送	他 府 県 の 女 性 相 談 セ ン タ ー (員) へ 移 送	そ の 他 の 関 係 機 関 ・ 施 設 へ 移 送	助 言 指 導	住 宅 入 居	無 断 所	その他	一 時 保 護
女性相談センター	2,312	・	4	0	0	11	10	23	0	4	56	1,349	4	2	849	31	0
婦人相談員	2,367	7	・	7	0	14	5	108	48	5	140	1,727	37	8	261	・	1

資料：東京都女性相談センター

## (2) 婦人保護施設

## 7-4 婦人保護施設の状況（月末）

	施設数	定員	在籍人員	入所人員	退所人員
総数	5 (1)	230 (40)	147	17	17
公立	0	0	0	0	0
私立	5 (1)	230 (40)	147	17	17

(注) 都が委託できる都外施設数・定員を（ ）内に別掲。人員は都外委託分を含む。

資料：東京都女性相談センター

## 8. 障害者福祉

## (1) 障害者の手帳

## 8-1 障害者の手帳

## ア. 身体障害者手帳交付台帳登載状況（月末）

	障害別登載数												新規 交付数	転入数	転出・ 返還数
	総数	視覚	聴覚・ 平衡 機能	音声・ 言語・ そしゃく 機能	肢 体 不自由	内部障害									
						心 臓 機 能	じん臓 機 能	呼吸器 機 能	膀胱直 腸機能	小 腸 機 能	腸 能	免 疫 機 能			
総数	473,368	39,207	45,434	7,120	254,291	59,947	32,360	8,597	19,324	752	5,809	527	2,385	301	2,200
18歳 未満	23,997	2,031	4,840	403	14,605	1,422	146	189	205	38	3	115	51	8	14
18歳 以上	449,371	37,176	40,594	6,717	239,686	58,525	32,214	8,408	19,119	714	5,806	412	2,334	293	2,186

資料：東京都心身障害者福祉センター

## イ. 知的障害者「愛の手帳」の交付状況（月末）

	障 害 程 度 別 交 付 数					新規交付数	返還数
	総 数	1 度 (最重度)	2 度 (重 度)	3 度 (中 度)	4 度 (軽 度)		
総 数	75,463	2,701	19,128	19,963	33,671	314	45
0～6歳 (就学前)	2,230	50	358	707	1,115	81	0
6～17歳	14,278	250	2,762	3,377	7,889	168	6
18歳以上	58,955	2,401	16,008	15,879	24,667	65	39

資料：東京都心身障害者福祉センター

## ウ. 精神障害者保健福祉手帳本月交付件数及び本月末所持者数

区分	本月交付件数	本月末所持者数
総 数	4,248	74,848
等級 1	299	5,818
等級 2	2,278	40,324
等級 3	1,671	28,706

資料：中部総合精神保健福祉センター

8-2 知的障害者「愛の手帳」・精神障害者保健福祉手帳 交付状況  
平成25年3月を以て、8-1に集約したため削除

## (2) 障害者の相談・援護

## 8-3 心身障害者福祉センターの相談・判定状況

## ア. 取扱実人員

	総 数	身 体 障 害	知 的 障 害
総 数	1,950	1,427	523

## イ. 相談延件数

	総 数	手 帳	医療保健	補装具	職 業	施 設	生 活	教 育	その他
総 数	1,161	178	152	492	49	39	192	1	58
身体障害	928	14	152	492	46	21	148	1	54
知的障害	233	164	0	0	3	18	44	0	4

## ウ. 判定件数及びその他の件数

	判 定					判定書 (意見書)等 交付件数
	総 数	医学的 判 定	心理学的 判 定	職能的 判 定	その他 の 判 定	
総 数	1,047	800	219	12	16	704
身体障害	561	537	0	8	16	386
知的障害	486	263	219	4	0	318

資料：東京都心身障害者福祉センター

## 8-4 福祉事務所の身体障害者更生援護の状況

	相 談 実人員	相 談 内 容											
		総数	身 体 障 害 者手帳	自立支援 医療(更 生医療)	補装具	職 業	在 宅	施 設	医 保 療 健	生 活	無料乗車券等 件 数		その他
											都営	民営バス	
総 数	29,770	38,314	11,633	1,852	4,286	378	5,512	1,032	1,261	2,843	4,317	687	4,513
視 覚 障 害	2,388	3,035	807	9	420	51	561	64	100	267	311	50	395
聴覚・平衡機能 障害	2,600	3,561	957	10	882	78	302	87	104	255	360	39	487
音 声・言 語・そ しゃく機能障害	406	535	188	41	31	8	97	1	11	26	45	1	86
肢 体 不 自 由	14,624	18,309	5,462	110	2,673	168	3,213	824	533	1,282	1,963	181	1,900
内 部 障 害	9,752	12,874	4,219	1,682	280	73	1,339	56	513	1,013	1,638	416	1,645
他(手帳なし,18 歳未満)(別掲)	2,888	3,657	791	13	942	35	462	25	51	148	546	24	620

資料：障害者施策推進部居住支援課

## 8-5 知的障害者相談状況

相談実人員	相 談 延 件 数									
	総 数	施 設	職親委託	職 業	医療保健	生 活	教 育	居 宅	愛の手帳	その他
6,898	10,360	1,635	3	390	277	1,150	246	2,077	825	3,757

資料：障害者施策推進部居住支援課

## (3) 障害者医療

## 8-6 心身障害者医療助成費対象者数

	総 計			
	国 保	社 保	後期高齢	計
総 計	59,927	29,752	17,001	106,680
区 部	39,841	19,486	11,329	70,656
市 部	19,425	10,065	5,468	34,958
郡 部	452	167	142	761
島 部	209	34	62	305

資料：保健政策部医療助成課

## (4) 障害者（児）の施設

## 8-7 障害者の入所等待機状況（月末）

		月末現在の待機数（待機者の現在の状況別）		
		入所施設等へ 入所中	在宅	
待機先施設等種別	障害者支援施設	合計	391	756
		身体障害者	90	207
		知的障害者	299	547
		精神障害者	2	2
	療養介護	31	235	

(注) 重複障害の場合は、主たる障害種別により分類している。

資料：障害者施策推進部居住支援課

## 8-8 身体障害者通所授産施設（旧法指定施設）の入所状況（月末）

平成24年3月末を以って、法改正のため削除

## 8-9 障害者の施設入所等状況

		前月末現在 人員	入所人員 (月中)	退所人員 (月中)	本月末現在 人員	
都内施設入所者	障害者支援施設	合計	4,629	15	29	4,615
		身体障害者	911	7	5	913
		知的障害者	3,565	7	13	3,559
		精神障害者	48	0	0	48
		旧知的障害児施設等継続入所者	105	1	11	95
	療養介護	918	3	0	921	
都外施設入所者	障害者支援施設	合計	4,678	13	17	4,674
		身体障害者	663	6	8	661
		知的障害者	3,957	6	9	3,954
		精神障害者	17	0	0	17
		旧知的障害児施設等継続入所者	41	1	0	42
	療養介護	214	0	0	214	
合計	障害者支援施設	合計	9,307	28	46	9,289
		身体障害者	1,574	13	13	1,574
		知的障害者	7,522	13	22	7,513
		精神障害者	65	0	0	65
		旧知的障害児施設等継続入所者	146	2	11	137
	療養介護	1,132	3	0	1,135	

(注) 1 重複障害の場合は、主たる障害種別により分類している。

2 「旧知的障害児施設等継続入所者」は、旧知的障害児施設等に入所していた者（18歳以上の者に限る。）であって、障害者自立支援法に基づく障害者支援施設等の指定を受けた当該旧施設に引き続き入所している者を計上している。

3 「旧知的障害児施設等継続入所者」の「入所人員（月中）」は、旧知的障害児施設等に入所していた者が18歳に達した後、新たに本月中に、障害者自立支援法に基づく障害者支援施設等の指定を受けた当該旧施設に引き続き入所することとなった者を計上している。

資料：障害者施策推進部居住支援課

## 8-10 障害児施設の入所状況（月初）

## その1 福祉型障害児入所施設

	合計			旧知的障害児施設			旧第2種自閉症児施設			旧盲児施設		
	施設数	定員	入所人員	施設数	定員	入所人員	施設数	定員	入所人員	施設数	定員	入所人員
総数	25	893	551	22	808	523	1	45	22	1	10	4
	(17)	(387)	(152)	(15)	(332)	(126)	(1)	(45)	(22)	(1)	(10)	(4)
公立	5	449	311	5	449	311	0	0	0	0	0	0
	(3)	(133)	(34)	(3)	(133)	(34)	(0)	(0)	(0)	(0)	(0)	(0)
私立	20	444	240	17	359	212	1	45	22	1	10	4
	(14)	(254)	(118)	(12)	(199)	(92)	(1)	(45)	(22)	(1)	(10)	(4)

(つづき)

	旧ろうあ児施設			旧肢体不自由児療護施設		
	施設数	定員	入所人員	施設数	定員	入所人員
総数	1	30	2	0	0	0
	(0)	(0)	(0)	(0)	(0)	
公立	0	0	0	0	0	0
	(0)	(0)	(0)			
私立	1	30	2	0	0	0
	(0)	(0)	(0)	(0)	(0)	

## その2 医療型障害児入所施設

	合計			旧第1種自閉症児施設			旧肢体不自由児施設			旧重症心身障害児施設		
	施設数	定員	入所人員	施設数	定員	入所人員	施設数	定員	入所人員	施設数	定員	入所人員
総数	31	1,484	145	1	25	0	7	220	75	23	1,239	70
	(18)	(0)	(18)	(0)	(0)	(0)	(4)	(0)	(3)	(14)	(0)	(15)
公立	10	579	43	1	25	0	3	30	14	6	524	29
	(4)	(0)	(4)	(0)	(0)	(0)	(2)	(0)	(2)	(2)	(0)	(2)
私立	21	905	102	0	0	0	4	190	61	17	715	41
	(14)	(0)	(14)	(0)	(0)	(0)	(2)	(0)	(1)	(12)	(0)	(13)

(つづき)

	情緒障害児短期治療施設		
	施設数	定員	入所人員
総数	0	0	0
	(0)	(0)	
公立	0	0	0
私立	0	0	0
	(0)	(0)	

(注) 1 都外施設数、協定定員及び入所人員を（ ）内に再掲。 指定医療機関を除く。

入所人員は利用契約及び措置人員からなり、都外施設を含む。

2 18歳以上（引き続き支援を受けなければ福祉を損なうおそれがあると認められる場合を除く。）の継続入所者は含まない

資料：障害者施策推進部居住支援課

## (5) 特別児童扶養手当・特別障害者手当・障害児福祉手当等

## 8-1-1 特別児童扶養手当受給者及び対象児童の状況（月末）

受給者数	対象児童数								
	総数	身体障害				精神障害			
		外部障害		内部障害		知的障害のみ		知的障害及び知的障害以外の精神障害	
		1級	2級	1級	2級	1級	2級	1級	2級
10,929	11,283	3,337	486	360	959	2,913	2,025	219	201

(つづき)

対象児童数				資格取得児童数	資格喪失児童数
精神障害		重複障害			
知的障害以外の精神障害のみ					
1級	2級	1級	2級		
130	350	302	1	170	116

資料：東京都心身障害者福祉センター

## 8-1-2 特別障害者手当・障害児福祉手当等の受給状況

障害児福祉手当			特別障害者手当			福祉手当 (経過措置分)
受給者数	異動状況		受給者数	異動状況		受給者数
	資格取得	資格喪失		資格取得	資格喪失	
4,382	70	36	12,053	94	75	487

資料：東京都心身障害者福祉センター

## 8-1-3 重度心身障害者（児）手当受給状況（月中）

受給者数											異動状況	
総数	年齢別			障害別							資格取得	資格喪失
	20歳未満	20～65歳未満	65歳以上	知的障害	重複障害					身体障害		
					視覚	聴覚	肢体	内部	その他			
9,691	1,811	7,466	414	5,996	82	70	1,052	38	42	2,411	39	27

資料：東京都心身障害者福祉センター


## (6) 心身障害者扶養年金

## 8-1-4 心身障害者扶養年金加入・給付状況（月末）

年金加入状況					年金給付状況										
障害者数					新規加入	脱退	受給者数	新規付	受給権消滅	支給一時差止	支給停止	差解除	停止解除	一時金給付	
総数	知的障害	身体障害	精神病	その他										弔慰金	葬祭料
18,609	11,422	5,067	969	1,151	0	1	9,337	1	18	39	0	56	0	0	18

資料：障害者施策推進部自立生活支援課

# 衛生行政統計 編







## 1 東京都保健医療情報センター運営状況

(平成 25 年 5 月分)

## a. 保健医療情報センター取扱い実績

(単位：件数)

総 数	保健医療 福祉相談 (b)	夜間休日 案 内	夜間休日 連絡通報 受理業務 (c)	聴覚障害 者 F A X サービス	音声自動 応答によ る医療機 関 案 内	精神科救急 医療情報 センター (d)	外国語対応相談	
							医療情報 サービス	救急通訳 サービス
16,848	5,421	7,360	439	( 0 )	1,855	1,245	501	27

注 ( ) 内は、再掲です。

## b. 保健医療福祉相談内容

(単位：件数)

総 数	医療機関 案 内	医 療 費 生 活 費	制度案内	病 気 の 不 安	施設案内	医療機関 苦 情	都 政	そ の 他
6,098	4,317	24	54	769	158	22	52	702

注 1 件の相談で、複数の相談内容がある場合は、それぞれ該当の相談に計上してあります。

## c. 夜間休日連絡通報受理業務内容

(単位：件数)

総 数	精 神 科 救急診療 受 理	精神保健 相 談	感 染 症 発 生 届	食 中 毒 発 生 届	動物関係 の届け・ 相 談	健康関係 の 相 談	その他
439	198	31	63	11	53	0	83

## d. 精神科救急医療情報センター取扱い実績

(単位：件数)

総 数	救急医療 相 談	初期救急	二次救急	身 体 合 併 症
1,245	1,196	9	40	0

## e. インターネットアクセス件数

(単位：件数)

総 数	ホームペ ジアクセス 件 数	携帯サイ ト ア ク セ ス 件 数
117,590	112,009	5,581

資料：医療政策部医療政策課 (a. b. c. e)、障害者施策推進部精神保健・医療課 (d)

(平成 25 年 5 月分)

種 類	総 数	(内 訳)			(参 考) 却下・取下げ
		新規承認	継続承認	再交付	
小児慢性疾患	958	130	675	153	10
悪性新生物	160	29	101	30	2
慢性腎疾患	60	10	42	8	1
ぜんそく	22	1	16	5	-
慢性心疾患	207	18	164	25	4
内分泌疾患	245	41	161	43	2
膠原病	35	6	22	7	-
糖尿病	59	5	46	8	-
先天性代謝異常	43	6	30	7	-
慢性血液疾患	31	3	22	6	1
神経・筋疾患	70	9	51	10	-
慢性消化器疾患	26	2	20	4	-
妊娠高血圧症候群等	-	-	-	-	-
養育医療	13	13	-	-	-
療育給付	-	-	-	-	-
育成医療	3	1	-	2	-
肢体不自由	-	-	-	-	-
視覚障害	-	-	-	-	-
聴覚・平衡機能障害	-	-	-	-	-
音声・言語機能障害	1	-	-	1	-
心臓機能障害	2	1	-	1	-
腎臓機能障害	-	-	-	-	-
肝臓機能障害	-	-	-	-	-
小腸機能障害	-	-	-	-	-
その他の内臓障害	-	-	-	-	-
免疫機能障害	-	-	-	-	-

- 注 1. 小児慢性疾患は、特別区及び市町村分である。  
 2. 妊娠高血圧症候群等及び療育給付は、市町村分である。  
 3. 却下・取下げは申請に対するものである。  
 4. 平成 19 年 4 月統計データから妊娠中毒症の事業名が妊娠高血圧症候群等に変更された。  
 5. 平成 22 年 4 月 1 日より肝臓移植が育成医療の医療費助成の適用になった。  
 6. 養育医療及び育成医療は、平成 25 年 3 月 31 日以前の診療分に係る市町村分である。

資料：少子社会対策部家庭支援課

3 自立支援医療費（精神通院）

（平成 25 年 5 月分）

区分	総数	被用者保険		国民健康保険			後期高齢者 医療制度	生活 保護法	その他
		本人	家族	一般	退職本人	退職家族			
申請	15,513	2,474	2,471	6,232	101	123	313	3,792	7
合格	15,513	2,474	2,471	6,232	101	123	313	3,792	7
承認	15,513	2,474	2,471	6,232	101	123	313	3,792	7

資料：障害者施策推進部精神保健・医療課

4 精神保健福祉センター実績

（中部総合精神保健福祉センター：中部  
多摩総合精神保健福祉センター：多摩  
精神保健福祉センター：下谷

（平成 25 年 5 月分）

a 関係機関に対する

技術指導・援助活動件数（単位：件数）

区分	総数	内 訳			
		来所	出張	電話・ 文書	
総数	1,005	30	331	644	
中部	保健所	99	2	37	60
	区市町村	36	-	2	34
	その他	120	10	45	65
多摩	保健所	132	5	54	73
	区市町村	91	3	38	50
	その他	115	4	37	74
下谷	保健所	222	6	62	154
	区市町村	72	-	17	55
	その他	118	-	39	79

b 高齢者精神保健医療相談

（単位：件数）

区分	技術援助（a 表の再掲）			個別援助		
	来所	出張	電話・ 文書	来所	訪問	電話・ 文書
総数	1	38	118	1	13	1
中部	1	9	48	1	3	-
多摩	-	13	34	-	5	-
下谷	-	16	36	-	5	1

c 協力組織育成件数

（単位：件数）

区分	総数	来所	出張	電話・ 文書	
					総数
中部	障害者サービス事業所等	1	1	-	-
	協力事業所	-	-	-	-
	地域組織等	3	1	-	2
その他	3	-	-	3	
多摩	障害者サービス事業所等	57	2	24	31
	協力事業所	-	-	-	-
	地域組織等	-	-	-	-
その他	17	1	2	14	
下谷	障害者サービス事業所等	18	-	5	13
	協力事業所	-	-	-	-
	地域組織等	5	-	-	5
その他	49	3	11	35	

d 広報普及件数

（単位：件数）

区分	総数	パネル	見学 案内	講演 会	情報提供			
					総数	ホーム ページ	資料 配布	その他
総数	件数 10 実人員 197 貸出数 -	-	9	1	149,998	149,278	597	123
中部	件数 6 実人員 127 貸出数 -	-	6	-	81,718	81,545	50	123
多摩	件数 2 実人員 28 貸出数 -	-	2	-	535	-	535	-
下谷	件数 2 実人員 42 貸出数 -	-	1	1	67,745	67,733	12	-

注 1. 23 年度まで「c 協力組織育成件数」の「その他」に含めていた地域生活支援センターの実績は、24 年度から「障害者サービス事業所等」に計上します。  
2. 制度改正により 24 年度から「共同作業所」に代わり、「障害者サービス事業所」という呼称を用います。

## e 精神保健福祉相談

(単位：件数)

区 分		総 数	個 別 相 談			心の電話相談	グループワーク
			電話・文書	面 接	訪 問		
総 数		3,110	322	274	26	2,451	37
中 部	ア ル コ ー ル	30	1	7	-	22	-
	葉 物	128	66	39	-	18	5
	思 春 期	57	13	19	-	25	-
	高 齢 者	10	-	-	-	10	-
その他精神一般		686	7	4	-	675	-
多 摩	ア ル コ ー ル	128	42	26	1	51	8
	葉 物	108	47	26	-	27	8
	思 春 期	130	58	31	-	38	3
	高 齢 者	12	-	-	-	12	-
その他精神一般		830	24	13	2	791	-
下 谷	ア ル コ ー ル	52	8	13	-	28	3
	葉 物	67	11	15	1	34	6
	思 春 期	50	2	28	-	16	4
	高 齢 者	35	6	1	4	24	-
その他精神一般		787	37	52	18	680	-

## f 通所訓練(精神科デイケア)利用者状況

(単位：人/回)

区 分		在籍状況(実)				利用状況(延)				延利用者総数	訓練日数	一日当たり利用者数	通所訓練部門での相談		
		前月末現在数	本月入所者数	本月退所者数	本月末現在数	プログラム利用者数	試験参加者数	就労援助利用者数	その他利用者数				電話・文書	面接	訪問
総 数		200	27	15	212	1,969	408	11	93	2,481	89	133	730	1,067	18
中 部	作業訓練	36	17	8	45	583	309	-	21	913	21	44	139	246	3
	デイ・ケア	38	4	4	38	534	86	5	8	633	21	30	187	388	4
多 摩	作業訓練	44	2	1	45	298	-	4	16	318	16	20	173	164	8
	デイ・ケア	69	3	1	71	430	-	2	24	456	16	29	166	216	3
下 谷	作業訓練	-	-	-	-	-	-	-	-	-	-	-	-	-	-
	デイ・ケア	13	1	1	13	124	13	-	24	161	15	11	65	53	-

## g-1 アウトリーチ(地域支援科利用状況・利用者)(単位：人)

## g-2 宿泊事業(地域支援科利用状況・利用者)(単位：人/日)

区 分	支援対象者数				個別相談援助			
	人 数				月間支援対象者数	電話・文書	面 接	訪 問
	前月末現在数	開本始者数	本了月支者数	支援対象者数				
総 数	91	14	7	98	105	798	1,471	156
中 部	22	5	4	23	27	331	564	73
多 摩	23	4	3	24	27	345	905	74
下 谷	46	5	0	51	51	122	2	9

区 分	在籍状況				延利用者数	利用日数	一日当たり利用者数
	人 数						
	前月末現在数	本月入所者数	本月退所者数	本月末現在数			
総 数	15	24	33	6	375	124	12
中 部	短期宿泊	2	4	5	1	71	31
	一時入所	4	8	11	1	53	31
多 摩	短期宿泊	6	4	6	4	184	31
	一時入所	3	8	11	-	67	31

## h 研修実施状況

(単位：人/回)

区分	回 数	実人数	延人数
総数	-	-	-
中部	-	-	-
多摩	-	-	-
下谷	-	-	-

## i 教育(学生・関係職員実習)

(単位：人/回)

区分	回 数	日 数	実人数	延人数
総数	1	1	12	12
中部	1	1	12	12
多摩	-	-	-	-
下谷	-	-	-	-

- 注 1. 24年度から「e 精神保健福祉相談」にグループワークの項目を追加しました。  
 2. 中部・多摩のホステル廃止に伴い23年度から「g 入所訓練(病室、生活訓練施設)利用者状況」の記載を廃止し、「g 地域支援科利用状況」を新たに設けました。  
 3. g表の地域支援科利用状況・利用者については、平成23年8月より宿泊事業とアウトリーチに分けセンターごとの実績を設けました。  
 4. 24年度から「i 教育」の項目を追加しました。  
 5. 25年度から「g-1」の項目に個別相談援助の項目を追加しました。

資料：障害者施策推進部精神保健・医療課

## 難病医療費等助成対象者（2-1）（国の対象疾病分）

（平成25年5月分）

疾病名	4月 末		認 定		資格喪失		5月 末			
	一般（内重症）	老人（内重症）	一般	老人	一般	老人	一般（内重症）	老人（内重症）	合計（内重症）	
総 計	67,867 (15,331)	37,410 (14,008)	915	531	329	534	68,453 (15,441)	37,407 (13,975)	105,860 (29,416)	
ベーチェット病	1,456 (21)	317 (10)	8	-	5	4	1,459 (21)	313 (9)	1,772 (30)	
多発性硬化症	1,673 (96)	143 (32)	16	2	4	1	1,685 (96)	144 (33)	1,829 (129)	
重症筋無力症	1,281 (14)	678 (9)	14	3	1	3	1,294 (14)	678 (9)	1,972 (23)	
全身性エリテマトーデス	5,348 (99)	631 (20)	47	2	25	12	5,370 (97)	621 (19)	5,991 (116)	
スモ	20 (20)	112 (112)	-	-	-	1	20 (20)	111 (111)	131 (131)	
再生不良性貧血	523 (10)	279 (8)	12	9	7	4	528 (10)	284 (8)	812 (18)	
サルコイドーシス	1,066 (11)	563 (12)	16	7	3	6	1,079 (11)	564 (11)	1,643 (22)	
筋萎縮性側索硬化症	416 (151)	361 (145)	8	6	6	11	418 (152)	356 (143)	774 (295)	
汎発性強皮症	1,566 (11)	926 (8)	22	8	6	5	1,582 (11)	929 (8)	2,511 (19)	
皮膚筋炎・多発性筋炎	1,229 (10)	501 (15)	10	6	8	8	1,231 (10)	499 (14)	1,730 (24)	
特発性血小板減少性紫斑病	1,326 (14)	665 (7)	22	18	9	5	1,339 (14)	678 (7)	2,017 (21)	
結節性動脈周囲炎	393 (25)	523 (33)	9	8	5	7	397 (25)	524 (33)	921 (58)	
潰瘍性大腸炎	13,222 (12)	1,290 (6)	178	4	38	5	13,362 (12)	1,289 (5)	14,651 (17)	
高安病	418 (6)	131 (5)	3	1	2	3	419 (6)	129 (5)	548 (11)	
ビュルガー病	311 (4)	146 (6)	3	1	2	3	312 (4)	144 (7)	456 (11)	
天疱瘡	322 (1)	140 (1)	4	-	1	1	325 (1)	139 (-)	464 (1)	
脊髄小脳変性症	1,182 (160)	1,028 (133)	17	4	12	-	1,187 (161)	1,032 (134)	2,219 (295)	
クローン病	3,250 (27)	126 (-)	37	-	13	-	3,274 (27)	126 (-)	3,400 (27)	
劇症肝炎	13 (13)	3 (3)	5	1	3	-	15 (15)	4 (4)	19 (19)	
悪性関節リウマチ	277 (26)	252 (19)	5	4	-	5	282 (27)	251 (19)	533 (46)	
パーキンソン病	2,440 (135)	8,781 (856)	46	169	19	144	2,467 (139)	8,806 (865)	11,273 (1,004)	
アミロイドーシス	92 (9)	57 (9)	1	2	-	2	93 (9)	57 (10)	150 (19)	
後縦靭帯骨化症	978 (61)	1,339 (114)	21	14	5	9	994 (61)	1,344 (113)	2,338 (174)	
ハンチントン病	53 (14)	21 (3)	2	-	1	-	54 (14)	21 (3)	75 (17)	
モヤモヤ病（ウィリス動脈閉塞症）	1,053 (48)	85 (5)	21	2	3	-	1,071 (49)	87 (6)	1,158 (55)	
ウェゲナー肉芽腫症	132 (9)	76 (4)	5	2	3	2	134 (8)	76 (4)	210 (12)	
特発性拡張型心筋症	1,240 (83)	384 (22)	18	3	10	6	1,248 (87)	381 (21)	1,629 (108)	
多系統萎縮症	503 (81)	501 (99)	8	12	7	13	504 (82)	500 (97)	1,004 (179)	
表皮水疱症	28 (1)	1 (-)	1	-	-	-	29 (1)	1 (-)	30 (1)	
膿疱性乾癬	104 (3)	41 (1)	1	-	-	1	105 (3)	40 (1)	145 (4)	
広範脊柱管狭窄症	134 (15)	278 (27)	4	5	-	2	138 (15)	281 (26)	419 (41)	
原発性胆汁性肝硬変	1,092 (8)	869 (7)	12	5	1	6	1,103 (8)	868 (7)	1,971 (15)	
重症急性性膵炎	87 (87)	32 (32)	13	10	19	13	81 (81)	29 (29)	110 (110)	
特発性大腿骨頭壊死症	776 (16)	155 (3)	13	2	2	-	787 (16)	157 (3)	944 (19)	
混合性結合組織病	762 (3)	138 (-)	4	-	-	1	766 (3)	137 (-)	903 (3)	
原発性免疫不全症候群	176 (10)	5 (1)	1	-	1	-	176 (10)	5 (1)	181 (11)	
特発性間質性肺炎	195 (11)	431 (35)	9	17	6	18	198 (11)	430 (37)	628 (48)	
網膜色素変性症	1,515 (170)	938 (128)	13	1	1	6	1,527 (170)	933 (128)	2,460 (298)	
ブリオン病	15 (15)	17 (17)	-	2	1	-	14 (14)	19 (19)	33 (33)	
肺動脈性肺高血圧症	158 (26)	44 (6)	2	2	1	2	159 (26)	44 (6)	203 (32)	
神経線維腫症	325 (7)	40 (3)	2	-	-	-	327 (7)	40 (3)	367 (10)	
亜急性硬化性全脳炎	3 (3)	- (-)	-	-	-	-	3 (3)	- (-)	3 (3)	
バッド・キアリ症候群	15 (-)	3 (-)	1	-	-	-	16 (-)	3 (-)	19 (-)	
慢性血栓塞栓性肺高血圧症	102 (7)	94 (5)	1	2	1	1	102 (7)	95 (5)	197 (12)	
ライソゾーム病（ファブリー病含む）	89 (16)	3 (-)	2	-	1	-	90 (17)	3 (-)	93 (17)	
副腎白質ジストロフィー	23 (7)	2 (1)	1	-	-	-	24 (8)	2 (1)	26 (9)	
家族性高コレステロール血症（ホモ接合体）	6 (-)	2 (-)	-	-	-	-	6 (-)	2 (-)	8 (-)	
脊髄性筋萎縮症	76 (40)	15 (4)	1	-	-	-	77 (40)	15 (4)	92 (44)	
球脊髄性筋萎縮症	73 (8)	23 (4)	1	1	-	-	74 (9)	24 (5)	98 (14)	
慢性炎症性脱髄性多発神経炎	363 (28)	145 (12)	5	3	2	2	366 (29)	146 (12)	512 (41)	
肥大型心筋症	185 (16)	102 (3)	7	4	1	1	191 (18)	105 (3)	296 (21)	
拘束型心筋症	4 (1)	- (-)	-	-	-	-	4 (1)	- (-)	4 (1)	
ミトコンドリア病	120 (19)	21 (3)	1	-	1	-	120 (19)	21 (3)	141 (22)	
リンパ管筋腫症（LAM）	76 (4)	- (-)	2	-	-	-	78 (4)	- (-)	78 (4)	
重症多形滲出性紅斑（急性期）	5 (5)	- (-)	-	-	2	-	3 (3)	- (-)	3 (3)	
黄色靭帯骨化症	60 (1)	65 (3)	2	2	-	1	62 (1)	66 (3)	128 (4)	
間脳下垂体機能障害	1,210 (3)	219 (2)	26	2	4	-	1,232 (3)	221 (2)	1,453 (5)	
国の対象疾病 小計	49,560	1,701	23,742	1,993	683	346	50,001	1,710	23,774 (1,996)	73,775 (3,706)
先天性血液凝固因子欠乏症等	544 (544)	37 (37)	17	-	2	-	559 (559)	37 (37)	596 (596)	
国の対象疾病 計	50,104 (2,245)	23,779 (2,030)	700	346	244	314	50,560 (2,269)	23,811 (2,033)	74,371 (4,302)	

## 難病医療費等助成対象者（2-2）（東京都の対象疾病分）

（平成25年5月分）

疾 病 名 内 訳	4 月 末		認 定		資 格 喪 失		5 月 末				
	一般 (内重症)	老人 (内重症)	一般	老人	一般	老人	一般 (内重症)	老人 (内重症)	合計 (内重症)		
進行性筋ジストロフィー	312 ( 144)	47 ( 8)	3	-	2	-	313 ( 144)	47 ( 8)	360 ( 152)		
ウィルソン病	124 ( -)	- ( -)	1	-	-	-	125 ( -)	- ( -)	125 ( -)		
脊髄空洞症	85 ( 15)	34 ( 7)	-	1	-	-	85 ( 15)	35 ( 7)	120 ( 22)		
悪性高血圧	- ( -)	- ( -)	-	-	-	-	- ( -)	- ( -)	- ( -)		
骨髄線維症	36 ( 1)	23 ( 1)	1	1	1	3	36 ( 1)	21 ( 1)	57 ( 2)		
ネフローゼ症候群	1,120 ( 15)	239 ( 6)	22	5	5	2	1,137 ( 16)	242 ( 6)	1,379 ( 22)		
母斑症	156 ( 10)	3 ( 1)	3	-	-	-	159 ( 10)	3 ( 1)	162 ( 11)		
シェーグレン症候群	675 ( 2)	493 ( 3)	6	2	1	1	680 ( 2)	494 ( 3)	1,174 ( 5)		
多発性嚢胞腎	348 ( 244)	114 ( 91)	4	1	4	2	348 ( 245)	113 ( 90)	461 ( 335)		
特発性門脈圧亢進症	69 ( 2)	24 ( -)	-	-	-	-	69 ( 2)	24 ( -)	93 ( 2)		
原発性硬化性胆管炎	60 ( -)	22 ( 1)	1	-	-	-	61 ( -)	22 ( 1)	83 ( 1)		
肝内結石症	23 ( 1)	8 ( -)	-	-	-	-	23 ( 1)	8 ( -)	31 ( 1)		
ミオトニー症候群	345 ( 35)	17 ( 1)	2	-	4	-	343 ( 33)	17 ( 1)	360 ( 34)		
特発性好酸球増多症候群	31 ( -)	7 ( -)	-	-	-	-	31 ( -)	7 ( -)	38 ( -)		
アレルギー性肉芽腫性血管炎	203 ( 5)	90 ( 2)	2	1	-	1	205 ( 5)	90 ( 2)	295 ( 7)		
強直性脊椎炎	331 ( 11)	72 ( 4)	2	-	-	-	333 ( 11)	72 ( 4)	405 ( 15)		
びまん性汎細気管支炎	97 ( 2)	62 ( 1)	1	-	-	1	98 ( 2)	61 ( 1)	159 ( 3)		
遺伝性ニューロパチー	111 ( 18)	29 ( 3)	-	-	-	-	111 ( 18)	29 ( 3)	140 ( 21)		
遺伝性QT延長症候群	44 ( 1)	2 ( -)	-	-	-	-	44 ( 1)	2 ( -)	46 ( 1)		
先天性ミオパチー	48 ( 16)	3 ( -)	-	-	-	-	48 ( 16)	3 ( -)	51 ( 16)		
成人ステイル病	336 ( 1)	58 ( -)	9	1	1	-	344 ( 1)	59 ( -)	403 ( 1)		
網膜脈絡膜萎縮症	24 ( 5)	77 ( 11)	-	1	-	2	24 ( 5)	76 ( 10)	100 ( 15)		
自己免疫性肝炎	628 ( 1)	371 ( 2)	5	1	-	3	633 ( 1)	369 ( 2)	1,002 ( 3)		
東京都の対象疾病 小計	5,206	529	1,795	142	62	14	18	15	5,250 ( 529)	1,794 ( 140)	7,044 ( 669)
人工透析を必要とする腎不全	12,557 ( 12,557)	11,836 ( 11,836)	153	171	67	205	12,643 ( 12,643)	11,802 ( 11,802)	24,445 ( 24,445)		
東京都の対象疾病 計	17,763 ( 13,086)	13,631 ( 11,978)	215	185	85	220	17,893 ( 13,172)	13,596 ( 11,942)	31,489 ( 25,114)		

注1. 認定は更新認定を含む。

2. 「慢性肝炎」、「肝硬変・ヘパトーム」については、平成14年9月30日をもって廃止。また、住民税非課税世帯に対する経過措置についても、平成17年9月30日をもって終了した。

3. 平成17年10月1日より疾病（脊髄空洞症）を追加する。

4. 平成21年10月1日より11疾病（新規7、都単独疾病から組替え4）を追加する。

当月	105,860人	当月重症度	29,416人
前月	105,277人	前月重症度	29,339人
当月-前月=	583人増	対認定患者比	27.79%
対前月比	0.55%		
前年同月	101,452人		
対前年同月比	4.34%増		

資料：保健政策部疾病対策課

(平成25年5月分)

区 分	電話相談数	来所(来院) 相談者数	受診者数	HIV検査者数		
				計	男	女
総 数	2,460	3,200	1,002	1,840	1,273	567
保 健 所	565	1,689	・	1,084	722	362
東 京 都	82	292	・	291	192	99
特 別 区	421	1,148	・	680	454	226
八 王 子 市	31	230	・	104	70	34
町 田 市	31	19	・	9	6	3
都 立 病 院	-	・	1,002	13	12	1
エイズ対策係	1,895	1,511	・	743	539	204

資料：健康安全部感染症対策課

(平成 25 年 第 18 ~ 22 週)

病 名	東 京 都		全 国	
	第 18 ~ 22 週	平成 25 年累計	第 18 ~ 22 週	平成 25 年累計
一類感染症				
エボラ出血熱	-	-	-	-
クリミア・コンゴ出血熱	-	-	-	-
痘 疹	-	-	-	-
南米出血熱	-	-	-	-
ペーリスルグ病熱	-	-	-	-
マールブサ	-	-	-	-
二類感染症				
急性灰白髄炎	-	-	-	-
結核	334	1,559	1,541	10,236
ジフテリア	-	-	-	-
重症急性呼吸器症候群	-	-	-	-
鳥インフルエンザ(H5N1)	-	-	-	-
指定感染症				
鳥インフルエンザ(H7N9)	-	-	-	-
三類感染症				
コレラ	-	-	1	1
細菌性赤痢	2	12	12	52
腸管出血性大腸菌感染症	14	37	126	367
腸チフス	3	13	3	27
パラチフス	5	13	7	30
四類感染症				
E型肝炎	1	18	4	55
ウエストナイル熱	-	-	-	-
A型肝炎	2	11	7	66
エキノコックス症	-	-	1	7
黄熱	-	-	-	-
オウムムチ血症	-	2	2	6
オムスクチ血症	-	-	-	-
回帰性チフス	-	-	-	-
キヤサヌル森林病	-	-	-	-
Q熱	1	2	1	2
狂犬病	-	-	-	-
コキシジオイデス症	1	3	-	3
サルスル痘	-	-	-	-
重症熱性血小板減少症候群	-	-	6	16
腎症候性出血熱	-	-	-	-
西部ウマ脳炎	-	-	-	-
ダニ媒介脳炎	-	-	-	-
炭疽	-	-	-	-
チングニア熱	-	2	-	6
つつが虫熱	-	-	29	71
デング熱	5	18	14	68
東部ウマ脳炎	-	-	-	-
鳥インフルエンザ(H5N1及びH7N9を除く)	-	-	-	-
ニパウイルス感染症	-	-	-	-
日本紅斑熱	-	-	11	16
日本脳炎	-	-	-	-
ハンタウイルス肺症候群	-	-	-	-
Bウイルス	-	-	-	-
鼻疽	-	-	-	-
ブルセラ	-	-	-	1



病 名	東 京 都		全 国	
	第 18 ～ 22 週	平成 25 年累計	第 18 ～ 22 週	平成 25 年累計
四類感染症(続き)				
ベネズエラウマ脳炎	-	-	-	-
ヘンドラウイルス感染症	-	-	-	-
発しんチフス	-	-	-	-
ボツリヌス症	-	-	-	-
マラリア	1	5	4	17
野 兎 病	-	-	-	-
ライム病	-	-	-	1
リッサウイルス感染症	-	-	-	-
リフトバレー熱	-	-	-	-
類 鼻 疽	-	1	-	2
レジオネラ症	5	24	53	282
レプトスピラ症	-	-	1	4
ロッキーマン山紅斑熱	-	-	-	-
五類感染症				
アメーバ赤痢	17	84	56	409
ウイルス性肝炎(A型・E型を除く)	8	33	15	110
急性性脳炎	3	23	9	178
クリプトスポリジウム症	1	1	-	1
クロイツフェルト・ヤコブ病	-	5	10	74
劇症型溶血性レンサ球菌感染症	8	16	18	94
後天性免疫不全症候群	51	188	93	610
ジアルジア症	2	10	3	30
侵襲性インフルエンザ菌感染症	2	4	9	23
侵襲性髄膜炎菌感染症	2	4	3	10
侵襲性肺炎球菌感染症	23	33	105	312
髄膜炎菌性髄膜炎	-	-	-	2
先天性風しん症候群	-	1	-	5
梅毒	46	170	74	447
破 傷 風	-	3	10	43
バンコマイシン耐性黄色ブドウ球菌感染症	-	-	-	-
バンコマイシン耐性腸球菌感染症	1	5	2	27
風 し ん	639	2,466	2,879	9,408
麻 し ん	6	43	26	135

- 注 1. 医師から直接都内の保健所長に届け出された患者数です。  
 2. 医師から追加して届出があった場合、数値を遡及して修正することがあります。  
 3. 感染症法施行規則の一部改正により、平成 25 年第 19 週より「鳥インフルエンザ(H7N9)」が全数把握対象疾患として新たに追加され、四類感染症「鳥インフルエンザ(H5N1を除く)」が「鳥インフルエンザ(H5N1及びH7N9を除く)」に変更されました。

資料：感染症情報センター（健康安全研究センター）

## 8

## 健康安全研究センター検査業務実績

(平成25年5月分)

種 類	検 査 数
総 数	12,666
微 生 物 検 査	6,952
食 品・腸 内 細 菌 検 査	2,531
病 原 細 菌 検 査	1,335
ウ イ ル ス 検 査	3,086
食 品 化 学 検 査	5,240
食 品 成 分 検 査	425
食 品 添 加 物 検 査	2,565
残 留 物 質 検 査	2,250
薬 事 環 境 化 学 検 査	474
医 薬 品 検 査	72
環 境 衛 生 検 査	89
水 質 検 査	313
生 体 影 響 検 査	-

注 平成24年4月分より、組織変更に伴い報告の項目を変更しました。  
資料：健康安全研究センター

## 9

## 性感染症検査実績

(平成25年5月分)

	梅毒血清反応検査			クラミジア抗体検査				淋菌検査	
	検査数 (LA・RPR)	検査数 (TPHA)	陽性数	検査数	陽性数 (PCR)	陽性数 (IgA)	陽性数 (IgG)	検査数 (PCR・LCR)	陽性数
総数	707	476	14	715	24	30	60	310	4
男	445	307	11	452	8	14	27	187	4
女	262	169	3	263	16	16	33	123	-

資料：健康安全部感染症対策課

## 10

## 大気汚染健康障害者医療費助成被認定者

(平成 25 年 5 月分)

疾 病 名	患者数	年齢階層別					
		0～17歳	0～19歳	20～39歳	40～59歳	60～74歳	75歳以上
		総数	93,032	19,130	22,457	19,868	25,865
4月 新規認定 (更新認定)	1,292 (3,995)	287 (604)	308 (751)	362 (706)	387 (1,197)	169 (877)	66 (464)
5月 末	94,009	19,210	22,576	20,059	26,217	16,987	8,170
慢性気管支炎	2	2	2	-	-	-	-
4月 新規認定 (更新認定)	- (-)	- (-)	- (-)	- (-)	- (-)	- (-)	- (-)
5月 末	2	2	2	-	-	-	-
気管支ぜん息	93,029	19,127	22,454	19,868	25,865	16,811	8,031
4月 新規認定 (更新認定)	1,292 (3,995)	287 (604)	308 (751)	362 (706)	387 (1,197)	169 (877)	66 (464)
5月 末	94,006	19,207	22,573	20,059	26,217	16,987	8,170
ぜん息性気管支炎	1	1	1	-	-	-	-
4月 新規認定 (更新認定)	- (-)	- (-)	- (-)	- (-)	- (-)	- (-)	- (-)
5月 末	1	1	1	-	-	-	-
肺気しゅ	-	-	-	-	-	-	-
4月 新規認定 (更新認定)	- (-)	- (-)	- (-)	- (-)	- (-)	- (-)	- (-)
5月 末	-	-	-	-	-	-	-

注 1. 年齢階層は認定時の年齢。

注 2. 当月末の患者数は資格喪失等を含むため、前月末の患者数と新規認定者との合計とはならない。

資料：健康安全部環境保健衛生課

## 11

## 食中毒発生状況

(平成 25 年 5 月分)

	平成 25 年 1月	2月	3月	4月	5月	6月	7月	8月	9月	10月	11月	12月	平成 25 年 累計	平成 24 年 同期累計
件数	6	9	3	5	3								26	61
患者数	171	110	139	85	41								546	1,088

注 食中毒発生件数、患者数は速報値を掲載しています。

このため、今後新たに患者が確認された場合などに変動することがあります。

資料：健康安全部食品監視課

## 有害食品等の監視指導状況

## 監視指導状況

(平成 25 年 5 月分)

	立入軒数	収去軒数	収去品目数	検査件数	違反件数
収去検査	3,397	90	575	5,969	1
表示検査	3,397	-	-	36,485	3

## 理化学検査及び細菌検査

(平成 25 年 5 月分)

区分 食品分類	理化学		細菌		総計	輸入食品の再掲		収去検査 で発見さ れた違反 品目数
	検体数	輸入 (再掲)	検体数	輸入 (再掲)		検体数	品目数	
合計	3,947	1,085	2,022	319	5,969	1,404	81	1
魚介類	20	-	38	-	58	-	-	-
無加熱摂取冷凍食品	39	19	10	-	49	19	1	-
加熱後摂取凍結前未加熱冷凍食品	134	57	48	-	182	57	3	-
加熱後摂取凍結前加熱冷凍食品	90	-	46	-	136	-	-	-
生食用冷凍鮮魚介類	-	-	-	-	-	-	-	-
魚介加工品	247	5	136	-	383	5	3	-
肉・卵類及びその加工品	1,466	426	731	222	2,197	648	20	-
牛乳・加工乳・その他の乳	40	-	70	-	110	-	-	-
乳製品	49	-	-	-	49	-	-	-
乳類加工品	-	-	-	-	-	-	-	-
アイスクリーム類・氷菓	-	-	-	-	-	-	-	-
穀類及びその加工品	144	76	18	-	162	76	4	-
野菜類・果物及びその加工品	678	403	391	97	1,069	500	39	1
菓子類	221	-	40	-	261	-	-	-
清涼飲料水	279	-	37	-	316	-	-	-
酒	72	-	24	-	96	-	-	-
氷雪	-	-	2	-	2	-	-	-
水	-	-	3	-	3	-	-	-
調味料	51	-	20	-	71	-	-	-
そうざい類及びその半製品	114	-	117	-	231	-	-	-
その他の食品	267	99	291	-	558	99	11	-
化学的合成品及びその製剤	-	-	-	-	-	-	-	-
その他の添加物	-	-	-	-	-	-	-	-
器具及び容器包装	36	-	-	-	36	-	-	-
おもちゃ	-	-	-	-	-	-	-	-

資料：健康安全研究センター広域監視部

### 13 食肉衛生検査所とちく検査頭数

(平成 25 年 5 月分)

区 分	総 数	牛	こ 牛	馬	豚	め ん 羊	山 羊
とちく検査頭数	25,560	7,741	-	-	17,818	-	1
処 分 頭 数	15,259	5,988	-	-	9,271	-	-
禁 止	-	-	-	-	-	-	-
全 部 廃 棄	21	3	-	-	18	-	-
一 部 廃 棄	15,238	5,985	-	-	9,253	-	-

資料：健康安全部食品監視課

### 14 市場衛生検査所業務

## a. 監視指導等

(平成 25 年 5 月分)

対象業態数	監 視 指 導 件 数	衛 生 教 育		食 中 毒 関 連 調 査 件 数	苦 情 処 理 件 数	表 示 違 反 件 数
		回 数	人 数			
2,886	14,929	18	608	-	57	5

## b. 品目別の検査及び処理

(平成 25 年 5 月分)

品 目	検 査 検 体 数			検査項目	不利益処分	措 置
	総 数	適	不 適			
総 数	1,106	1,106	-	10,313	-	137
魚 介 類	80	80	-	841	-	2
魚介類加工品	39	39	-	274	-	1
乳 肉 製 品	12	12	-	24	-	-
青 果 物	33	33	-	1,048	-	-
そ の 他	942	942	-	8,126	-	134

資料：健康安全部食品監視課

## a. 検案・解剖件数

(平成25年5月分)

	総数	男	女	不詳
検 案 件 数	1,024	660	364	-
解 剖 件 数	183	122	61	-
(行政処置数)	-	-	-	-
(当院司法処置数)	-	-	-	-
当院以外の司法解剖	21	10	11	-

## b. 検案・解剖件数、死因別

(平成25年4月分)

死 因	総数	男	女	不詳	死 因	総数	男	女	不詳
総 数	1,012	661	351	-	その他不詳の外因死	244	171	73	-
病 死	649	407	242	-	自 殺	165	111	54	-
感染症及び寄生虫症	3	-	3	-	中 毒	14	9	5	-
結 核	-	-	-	-	縊 死	102	71	31	-
そ の 他	3	-	3	-	溺 死	5	3	2	-
新 生 物	35	28	7	-	飛 び 降 り	32	18	14	-
内 分 泌・代 謝・	21	17	4	-	鋭 器	8	7	1	-
免疫疾患					交 通 機 関	4	3	1	-
神経系・感覚器系の	10	6	4	-	そ の 他	-	-	-	-
疾患					他 殺	-	-	-	-
循環器系の疾患	440	267	173	-	そ の 他 及 び 不 詳	79	60	19	-
心 疾 患	344	211	133	-	不 詳 の 死	44	36	8	-
脳 血 管 障 害	58	31	27	-					
その他の循環器	38	25	13	-					
系疾患									
呼 吸 器 系 疾 患	45	27	18	-					
消 化 器 系 疾 患	50	42	8	-					
そ の 他	45	20	25	-					
不 慮 の 外 因 死	75	47	28	-					
交 通 事 故	16	12	4	-					
転 倒・転 落	11	8	3	-					
溺 水	17	12	5	-					
煙・火災・火焰に	2	2	-	-					
よる死									
窒 息	18	7	11	-					
中 毒	7	5	2	-					
そ の 他	4	1	3	-					

検案数 1,012 解剖数 166 (行政処置数 166 司法処置数 - )  
 当院以外の司法解剖件数 34

資料：監察医務院

(平成25年5月分)

施設名	入院等				外来	
	前月末 在籍数	入院等	退院等	月末 在籍数	当月患者 延数	当月患者 延数
肢体不自由児(者)施設	288	129	122	295	3,832	8,028
北療育医療センター	93	119	120	92	2,097	3,886
入院	33	92	96	29	1,051	・
入園	17	26	22	21	634	・
通園	43	1	2	42	412	・
城南分園	75	-	2	73	660	890
通園	48	-	2	46	394	・
通所	27	-	-	27	266	・
城北分園	61	-	-	61	512	1,302
通園	31	-	-	31	292	・
通所	30	-	-	30	220	・
多摩療育園	59	10	-	69	563	1,950
通園	59	10	-	69	563	・
重症心身障害児(者)施設	683	271	270	684	17,884	6,616
府中療育センター	279	86	90	275	8,020	418
入院	6	10	11	5	181	・
入所	243	76	79	240	7,531	・
通所	30	-	-	30	308	・
北療育医療センター	77	17	15	79	1,627	・
入所	38	17	15	40	1,234	・
通所	39	-	-	39	393	・
東大和療育センター	144	91	89	146	4,010	2,870
入院	2	21	22	1	88	・
入所	105	70	66	109	3,451	・
通所	37	-	1	36	471	・
よつぎ療育園	29	-	-	29	318	791
通所	29	-	-	29	318	・
東部療育センター	154	77	76	155	3,909	2,537
入院	3	14	13	4	92	・
入所	104	63	63	104	3,287	・
通所	47	-	-	47	530	・

注 平成18年4月分より、東部療育センター(平成17年12月開所)分を計上しています。

平成20年4月分より、北療育医療センター 重心施設 通所(平成20年4月開所)分を計上しています。

平成24年4月分より、肢体不自由児(者)施設は、旧肢体不自由児施設(18歳以上の利用者を含む)の利用状況について計上しています。

平成24年4月分より、重症心身障害児(者)施設は、旧重症心身障害児施設(18歳以上の利用者を含む)の利用状況について計上しています。

資料：障害者施策推進部居住支援課

## B型・C型ウイルス肝炎治療医療費助成対象者

## B型・C型ウイルス肝炎インターフェロン治療医療費助成対象者

(平成 25 年 5 月分)

疾 病 名	4 月 末		認 定		資 格 喪 失		5 月 末		
	一 般	老 人	一 般	老 人	一 般	老 人	一 般	老 人	合 計
内 訳									
総 数	956	93	127	12	128	10	955	95	1,050
B型ウイルス肝炎	106	-	14	-	13	-	107	-	107
C型ウイルス肝炎	850	93	113	12	115	10	848	95	943

注 平成 19 年 10 月 1 日より助成開始

☆当月 1,050 人

☆前月 1,049 人

☆当月－前月 1 人増

資料：保健政策部疾病対策課

## B型ウイルス肝炎核酸アナログ製剤治療医療費助成対象者

(平成 25 年 5 月分)

疾 病 名	4 月 末		認 定		資 格 喪 失		5 月 末		
	一 般	老 人	一 般	老 人	一 般	老 人	一 般	老 人	合 計
内 訳									
総 数	3,165	382	343	63	282	51	3,226	394	3,620
B型ウイルス肝炎	3,165	382	343	63	282	51	3,226	394	3,620

注 平成 22 年 4 月 1 日より助成開始

☆当月 3,620 人

☆前月 3,547 人

☆当月－前月 73 人増

資料：保健政策部疾病対策課

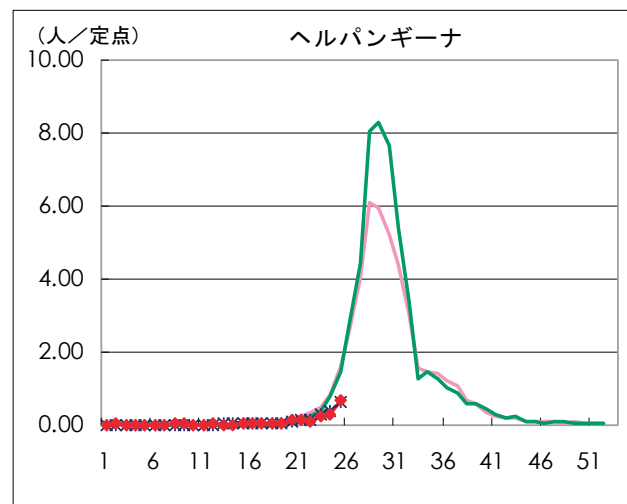
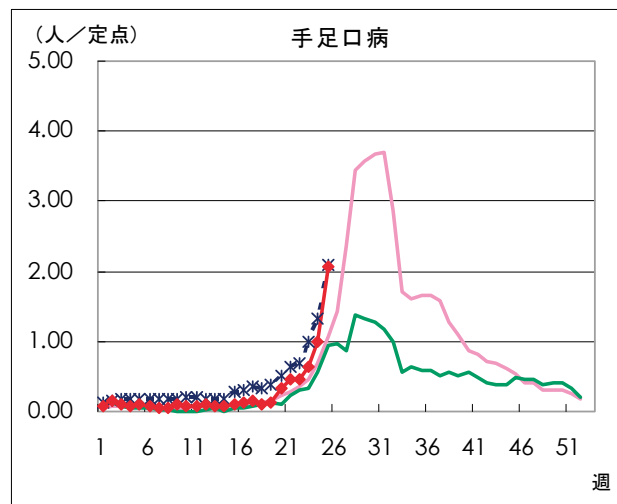
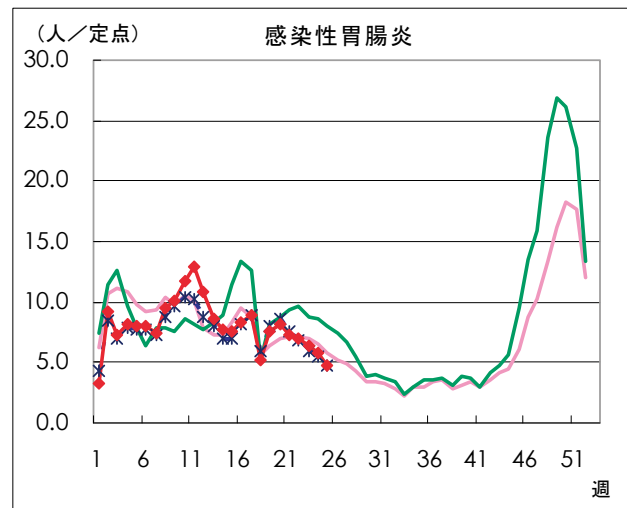
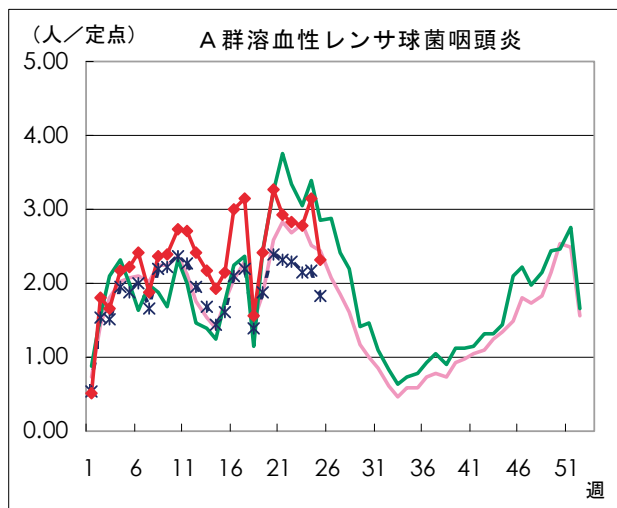
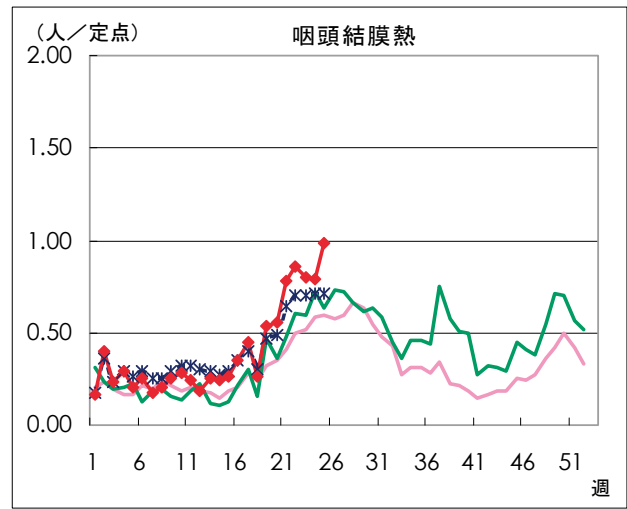
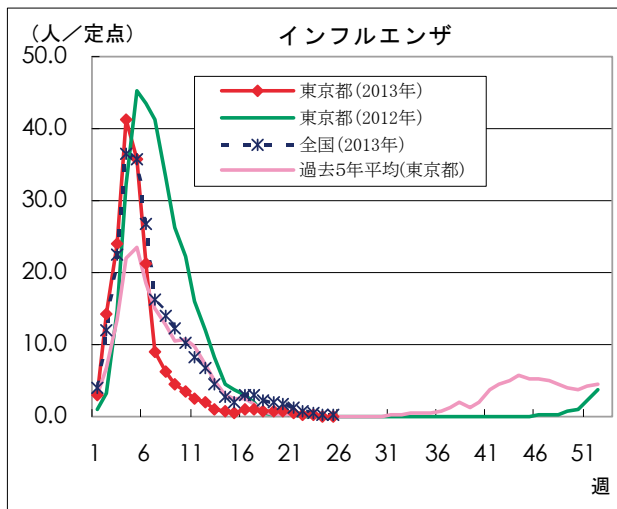


# 感染症発生動向調査

週別定点あたり患者報告数推移

○ 定点数：小児科医療機関 264定点（インフルエンザは「小児科」と「内科」の医療機関 419定点）

○ 期 間：2013年第25週現在



本グラフは、福祉保健局ホームページにてカラー（PDF ファイル）でご覧いただけます。

[http://www.fukushihoken.metro.tokyo.jp/kiban/chosa\\_tokei/geppo/](http://www.fukushihoken.metro.tokyo.jp/kiban/chosa_tokei/geppo/)

資料：東京都健康安全研究センター（感染症情報センター）

月報 福祉行政・衛生行政統計 平成25年5月号

平成25年7月29日発行

登録番号(24) 336

編集・発行 東京都福祉保健局総務部総務課  
東京都新宿区西新宿二丁目8番1号  
電話番号 03(5320)4033(ダイヤルイン)

印 刷 東京都大田福祉工場  
東京都大田区大森西二丁目22番26号  
電話番号 03(3762)7611