

# 月報

# 2012.9

## 福祉行政・衛生行政統計

---

目 次

---

- 福祉行政統計編..... 1
  - 衛生行政統計編..... 19
-

## 表章記号の規約

計数のない場合	—
計数不明又は計数を表章する事が不適当な場合	…
統計項目のありえない場合	・
比率が微小（0.05未満）の場合	0.0
減少をあらわす場合	▲又は△

注 本書に掲載の数値は速報値のため、今後公表される数値と相違する場合があります。また、数値は四捨五入のため、総数と内訳の合計が一致しない場合もあります。


## 福 祉 行 政 統 計

1	地域別指標 .....	2
2	生活保護	
	(1) 保護の対象 .....	4
	(2) 保護費 .....	5
	(3) 保護施設 .....	5
3	低所得者福祉	
	(1) 生活福祉資金 .....	6
	(2) 城北労働・福祉センター .....	6
4	高齢者福祉	
	(1) 高齢者福祉相談 .....	7
	(2) 高齢者福祉施設 .....	7
	(3) 高齢者医療 .....	7
	(4) 介護保険 .....	7
5	児童福祉	
	(1) 児童相談 .....	9
	(2) 児童福祉施設 .....	10
	(3) 里親及び小規模住居型児童養育事業 .....	10
6	ひとり親福祉	
	(1) 母子相談 .....	11
	(2) 母子生活支援施設 .....	11
	(3) 母子福祉資金 .....	11
	(4) 児童扶養手当 .....	11
7	女性福祉	
	(1) 女性相談 .....	12
	(2) 婦人保護施設 .....	13
8	障害者福祉	
	(1) 障害者の手帳 .....	14
	(2) 障害者の相談・援護 .....	14
	(3) 障害者医療 .....	15
	(4) 障害者（児）の施設 .....	16
	(5) 特別児童扶養手当・特別障害者手当・障害児福祉手当等 .....	18
	(6) 心身障害者扶養年金 .....	18

## 衛 生 行 政 統 計

1	東京都保健医療情報センター運営状況	21
2	小児慢性疾患等医療券交付	22
3	自立支援医療費（精神通院）	23
4	精神保健福祉センター実績	23
5	難病医療費等助成対象者	25
6	エイズ相談件数・抗体検査者数	27
7	感染症発生動向調査全数把握対象疾患届出患者数	28
8	健康安全研究センター検査業務実績	30
9	性感染症検査実績	30
10	大気汚染健康障害者医療費助成被認定者	31
11	食中毒発生状況	31
12	健康安全研究センターによる監視指導状況	32
13	食肉衛生検査所とちく検査頭数	33
14	市場衛生検査所業務	33
15	検案・解剖件数、死因別（監察医務院分）	34
16	都立肢体不自由児施設及び重症心身障害児施設利用状況	35
17	B型・C型ウイルス肝炎治療医療費助成対象者	36
	感染症発生動向調査	37

# 福祉行政統計 編



## 1 地域別指標 その1

	都の人口(初日)		生活保護(月中)				保育所 在籍者数 (初日)	私 契 的 約 ・ 再 掲	
	世帯	人 員 (A)	世帯	人 員 (B)	保護率% (B)/(A)	前年同月 保護率%			
総 数	6,697,274	13,215,048	219,259	287,526	21.8	20.9	188,098	17	総
区 部 計	4,790,733	8,995,199	165,992	213,330	23.7	22.7	120,365	1	区
千代田区	28,425	48,680	600	678	13.9	13.7	598	0	千
中央区	74,791	129,136	854	994	7.7	7.2	1,922	0	中
港区	125,689	209,348	1,918	2,315	11.1	10.4	2,447	0	港
新宿区	220,780	326,093	8,826	10,185	31.2	29.7	3,726	0	新
文京区	118,133	209,700	2,154	2,493	11.9	11.4	2,505	0	文
台東区	106,556	179,632	7,879	8,582	47.8	46.9	1,934	0	台
墨田区	128,038	249,073	6,482	8,188	32.9	31.8	4,179	0	墨
江東区	229,904	467,998	7,289	9,679	20.7	19.3	7,469	0	江
品川区	205,490	369,417	4,619	5,523	15.0	14.3	5,859	0	品
目黒区	143,893	270,394	2,372	2,834	10.5	10.2	2,835	0	目
大田区	359,002	696,600	12,910	16,397	23.5	22.8	9,189	0	大
世田谷区	462,283	885,444	7,970	9,795	11.1	10.4	9,392	0	世
渋谷区	133,478	209,219	2,692	3,058	14.6	13.9	2,402	1	渋
中野区	193,666	313,676	6,188	7,191	22.9	21.4	3,443	0	中
杉並区	310,432	550,470	6,398	7,556	13.7	13.2	5,462	0	杉
豊島区	181,732	287,541	6,174	7,065	24.6	24.5	3,251	0	豊
北区	182,254	333,562	7,797	9,673	29.0	28.3	5,119	0	北
荒川区	105,739	204,307	5,242	6,400	31.3	30.3	3,661	0	荒
板橋区	284,986	536,141	13,629	18,803	35.1	33.5	8,680	0	板
練馬区	346,608	717,597	12,281	16,945	23.6	22.4	9,143	0	練
足立区	327,968	685,813	17,887	26,227	38.2	37.2	9,168	0	足
葛飾区	205,082	440,368	9,481	12,734	28.9	27.5	8,242	0	葛
江戸川区	315,804	674,990	14,350	20,015	29.7	27.7	9,739	0	江
市 部 計	1,871,246	4,134,183	52,171	72,618	17.6	16.8	65,660	1	市
八王子市	258,053	581,151	8,176	11,771	20.3	20.3	9,796	1	八
立川市	83,232	179,632	3,732	5,100	28.4	27.8	3,272	0	立
武蔵野市	72,628	139,090	1,740	2,090	15.0	14.6	1,422	0	武
三鷹市	91,993	186,409	2,729	3,574	19.2	18.6	2,389	0	三
青梅市	53,742	138,084	1,718	2,476	17.9	15.8	3,302	0	青
府中市	118,022	256,544	3,485	4,803	18.7	18.1	4,276	0	府
昭島市	49,110	111,785	1,620	2,195	19.6	17.8	2,591	0	昭
調布市	110,792	224,884	2,240	2,866	12.7	12.1	3,186	0	調
町田市	185,324	427,570	4,732	6,980	16.3	15.5	5,629	0	町
小金井市	59,641	119,677	1,198	1,414	11.8	11.5	1,404	0	小
小平市	85,309	188,032	2,251	3,157	16.8	16.4	2,073	0	平
日野市	82,680	181,008	1,534	2,083	11.5	11.1	3,030	0	日
東村山市	66,144	153,171	2,261	3,157	20.6	19.3	2,012	0	東
国分寺市	59,045	120,788	787	973	8.1	7.6	1,707	0	国
国立市	36,586	75,530	724	903	12.0	11.3	1,134	0	国
福生市	28,250	58,811	823	1,100	18.7	17.4	1,217	0	福
狛江市	39,806	78,802	803	988	12.5	12.4	855	0	狛
東大和市	35,004	83,889	1,182	1,803	21.5	20.6	1,798	0	東
清瀬市	31,706	74,127	1,473	2,073	28.0	26.0	1,145	0	清
東久留米市	49,899	115,610	1,458	2,117	18.3	16.1	1,714	0	東
武蔵村山市	27,808	70,416	1,221	1,901	27.0	26.1	2,064	0	村
多摩市	65,279	146,097	1,669	2,484	17.0	16.0	2,502	0	多
稲城市	36,021	86,228	808	1,159	13.4	12.3	1,591	0	稲
羽村市	24,370	56,609	534	744	13.1	12.6	1,235	0	羽
あきる野市	30,456	81,112	607	906	11.2	11.2	1,795	0	あ
西東京市	90,346	199,127	2,666	3,801	19.1	17.7	2,521	0	西
郡 部 計	21,449	58,226	693	1,072	18.4	18.1	1,292	0	郡
瑞穂町	12,645	33,067	498	825	24.9	24.4	635	0	瑞
日の出町	5,749	17,055	103	137	8.0	8.3	522	0	日
檜原村	916	2,412	28	30	12.4	10.8	45	0	檜
奥多摩町	2,139	5,692	62	78	13.7	13.4	90	0	奥
移管ケース			[ 2 ]	[ 2 ]	0.0	0.0			移
島 部 計	13,846	27,440	403	506	18.4	17.6	781	15	島
大 島	6,334	13,233	166	217	16.4	15.5	412	0	大
大島町	4,099	8,210	136	183	22.3	20.7	270	0	大
利島村	210	346	0	0	0.0	0.0	24	0	利
新島村	1,228	2,796	12	13	4.6	4.9	62	0	新
神津島村	797	1,881	18	21	11.2	11.2	56	0	神
三 宅	1,765	2,982	66	80	26.8	22.9	57	0	支
三宅村	1,573	2,635	65	79	30.0	25.4	57	0	三
御蔵島村	192	347	1	1	2.9	2.9	0	0	御
八 丈	4,320	8,332	152	189	22.7	23.0	248	0	支
八丈町	4,192	8,136	151	188	23.1	23.5	248	0	八
青ヶ島村	128	196	1	1	5.1	4.9	0	0	青
小 笠 原	1,427	2,893	19	20	6.9	5.7	64	15	支
小笠原村	1,427	2,893	19	20	6.9	5.7	64	15	小

(注) 1. 「都の人口」は「東京都の人口(推計)」総務局統計部による。  
2. 生活保護(月中)については停止中のものも含む。  
3. [ ]は旧施行細則に基づく移管ケース。

## その2

	身体障害者 手帳交付台 帳登載数 (月 末)	知的障害者 「愛の手帳」 交付数 (月 末)	国民健康保険 被保険者数 (月 末)	介護保険 第1号 被保険者数 (月 末)	
総 数	470,412	73,595 (	3,768,494	2,733,379	総
区 部 計	324,555	46,767	2,598,395	1,835,281	区
千代田区	2,210	186	12,034	9,941	千
中央区	2,937	391	31,385	20,698	中
港区	6,970	778	63,843	39,183	港
新宿区	13,107	1,398	104,170	62,705	新
文京区	6,160	834	50,093	39,464	文
台東区	9,772	883	62,423	42,932	台
墨田区	9,057	1,438	77,116	55,255	墨
江東区	18,311	2,635	131,048	95,295	江
品川区	13,949	1,741	97,877	74,079	品
目黒区	7,584	1,111	73,360	51,209	目
大田区	26,992	3,718	186,637	148,045	大
世田谷区	23,916	3,780	231,828	163,999	世
渋谷区	6,462	763	66,213	39,627	渋
中野区	9,780	1,331	95,441	63,230	中
杉並区	15,978	2,236	151,573	108,984	杉
豊島区	9,779	1,117	86,846	53,602	豊
北区	17,521	2,100	101,125	81,829	北
荒川区	9,655	1,111	67,234	45,712	荒
板橋区	20,922	3,272	155,491	114,031	板
練馬区	22,854	4,142	193,952	143,465	練
足立区	29,350	4,740	223,996	152,205	足
葛飾区	17,477	2,869	138,577	101,516	葛
江戸川区	23,812	4,193	196,133	128,275	江
市 部 計	141,340	26,118	1,137,744	874,987	市
八王子市	18,064	3,679	162,777	122,442	八
立川市	6,951	1,257	50,850	37,856	立
武蔵野市	4,213	984	35,339	28,923	武
三鷹市	5,405	986	47,707	35,571	三
青梅市	5,731	902	40,712	30,553	青
府中市	8,353	1,577	65,556	48,406	府
昭島市	3,970	780	33,302	24,278	昭
調布市	7,747	1,255	58,564	44,088	調
町田市	14,973	2,990	119,104	96,238	町
小金井市	3,139	595	28,097	22,551	小
小平市	6,216	1,221	48,537	38,562	小
日野市	5,686	1,051	46,162	39,454	日
東村山市	6,929	1,078	43,264	34,326	東
国分寺市	3,475	655	29,390	23,814	国
国立市	2,469	466	20,460	15,097	国
福生市	2,252	321	19,704	12,419	福
狛江市	2,652	410	21,877	17,657	狛
東大和市	3,084	543	25,436	19,361	和
清瀬市	4,304	530	21,874	18,288	清
東久留米市	4,272	844	34,661	28,284	久
武蔵村山市	3,085	570	24,785	15,614	村
多摩市	4,782	899	42,309	32,845	多
稲城市	2,533	404	21,283	15,122	稲
羽村市	1,743	370	16,804	11,720	羽
あきる野市	2,649	601	25,673	19,353	あ
西東京市	6,663	1,150	53,517	42,165	西
郡 部 計	2,777	491	20,065	14,638	郡
瑞穂町	1,273	268	11,932	7,195	瑞
日の出町	763	143	5,470	4,264	日
檜原村	183	30	850	975	檜
奥多摩町	558	50	1,813	2,204	奥
島 部 計	1,740	205	12,290	8,473	島
大 島	1,019	127	5,915	4,337	支
大島町	589	86	3,440	2,714	大
利島村	25	6	113	69	利
新島村	256	19	1,286	1,040	新
神津島村	149	16	1,076	514	神
三 宅	130	24	1,227	1,056	支
三宅村	121	23	1,102	1,005	三
御蔵島村	9	1	125	51	御
八 丈	453	51	4,009	2,758	支
八丈町	442	51	3,958	2,732	八
青ヶ島村	11	0	51	26	青
小 笠 原	138	3	1,139	322	支
小笠原村	138	3	1,139	322	小

(注) 「愛の手帳」交付数の ( ) は都外施設に入所している場合等で福祉事務所の決定していない者。

介護保険第1号被保険者数は速報値であり、今後変動する場合があります。

確定値は後日、ホームページの「東京都介護サービス情報」に掲載しますので、参照してください。

アドレス [http://www.fukushihoken.metro.tokyo.jp/kourei/hoken/kaigo\\_lib/info/chosa/geppo/index.html](http://www.fukushihoken.metro.tokyo.jp/kourei/hoken/kaigo_lib/info/chosa/geppo/index.html)

## 2 生活保護

## (1) 保護の対象

## 2-1 被保護世帯及び被保護者数（扶助の種類別）（月中）

	保護世帯数・人員（実数）			扶 助 の 種 類							
	総 数	現に保護を うけたもの	保護停止中 のもの	生活扶助	住宅扶助	教育扶助	介護扶助	医療扶助	出産扶助	生業扶助	葬祭扶助
世帯	219,259	218,560	699	193,910	193,246	11,808	32,767	183,490	3	5,954	489
人員	287,526	286,602	924	255,773	254,504	16,592	33,869	223,810	3	6,742	489

## 2-2 被保護世帯数（世帯類型、労働力類型別）（月中）

	総 数	単 身 者 世 帯						2 人 以 上 の 世 帯							
		計	高齢者 世帯	障害者 世帯	傷病者 世帯	その他 世帯	医療扶助 単給 (再掲)	計	高齢者 世帯	母子 世帯	障害者 世帯	傷病者 世帯	その他 世帯	医療扶助 単給 (再掲)	
総 数	218,560	172,702	87,827	18,465	38,713	27,697	8,626	45,858	9,627	13,276	3,035	7,173	12,747	284	
世帯主が はたらいて いる世帯	常用勤 労者	18,858	11,040	2,361	1,039	1,477	6,163	121	7,818	320	4,555	112	222	2,609	55
	日雇労 働者	5,081	3,955	1,078	221	658	1,998	12	1,126	111	436	27	49	503	6
	内職者	694	525	142	192	63	128	9	169	19	76	10	10	54	1
	その他 就業者	4,753	3,237	785	781	542	1,129	25	1,516	127	702	61	43	583	13
世帯員が 働いている	5,078	.	.	.	.	.	.	5,078	509	410	580	1,425	2,154	39	
働いてい る者ない	184,096	153,945	83,461	16,232	35,973	18,279	8,459	30,151	8,541	7,097	2,245	5,424	6,844	170	

## 2-3 介護扶助受給者数（月中）

		総 数		介護扶助単給		介護扶助併給	
総 数		33,869		661		33,208	
施 設	介護老人福祉施設	5,861	3,685	614	113	5,247	3,572
	介護老人保健施設		1,732		413		1,319
	介護療養型医療施設		442		87		355
	地域密着型介護老人福祉施設		2		1		1
居 宅 介 護		21,022		41		20,981	
介 護 予 防		6,986		6		6,980	

## 2-4 医療扶助受給者数（月中）

	総 数			入 院			入 院 外		
	計	単 給	併 給	計	単 給	併 給	計	単 給	併 給
総 数	223,810	9,274	214,536	15,089	6,015	9,074	208,721	3,259	205,462
精神病	11,540	4,271	7,269	6,899	4,195	2,704	4,641	76	4,565
その他	212,270	5,003	207,267	8,190	1,820	6,370	204,080	3,183	200,897



## 2-5 保護の開始・廃止の状況

	前月未 現在 未処理 件数	申請 件数	申 請 取下 げ件 数	申 請 下 却 件 数	保護開始			月 未 現 在 未 処 理 件 数	保護廃止			保 護 変 更	
					決定	転入 (再掲)	職権保護 (再掲)		決定	一時的 扶助 (再掲)	転出 (再掲)	増	減
世帯	2,068	3,116	83	50	3,045	137	119	2,125	2,284	25	269	・	・
人員	・	・	・	・	3,986	222	120	・	2,734	28	378	253	464

## (2) 保護費

## 2-6 保護費 (扶助の種類別)

	総 数	扶 助 費										保 護 施設費
		計	生活扶助	住宅扶助	教育扶助	介護扶助	医療扶助	出産扶助	生業扶助	葬祭扶助	事務費	
扶助額 (千円)	46,415,350	46,116,483	15,084,960	9,343,496	179,070	872,832	20,447,271	1,045	91,763	96,043	298,867	

## (3) 保護施設

## 2-7 保護施設の状況 (月末)

	施設数	定 員	被 保 護 者						自費入所者	
			在 籍 人 員			入所人員 (月中)	退所人員 (月中)	在籍人員		
			総 数	都 内	都外委託					
救護施設	総 数	10	911	982	898	84	9	12	7	
	公 立	0	0	5	0	5	0	0	0	
	私 立	10	911	977	898	79	9	12	7	
更生施設	総 数	11	861	882	875	7	89	78	0	
	公 立	9	635	706	700	6	76	63	0	
	私 立	2	226	176	175	1	13	15	0	
宿所提供 施設	総 数	6	460	237	237	0	50	62	1	
	公 立	5	400	202	202	0	49	55	1	
	私 立	1	60	35	35	0	1	7	0	

## 3 低所得者福祉

## (1) 生活福祉資金

## 3-1 生活福祉資金貸付決定状況

	新規申請	新規貸付決定						
		総数	福祉費	緊急小口 資金	教育支援 資金	総合支援 資金	不動産担保型 生活資金	不動産担保型 生活資金 (要保護向け)
件数	281	279	45	68	126	37	0	3
金額 (円)	286,061,395	284,873,395	18,447,680	5,277,000	187,727,000	28,995,515	0	44,426,200

(注) 生活福祉資金貸付制度は平成 21 年 10 月 26 日付で改正している。

## (2) 城北労働・福祉センター

## 3-2 城北労働・福祉センターの利用状況

相談 受付数	相談延件数									
	総数	労働	医療	生活 保護法 関係	その他の 福祉法 関係	応急援護				その他
						給食	交通	物品	宿泊	
1,288	1,364	44	33	11	0	437	23	121	444	251

## 4 高齢者福祉

## (1) 高齢者福祉相談

## 4-1 養護老人ホームの入所に係る相談及び待機者数の状況

相談取扱実人員	左のうち申請受理件数	入所待機者数（月末）
228	53	538

## (2) 高齢者福祉施設

## 4-2 養護・特別養護老人ホーム（介護老人福祉施設）の状況（平成24年9月末）

	施設数	定員	現 在 員 数					入所人員	退所人員	
			総数	措 置 人 員			その他			
				都内	都外委託	計				
養護老人ホーム	総数	34	3,862	3,839	3,541	298	3,839	—	48	42
	公立	1	381	200	158	42	200	—	1	7
	私立	33	3,481	3,639	3,383	256	3,639	—	47	35
特別養護老人ホーム (介護老人福祉施設)	総数	431	38,476	37,539	80	2	82	37,457	814	840
	公立	48	4,381	4,277	15	0	15	4,262	91	112
	私立	383	34,095	33,262	65	2	67	33,195	723	728

## 4-3 軽費・有料老人ホームの状況（平成24年9月末）

	施設数	定員	在籍人員	入所人員	退所人員	
軽 費 老人ホーム (ケアハウス)	総数	39	1,925	1,808	21	20
	公立	8	375	346	2	3
	私立	31	1,550	1,462	19	17
都市型軽費 老人ホーム	総数	13	211	171	25	5
	公立	0	0	0	0	0
	私立	13	211	171	25	5
軽 費 老人ホーム (A型)	総数	9	660	654	3	5
	公立	0	0	0	0	0
	私立	9	660	654	3	5
軽 費 老人ホーム (B型)	総数	4	220	110	0	3
	公立	2	150	66	0	1
	私立	2	70	44	0	2
有料老人ホーム	563	35,311	28,384	813	572	

## (3) 高齢者医療

## 4-4 高齢者医療制度対象者数（月末）

平成20年3月で制度終了のため削除

## (4) 介護保険

## 4-5 第1号被保険者数

前月末現在	当月中増	当月中減	当月末現在
2,722,468	20,172	9,261	2,733,379

## 4-6 要介護（要支援）認定者数

	要支援 1	要支援 2	計	経過 的要 介護	要介護 1	要介護 2	要介護 3	要介護 4	要介護 5	計	合計
第1号被保険者	67,278	60,135	127,413	0	85,158	83,205	60,994	58,376	56,146	343,879	471,292
65歳以上75歳未満	10,225	9,616	19,841	0	12,448	12,423	8,449	7,310	7,422	48,052	67,893
75歳以上	57,053	50,519	107,572	0	72,710	70,782	52,545	51,066	48,724	295,827	403,399
第2号被保険者	1,030	1,543	2,573	0	2,085	3,063	2,073	1,644	2,154	11,019	13,592
総数	68,308	61,678	129,986	0	87,243	86,268	63,067	60,020	58,300	354,898	484,884

## 4-7 居宅介護（支援）サービス受給者数

	予防給付			介護給付							合計
	要支援 1	要支援 2	計	経過 的要 介護	要介護 1	要介護 2	要介護 3	要介護 4	要介護 5	計	
第1号被保険者	35,564	40,814	76,378	0	61,847	65,477	42,471	32,042	24,774	226,611	302,989
第2号被保険者	464	978	1,442	0	1,383	2,458	1,485	1,062	1,141	7,529	8,971
総数	36,028	41,792	77,820	0	63,230	67,935	43,956	33,104	25,915	234,140	311,960

## 4-8 地域密着型（介護予防）サービス受給者数

	予防給付			介護給付							合計
	要支援 1	要支援 2	計	経過 的要 介護	要介護 1	要介護 2	要介護 3	要介護 4	要介護 5	計	
第1号被保険者	47	88	135	0	3,187	4,999	5,598	3,927	3,280	20,991	21,126
第2号被保険者	0	1	1	0	24	69	90	72	107	362	363
総数	47	89	136	0	3,211	5,068	5,688	3,999	3,387	21,353	21,489

## 4-9 施設介護サービス受給者数

	予防給付			介護給付							合計
	要支援 1	要支援 2	計	要介護 1	要介護 2	要介護 3	要介護 4	要介護 5	計		
介護老人福祉施設	0	0	0	1,054	3,298	7,886	12,923	13,855	39,016	39,016	
第1号被保険者	0	0	0	1,048	3,276	7,802	12,822	13,682	38,630	38,630	
第2号被保険者	0	0	0	6	22	84	101	173	386	386	
介護老人保健施設	0	0	0	1,987	3,924	5,176	5,679	3,597	20,363	20,363	
第1号被保険者	0	0	0	1,958	3,821	5,044	5,549	3,504	19,876	19,876	
第2号被保険者	0	0	0	29	103	132	130	93	487	487	
介護療養型医療施設	0	0	0	44	149	338	1,773	4,301	6,605	6,605	
第1号被保険者	0	0	0	44	145	325	1,740	4,191	6,445	6,445	
第2号被保険者	0	0	0	0	4	13	33	110	160	160	
総数	0	0	0	3,078	7,359	13,351	20,276	21,659	65,723	65,723	

(注) (4) 介護保険は速報値であり、今後変動する場合があります。

確定値は後日、ホームページの「東京都介護サービス情報」に掲載しますので、参照してください。

アドレス [http://www.fukushihoken.metro.tokyo.jp/kourei/hoken/kaigo\\_lib/info/chosa/geppo/index.html](http://www.fukushihoken.metro.tokyo.jp/kourei/hoken/kaigo_lib/info/chosa/geppo/index.html)

## 5 児童福祉

## (1) 児童相談

## 5-1 児童相談所の相談受付状況

	総 数	養護相談		保健 相談	肢相 体不 自由 談	視相 聴覚 障害 談	言障 害発 達談	重障 害心 身談	知相 的障 害談	自閉 症相 談	ぐ犯 行為 等	触相 法行 為等 談	不登 校相 談	性相 格行 動談	しつ つけ 相談	適性 相談	こ遅 とば 相談	そ相 の他 の談	(再掲)	
		被 虐待 相談	そ の他 相談																い相 じめ 談	児売被相 春童等 苦談
総 数	2,360	490	262	57	11	2	0	1	454	26	102	25	63	281	88	111	6	381	16	0
0～5歳	732	213	115	41	6	1	0	0	113	8	0	0	3	0	88	17	6	121	0	0
6～11歳	763	152	66	12	4	1	0	1	149	13	16	3	21	157	0	48	0	120	12	0
12～14歳	510	75	49	3	1	0	0	0	120	4	55	22	28	66	0	26	0	61	2	0
15～17歳	324	49	30	1	0	0	0	0	70	1	30	0	11	51	0	18	0	63	2	0
18歳以上	31	1	2	0	0	0	0	0	2	0	1	0	0	7	0	2	0	16	0	0

## 5-2 児童相談所の相談対応状況

総数	対 応 件 数												未対応 (月末)		施 設 入 所 待 機 数 (月末)
	面 接 指 導	訓 戒 ・ 誓 約	児 童 福 祉 司 の 指 導	児 童 委 員 の 指 導	児 童 家 庭 支 援 セ 委 託	福 祉 事 務 所 へ 送 致 等	児 童 福 祉 施 設		里 親	指 定 医 療 機 関 委 託	家 庭 裁 判 所 に 送 致	そ の 他 補 導	一 時 保 護	そ の 他 保 護	
							入 所	通 所							
2,206	1,965	0	104	0	0	3	69	0	12	0	1	52	113	3,304	77

## 5-3 福祉事務所の相談対応状況

総 数	知的障害者 福祉司等の 指導	施設入所		法第22～23 条の措置権 者への報告 又は通知等	児童相談所 へ送致又は 通知等	児童相談所 の委嘱に よる調査 の完了	他の機関に 斡旋・紹介	相談・ 助 言 その他
		助産施設	母子生活 支援施設					
8,230	0	56	26	8	2	15	284	7,839

## 5-4 児童相談所の被虐待児童相談対応状況

	計	虐 待 内 容 別			
		身体的虐待	性的虐待	心理的虐待	保護の怠慢 (ネグレクト)
計	388	218	6	94	70
0歳～学齢前児童	178	97	2	43	36
小学生	116	59	1	40	16
中学生	69	44	0	10	15
高校生・その他	25	18	3	1	3

## (2) 児童福祉施設

## 5-5 保育所の状況(初日)

	施設数	定員	在籍人員			入所人員		退所人員	
			総数	入所	私的契約入所	入所	私的契約入所	退所	私的契約入所
総数	1,862	187,501	188,098	188,081	17	1,366	1	1,087	1
公立	956	96,940	96,018	96,002	16	774	1	615	1
民営再掲	128	12,956	12,841	12,841	0	179	0	80	0
私立	906	90,561	92,080	92,079	1	592	0	472	0

## 5-6 乳幼児・児童養護施設・児童自立支援施設の状況

	乳 児 院			児童養護施設			児童自立支援施設		
	施設数	定員	措置人員	施設数	定員	措置人員	施設数	定員	措置人員
総数	10 (0)	512 (0)	399	62 (8)	3,210 (250)	2,913	3 (1)	253 (1)	145 [2]
公立	0	0	0	6	438	438	2	252	145
私立	10 (0)	512 (0)	399	56 (8)	2,772 (250)	2,586	1 (1)	1 (1)	0

- (注) 1. 都外委託施設数、協定定員を( )内に再掲。  
 2. 実施機関が措置した数。都外措置委託児を含む。  
 3. 国立施設を除く。但し、児童自立支援施設の措置人員のみ[ ]内に別掲。

## (3) 里親及び小規模住居型児童養育事業(ファミリーホーム)

## 5-7 登録委託状況(月末)

	登録家庭数 又は 事業所数	委託家庭数 (当月末)	委 託 児 童 数						委託家庭数 (前月末)
			総数	0歳	1～6歳	7～12歳	13～15歳	16歳以上	
里親総数	645	302	383	0	116	164	57	46	296
養育家庭	453	277	357	0	95	161	55	46	273
専門養育家庭	18	2	2	0	0	2	0	0	2
親族里親	3	2	3	0	0	1	2	0	2
養子縁組	171	21	21	0	21	0	0	0	19
小規模住居型 児童養育事業 (ファミリー ホーム)	14	—	62	0	5	25	12	20	—

## 6 ひとり親福祉

## (1) 母子相談

## 6-1 母子自立支援員の新規相談受付状況

総数	生活一般	児童	生活 援 護			その他
			計	母子福祉資金	その他	
8,038	3,584	1,025	2,208	1,385	823	1,221

## (2) 母子生活支援施設

## 6-2 母子生活支援施設の状況

	施設数 (初日)	定員 (世帯) (初日)	在籍 (月末)		入所		私的契約入所		退所		私的契約退所	
			世帯	人員	世帯	人員	世帯	人員	世帯	人員	世帯	人員
総数	36	731	552	1,338	20	47	0	0	21	53	0	0
公立	17	331	230	559	10	22	0	0	4	10	0	0
私立	19	400	322	779	10	25	0	0	17	43	0	0

## (3) 母子福祉資金

## 6-3 母子福祉資金貸付決定状況

	新規申請	新 規 貸 付 決 定						
		総数	事業開始	事業継続	修学	技能習得	修業	就職支度
件数	1,085	1,085	0	0	55	3	1	0
金額 (千円)	565,501	565,573	0	0	20,366	1,128	293	0

(つづき)

	新 規 貸 付 決 定						加算分 (再掲)		
	医療介護	生活	住宅	転宅	就学支度	結婚	修学	修業	
件数	1	9	0	9	31	0	0	0	
金額 (千円)	205	3,100	0	2,062	16,437	0	0	0	

(注) 新規申請件数を除き、次年度貸付分は含まない。

## (4) 児童扶養手当

## 6-4 児童扶養手当受給状況 (月末)

母子世帯類型別受給者数							父子世帯類型別受給者数		
総数	生別母子世帯		死別母子世帯	未婚の母子世帯	障害者世帯	遺棄世帯	生別父子世帯		死別父子世帯
	離婚世帯	その他					離婚世帯	その他	
86,656	68,365	96	1,060	9,434	408	446	3,241	3	448

(つづき)

父子世帯類型別受給者数			その他の世帯	異動状況	
未婚の父子世帯	障害者世帯	遺棄世帯		資格取得	資格喪失
64	122	31	2,938	1,859	1,510

## 7 女性福祉

## (1) 女性相談

## 7-1 女性相談センター及び婦人相談員の相談経路別受付状況

	総数	本人自身	警察関係	法務関係	女性相談センター・婦人相談所	他の婦人相談員	福祉事務所	児童相談所	他の相談機関施設	医療機関	教育関係	労働関係	縁故者・知人等	その他
女性相談センター	1,903	1,598	55	0	1	1	71	0	35	4	0	0	20	118
婦人相談員	2,485	2,002	32	2	45	27	111	14	152	28	2	0	43	27

## 7-2 女性相談受付の内訳

	計	5 条 違 反	売 春 強 要	人 間 関 係											
				夫婦関係				親族関係				カ ー 男 性 的 い や が ら せ ・ ス ト ー リ ー 被 害 者 の 暴 力 等 の 関 係 (性的いやがらせ・ストーカー被害・恋愛のもつれ等)	職場・近隣関係		
				離婚の問題	夫等の暴力	保護命令	その他	親の暴力	(子どもを含む) 嫁・嫁を 含む 暴力	他の親族の暴力	その他		恋人・知人等の暴力	その他	
電話・手紙相談(主訴)	2,877	0	0	237	491	11	143	46	16	21	252	75	28	217	
電話・手紙相談(主訴以外の相談)	854	1	1	101	85	3	50	10	8	8	85	12	2	9	
来所・出張・巡回相談(主訴)	1,511	1	5	181	336	22	27	26	15	6	42	9	19	5	
来所・出張・巡回相談(主訴以外の相談)	1,281	0	0	135	94	16	24	8	4	3	75	13	7	13	

## (つづき)

	経 済 関 係	医 療 健 康 関 係	(住 居 相 談 ・ 立 ち 退 き 等) 関 係	職 業 関 係	施 設 入 所	人 身 取 引 被 害 関 係	そ の 他
電話・手紙相談(主訴)	130	614	83	32	67	12	402
電話・手紙相談(主訴以外の相談)	102	127	54	31	30	0	135
来所・出張・巡回相談(主訴)	271	161	91	30	58	10	196
来所・出張・巡回相談(主訴以外の相談)	197	135	170	92	93	0	202



## 7-3 女性相談センター及び婦人相談員の相談対応状況（月中）

	対応済実人員															未対応人員 (月末)	
	総数	女性 福祉 資金 の貸付	女性 福祉 施設 に入所	人 護 設 に 入 所	就 職 ・ 自 営	結 婚	帰 宅	帰 郷	福 祉 事 務 所 へ 移 送	女 性 相 談 セ ン タ ー (員) へ 移 送	他 府 県 の 女 性 相 談 セ ン タ ー (員) へ 移 送	そ の 他 の 関 係 機 関 ・ 施 設 へ 移 送	助 言 指 導	住 宅 入 居	無 断 退 所	その他	一 時 保 護
女性相談センター	1,904	・	4	1	1	5	9	38	0	5	41	1,160	2	2	633	41	0
婦人相談員	2,484	9	・	0	2	16	18	92	52	0	143	1,837	28	4	283	・	1

## (2) 婦人保護施設

## 7-4 婦人保護施設の状況（月末）

	施設数	定員	在籍人員	入所人員	退所人員
総数	5 (1)	230 (40)	156	15	12
公立	0	0	0	0	0
私立	5 (1)	230 (40)	156	15	12

(注) 都が委託できる都外施設数・定員を（ ）内に別掲。人員は都外委託分を含む。

## 8. 障害者福祉

## (1) 障害者の手帳

## 8-1 身体障害者手帳交付台帳登載状況（月末）

	障害別登載数													新規 交付数	転入数	転出・ 返還数
	総数	視覚	聴覚・ 平衡 機能	音声・ 言語・ そしゃ く機能	肢 体 不自由	内部障害										
						心 臓 機 能	じん 臓 機 能	呼吸器 機 能	膀胱直 腸機能	小 腸 機 能	免 疫 機 能	肝 臓 機 能	臓 機 能			
総数	470,412	39,168	45,151	7,172	253,229	59,124	32,075	8,822	19,017	744	5,422	488	2,064	231	1,414	
18歳 未満	23,992	2,025	4,838	404	14,633	1,418	148	185	190	37	3	111	53	8	6	
18歳 以上	446,420	37,143	40,313	6,768	238,596	57,706	31,927	8,637	18,827	707	5,419	377	2,011	223	1,408	

## 8-2 知的障害者「愛の手帳」・精神障害者保健福祉手帳 交付状況

## ア. 知的障害者「愛の手帳」の交付状況（月末）

	障 害 程 度 別 交 付 数					新規交付数	返還数
	総 数	1 度 (最重度)	2 度 (重 度)	3 度 (中 度)	4 度 (軽 度)		
総 数	73,595	2,651	18,827	19,750	32,367	269	28
0～6歳 (就学前)	2,209	52	320	714	1,123	65	0
6～17歳	14,201	247	2,884	3,391	7,679	155	1
18歳以上	57,185	2,352	15,623	15,645	23,565	49	27

## イ. 精神障害者保健福祉手帳本月交付件数及び本月末所持者数

区分	本月交付件数	本月末所持者数
総 数	3,269	70,399
等級1	243	5,853
等級2	1,658	38,791
等級3	1,368	25,755

## (2) 障害者の相談・援護

## 8-3 心身障害者福祉センターの相談・判定状況

## ア. 取扱実人員

	総 数	身 体 障 害	知 的 障 害
総 数	1,819	1,289	530

## イ. 相談延件数

	総 数	手 帳	医療保健	補装具	職 業	施 設	生 活	教 育	その他
総 数	1,037	228	108	423	24	47	69	0	138
身体障害	758	48	108	423	15	17	34	0	113
知的障害	279	180	0	0	9	30	35	0	25

## ウ. 判定件数及びその他の件数

	判 定					判定書 (意見書)等 交付件数
	総 数	医学的 判 定	心理学的 判 定	職能的 判 定	その他の 判 定	
総 数	1,039	816	199	8	16	755
身体障害	594	574	0	4	16	397
知的障害	445	242	199	4	0	358

※ 精神保健福祉センター実績は衛生編P23に掲載

## 8-4 福祉事務所の身体障害者更生援護の状況

	相 談 実人員	相 談 内 容											
		総数	身 体 障 害 者手帳	自立支援 医療(更 生医療)	補装具	職 業	在 宅	施 設	医 療 保 健	生 活	無 料 乗 車 券 等 件 数		そ の 他
											都 営	民 営 バ ス	
総 数	42,516	55,332	10,306	1,197	4,785	327	6,721	823	1,424	2,890	19,211	727	6,921
視 覚 障 害	3,474	4,424	700	19	425	20	699	45	123	285	1,527	71	510
聴覚・平衡機能 障害	3,966	5,462	887	22	1,179	41	294	35	124	239	1,854	41	746
音 声・言 語・そ しやく機能障害	603	767	174	15	20	3	106	2	16	37	328	3	63
肢 体 不 自 由	20,088	25,815	4,968	152	2,772	189	3,656	687	586	1,375	8,795	195	2,440
内 部 障 害	14,385	18,864	3,577	989	389	74	1,966	54	575	954	6,707	417	3,162
他(手帳なし,18 歳未満)(別掲)	3,592	4,499	791	21	858	16	452	70	29	176	1,245	30	811

## 8-5 知的障害者相談状況

相談実人員	相 談 延 件 数									
	総 数	施 設	職親委託	職 業	医療保健	生 活	教 育	居 宅	愛の手帳	そ の 他
6,720	9,937	1,657	3	346	313	1,083	212	2,191	746	3,386

## (3) 障害者医療

## 8-6 心身障害者医療助成費対象者数

	総 計			
	国 保	社 保	後期高齢	計
総 計	59,918	29,515	17,577	107,010
区 部	39,937	19,303	11,715	70,955
市 部	19,320	10,015	5,641	34,976
郡 部	453	163	149	765
島 部	208	34	72	314

## (4) 障害者(児)の施設

## 8-7 障害者の入所等待機状況(月末)

		月末現在の待機数(待機者の現在の状況別)		
		入所施設等へ 入所中	在宅	
待機先施設等種別	障害者支援施設	合計	412	712
		身体障害者	105	189
		知的障害者	306	522
		精神障害者	1	1
	療養介護	27	164	

(注) 重複障害の場合は、主たる障害種別により分類している。

## 8-8 身体障害者通所授産施設(旧法指定施設)の入所状況(月末)

平成24年3月末を以って、法改正のため削除

## 8-9 障害者の施設入所等状況

		前月末現在 人員	入所人員 (月中)	退所人員 (月中)	本月末現在 人員	
都内施設入所者	障害者支援施設	合計	4,603	19	11	4,611
		身体障害者	909	4	2	911
		知的障害者	3,543	8	8	3,543
		精神障害者	43	7	0	50
		旧知的障害児施設等継続入所者	108	0	1	107
	療養介護	913	0	0	913	
都外施設入所者	障害者支援施設	合計	4,694	14	15	4,693
		身体障害者	671	3	3	671
		知的障害者	3,961	10	10	3,961
		精神障害者	17	1	1	17
		旧知的障害児施設等継続入所者	45	0	1	44
	療養介護	213	0	0	213	
合計	障害者支援施設	合計	9,297	33	26	9,304
		身体障害者	1,580	7	5	1,582
		知的障害者	7,504	18	18	7,504
		精神障害者	60	8	1	67
		旧知的障害児施設等継続入所者	153	0	2	151
	療養介護	1,126	0	0	1,126	

(注) 1 重複障害の場合は、主たる障害種別により分類している。

2 「旧知的障害児施設等継続入所者」は、旧知的障害児施設等に入所していた者(18歳以上の者に限る。)であって、障害者自立支援法に基づく障害者支援施設等の指定を受けた当該旧施設に引き続き入所している者を計上している。

3 「旧知的障害児施設等継続入所者」の「入所人員(月中)」は、旧知的障害児施設等に入所していた者が18歳に達した後、新たに本月中に、障害者自立支援法に基づく障害者支援施設等の指定を受けた当該旧施設に引き続き入所することとなった者を計上している。

## 8-10 障害児施設の入所状況（月初）

## その1 福祉型障害児入所施設

	合計			旧知的障害児施設			旧第2種自閉症児施設			旧盲児施設		
	施設数	定員	入所人員	施設数	定員	入所人員	施設数	定員	入所人員	施設数	定員	入所人員
総数	24	825	525	19	682	497	1	45	20	1	50	4
	(16)	(319)	(133)	(12)	(206)	(109)	(1)	(45)	(20)	(1)	(50)	(4)
公立	2	316	266	2	316	266	0	0	0	0	0	0
	(0)	(0)	(0)	(0)	(0)	(0)	(0)	(0)	(0)	(0)	(0)	(0)
私立	22	509	259	17	366	231	1	45	20	1	50	4
	(16)	(319)	(133)	(12)	(206)	(109)	(1)	(45)	(20)	(1)	(50)	(4)

(つづき)

	旧ろうあ児施設			旧肢体不自由児療護施設		
	施設数	定員	入所人員	施設数	定員	入所人員
総数	1	30	4	2	18	0
	(0)	(0)	(0)	(2)	(18)	
公立	0	0	0	0	0	0
	(0)	(0)	(0)			
私立	1	30	4	2	18	0
	(0)	(0)	(0)	(2)	(18)	

## その2 医療型障害児入所施設

	合計			旧第1種自閉症児施設			旧肢体不自由児施設			旧重症心身障害児施設		
	施設数	定員	入所人員	施設数	定員	入所人員	施設数	定員	入所人員	施設数	定員	入所人員
総数	28	1,505	161	1	25	0	5	220	88	22	1,260	73
	(15)	(98)	(16)	(0)	(0)	(0)	(2)	(2)	(5)	(13)	(96)	(11)
公立	8	506	43	1	25	0	1	30	15	6	451	28
	(2)	(2)	(1)	(0)	(0)	(0)	(0)	(0)	(0)	(2)	(2)	(1)
私立	20	999	118	0	0	0	4	190	73	16	809	45
	(13)	(96)	(15)	(0)	(0)	(0)	(2)	(2)	(5)	(11)	(94)	(10)

(つづき)

	情緒障害児短期治療施設		
	施設数	定員	入所人員
総数	0	0	0
	(0)	(0)	
公立	0	0	0
私立	0	0	0
	(0)	(0)	

(注) 1 都外施設数、協定定員及び入所人員を（ ）内に再掲。 指定医療機関を除く。

入所人員は利用契約及び措置人員からなり、都外施設を含む。

2 18歳以上（引き続き支援を受けなければ福祉を損なうおそれがあると認められる場合を除く。）の継続入所者は含まない

## (5) 特別児童扶養手当・特別障害者手当・障害児福祉手当等

## 8-1-1 特別児童扶養手当受給者及び対象児童の状況（月末）

受給者数	対象児童数								
	総数	身体障害				精神障害			
		外部障害		内部障害		知的障害のみ		知的障害及び知的障害以外の精神障害	
		1級	2級	1級	2級	1級	2級	1級	2級
10,883	11,217	3,399	493	386	924	2,913	2,209	118	155

## (つづき)

対象児童数				資格取得児童数	資格喪失児童数
精神障害		重複障害			
知的障害以外の精神障害のみ					
1級	2級	1級	2級		
86	238	296	0	168	156

## 8-1-2 特別障害者手当・障害児福祉手当等の受給状況

障害児福祉手当			特別障害者手当			福祉手当 (経過措置分)
受給者数	異動状況		受給者数	異動状況		受給者数
	資格取得	資格喪失		資格取得	資格喪失	
4,348	39	49	11,920	138	122	521

## 8-1-3 重度心身障害者(児)手当受給状況（月中）

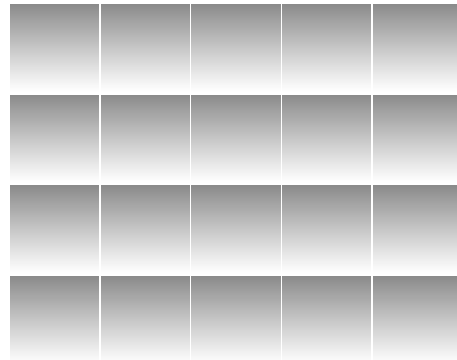
受給者数											異動状況	
総数	年齢別			障害別							資格取得	資格喪失
	20歳未満	20～65歳未満	65歳以上	知的障害	重複障害					身体障害		
					視覚	聴覚	肢体	内部	その他			
9,651	1,846	7,394	411	5,970	82	68	1,019	39	42	2,431	40	32

## (6) 心身障害者扶養年金

## 8-1-4 心身障害者扶養年金加入・給付状況（月末）

年金加入状況					年金給付状況										
障害者数					新規加入	脱退	受給者数	新規付	受給権消滅	支給一時差止	支給停止	差解除	停止解除	一時金給付	
総数	知的障害	身体障害	精神病	その他										弔慰金	葬祭料
18,610	11,423	5,067	969	1,151	0	0	9,538	0	8	38	0	22	0	0	8

# 衛生行政統計 編







# 1 東京都保健医療情報センター運営状況

(平成 24 年 9 月分)

## a. 保健医療情報センター取扱い実績

(単位：件数)

総 数	保健医療 福祉相談 (b)	夜間休日 案 内	夜間休日 連絡通報 受理業務 (c)	聴覚障害 者 F A X サービス	音声自動 応答によ る医療機 関 案 内	精神科救急 医療情報 センター (d)	外国語対応相談	
							医療情報 サービス	救急通訳 サービス
14,995	4,495	6,889	388	( 2 )	1,520	1,242	428	33

注 ( ) 内は、再掲です。

## b. 保健医療福祉相談内容

(単位：件数)

総 数	医療機関 案 内	医 療 費 生 活 費	制度案内	病 気 の 不 安	施設案内	医療機関 苦 情	都 政	そ の 他
5,005	3,519	43	56	661	133	14	32	547

注 1 件の相談で、複数の相談内容がある場合は、それぞれ該当の相談に計上してあります。

## c. 夜間休日連絡通報受理業務内容

(単位：件数)

総 数	精 神 科 救急診療 受 理	精神保健 相 談	感 染 症 発 生 届	食 中 毒 発 生 届	動物関係 の届け・ 相 談	健康関係 の 相 談	その他
388	172	39	65	10	48	1	53

## d. 精神科救急医療情報センター取扱い実績

(単位：件数)

総 数	救急医療 相 談	初期救急	二次救急	身 体 合 併 症
1,242	1,197	8	37	0

## e. インターネットアクセス件数

(単位：件数)

総 数	ホームペ ジアクセス 件 数	携帯サイ トア クセ ス 件 数
85,429	79,380	6,049

資料：医療政策部医療政策課 (a. b. c. e)、障害者施策推進部精神保健・医療課 (d)

(平成24年9月分)

種 類	総 数	(内 訳)			(参 考) 却下・取下げ
		新規承認	継続承認	再交付	
小児慢性疾患	811	75	524	212	15
悪性新生物	113	14	70	29	5
慢性腎疾患	52	3	35	14	3
ぜんそく	17	5	9	3	-
慢性心疾患	186	18	125	43	4
内分泌疾患	241	21	162	58	2
膠原病	18	-	10	8	-
糖尿病	36	3	20	13	-
先天性代謝異常	41	6	25	10	1
慢性血液疾患	33	-	24	9	-
神経・筋疾患	46	4	28	14	-
慢性消化器疾患	28	1	16	11	-
妊娠高血圧症候群等	1	1	-	-	-
養育医療	56	56	-	-	-
療育給付	-	-	-	-	-
育成医療	31	13	17	1	-
肢体不自由	2	1	1	-	-
視覚障害	-	-	-	-	-
聴覚・平衡機能障害	1	-	1	-	-
音声・言語機能障害	17	5	11	1	-
心臓機能障害	10	6	4	-	-
腎臓機能障害	-	-	-	-	-
肝臓機能障害	-	-	-	-	-
小腸機能障害	-	-	-	-	-
その他の内臓障害	1	1	-	-	-
免疫機能障害	-	-	-	-	-

- 注 1. 小児慢性疾患は、特別区及び市町村分である。  
 2. 妊娠高血圧症候群等、養育医療、療育給付及び育成医療は、市町村分である。  
 3. 却下・取下げは申請に対するものである。  
 4. 平成19年4月統計データから妊娠中毒症の事業名が妊娠高血圧症候群等に変更された。  
 5. 22年4月1日より肝臓移植が育成医療の医療費助成の適用になった。

資料：少子社会対策部家庭支援課

## 3 自立支援医療費（精神通院）

（平成24年9月分）

区分	総数	被用者保険		国民健康保険			後期高齢者 医療制度	生活 保護法	その他
		本人	家族	一般	退職本人	退職家族			
申請	13,034	2,093	2,015	5,234	89	82	314	3,207	-
合格	13,030	2,093	2,013	5,234	89	82	313	3,206	-
承認	13,030	2,093	2,013	5,234	89	82	313	3,206	-

資料：障害者施策推進部精神保健・医療課

## 4 精神保健福祉センター実績

（中部総合精神保健福祉センター：中部  
多摩総合精神保健福祉センター：多摩  
精神保健福祉センター：下谷

（平成24年9月分）

## a 関係機関に対する

技術指導・援助活動件数（単位：件数）

区分	総数	内 訳		
		来所	出張	電話・ 文書
総数	813	17	281	515
中部	保健所	4	32	60
	区市町村	-	1	17
	その他	2	33	68
多摩	保健所	1	54	82
	区市町村	-	20	37
	その他	4	42	53
下谷	保健所	3	49	100
	区市町村	-	10	44
	その他	3	40	54

## b 高齢者精神保健医療相談

（単位：件数）

区分	技術援助(a表の再掲)			個別援助		
	来所	出張	電話・ 文書	来所	訪問	電話・ 文書
総数	2	23	97	-	10	2
中部	2	2	38	-	4	2
多摩	-	10	34	-	3	-
下谷	-	11	25	-	3	-

## c 協力組織育成件数（単位：件数）

区分	総数	来所	出張	電話・ 文書
総数	218	5	58	155
中部	障害者サービス事業所等	2	-	1
	協力事業所	-	-	-
	地域組織等	2	1	1
多摩	障害者サービス事業所等	49	-	14
	協力事業所	1	-	1
	地域組織等	-	-	-
下谷	障害者サービス事業所等	15	-	4
	協力事業所	-	-	-
	地域組織等	2	1	1
その他	133	3	30	100

## d 広報普及件数（単位：件数）

区分	総数	パネル	見学 案内	講演 会	情報提供				
					総数	ホーム ページ	資料 配布	その他	
総数	件数	15	-	8	7	43,929	43,313	533	83
	実人員 貸出数	500	-	190	310				
中部	件数	4	-	4	-	43,420	43,313	25	82
	実人員 貸出数	127	-	127	-				
多摩	件数	4	-	4	-	508	-	507	1
	実人員 貸出数	63	-	63	-				
下谷	件数	7	-	-	7	1	-	1	-
	実人員 貸出数	310	-	-	310				

注 1. 23年度まで「c 協力組織育成件数」の「その他」に含めていた地域生活支援センターの実績は、24年度から「障害者サービス事業所等」に計上します。  
2. 制度改正により24年度から「共同作業所」に代わり、「障害者サービス事業所」という呼称を用います。

## e 精神保健福祉相談

(単位：件数)

区 分		個 別 相 談				心の電話相談	グループワーク
		総 数	電話・文書	面 接	訪 問		
総 数		2,813	395	292	50	2,033	43
中 部	ア ル コ ー ル	59	12	17	-	29	1
	薬 物 期 間	86	39	24	-	18	5
	思 春 期 者	74	16	29	-	27	2
	高 齢 者	5	-	-	-	5	-
その他精神一般		572	7	5	-	560	-
多 摩	ア ル コ ー ル	120	50	41	2	19	8
	薬 物 期 間	89	37	28	1	15	8
	思 春 期 者	108	37	35	-	31	5
	高 齢 者	10	-	-	-	10	-
その他精神一般		691	10	26	-	655	-
下 谷	ア ル コ ー ル	56	11	13	-	29	3
	薬 物 期 間	35	2	8	1	17	7
	思 春 期 者	53	9	23	3	14	4
	高 齢 者	14	-	3	5	6	-
その他精神一般		841	165	40	38	598	-

## f 通所訓練（精神科デイケア）利用者状況

(単位：人／回)

区 分		在籍状況（実）				利用状況（延）				延利用者総数	訓練日数	一日当たり利用者数	通所訓練部門での相談		
		前月末現在数	本月入所者数	本月退所者数	本月末現在数	プログラム利用者数	試験参加者数	就労援助利用者数	その他利用者数				電話・文書	面接	訪問
総 数		201	24	16	209	1,972	318	2	90	2,324	82	135	437	742	7
中 部	作業訓練	49	11	8	52	702	280	-	20	1,002	19	53	76	168	5
	デイ・ケア	29	7	2	34	394	32	1	7	434	19	23	116	281	-
多 摩	作業訓練	46	3	2	47	336	-	-	10	346	15	23	80	109	1
	デイ・ケア	61	2	2	61	397	-	1	26	424	15	28	149	140	1
下 谷	作業訓練	-	-	-	-	-	-	-	-	-	-	-	-	-	-
	デイ・ケア	16	1	2	15	143	6	-	27	118	14	8	16	44	-

## g-1 アウトリーチ（地域支援科利用状況・利用者）（単位：人）

区 分	支援対象者数					月間支援対象者数
	人 数				支援対象者数	
	前月末現在数	開始者数	終了者数	本月末現在数		
総 数	122	16	23	115	138	
中 部	30	2	2	30	32	
多 摩	25	3	7	21	28	
下 谷	67	11	14	64	78	

## g-2 宿泊事業（地域支援科利用状況・利用者）（単位：人／日）

区 分		在籍状況				延利用者数	利用日数	一日当たり利用者数
		人 数						
		前月末現在数	本月入所者数	本月退所者数	本月末現在数			
総 数		10	17	16	11	312	120	10
中 部	短期宿泊	2	3	2	3	82	30	3
	一時入所	4	6	7	3	62	30	2
多 摩	短期宿泊	4	3	4	3	132	30	4
	一時入所	-	5	3	2	36	30	1

## h 研修実施状況

(単位：人／回)

区分	回 数	実人数	延人数
総 数	3	70	92
中 部	2	59	59
多 摩	1	11	33
下 谷	-	-	-

## i 教育（学生・関係職員実習）

(単位：人／回)

区分	回 数	日 数	実人数	延人数
総 数	1	13	1	13
中 部	-	-	-	-
多 摩	1	13	1	13
下 谷	-	-	-	-

- 注 1. 中部・多摩のホステル廃止に伴い23年度から「g 入所訓練（病室、生活訓練施設）利用者状況」の記載を廃止し、「g 地域支援科利用状況」を新たに設けました。
2. g表の地域支援科利用状況・利用者については、平成23年8月より宿泊事業とアウトリーチに分けセンターごとの実績を設けました。
3. 24年度から「e 精神保健福祉相談」にグループワークの項目を追加しました。
4. 24年度から「i 教育」の項目を追加しました。

資料：障害者施策推進部精神保健・医療課

（平成24年9月分）

疾病名	8月 末		認 定		資格喪失		9月 末			
	一般(内重症)	老人(内重症)	一般	老人	一般	老人	一般(内重症)	老人(内重症)	合計(内重症)	
総 計	67,916 (15,715)	36,220 (13,786)	24,024	8,971	23,347	8,434	68,593 (15,827)	36,757 (13,923)	105,350 (29,750)	
パーチェット病	1,444 (21)	295 (9)	630	119	622	116	1,452 (21)	298 (9)	1,750 (30)	
多発性硬化症	1,612 (103)	126 (30)	731	56	714	54	1,629 (101)	128 (31)	1,757 (132)	
重症筋無力症	1,261 (13)	658 (13)	521	209	513	202	1,269 (14)	665 (13)	1,934 (27)	
全身性エリテマトーデス	5,342 (98)	591 (18)	2,465	212	2,425	205	5,382 (100)	598 (20)	5,980 (120)	
スモ	21 (21)	113 (113)	6	9	7	8	20 (20)	114 (114)	134 (134)	
再生不良性貧血	553 (7)	280 (11)	219	82	218	77	554 (9)	285 (13)	839 (22)	
サルコイドーシス	1,093 (12)	527 (7)	465	210	454	204	1,104 (12)	533 (7)	1,637 (19)	
筋萎縮性側索硬化症	424 (154)	355 (142)	165	124	152	108	437 (157)	371 (147)	808 (304)	
汎発性強皮症	1,565 (14)	877 (9)	604	325	589	315	1,580 (14)	887 (9)	2,467 (23)	
皮膚筋炎・多発性筋炎	1,236 (9)	484 (14)	533	193	522	184	1,247 (10)	493 (15)	1,740 (25)	
特発性血小板減少性紫斑病	1,366 (15)	675 (11)	548	231	535	220	1,379 (16)	686 (11)	2,065 (27)	
結節性動脈周囲炎	390 (25)	477 (38)	153	176	149	161	394 (26)	492 (39)	886 (65)	
潰瘍性大腸炎	12,785 (20)	1,181 (5)	6,125	449	5,935	436	12,975 (19)	1,194 (5)	14,169 (24)	
高安病	410 (6)	125 (5)	202	57	197	56	415 (6)	126 (5)	541 (11)	
ピュルガー病	328 (5)	138 (5)	142	41	140	42	330 (5)	137 (5)	467 (10)	
天疱瘡	333 (4)	139 (1)	125	42	122	41	336 (4)	140 (1)	476 (5)	
脊髄小脳変性症	1,217 (174)	998 (125)	435	337	430	324	1,222 (173)	1,011 (127)	2,233 (300)	
クローン病	3,171 (30)	117 (-)	1,686	48	1,648	47	3,209 (30)	118 (-)	3,327 (30)	
劇症肝炎	10 (10)	1 (1)	7	-	1	1	16 (16)	- (-)	16 (16)	
悪性関節リウマチ	291 (25)	240 (21)	111	86	109	80	293 (26)	246 (21)	539 (47)	
パーキンソン病	2,493 (155)	8,543 (822)	766	2,746	760	2,554	2,499 (153)	8,735 (862)	11,234 (1,015)	
アミロイドーシス	97 (12)	49 (9)	35	17	33	14	99 (13)	52 (9)	151 (22)	
後縦靭帯骨化症	1,037 (70)	1,316 (114)	317	417	303	388	1,051 (71)	1,345 (115)	2,396 (186)	
ハンチントン病	52 (14)	22 (3)	18	11	18	11	52 (14)	22 (3)	74 (17)	
モヤモヤ病(ウィリス動脈輪閉塞症)	1,043 (50)	76 (5)	410	29	398	29	1,055 (53)	76 (5)	1,131 (58)	
ウェゲナー肉芽腫症	131 (9)	63 (3)	57	25	56	23	132 (9)	65 (3)	197 (12)	
特発性拡張型心筋症	1,229 (79)	366 (21)	579	136	566	134	1,242 (83)	368 (21)	1,610 (104)	
多系統萎縮症	505 (84)	515 (105)	173	167	156	160	522 (87)	522 (105)	1,044 (192)	
表皮水疱症	27 (1)	1 (-)	15	-	15	-	27 (1)	1 (-)	28 (1)	
膿疱性乾癬	98 (3)	45 (1)	48	8	48	8	98 (3)	45 (1)	143 (4)	
広範脊柱管狭窄症	129 (14)	270 (25)	42	96	42	90	129 (14)	276 (25)	405 (39)	
原発性胆汁性肝硬変	1,146 (8)	796 (9)	427	279	421	265	1,152 (9)	810 (9)	1,962 (18)	
重症急性性膵炎	66 (66)	32 (32)	17	9	16	8	67 (67)	33 (33)	100 (100)	
特発性大腿骨頭壊死症	773 (10)	142 (1)	326	46	309	41	790 (12)	147 (2)	937 (14)	
混合性結合組織病	757 (3)	126 (-)	315	46	308	46	764 (3)	126 (-)	890 (3)	
原発性免疫不全症候群	172 (9)	3 (-)	84	1	83	1	173 (9)	3 (1)	176 (10)	
特発性間質性肺炎	199 (12)	442 (30)	60	162	57	127	202 (12)	477 (37)	679 (49)	
網膜色素変性症	1,561 (164)	897 (120)	570	290	556	281	1,575 (166)	906 (122)	2,481 (288)	
ブリオン病	16 (16)	20 (20)	3	5	3	5	16 (16)	20 (20)	36 (36)	
肺動脈性肺高血圧症	147 (25)	39 (7)	64	14	63	12	148 (25)	41 (7)	189 (32)	
神経線維腫症	330 (9)	36 (2)	136	13	133	12	333 (10)	37 (2)	370 (12)	
亜急性硬化性全脳炎	3 (3)	- (-)	1	-	1	-	3 (3)	- (-)	3 (3)	
パッド・キアリ症候群	17 (1)	2 (-)	5	1	5	1	17 (1)	2 (-)	19 (1)	
慢性血栓塞栓性肺高血圧症	100 (3)	74 (4)	42	36	39	33	103 (4)	77 (5)	180 (9)	
ライソゾーム病(ファブリー病含む)	84 (17)	2 (-)	31	1	29	1	86 (17)	2 (-)	88 (17)	
副腎白質ジストロフィー	19 (5)	2 (1)	6	-	5	-	20 (5)	2 (1)	22 (6)	
家族性高コレステロール血症(ホモ接合体)	6 (-)	2 (-)	5	-	5	-	6 (-)	2 (-)	8 (-)	
脊髄性筋萎縮症	71 (40)	13 (4)	32	7	31	7	72 (40)	13 (4)	85 (44)	
球脊髄性筋萎縮症	75 (8)	19 (4)	22	8	20	8	77 (8)	19 (4)	96 (12)	
慢性炎症性脱髄性多発神経炎	365 (28)	138 (11)	132	30	129	29	368 (29)	139 (11)	507 (40)	
肥大型心筋症	166 (12)	84 (3)	73	35	65	32	174 (13)	87 (3)	261 (16)	
拘束型心筋症	5 (2)	1 (-)	2	-	2	-	5 (2)	1 (-)	6 (2)	
ミトコンドリア病	122 (19)	19 (3)	50	4	49	3	123 (19)	20 (3)	143 (22)	
リンパ脈管筋腫症(LAM)	67 (3)	- (-)	30	-	29	-	68 (3)	- (-)	68 (3)	
重症多形滲出性紅斑(急性期)	4 (4)	- (-)	2	-	1	-	5 (5)	- (-)	5 (5)	
黄色靭帯骨化症	58 (1)	56 (2)	20	17	18	14	60 (1)	59 (2)	119 (3)	
間脳下垂体機能障害	1,156 (1)	182 (2)	491	79	470	75	1,177 (1)	186 (2)	1,363 (3)	
国の対象疾病 小計	49,178	1,726	22,790	1,941	21,279	7,741	49,733	1,760	23,238 (2,009)	72,971 (3,769)
先天性血液凝固因子欠乏症等	573 (573)	28 (28)	-	-	-	-	573 (573)	28 (28)	601 (601)	
国の対象疾病 計	49,751 (2,299)	22,818 (1,969)	21,279	7,741	20,724	7,293	50,306 (2,333)	23,266 (2,037)	73,572 (4,370)	

## 難病医療費等助成対象者（２－２）（東京都の対象疾病分）

（平成24年9月分）

疾病名	8月 末		認 定		資格喪失		9月 末				
	一般(内重症)	老人(内重症)	一般	老人	一般	老人	一般(内重症)	老人(内重症)	合計(内重症)		
進行性筋ジストロフィー	301 ( 138)	44 ( 8)	114	17	113	15	302 ( 139)	46 ( 8)	348 ( 147)		
ウィルソン病	128 ( 1)	- ( -)	47	-	46	-	129 ( 1)	- ( -)	129 ( 1)		
脊髄空洞症	101 ( 14)	32 ( 7)	26	11	25	12	102 ( 14)	31 ( 7)	133 ( 21)		
悪性高血圧	- ( -)	- ( -)	-	-	-	-	- ( -)	- ( -)	- ( -)		
骨髄線維症	39 ( 1)	21 ( -)	10	9	8	8	41 ( 1)	22 ( -)	63 ( 1)		
ネフローゼ症候群	1,150 ( 21)	236 ( 8)	514	76	498	69	1,166 ( 22)	243 ( 9)	1,409 ( 31)		
母斑症	164 ( 10)	3 ( 1)	83	2	82	2	165 ( 10)	3 ( 1)	168 ( 11)		
シェーグレン症候群	703 ( 3)	484 ( 2)	275	188	272	185	706 ( 3)	487 ( 2)	1,193 ( 5)		
多発性嚢胞腎	345 ( 243)	103 ( 84)	97	29	90	28	352 ( 243)	104 ( 86)	456 ( 329)		
特発性門脈圧亢進症	65 ( 2)	28 ( -)	31	6	32	5	64 ( 2)	29 ( -)	93 ( 2)		
原発性硬化性胆管炎	62 ( -)	21 ( 1)	21	9	21	9	62 ( -)	21 ( 1)	83 ( 1)		
肝内結石症	22 ( 1)	8 ( -)	5	4	5	3	22 ( 1)	9 ( -)	31 ( 1)		
ミオトニー症候群	352 ( 40)	14 ( 1)	148	8	141	8	359 ( 42)	14 ( 1)	373 ( 43)		
特発性好酸球増多症候群	33 ( -)	6 ( -)	9	3	9	3	33 ( -)	6 ( -)	39 ( -)		
アレルギー性肉芽腫性血管炎	210 ( 5)	76 ( 2)	92	30	90	27	212 ( 6)	79 ( 2)	291 ( 8)		
強直性脊椎炎	324 ( 9)	67 ( 3)	115	21	112	21	327 ( 10)	67 ( 3)	394 ( 13)		
びまん性汎細気管支炎	103 ( 2)	69 ( 1)	35	15	36	14	102 ( 2)	70 ( 1)	172 ( 3)		
遺伝性ニューロパチー	113 ( 19)	31 ( 3)	42	9	42	9	113 ( 19)	31 ( 3)	144 ( 22)		
遺伝性QT延長症候群	41 ( 1)	2 ( -)	29	-	28	-	42 ( 1)	2 ( -)	44 ( 1)		
先天性ミオパチー	50 ( 16)	3 ( -)	20	-	19	-	51 ( 16)	3 ( -)	54 ( 16)		
成人ステイル病	319 ( 1)	55 ( -)	135	22	135	20	319 ( 1)	57 ( -)	376 ( 1)		
網膜脈絡膜萎縮症	26 ( 5)	80 ( 11)	7	12	6	12	27 ( 5)	80 ( 11)	107 ( 16)		
自己免疫性肝炎	633 ( 3)	336 ( 2)	235	120	230	118	638 ( 3)	338 ( 2)	976 ( 5)		
東京都の対象疾病 小計	5,284	535	1,719	134	2,090	591	2,040	568	5,334 ( 541)	1,742 ( 137)	7,076 ( 678)
人工透析を必要とする腎不全	12,881 ( 12,881)	11,683 ( 11,683)	655	639	583	573	12,953 ( 12,953)	11,749 ( 11,749)	24,702 ( 24,702)		
東京都の対象疾病 計	18,165 ( 13,416)	13,402 ( 11,817)	2,745	1,230	2,623	1,141	18,287 ( 13,494)	13,491 ( 11,886)	31,778 ( 25,380)		

注1. 認定は更新認定を含む。

2. 「慢性肝炎」、「肝硬変・ヘパトーム」については、平成14年9月30日をもって廃止。また、住民税非課税世帯に対する経過措置についても、平成17年9月30日をもって終了した。

3. 平成17年10月1日より疾病（脊髄空洞症）を追加する。

4. 平成21年10月1日より11疾病（新規7、都単独疾病から組替え4）を追加する。

当月	105,350人	当月重症度	29,750人
前月	104,136人	前月重症度	29,501人
当月－前月＝	1,214人増	対認定患者比	28.24%
対前月比	1.17%		
前年同月	100,436人		
対前年同月比	4.89%増		

資料：保健政策部疾病対策課

## 6 エイズ相談件数・抗体検査者数

(平成24年9月分)

区 分	電話相談数	来所(来院) 相談者数	受診者数	抗体等検査者数		
				計	男	女
総 数	2,566	3,574	986	2,079	1,383	696
保 健 所	544	2,027	・	1,294	831	463
東 京 都	95	263	・	291	207	84
特 別 区	391	1,490	・	848	523	325
八 王 子 市	44	222	・	103	67	36
町 田 市	14	52	・	52	34	18
都 立 病 院	-	・	986	12	8	4
エイズ対策係	2,022	1,547	・	773	544	229

資料：健康安全部感染症対策課

(平成24年第36～39週)

病名	東京都		全国	
	第36～39週	平成24年累計	第36～39週	平成24年累計
一類感染症				
エボラ出血熱	-	-	-	-
クリミア・コンゴ出血熱	-	-	-	-
痘	-	-	-	-
南米出血熱	-	-	-	-
ペーブルグ病	-	-	-	-
ラッサ熱	-	-	-	-
二類感染症				
急性灰白髄炎	-	-	-	-
結核	350	3,443	1,385	21,720
ジフテリ	-	-	-	-
重症急性呼吸器症候群	-	-	-	-
鳥インフルエンザ(H5N1)	-	-	-	-
三類感染症				
コレラ	-	-	-	3
細菌性赤痢	3	52	18	165
腸管出血性大腸菌感染症	41	186	469	3,001
腸チフス	3	9	6	25
パラチフス	2	8	3	16
四類感染症				
E型肝炎	-	11	3	91
ウエストナイル熱	-	-	-	-
A型肝炎	1	28	5	129
エキノкокス	-	-	-	10
黄熱	-	-	-	-
オウムム	-	-	-	6
オムスク出血熱	-	-	-	-
回帰熱	-	-	-	-
キヤサヌル森林病	-	-	-	-
Q熱	-	-	-	-
狂犬病	-	-	-	-
コキシジアルイデス症	1	1	-	2
サザン	-	-	-	-
腎症候性出血熱	-	-	-	-
西部ウマ脳炎	-	-	-	-
ダニ媒介脳炎	-	-	-	-
炭疽	-	-	-	-
チングニア熱	-	-	-	4
つつが虫病	-	3	-	196
デング熱	11	39	31	159
東部ウマ脳炎	-	-	-	-
鳥インフルエンザ(H5N1を除く)	-	-	-	-
ニパウイルス感染症	-	-	-	-
日本紅斑熱	-	-	19	104
日本脳炎	-	-	2	2
ハンタウイルス肺症候群	-	-	-	-
Bウイルス	-	-	-	-
鼻疽	-	-	-	-
ブルセラ	-	-	-	-



病 名	東 京 都		全 国	
	第 36 ～ 39 週	平成 24 年累計	第 36 ～ 39 週	平成 24 年累計
四類感染症(続き)				
ベネズエラウマ脳炎	-	-	-	-
ヘンドラウイルス感染症	-	-	-	-
発しんチフス症	-	-	-	-
ボツリヌス症	-	-	-	3
マラリア	4	18	7	59
野 兎 病	-	-	-	-
ライム病	-	-	1	9
リッサウイルス感染症	-	-	-	-
リフトバレー熱	-	-	-	-
類 鼻 疽	-	-	-	-
レジオネラ症	4	43	56	617
レプトスピラ症	1	4	3	14
ロッキーマン山紅斑熱	-	-	-	-
五類感染症				
アメーバ赤痢	26	145	46	652
ウイルス性肝炎(A型・E型を除く)	6	38	6	165
急性脳炎	2	26	6	281
クリプトスポリジウム症	-	2	-	6
クロイツフェルト・ヤコブ病	2	11	13	136
劇症型溶血性レンサ球菌感染症	1	17	6	184
後天性免疫不全症候群	35	339	52	1,029
ジアルジア症	1	10	3	51
髄膜炎菌性髄膜炎	-	-	-	9
先天性風しん症候群	-	-	-	-
梅毒	24	215	42	640
破 傷 風	1	4	8	86
バンコマイシン耐性黄色ブドウ球菌感染症	-	-	-	-
バンコマイシン耐性腸球菌感染症	1	8	4	70
風 し ん	95	422	228	1,738
麻 し ん	6	68	28	263

- 注 1. 医師から直接都内の保健所長に届け出された患者数です。  
 2. 医師から追加して届出があった場合、数値を遡及して修正することがあります。

資料：感染症情報センター（健康安全研究センター）

## 8

## 健康安全研究センター検査業務実績

(平成24年9月分)

種 類	検 査 数	本 所	支 所
総 数	18,770	18,770	-
微 生 物 検 査	7,262	7,262	-
食 品・腸内細菌検査	3,131	3,131	-
病 原 細 菌 検 査	2,664	2,664	-
ウ イ ル ス 検 査	1,467	1,467	-
食 品 化 学 検 査	10,589	10,589	-
食 品 成 分 検 査	882	882	-
食 品 添 加 物 検 査	3,816	3,816	-
残 留 物 質 検 査	5,891	5,891	-
食 品 化 学 検 査	-	-	-
医 薬 品 検 査	291	291	-
医 薬 品 検 査	291	291	-
微 量 分 析 検 査	-	-	-
環 境 保 健 検 査	628	628	-
環 境 衛 生 検 査	34	34	-
水 質 検 査	594	594	-
生 体 影 響 検 査	-	-	-

注 平成19年4月分より、報告の項目を変更しました。

資料：健康安全研究センター

## 9

## 性感染症検査実績

(平成24年9月分)

	梅毒血清反応検査			クラミジア抗体検査			淋菌検査	
	検査数(LA)	検査数(TPHA)	陽性数	検査数	陽性数(IgA)	陽性数(IgG)	検査数(PCR・LCR)	陽性数
総数	809	501	14	828	121	148	314	-
男	491	306	11	504	59	71	197	-
女	318	195	3	324	62	77	117	-

資料：健康安全部感染症対策課

## 10 大気汚染健康障害者医療費助成被認定者

(平成24年9月分)

疾病名	患者数	年齢階層別					
		0～17歳	0～19歳	20～39歳	40～59歳	60～74歳	75歳以上
		総数	93,168	21,983	25,184	19,819	24,480
新規認定 (更新認定)	828 (2,486)	69 (390)	84 (498)	261 (421)	293 (747)	145 (522)	45 (298)
9月未	93,184	21,699	24,892	19,797	24,666	16,437	7,392
慢性気管支炎 8月未 新規認定 (更新認定)	- - (1)	- - (1)	- - (1)	- - (-)	- - (-)	- - (-)	- - (-)
9月未	1	1	1	-	-	-	-
気管支ぜん息 8月未 新規認定 (更新認定)	93,167 828 (2,485)	21,982 69 (389)	25,183 84 (497)	19,819 261 (421)	24,480 293 (747)	16,367 145 (522)	7,318 45 (298)
9月未	93,182	21,697	24,890	19,797	24,666	16,437	7,392
ぜん息性気管支炎 8月未 新規認定 (更新認定)	1 - (-)	1 - (-)	1 - (-)	- - (-)	- - (-)	- - (-)	- - (-)
9月未	1	1	1	-	-	-	-
肺気しゅ 8月未 新規認定 (更新認定)	- - (-)	- - (-)	- - (-)	- - (-)	- - (-)	- - (-)	- - (-)
9月未	-	-	-	-	-	-	-

注1. 年齢階層は認定時の年齢。

注2. 当月末の患者数は資格喪失等を含むため、前月末の患者数と新規認定者との合計とはならない。

資料：健康安全部環境保健衛生課

## 11 食中毒発生状況

(平成24年9月分)

	平成24年 1月	2月	3月	4月	5月	6月	7月	8月	9月	10月	11月	12月	平成24年 累計	平成23年 同期累計
件数	16	9	15	14	7	15	12	7	10				105	93
患者数	505	78	233	230	39	85	57	43	87				1,357	929

注 食中毒発生件数、患者数は速報値を掲載しています。

このため、今後新たに患者が確認された場合などに変動することがあります。

資料：健康安全部食品監視課

## 有害食品等の監視指導状況

## 監視指導状況

(平成24年9月分)

	立入軒数	収去軒数	収去品目数	検査件数	違反件数
収去検査	3,103	121	652	6,430	-
表示検査	3,103	-	-	36,795	7

## 理化学検査及び細菌検査

(平成24年9月分)

区分 食品分類	理化学		細菌		総計	輸入食品の再掲		収去検査 で発見さ れた違反 品目数
	検体数	輸入 (再掲)	検体数	輸入 (再掲)		検体数	品目数	
合計	4,274	1,405	2,156	462	6,430	1,867	113	-
魚介類	303	299	368	79	671	378	17	-
無加熱摂取冷凍食品	188	188	96	96	284	284	9	-
加熱後摂取凍結前未加熱冷凍食品	86	85	51	51	137	136	4	-
加熱後摂取凍結前加熱冷凍食品	16	16	42	42	58	58	3	-
生食用冷凍鮮魚介類	30	30	42	42	72	72	3	-
魚介加工品	11	3	75	-	86	3	2	-
肉・卵類及びその加工品	283	98	186	68	469	166	6	-
牛乳・加工乳・その他の乳	505	-	14	-	519	-	-	-
乳製品	169	28	58	23	227	51	4	-
乳類加工品	1	-	-	-	1	-	-	-
アイスクリーム類・氷菓	70	-	31	-	101	-	-	-
穀類及びその加工品	245	103	29	-	274	103	12	-
野菜類・果物及びその加工品	1,296	519	439	48	1,735	567	45	-
菓子類	269	8	156	-	425	8	2	-
清涼飲料水	144	-	40	-	184	-	-	-
酒	-	-	-	-	-	-	-	-
氷	-	-	-	-	-	-	-	-
調味料	272	8	189	5	461	13	1	-
そうざい類及びその半製品	157	11	129	8	286	19	2	-
その他の食品	201	5	211	-	412	5	2	-
化学的合成品及びその製剤	-	-	-	-	-	-	-	-
その他の添加物	-	-	-	-	-	-	-	-
器具及び容器包装	28	4	-	-	28	4	1	-
おもちゃ	-	-	-	-	-	-	-	-

資料：健康安全研究センター広域監視部

### 13 食肉衛生検査所とちく検査頭数

(平成24年9月分)

区 分	総 数	牛	こ 牛	馬	豚	め ん 羊	山 羊
とちく検査頭数	22,143	7,536	-	-	14,605	-	2
処 分 頭 数	14,852	5,738	-	-	9,114	-	-
禁 止	-	-	-	-	-	-	-
全 部 廃 棄	13	2	-	-	11	-	-
一 部 廃 棄	14,839	5,736	-	-	9,103	-	-

資料：健康安全部食品監視課

### 14 市場衛生検査所業務

## a. 監視指導等

(平成24年9月分)

対象業態数	監 視 指 導 件 数	衛 生 教 育		食中毒関連 調 査 件 数	苦 情 処 理 件 数	表 示 違 反 件 数
		回 数	人 数			
2,733	13,422	22	873	-	82	4

## b. 品目別の検査及び処理

(平成24年9月分)

品 目	検 査 検 体 数			検査項目	不利益処分	措 置
	総 数	適	不 適			
総 数	156	154	2	2,796	-	35
魚 介 類	25	24	1	285	-	1
魚介類加工品	11	11	-	143	-	2
乳 肉 製 品	-	-	-	-	-	-
青 果 物	54	53	1	1,830	-	24
そ の 他	66	66	-	538	-	8

資料：健康安全部食品監視課

## 15 検案・解剖件数、死因別（監察医務院分）

### a. 検案・解剖件数

（平成24年9月分）

	総数	男	女	不詳
検 案 件 数	894	588	305	1
解 剖 件 数	159	115	44	-
（行政処置数）	-	-	-	-
（当院司法処置数）	-	-	-	-
当院以外の司法解剖	15	11	4	

### b. 検案・解剖件数、死因別

（平成24年8月分）

死 因	総数	男	女	不詳	死 因	総数	男	女	不詳
総 数	1,028	636	392	-	その他不詳の外因死	216	139	77	-
病 死	592	356	236	-	自 殺	159	106	53	-
感染症及び寄生虫症	6	5	1	-	中 毒	6	4	2	-
結 核	5	4	1	-	縊 死	89	64	25	-
そ の 他	1	1	-	-	溺 死	7	4	3	-
新 生 物	28	16	12	-	飛 び 降 り	45	27	18	-
内 分 泌・代 謝・	25	17	8	-	鋭 器	4	2	2	-
免疫疾患					交 通 機 関	8	5	3	-
神経系・感覚器系の	4	4	-	-	そ の 他	-	-	-	-
疾患					他 殺	-	-	-	-
循環器系の疾患	374	212	162	-	そ の 他 及 び 不 詳	57	33	24	-
心 疾 患	305	176	129	-	不 詳 の 死	126	90	36	-
脳 血 管 障 害	44	23	21	-					
その他の循環器	25	13	12	-					
系疾患									
呼 吸 器 系 疾 患	45	23	22	-					
消 化 器 系 疾 患	66	61	5	-					
そ の 他	44	18	26	-					
不 慮 の 外 因 死	94	51	43	-					
交 通 事 故	14	8	6	-					
転 倒・転 落	20	14	6	-					
溺 水	4	-	4	-					
煙・火災・火焰に	4	2	2	-					
よる死									
窒 息	24	11	13	-					
中 毒	3	2	1	-					
そ の 他	25	14	11	-					

検案数 1,028 解剖数 175（行政処置数 175 司法処置数 - ）  
 当院以外の司法解剖件数 22

資料：監察医務院

(平成24年9月分)

施設名	入院等					外来
	前月末 在籍数	入院等	退院等	月末 在籍数	当月患者 延数	当月患者 延数
肢体不自由児(者)施設	293	108	104	297	3,798	7,474
北療育医療センター	94	107	102	99	2,054	3,740
入院	26	89	81	34	1,065	・
入園	20	18	20	18	568	・
通園	48	-	1	47	421	・
城南分園	74	-	2	72	714	787
通園	48	-	2	46	445	・
通所	26	-	-	26	269	・
城北分園	65	-	-	65	572	1,182
通園	38	-	-	38	353	・
通所	27	-	-	27	219	・
多摩療育園	60	1	-	61	458	1,765
通園	60	1	-	61	458	・
重症心身障害児(者)施設	690	259	264	685	17,376	6,182
府中療育センター	279	94	100	273	7,738	435
入院	6	17	18	5	194	・
入所	242	77	82	237	7,237	・
通所	31	-	-	31	307	・
北療育医療センター	75	10	11	74	1,581	・
入所	39	10	11	38	1,180	・
通所	36	-	-	36	401	・
東大和療育センター	148	87	80	155	3,938	2,802
入院	1	16	14	3	48	・
入所	111	71	66	116	3,473	・
通所	36	-	-	36	417	・
よつぎ療育園	27	-	-	27	309	735
通所	27	-	-	27	309	・
東部療育センター	161	68	73	156	3,810	2,210
入院	6	15	18	3	132	・
入所	106	53	55	104	3,194	・
通所	49	-	-	49	484	・

注 平成18年4月分より、東部療育センター(平成17年12月開所)分を計上しています。  
平成20年4月分より、北療育医療センター 重心施設 通所(平成20年4月開所)分を計上しています。  
平成24年4月分より、肢体不自由児(者)施設は、旧肢体不自由児施設(18歳以上の利用者を含む)の利用状況について計上しています。  
平成24年4月分より、重症心身障害児(者)施設は、旧重症心身障害児施設(18歳以上の利用者を含む)の利用状況について計上しています。

資料：障害者施策推進部居住支援課

## B型・C型ウイルス肝炎治療医療費助成対象者

## B型・C型ウイルス肝炎インターフェロン治療医療費助成対象者

(平成24年9月分)

疾 病 名	8月末		認 定		資格喪失		9月末		
	一般	老人	一般	老人	一般	老人	一般	老人	合計
内 訳									
総 数	1,254	151	113	9	146	14	1,221	146	1,367
B型ウイルス肝炎	115	-	8	-	3	-	120	-	120
C型ウイルス肝炎	1,139	151	105	9	143	14	1,101	146	1,247

注 平成19年10月1日より助成開始

☆当月 1,367人

☆前月 1,405人

☆当月－前月 ▲38人増

資料：保健政策部疾病対策課

## B型ウイルス肝炎核酸アナログ製剤治療医療費助成対象者

(平成24年9月分)

疾 病 名	8月末		認 定		資格喪失		9月末		
	一般	老人	一般	老人	一般	老人	一般	老人	合計
内 訳									
総 数	2,948	337	191	21	143	18	2,996	340	3,336
B型ウイルス肝炎	2,948	337	191	21	143	18	2,996	340	3,336

注 平成22年4月1日より助成開始

☆当月 3,336人

☆前月 3,285人

☆当月－前月 51人増

資料：保健政策部疾病対策課



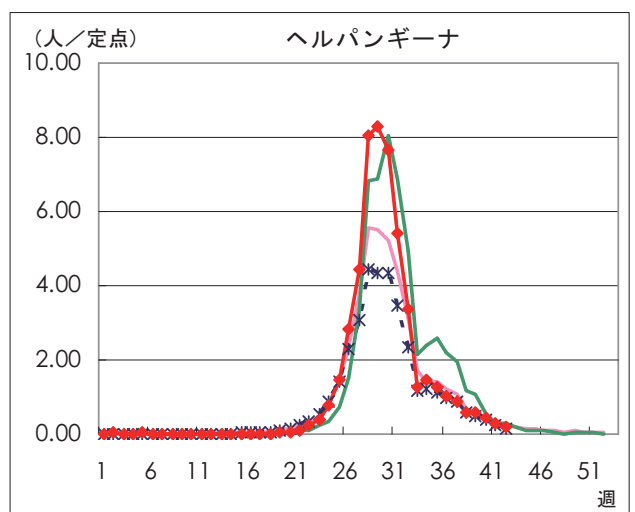
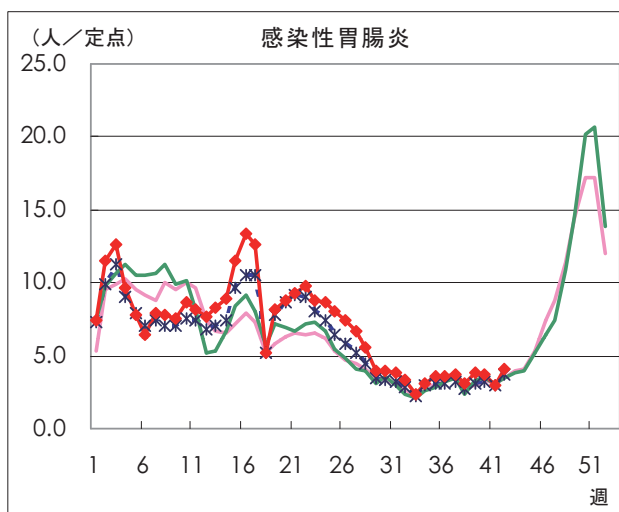
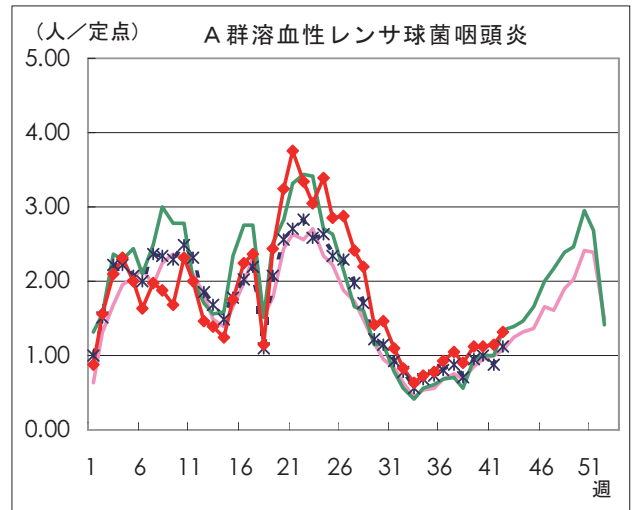
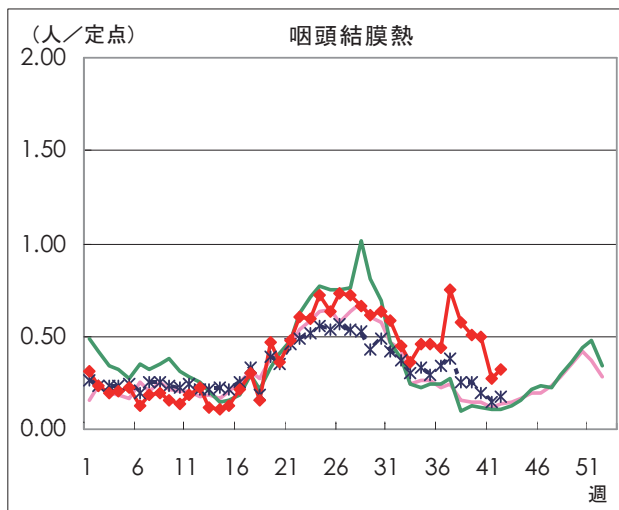
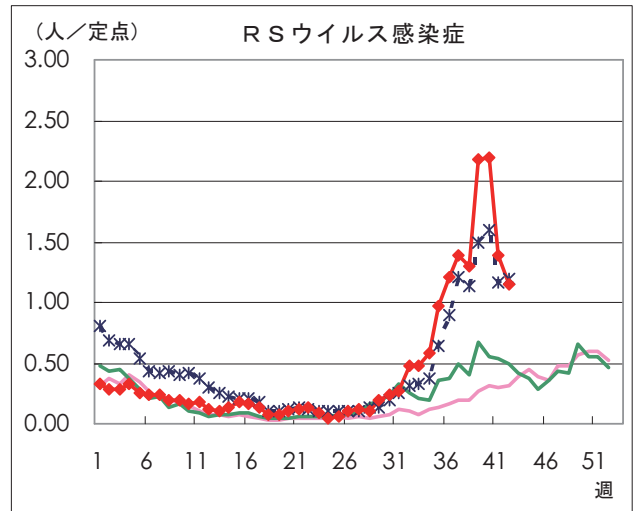
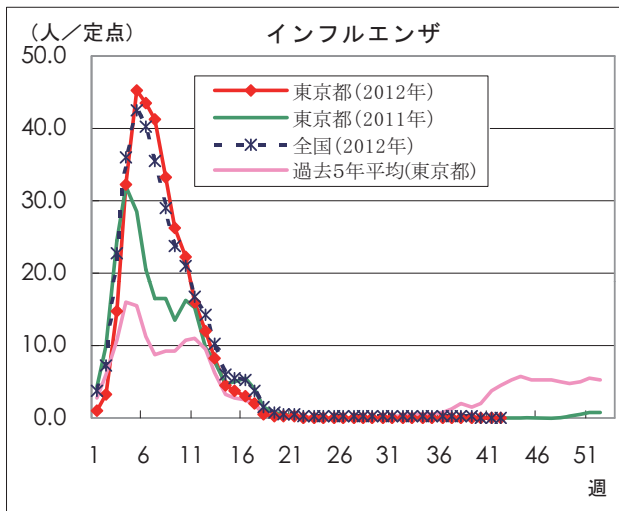
# 感染症発生動向調査

201209

週別定点あたり患者報告数推移

○ 定点数：小児科医療機関 264定点（インフルエンザは「小児科」と「内科」の医療機関 419定点）

○ 期 間：2012年第42週現在



本グラフは、福祉保健局ホームページにてカラー（PDF ファイル）でご覧いただけます。

[http://www.fukushihoken.metro.tokyo.jp/kiban/chosa\\_tokei/geppo/](http://www.fukushihoken.metro.tokyo.jp/kiban/chosa_tokei/geppo/)

資料：東京都健康安全研究センター（感染症情報センター）

月報 福祉行政・衛生行政統計 平成24年9月号

平成24年11月29日発行

登録番号 (23) 355

編集・発行 東京都福祉保健局総務部総務課

東京都新宿区西新宿二丁目8番1号

電話番号 03 (5320) 4033 (ダイヤル)

印刷 東京都大田福祉工場

東京都大田区大森西二丁目22番26号

電話番号 03 (3762) 7611