

月報

2012.10

福祉行政・衛生行政統計

目 次

- 福祉行政統計編..... 1
 - 衛生行政統計編..... 19
-

表章記号の規約

計数のない場合	—
計数不明又は計数を表章する事が不適当な場合	…
統計項目のありえない場合	・
比率が微小（0.05未満）の場合	0.0
減少をあらわす場合	▲又は△

注 本書に掲載の数値は速報値のため、今後公表される数値と相違する場合があります。また、数値は四捨五入のため、総数と内訳の合計が一致しない場合もあります。

福 祉 行 政 統 計

1	地域別指標	2
2	生活保護	
	(1) 保護の対象	4
	(2) 保護費	5
	(3) 保護施設	5
3	低所得者福祉	
	(1) 生活福祉資金	6
	(2) 城北労働・福祉センター	6
4	高齢者福祉	
	(1) 高齢者福祉相談	7
	(2) 高齢者福祉施設	7
	(3) 高齢者医療	7
	(4) 介護保険	7
5	児童福祉	
	(1) 児童相談	9
	(2) 児童福祉施設	10
	(3) 里親及び小規模住居型児童養育事業	10
6	ひとり親福祉	
	(1) 母子相談	11
	(2) 母子生活支援施設	11
	(3) 母子福祉資金	11
	(4) 児童扶養手当	11
7	女性福祉	
	(1) 女性相談	12
	(2) 婦人保護施設	13
8	障害者福祉	
	(1) 障害者の手帳	14
	(2) 障害者の相談・援護	14
	(3) 障害者医療	15
	(4) 障害者（児）の施設	16
	(5) 特別児童扶養手当・特別障害者手当・障害児福祉手当等	18
	(6) 心身障害者扶養年金	18


衛 生 行 政 統 計

1	東京都保健医療情報センター運営状況	21
2	小児慢性疾患等医療券交付	22
3	自立支援医療費（精神通院）	23
4	精神保健福祉センター実績	23
5	難病医療費等助成対象者	25
6	エイズ相談件数・抗体検査者数	27
7	感染症発生動向調査全数把握対象疾患届出患者数	28
8	健康安全研究センター検査業務実績	30
9	性感染症検査実績	30
10	大気汚染健康障害者医療費助成被認定者	31
11	食中毒発生状況	31
12	健康安全研究センターによる監視指導状況	32
13	食肉衛生検査所とちく検査頭数	33
14	市場衛生検査所業務	33
15	検案・解剖件数、死因別（監察医務院分）	34
16	都立肢体不自由児施設及び重症心身障害児施設利用状況	35
17	B型・C型ウイルス肝炎治療医療費助成対象者	36
	感染症発生動向調査	48

平成24年度第2四半期分

18	栄養指導	37
19	地区組織指導等	37
20	給食施設栄養指導等	37
21	特定給食施設に対する指導・監督	38
22	結核医療費公費負担（一般医療）	38
23	結核医療費公費負担（入院医療）	38
24	結核健康診断・予防接種	39
25	在宅難病患者訪問相談指導実績	39
26	建築物登録営業所及び監視指導数	39
27	環境衛生施設数及び監視指導数	40
28	食品衛生施設数及び監視指導数	41
29	食品等の収去試験（都・区・八王子及び町田市保健所収去分）	43
30	化製場等施設数及び監視指導数	44
31	動物管理・狂犬病予防	44
32	食鳥処理場等施設数及び監視指導数	44
33	検案・解剖件数、死因別（多摩・島しょ地域分）	45
34	薬事及び毒物劇物監視成績	46
35	特定建築物等の監視指導状況	47

福祉行政統計 編



1 地域別指標 その1

	都の人口(初日)		生活保護(月中)				保育所 在籍者数 (初日)	私的 約 ・再掲	
	世帯	人 員 (A)	世帯	人 員 (B)	保護率% (B)/(A)	前年同月 保護率%			
総 数	6,698,941	13,216,221	220,261	288,772	21.8	20.9	188,321	18	総
区 部 計	4,791,608	8,996,073	166,753	214,281	23.8	22.8	120,444	2	区
千代田区	28,436	48,735	611	694	14.2	14.4	598	0	千
中央区	74,852	129,324	864	1,002	7.7	7.2	1,923	0	中
港区	125,858	209,752	1,919	2,312	11.0	10.5	2,443	0	中
新宿区	221,242	326,708	8,896	10,262	31.4	29.9	3,737	0	新
文京区	118,181	209,712	2,164	2,511	12.0	11.5	2,508	0	文
台東区	106,625	179,741	7,935	8,647	48.1	47.1	1,935	0	台
墨田区	128,144	249,196	6,489	8,205	32.9	31.9	4,188	0	墨
江東区	229,951	468,056	7,304	9,714	20.8	19.5	7,476	0	江
品川区	205,384	369,314	4,636	5,547	15.0	14.3	5,844	0	品
目黒区	143,944	270,408	2,384	2,850	10.5	10.2	2,833	0	目
大田区	358,891	696,439	12,970	16,489	23.7	22.9	9,182	0	大
世田谷区	462,247	885,492	8,038	9,867	11.1	10.5	9,395	0	世
渋谷区	133,548	209,367	2,697	3,059	14.6	14.0	2,401	2	世
中野区	193,651	313,660	6,221	7,238	23.1	21.6	3,438	0	中
杉並区	310,468	550,538	6,417	7,583	13.8	13.2	5,463	0	杉
豊島区	181,827	287,673	6,181	7,069	24.6	24.6	3,253	0	豊
北区	182,243	333,512	7,807	9,680	29.0	28.4	5,131	0	北
荒川区	105,825	204,472	5,263	6,417	31.4	30.7	3,672	0	荒
板橋区	285,033	536,305	13,731	18,930	35.3	33.5	8,672	0	板
練馬区	346,685	717,570	12,345	17,008	23.7	22.5	9,157	0	練
足立区	327,946	685,542	17,969	26,298	38.4	37.3	9,165	0	足
葛飾区	204,982	440,275	9,528	12,806	29.1	27.7	8,274	0	葛
江戸川区	315,645	674,282	14,384	20,093	29.8	27.9	9,756	0	江
市 部 計	1,872,019	4,134,506	52,407	72,912	17.6	16.9	65,790	1	市
八王子市	258,293	581,385	8,178	11,762	20.2	20.4	9,819	1	八
立川市	83,225	179,627	3,769	5,147	28.7	27.9	3,274	0	立
武蔵野市	72,570	139,022	1,748	2,095	15.1	14.8	1,418	0	武
三鷹市	92,036	186,419	2,740	3,591	19.3	18.6	2,389	0	三
青梅市	53,776	138,144	1,731	2,500	18.1	16.0	3,307	0	青
府中市	118,192	256,649	3,511	4,843	18.9	18.1	4,298	0	府
昭島市	49,102	111,781	1,635	2,215	19.8	17.9	2,593	0	昭
調布市	110,834	225,057	2,255	2,888	12.8	12.2	3,186	0	調
町田市	185,342	427,473	4,759	7,015	16.4	15.7	5,638	0	町
小金井市	59,586	119,593	1,204	1,421	11.9	11.6	1,399	0	小
小平市	85,443	188,098	2,260	3,168	16.8	16.4	2,068	0	平
日野市	82,713	181,025	1,539	2,088	11.5	11.1	3,030	0	日
東村山市	66,128	153,132	2,281	3,178	20.8	19.4	2,019	0	東
国分寺市	59,031	120,766	787	970	8.0	7.7	1,717	0	分
国立市	36,606	75,514	727	900	11.9	11.4	1,140	0	国
福生市	28,261	58,816	824	1,096	18.6	17.6	1,221	0	福
狛江市	39,800	78,756	794	981	12.5	12.4	857	0	狛
東大和市	35,013	83,889	1,186	1,813	21.6	20.8	1,802	0	大
清瀬市	31,714	74,129	1,474	2,072	28.0	26.0	1,148	0	清
東久留米市	49,887	115,583	1,463	2,129	18.4	16.1	1,718	0	久
武蔵村山市	27,846	70,467	1,229	1,904	27.0	26.3	2,073	0	村
多摩市	65,285	146,035	1,682	2,498	17.1	16.0	2,504	0	多
稲城市	36,039	86,240	812	1,163	13.5	12.3	1,602	0	稲
羽村市	24,378	56,554	528	734	13.0	12.6	1,240	0	羽
あきる野市	30,462	81,065	615	917	11.3	11.2	1,800	0	あ
西東京市	90,457	199,287	2,676	3,824	19.2	17.8	2,530	0	西
郡 部 計	21,469	58,208	699	1,078	18.5	17.9	1,303	0	郡
瑞穂町	12,674	33,087	501	828	25.0	23.8	639	0	瑞
日の出町	5,750	17,040	103	136	8.0	8.4	526	0	日
檜原村	913	2,405	28	30	12.5	11.2	48	0	檜
奥多摩町	2,132	5,676	65	82	14.4	13.6	90	0	奥
移管ケース			[2]	[2]	0.0	0.0			移
島 部 計	13,845	27,434	402	501	18.3	17.5	784	15	島
大 島	6,333	13,235	166	213	16.1	15.5	416	0	大
大島町	4,095	8,209	135	178	21.7	20.6	273	0	大
利島村	210	346	0	0	0.0	0.0	24	0	利
新島村	1,230	2,796	12	13	4.6	4.9	61	0	新
神津島村	798	1,884	19	22	11.7	11.2	58	0	神
三 宅	1,768	2,986	66	80	26.8	22.8	57	0	支
三宅村	1,576	2,638	65	79	29.9	25.4	57	0	三
御蔵島村	192	348	1	1	2.9	2.9	0	0	御
八 丈	4,318	8,322	150	187	22.5	22.8	248	0	支
八丈町	4,189	8,125	149	186	22.9	23.3	248	0	八
青ヶ島村	129	197	1	1	5.1	4.9	0	0	青
小 笠 原	1,426	2,891	20	21	7.3	5.6	63	15	支
小笠原村	1,426	2,891	20	21	7.3	5.6	63	15	小

(注) 1. 「都の人口」は「東京都の人口(推計)」総務局統計部による。
2. 生活保護(月中)については停止中のものも含む。
3. []は旧施行細則に基づく移管ケース。

その2

	身体障害者 手帳交付台 帳登載数 (月 末)	知的障害者 「愛の手帳」 交付数 (月 末)	国民健康保険 被保険者数 (月 末)	介護保険 第1号 被保険者数 (月 末)	
総 数	471,009	73,831 (14)	3,769,230	2,741,583	総
区 部 計	324,779	46,895	2,599,592	1,840,283	区
千代田区	2,210	187	12,031	9,956	千
中央区	2,936	394	31,364	20,768	中
港区	6,977	784	63,938	39,265	港
新宿区	13,052	1,403	105,068	62,851	新
文京区	6,151	839	49,989	39,564	文
台東区	9,794	880	62,566	43,027	台
墨田区	9,068	1,447	77,139	55,360	墨
江東区	18,331	2,640	131,101	95,644	江
品川区	13,944	1,742	97,855	74,314	品
目黒区	7,600	1,110	73,534	51,362	目
大田区	27,002	3,722	186,704	148,522	大
世田谷区	23,935	3,794	231,917	164,454	世
渋谷区	6,481	765	66,296	39,699	渋
中野区	9,816	1,336	95,368	63,362	中
杉並区	15,949	2,243	151,403	109,224	杉
豊島区	9,799	1,123	87,297	53,676	豊
北区	17,520	2,105	101,320	81,976	北
荒川区	9,642	1,116	67,441	45,841	荒
板橋区	20,939	3,282	155,515	114,419	板
練馬区	22,879	4,145	193,676	143,813	練
足立区	29,401	4,758	223,655	152,659	足
葛飾区	17,489	2,882	138,593	101,807	葛
江戸川区	23,864	4,198	195,822	128,720	江
市 部 計	141,717	26,226	1,137,329	878,102	市
八王子市	18,088	3,697	162,822	122,913	八
立川市	6,972	1,265	50,760	37,996	立
武蔵野市	4,205	989	35,458	29,010	武
三鷹市	5,439	990	47,714	35,703	三
青梅市	5,754	903	40,637	30,694	青
府中市	8,374	1,586	65,621	48,543	府
昭島市	3,971	782	33,301	24,387	昭
調布市	7,778	1,260	58,517	44,201	調
町田市	15,020	3,005	118,978	96,598	町
小金井市	3,156	599	28,011	22,602	小
小平市	6,223	1,222	48,547	38,700	平
日野市	5,696	1,056	46,212	39,595	日
東村山市	6,953	1,081	43,240	34,450	東
国分寺市	3,495	655	29,359	23,898	国
国立市	2,480	467	20,405	15,134	国
福生市	2,259	323	19,719	12,465	福
狛江市	2,653	412	21,819	17,681	狛
東大和市	3,103	546	25,430	19,439	和
清瀬市	4,321	528	21,831	18,346	清
東久留米市	4,289	846	34,606	28,375	久
武蔵村山市	3,083	571	24,760	15,682	村
多摩市	4,782	904	42,286	33,018	多
稲城市	2,543	406	21,226	15,204	稲
羽村市	1,750	375	16,852	11,759	羽
あきる野市	2,660	602	25,714	19,418	あ
西東京市	6,670	1,156	53,504	42,291	西
郡 部 計	2,772	491	20,041	14,700	郡
瑞穂町	1,275	270	11,926	7,230	瑞
日の出町	760	141	5,462	4,282	日
檜原村	183	30	842	975	檜
奥多摩町	554	50	1,811	2,213	奥
島 部 計	1,741	205	12,268	8,498	島
大 島	1,023	127	5,897	4,352	支
大島町	590	86	3,435	2,720	大
利島村	25	6	113	70	利
新島村	260	19	1,280	1,045	新
神津島村	148	16	1,069	517	神
三 宅	127	24	1,227	1,060	支
三宅村	120	23	1,102	1,007	三
御蔵島村	7	1	125	53	御
八 丈	453	51	3,993	2,762	支
八丈町	442	51	3,942	2,736	八
青ヶ島村	11	0	51	26	青
小 笠 原	138	3	1,151	324	支
小笠原村	138	3	1,151	324	小

(注)「愛の手帳」交付数の()は都外施設に入所している場合等で福祉事務所の決定していない者。

介護保険第1号被保険者数は速報値であり、今後変動する場合があります。

確定値は後日、ホームページの「東京都介護サービス情報」に掲載しますので、参照してください。

アドレス http://www.fukushihoken.metro.tokyo.jp/kourei/hoken/kaigo_lib/info/chosa/geppo/index.html

2 生活保護

(1) 保護の対象

2-1 被保護世帯及び被保護者数（扶助の種類別）（月中）

	保護世帯数・人員（実数）			扶 助 の 種 類							
	総 数	現に保護を うけたもの	保護停止中 のもの	生活扶助	住宅扶助	教育扶助	介護扶助	医療扶助	出産扶助	生業扶助	葬祭扶助
世帯	220,261	219,517	744	195,199	194,361	11,875	33,151	185,667	9	5,913	556
人員	288,772	287,795	977	257,575	255,921	16,689	34,279	227,319	9	6,710	557

2-2 被保護世帯数（世帯類型、労働力類型別）（月中）

	総 数	単 身 者 世 帯						2 人 以 上 の 世 帯							
		計	高齢者 世帯	障害者 世帯	傷病者 世帯	その他 世帯	医療扶助 単給 (再掲)	計	高齢者 世帯	母子 世帯	障害者 世帯	傷病者 世帯	その他 世帯	医療扶助 単給 (再掲)	
総 数	219,517	173,520	88,063	18,563	38,897	27,997	8,626	45,997	9,640	13,349	3,059	7,164	12,785	242	
世帯主が はたらいて いる世帯	常用勤 労者	19,133	11,201	2,375	1,057	1,514	6,255	82	7,932	318	4,638	116	221	2,639	52
	日雇労 働者	5,108	3,999	1,080	219	653	2,047	11	1,109	113	425	28	49	494	4
	内職者	720	542	143	199	66	134	8	178	20	74	13	9	62	1
	その他 就業者	4,781	3,245	778	780	542	1,145	22	1,536	128	709	58	46	595	8
世帯員が 働いている	5,087	5,087	509	425	584	1,421	2,148	25	
働いてい る者ない	184,688	154,533	83,687	16,308	36,122	18,416	8,503	30,155	8,552	7,078	2,260	5,418	6,847	152	

2-3 介護扶助受給者数（月中）

		総 数	介護扶助単給	介護扶助併給
総 数		34,279	627	33,652
施 設	介護老人福祉施設	5,929	3,744	101
	介護老人保健施設		1,760	388
	介護療養型医療施設		421	85
	地域密着型介護老人福祉施設		4	1
居 宅 介 護		21,287	45	21,242
介 護 予 防		7,063	7	7,056

2-4 医療扶助受給者数（月中）

	総 数			入 院			入 院 外		
	計	単 給	併 給	計	単 給	併 給	計	単 給	併 給
総 数	227,319	9,163	218,156	15,396	5,997	9,399	211,923	3,166	208,757
精神病	11,591	4,254	7,337	6,857	4,174	2,683	4,734	80	4,654
その他	215,728	4,909	210,819	8,539	1,823	6,716	207,189	3,086	204,103

2-5 保護の開始・廃止の状況

	前月未 現在 未処理 件数	申請 件数	申 請 取下 げ件 数	申 請 下 却 件 数	保護開始			月 未 現 在 未 処 理 件 数	保護廃止			保 護 変 更	
					決定	転入 (再掲)	職権保護 (再掲)		決定	一時的 扶助 (再掲)	転出 (再掲)	増	減
世帯	2,125	3,277	91	60	3,286	172	131	2,096	2,729	36	306	・	・
人員	・	・	・	・	4,155	253	131	・	3,282	46	440	289	577

(2) 保護費

2-6 保護費 (扶助の種類別)

	総 数	扶 助 費									保 護 施設費
		計	生活扶助	住宅扶助	教育扶助	介護扶助	医療扶助	出産扶助	生業扶助	葬祭扶助	事務費
扶助額 (千円)	45,527,060	45,224,066	15,034,724	9,576,105	180,499	881,722	19,335,516	1,044	104,093	110,360	302,993

(3) 保護施設

2-7 保護施設の状況 (月末)

		施設数	定 員	被 保 護 者					自費入所者	
				在 籍 人 員			入所人員 (月中)	退所人員 (月中)	在籍人員	
				総 数	都 内	都外委託				
救護施設	総 数	10	911	990	904	86	17	9	6	
	公 立	0	0	6	0	6	1	0	0	
	私 立	10	911	984	904	80	16	9	6	
更生施設	総 数	11	861	851	844	7	78	109	0	
	公 立	9	635	687	681	6	71	90	0	
	私 立	2	226	164	163	1	7	19	0	
宿所提供 施設	総 数	6	460	263	263	0	75	49	1	
	公 立	5	400	229	229	0	73	46	1	
	私 立	1	60	34	34	0	2	3	0	

3 低所得者福祉

(1) 生活福祉資金

3-1 生活福祉資金貸付決定状況

	新規申請	新規貸付決定						
		総数	福祉費	緊急小口 資金	教育支援 資金	総合支援 資金	不動産担保型 生活資金	不動産担保型 生活資金 (要保護向け)
件数	395	391	39	58	253	37	3	1
金額 (円)	452,832,520	450,352,964	26,099,300	4,408,000	311,070,000	30,315,664	71,960,000	6,500,000

(注) 生活福祉資金貸付制度は平成 21 年 10 月 26 日付で改正している。

(2) 城北労働・福祉センター

3-2 城北労働・福祉センターの利用状況

相談 受付数	相談延件数									
	総数	労働	医療	生活 保護法 関係	その他の 福祉法 関係	応急援護				その他
						給食	交通	物品	宿泊	
1,197	1,283	53	36	14	0	469	12	147	442	110

4 高齢者福祉

(1) 高齢者福祉相談

4-1 養護老人ホームの入所に係る相談及び待機者数の状況

相談取扱実人員	左のうち申請受理件数	入所待機者数（月末）
281	62	553

(2) 高齢者福祉施設

4-2 養護・特別養護老人ホーム（介護老人福祉施設）の状況（平成24年10月末）

	施設数	定員	現 在 員 数					入所人員	退所人員	
			総数	措 置 人 員			その他			
				都内	都外委託	計				
養護老人ホーム	総数	34	3,862	3,836	3,535	301	3,836	—	52	55
	公立	1	381	191	149	42	191	—	0	3
	私立	33	3,481	3,645	3,386	259	3,645	—	52	52
特別養護老人ホーム (介護老人福祉施設)	総数	431	38,476	37,598	78	2	80	37,518	965	907
	公立	48	4,381	4,286	13	0	13	4,273	111	102
	私立	383	34,095	33,312	65	2	67	33,245	854	805

4-3 軽費・有料老人ホームの状況（平成24年10月末）

	施設数	定員	在籍人員	入所人員	退所人員	
軽 費 老人ホーム (ケアハウス)	総数	39	1,925	1,807	23	24
	公立	8	375	345	2	3
	私立	31	1,550	1,462	21	21
都市型軽費 老人ホーム	総数	13	211	184	15	2
	公立	0	0	0	0	0
	私立	13	211	184	15	2
軽 費 老人ホーム (A型)	総数	9	660	652	4	6
	公立	0	0	0	0	0
	私立	9	660	652	4	6
軽 費 老人ホーム (B型)	総数	4	220	110	1	1
	公立	2	150	66	0	0
	私立	2	70	44	1	1
有料老人ホーム	563	35,396	28,482	851	611	

(3) 高齢者医療

4-4 高齢者医療制度対象者数（月末）

平成20年3月で制度終了のため削除

(4) 介護保険

4-5 第1号被保険者数

前月末現在	当月中増	当月中減	当月末現在
2,733,379	19,659	11,455	2,741,583

4-6 要介護（要支援）認定者数

	要支援 1	要支援 2	計	経過 的 要 介 護	要 介 護 1	要 介 護 2	要 介 護 3	要 介 護 4	要 介 護 5	計	合計
第1号被保険者	68,027	60,340	128,367	0	86,182	83,368	61,044	58,433	56,100	345,127	473,494
65歳以上75歳未満	10,003	9,387	19,390	0	11,947	11,974	8,060	6,959	7,077	46,017	65,407
75歳以上	58,024	50,953	108,977	0	74,235	71,394	52,984	51,474	49,023	299,110	408,087
第2号被保険者	1,042	1,549	2,591	0	2,113	3,049	2,044	1,653	2,142	11,001	13,592
総 数	69,069	61,889	130,958	0	88,295	86,417	63,088	60,086	58,242	356,128	487,086

4-7 居宅介護（支援）サービス受給者数

	予防給付			介護給付							合計
	要支援 1	要支援 2	計	経過 的 要 介 護	要 介 護 1	要 介 護 2	要 介 護 3	要 介 護 4	要 介 護 5	計	
第1号被保険者	35,514	40,706	76,220	0	62,214	65,456	42,058	31,854	24,796	226,378	302,598
第2号被保険者	482	935	1,417	0	1,391	2,426	1,484	1,047	1,120	7,468	8,885
総 数	35,996	41,641	77,637	0	63,605	67,882	43,542	32,901	25,916	233,846	311,483

4-8 地域密着型（介護予防）サービス受給者数

	予防給付			介護給付							合計
	要支援 1	要支援 2	計	経過 的 要 介 護	要 介 護 1	要 介 護 2	要 介 護 3	要 介 護 4	要 介 護 5	計	
第1号被保険者	49	88	137	0	3,214	5,025	5,603	3,948	3,308	21,098	21,235
第2号被保険者	0	1	1	0	21	73	93	77	105	369	370
総 数	49	89	138	0	3,235	5,098	5,696	4,025	3,413	21,467	21,605

4-9 施設介護サービス受給者数

	予防給付			介護給付							合計
	要支援 1	要支援 2	計	要 介 護 1	要 介 護 2	要 介 護 3	要 介 護 4	要 介 護 5	計		
介護老人福祉施設	0	0	0	1,069	3,311	7,961	13,018	13,996	39,355	39,355	
第1号被保険者	0	0	0	1,064	3,288	7,878	12,915	13,820	38,965	38,965	
第2号被保険者	0	0	0	5	23	83	103	176	390	390	
介護老人保健施設	0	0	0	2,052	3,990	5,160	5,794	3,638	20,634	20,634	
第1号被保険者	0	0	0	2,019	3,892	5,027	5,664	3,543	20,145	20,145	
第2号被保険者	0	0	0	33	98	133	130	95	489	489	
介護療養型医療施設	0	0	0	50	150	334	1,733	4,403	6,670	6,670	
第1号被保険者	0	0	0	50	146	324	1,701	4,276	6,497	6,497	
第2号被保険者	0	0	0	0	4	10	32	127	173	173	
総 数	0	0	0	3,166	7,436	13,410	20,429	21,935	66,376	66,376	

(注) (4) 介護保険は速報値であり、今後変動する場合があります。

確定値は後日、ホームページの「東京都介護サービス情報」に掲載しますので、参照してください。

アドレス http://www.fukushihoken.metro.tokyo.jp/kourei/hoken/kaigo_lib/info/chosa/geppo/index.html

5 児童福祉

(1) 児童相談

5-1 児童相談所の相談受付状況

	総 数	養護相談		保健 相談	肢相 体不 自由 談	視相 聴覚 障害 談	言障 害発 達談	重障 害心 身談	知相 的障 害談	自閉 症相 談	ぐ犯 行為 等	触相 法行 為等 談	不登 校相 談	性相 格行 動談	しつ つけ 相談	適性 相談	こ遅 とれ ば相 談の 談	そ相 の他 の談	(再掲)	
		被 虐待 相談	そ 他 相談																い 相 じ め 談	児 売 被 相 春 童 等 苦 談
総 数	2,491	504	266	67	10	1	0	2	556	31	103	39	73	281	74	110	1	373	22	0
0～5歳	704	196	117	53	6	1	0	1	140	4	0	0	1	0	74	14	1	96	0	0
6～11歳	803	196	65	7	2	0	0	1	189	20	12	7	19	141	0	46	0	98	10	0
12～14歳	522	69	41	3	1	0	0	0	128	2	59	31	32	82	0	24	0	50	8	0
15～17歳	426	43	40	3	1	0	0	0	96	4	32	1	20	51	0	23	0	112	4	0
18歳以上	36	0	3	1	0	0	0	0	3	1	0	0	1	7	0	3	0	17	0	0

5-2 児童相談所の相談対応状況

総数	対 応 件 数												未対応 (月末)		施 設 入 所 待 機 数 (月末)
	面 接 指 導	訓 戒 ・ 誓 約	児 童 福 祉 司 の 指 導	児 童 委 員 の 指 導	児 童 家 庭 支 援 セ 委 託	福 祉 事 務 所 へ 送 致 等	児 童 福 祉 施 設		里 親	指 定 医 療 機 関 委 託	家 庭 裁 判 所 に 送 致	そ の 他 補 導	一 時 保 護	そ の 他 保 護	
							入 所	通 所							
2,474	2,179	0	141	0	0	4	74	0	10	0	1	65	125	3,309	71

5-3 福祉事務所の相談対応状況

総 数	知的障害者 福祉司等の 指導	施設入所		法第22～23 条の措置権 者への報告 又は通知等	児童相談所 へ送致又は 通知等	児童相談所 の委嘱に よる調査 の完了	他の機関に 斡旋・紹介	相談・ 助 言 その他
		助産施設	母子生活 支援施設					
9,508	0	39	35	28	10	11	800	8,292

5-4 児童相談所の被虐待児童相談対応状況

	計	虐 待 内 容 別			
		身体的虐待	性的虐待	心理的虐待	保護の怠慢 (ネグレクト)
計	557	320	6	122	109
0歳～学齢前児童	231	143	0	51	37
小学生	199	109	3	50	37
中学生	87	45	2	13	27
高校生・その他	40	23	1	8	8

(2) 児童福祉施設

5-5 保育所の状況(初日)

	施設数	定員	在籍人員			入所人員		退所人員	
			総数	入所	私的契約入所	入所	私的契約入所	退所	私的契約入所
総数	1,862	187,465	188,323	188,305	18	1,103	2	881	1
公立	956	96,910	96,109	96,093	16	554	1	465	1
民営再掲	128	12,956	12,856	12,856	0	64	0	49	0
私立	906	90,555	92,214	92,212	2	549	1	416	0

5-6 乳幼児・児童養護施設・児童自立支援施設の状況

	乳 児 院			児童養護施設			児童自立支援施設		
	施設数	定員	措置人員	施設数	定員	措置人員	施設数	定員	措置人員
総数	10 (0)	507 (0)	399	62 (8)	3,210 (250)	2,938	3 (1)	253 (1)	146 [2]
公立	0	0	0	6	438	443	2	252	146
私立	10 (0)	507 (0)	399	56 (8)	2,772 (250)	2,607	1 (1)	1 (1)	0

- (注) 1. 都外委託施設数、協定定員を()内に再掲。
 2. 実施機関が措置した数。都外措置委託児を含む。
 3. 国立施設を除く。但し、児童自立支援施設の措置人員のみ[]内に別掲。

(3) 里親及び小規模住居型児童養育事業(ファミリーホーム)

5-7 登録委託状況(月末)

	登録家庭数 又は 事業所数	委託家庭数 (当月末)	委 託 児 童 数						委託家庭数 (前月末)
			総数	0歳	1～6歳	7～12歳	13～15歳	16歳以上	
里親総数	643	308	387	0	118	163	59	47	302
養育家庭	451	280	358	0	94	160	57	47	277
専門養育家庭	18	2	2	0	0	2	0	0	2
親族里親	3	2	3	0	0	1	2	0	2
養子縁組	171	24	24	0	24	0	0	0	21
小規模住居型 児童養育事業 (ファミリー ホーム)	14	—	62	0	5	24	13	20	—

6 ひとり親福祉

(1) 母子相談

6-1 母子自立支援員の新規相談受付状況

総 数	生活一般	児 童	生 活 援 護			その他
			計	母子福祉資金	その他	
8,781	3,570	1,157	2,652	1,772	880	1,402

(2) 母子生活支援施設

6-2 母子生活支援施設の状況

	施設数 (初日)	定員 (世帯) (初日)	在籍 (月末)		入所		私的契約入所		退所		私的契約退所	
			世 帯	人 員	世 帯	人 員	世 帯	人 員	世 帯	人 員	世 帯	人 員
総 数	36	731	555	1,344	31	73	0	0	28	67	0	0
公 立	17	331	232	559	14	31	0	0	12	31	0	0
私 立	19	400	323	785	17	42	0	0	16	36	0	0

(3) 母子福祉資金

6-3 母子福祉資金貸付決定状況

	新規申請	新 規 貸 付 決 定						
		総 数	事業開始	事業継続	修 学	技能習得	修 業	就職支度
件 数	1,276	1,276	0	0	82	4	1	0
金額 (千円)	640,317	640,317	0	0	22,951	1,686	408	0

(つづき)

	新 規 貸 付 決 定						加算分 (再掲)	
	医療介護	生 活	住 宅	転 宅	就学支度	結 婚	修 学	修 業
件 数	0	8	1	13	82	0	0	0
金額 (千円)	0	2,648	1,990	3,057	42,001	0	0	0

(注) 新規申請件数を除き、次年度貸付分は含まない。

(4) 児童扶養手当

6-4 児童扶養手当受給状況 (月末)

総数	母子世帯類型別受給者数						父子世帯類型別受給者数		
	生別母子世帯		死別母子世帯	未婚の母子世帯	障害者世帯	遺棄世帯	生別父子世帯		死別父子世帯
	離婚世帯	その他					離婚世帯	その他	
87,060	68,651	104	1,072	9,421	418	445	3,268	2	460

(つづき)

父子世帯類型別受給者数			その他の世帯	異動状況	
未婚の父子世帯	障害者世帯	遺棄世帯		資格取得	資格喪失
64	119	31	3,005	1,515	1,111

7 女性福祉

(1) 女性相談

7-1 女性相談センター及び婦人相談員の相談経路別受付状況

	総数	本人自身	警察関係	法務関係	女性相談センター・婦人相談所	他の婦人相談員	福祉事務所	児童相談所	他の相談機関施設	医療機関	教育関係	労働関係	縁故者・知人等	その他
女性相談センター	2,114	1,774	35	0	0	3	75	0	43	1	1	0	40	142
婦人相談員	2,549	2,026	31	2	44	35	111	23	170	30	3	1	49	24

7-2 女性相談受付の内訳

	計	5 条 違 反	売 春 強 要	人 間 関 係											
				夫婦関係				親族関係				カ ー 男 性 的 い や が ら せ ・ ス ト ー リ ー 関 係 (性 的 暴 力 ・ 恋 愛 の も つ れ 等)	職場・近隣関係		
				離 婚 の 問 題	夫 等 の 暴 力	保 護 命 令	そ の 他	親 の 暴 力	(子 ど も の 暴 力 ・ 嫉 妬 ・ 嫁 を 含 む)	他 の 親 族 の 暴 力	そ の 他		恋 人 ・ 知 人 等 の 暴 力	そ の 他	
電話・手紙相談 (主訴)	3,135	1	1	278	480	9	177	43	12	13	289	77	38	227	
電話・手紙相談 (主訴以外の相談)	917	0	0	85	88	7	49	10	4	7	97	18	5	26	
来所・出張・巡回相談 (主訴)	1,528	1	1	213	331	7	22	25	11	8	40	13	14	5	
来所・出張・巡回相談 (主訴以外の相談)	1,351	1	2	129	86	18	33	12	3	5	93	16	5	16	

(つづき)

	経 済 関 係	医 療 健 康 関 係	(住 居 相 談 ・ 立 ち 退 き 等) 関 係	職 業 関 係	施 設 入 所	人 身 取 引 被 害 関 係	そ の 他
電話・手紙相談 (主訴)	138	635	89	59	46	0	523
電話・手紙相談 (主訴以外の相談)	110	123	77	25	39	0	147
来所・出張・巡回相談 (主訴)	315	161	100	21	84	0	156
来所・出張・巡回相談 (主訴以外の相談)	281	145	148	103	83	0	172

7-3 女性相談センター及び婦人相談員の相談対応状況（月中）

	対応済実人員															未対応人員 (月末)	
	総数	女性 福祉 資金 の貸付	女性 福祉 施設 に入所	人 保護 施設 に入所	就 職 ・ 自 営	結 婚	帰 宅	帰 郷	福 祉 事 務 所 へ 移 送	女 性 相 談 セ ン タ ー (員) へ 移 送	他 府 県 の 女 性 相 談 セ ン タ ー (員) へ 移 送	そ の 他 の 関 係 機 関 ・ 施 設 へ 移 送	助 言 指 導	住 宅 入 居	無 断 退 所	その他	一 時 保 護
女性相談 センター	2,130	・	4	0	0	5	9	32	0	8	64	1,282	8	1	714	25	0
婦人 相談員	2,550	2	・	2	4	22	19	122	50	4	128	1,861	43	4	289	・	0

(2) 婦人保護施設

7-4 婦人保護施設の状況（月末）

	施設数	定員	在籍人員	入所人員	退所人員
総数	5 (1)	230 (40)	147	13	22
公立	0	0	0	0	0
私立	5 (1)	230 (40)	147	13	22

(注) 都が委託できる都外施設数・定員を（ ）内に別掲。人員は都外委託分を含む。

8. 障害者福祉

(1) 障害者の手帳

8-1 身体障害者手帳交付台帳登載状況（月末）

	障害別登載数													新規 交付数	転入数	転出・ 返還数
	総数	視覚	聴覚・ 平衡 機能	音声・ 言語・ そしゃ く機能	肢 体 不自由	内部障害										
						心 機 能	臓 機 能	じん 臓 能	呼吸器 機 能	膀胱直 腸機能	小 腸 機 能	免 疫 機 能	肝 臓 機 能			
総数	471,009	39,200	45,256	7,172	253,406	59,318	32,078	8,792	19,078	741	5,477	491	2,410	303	2,116	
18歳 未満	23,984	2,029	4,846	402	14,612	1,412	147	188	198	37	3	110	56	11	18	
18歳 以上	447,025	37,171	40,410	6,770	238,794	57,906	31,931	8,604	18,880	704	5,474	381	2,354	292	2,098	

8-2 知的障害者「愛の手帳」・精神障害者保健福祉手帳 交付状況

ア. 知的障害者「愛の手帳」の交付状況（月末）

	障 害 程 度 別 交 付 数					新規交付数	返還数
	総 数	1 度 (最重度)	2 度 (重 度)	3 度 (中 度)	4 度 (軽 度)		
総 数	73,831	2,657	18,859	19,783	32,532	283	47
0～6歳 (就学前)	2,213	53	330	716	1,114	71	1
6～17歳	14,140	244	2,824	3,392	7,680	141	4
18歳以上	57,478	2,360	15,705	15,675	23,738	71	42

イ. 精神障害者保健福祉手帳本月交付件数及び本月末所持者数

区分	本月交付件数	本月末所持者数
総 数	2,699	71,201
等級1	220	5,882
等級2	1,339	39,091
等級3	1,140	26,228

(2) 障害者の相談・援護

8-3 心身障害者福祉センターの相談・判定状況

ア. 取扱実人員

	総 数	身 体 障 害	知 的 障 害
総 数	1,894	1,355	539

イ. 相談延件数

	総 数	手 帳	医療保健	補装具	職 業	施 設	生 活	教 育	その他
総 数	1,061	210	96	477	22	45	50	0	161
身体障害	806	33	96	477	18	20	20	0	142
知的障害	255	177	0	0	4	25	30	0	19

ウ. 判定件数及びその他の件数

	判 定					判定書 (意見書)等 交付件数
	総 数	医学的 判 定	心理学的 判 定	職能的 判 定	その他の 判 定	
総 数	1,109	844	228	9	28	838
身体障害	623	589	0	6	28	463
知的障害	486	255	228	3	0	375

※ 精神保健福祉センター実績は衛生編P23に掲載

8-4 福祉事務所の身体障害者更生援護の状況

	相 談 実人員	相 談 内 容											
		総数	身 体 障 害 者手帳	自立支援 医療(更 生医療)	補装具	職 業	在 宅	施 設	医 療 保 健	生 活	無 料 乗 車 券 等 件 数		そ の 他
											都 営	民 営 バ ス	
総 数	35,675	47,755	12,248	962	4,784	304	6,383	891	1,472	3,267	10,519	802	6,123
視 覚 障 害	3,031	3,887	809	10	417	30	725	48	125	360	833	76	454
聴覚・平衡機能 障害	3,458	4,894	1,092	13	1,208	55	211	26	148	280	1,037	40	784
音 声・言 語・そ しゃく機能障害	486	600	193	4	23	2	100	1	10	48	148	2	69
肢 体 不 自 由	17,741	23,472	6,006	106	2,888	157	3,800	767	649	1,620	4,612	236	2,631
内 部 障 害	10,959	14,902	4,148	829	248	60	1,547	49	540	959	3,889	448	2,185
他(手帳なし,18 歳未満)(別掲)	3,467	4,705	852	17	820	20	428	34	56	346	1,199	34	899

8-5 知的障害者相談状況

相談実人員	相 談 延 件 数										
	総 数	施 設	職親委託	職 業	医療保健	生 活	教 育	居 宅	愛の手帳	そ の 他	
6,915	10,471	1,818	2	428	299	1,105	244	2,210	807	3,558	

(3) 障害者医療

8-6 心身障害者医療助成費対象者数

	総 計			
	国 保	社 保	後期高齢	計
総 計	59,927	29,570	17,547	107,044
区 部	39,942	19,311	11,696	70,949
市 部	19,323	10,062	5,633	35,018
郡 部	454	163	147	764
島 部	208	34	71	313

(4) 障害者(児)の施設

8-7 障害者の入所等待機状況(月末)

		月末現在の待機数(待機者の現在の状況別)		
		入所施設等へ 入所中	在宅	
待機先施設等種別	障害者支援施設	合計	404	728
		身体障害者	97	200
		知的障害者	306	525
		精神障害者	1	3
	療養介護	26	193	

(注) 重複障害の場合は、主たる障害種別により分類している。

8-8 身体障害者通所授産施設(旧法指定施設)の入所状況(月末)

平成24年3月末を以って、法改正のため削除

8-9 障害者の施設入所等状況

		前月末現在 人員	入所人員 (月中)	退所人員 (月中)	本月末現在 人員	
都内施設入所者	障害者支援施設	合計	4,611	13	15	4,609
		身体障害者	911	6	4	913
		知的障害者	3,543	7	8	3,542
		精神障害者	50	0	1	49
		旧知的障害児施設等継続入所者	107	0	2	105
	療養介護	913	0	1	912	
都外施設入所者	障害者支援施設	合計	4,693	12	12	4,693
		身体障害者	671	4	5	670
		知的障害者	3,961	8	7	3,962
		精神障害者	17	0	0	17
		旧知的障害児施設等継続入所者	44	0	0	44
	療養介護	213	0	0	213	
合計	障害者支援施設	合計	9,304	25	27	9,302
		身体障害者	1,582	10	9	1,583
		知的障害者	7,504	15	15	7,504
		精神障害者	67	0	1	66
		旧知的障害児施設等継続入所者	151	0	2	149
	療養介護	1,126	0	1	1,125	

(注) 1 重複障害の場合は、主たる障害種別により分類している。

2 「旧知的障害児施設等継続入所者」は、旧知的障害児施設等に入所していた者(18歳以上の者に限る。)であって、障害者自立支援法に基づく障害者支援施設等の指定を受けた当該旧施設に引き続き入所している者を計上している。

3 「旧知的障害児施設等継続入所者」の「入所人員(月中)」は、旧知的障害児施設等に入所していた者が18歳に達した後、新たに本月中に、障害者自立支援法に基づく障害者支援施設等の指定を受けた当該旧施設に引き続き入所することとなった者を計上している。

8-10 障害児施設の入所状況（月初）

その1 福祉型障害児入所施設

	合計			旧知的障害児施設			旧第2種自閉症児施設			旧盲児施設		
	施設数	定員	入所人員	施設数	定員	入所人員	施設数	定員	入所人員	施設数	定員	入所人員
総数	24	825	533	19	682	505	1	45	20	1	50	4
	(16)	(319)	(133)	(12)	(206)	(109)	(1)	(45)	(20)	(1)	(50)	(4)
公立	2	316	271	2	316	271	0	0	0	0	0	0
	(0)	(0)	(0)	(0)	(0)	(0)	(0)	(0)	(0)	(0)	(0)	(0)
私立	22	509	262	17	366	234	1	45	20	1	50	4
	(16)	(319)	(133)	(12)	(206)	(109)	(1)	(45)	(20)	(1)	(50)	(4)

(つづき)

	旧ろうあ児施設			旧肢体不自由児療護施設		
	施設数	定員	入所人員	施設数	定員	入所人員
総数	1	30	4	2	18	0
	(0)	(0)	(0)	(2)	(18)	
公立	0	0	0	0	0	0
	(0)	(0)	(0)			
私立	1	30	4	2	18	0
	(0)	(0)	(0)	(2)	(18)	

その2 医療型障害児入所施設

	合計			旧第1種自閉症児施設			旧肢体不自由児施設			旧重症心身障害児施設		
	施設数	定員	入所人員	施設数	定員	入所人員	施設数	定員	入所人員	施設数	定員	入所人員
総数	28	1,505	156	1	25	0	5	220	83	22	1,260	73
	(15)	(98)	(16)	(0)	(0)	(0)	(2)	(2)	(5)	(13)	(96)	(11)
公立	8	506	43	1	25	0	1	30	15	6	451	28
	(2)	(2)	(1)	(0)	(0)	(0)	(0)	(0)	(0)	(2)	(2)	(1)
私立	20	999	113	0	0	0	4	190	68	16	809	45
	(13)	(96)	(15)	(0)	(0)	(0)	(2)	(2)	(5)	(11)	(94)	(10)

(つづき)

	情緒障害児短期治療施設		
	施設数	定員	入所人員
総数	0	0	0
	(0)	(0)	
公立	0	0	0
私立	0	0	0
	(0)	(0)	

(注) 1 都外施設数、協定定員及び入所人員を（ ）内に再掲。 指定医療機関を除く。
入所人員は利用契約及び措置人員からなり、都外施設を含む。

2 18歳以上（引き続き支援を受けなければ福祉を損なうおそれがあると認められる場合を除く。）の継続入所者は含まない

(5) 特別児童扶養手当・特別障害者手当・障害児福祉手当等

8-1-1 特別児童扶養手当受給者及び対象児童の状況(月末)

受給者数	対象児童数								
	総数	身体障害				精神障害			
		外部障害		内部障害		知的障害のみ		知的障害及び知的障害以外の精神障害	
		1級	2級	1級	2級	1級	2級	1級	2級
10,679	11,017	3,338	488	381	927	2,872	2,092	148	150

(つづき)

対象児童数				資格取得児童数	資格喪失児童数
精神障害		重複障害			
知的障害以外の精神障害のみ					
1級	2級	1級	2級		
89	243	288	1	320	521

8-1-2 特別障害者手当・障害児福祉手当等の受給状況

障害児福祉手当			特別障害者手当			福祉手当(経過措置分)
受給者数	異動状況		受給者数	異動状況		受給者数
	資格取得	資格喪失		資格取得	資格喪失	
4,316	81	113	11,907	221	234	514

8-1-3 重度心身障害者(児)手当受給状況(月中)

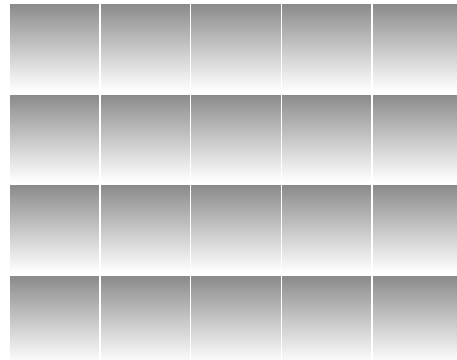
受給者数											異動状況	
総数	年齢別			障害別							資格取得	資格喪失
	20歳未満	20～65歳未満	65歳以上	知的障害	重複障害					身体障害		
					視覚	聴覚	肢体	内部	その他			
9,661	1,840	7,410	411	5,970	83	68	1,023	38	42	2,437	38	28

(6) 心身障害者扶養年金

8-1-4 心身障害者扶養年金加入・給付状況(月末)

年金加入状況					年金給付状況										
障害者数					新規加入	脱退	受給者数	新規付	受給権消滅	支給一時差止	支給停止	差解除	停止解除	一時金給付	
総数	知的障害	身体障害	精神病	その他										弔慰金	葬祭料
18,610	11,423	5,067	969	1,151	0	0	9,535	0	20	19	0	36	0	0	20

衛生行政統計 編



1 東京都保健医療情報センター運営状況

(平成24年10月分)

a. 保健医療情報センター取扱い実績

(単位：件数)

総数	保健医療 福祉相談 (b)	夜間休日 案内	夜間休日 連絡通報 受理業務 (c)	聴覚障害 者FAX サービス	音声自動 応答によ る医療機 関案内	精神科救急 医療情報 センター (d)	外国語対応相談	
							医療情報 サービス	救急通訳 サービス
14,067	5,084	5,962	375	(0)	1,218	995	421	12

注 () 内は、再掲です。

b. 保健医療福祉相談内容

(単位：件数)

総数	医療機関 案内	医療費 生活費	制度案内	病気の 不安	施設案内	医療機関 苦情	都政	その他
5,665	4,105	36	46	777	110	19	37	535

注 1件の相談で、複数の相談内容がある場合は、それぞれ該当の相談に計上してあります。

c. 夜間休日連絡通報受理業務内容

(単位：件数)

総数	精神科 救急診療 受理	精神保健 相談	感染症 発生届	食中毒 発生届	動物関係 の届け・ 相談	健康関係 の相談	その他
375	166	35	59	14	44	0	57

d. 精神科救急医療情報センター取扱い実績

(単位：件数)

総数	救急医療 相談	初期救急	二次救急	身体 合併症
995	958	10	27	0

e. インターネットアクセス件数

(単位：件数)

総数	ホームペ ジアクセス 件数	携帯サイ トアクセ ス件数
95,102	89,225	5,877

資料：医療政策部医療政策課 (a. b. c. e)、障害者施策推進部精神保健・医療課 (d)

(平成24年10月分)

種 類	総 数	(内 訳)			(参 考) 却下・取下げ
		新規承認	継続承認	再交付	
小児慢性疾患	988	110	679	199	13
悪性新生物	128	20	78	30	2
慢性腎疾患	75	5	53	17	1
ぜんそく	25	4	12	9	1
慢性心疾患	238	14	183	41	5
内分泌疾患	270	39	171	60	2
膠原病	28	6	15	7	1
糖尿病	47	4	34	9	1
先天性代謝異常	52	3	42	7	-
慢性血液疾患	36	6	24	6	-
神経・筋疾患	65	8	45	12	-
慢性消化器疾患	24	1	22	1	-
妊娠高血圧症候群等	-	-	-	-	-
養育医療	60	58	-	2	-
療育給付	-	-	-	-	-
育成医療	18	9	8	1	1
肢体不自由	2	1	1	-	-
視覚障害	-	-	-	-	1
聴覚・平衡機能障害	-	-	-	-	-
音声・言語機能障害	9	3	5	1	-
心臓機能障害	5	4	1	-	-
腎臓機能障害	-	-	-	-	-
肝臓機能障害	-	-	-	-	-
小腸機能障害	-	-	-	-	-
その他の内臓障害	2	1	1	-	-
免疫機能障害	-	-	-	-	-

- 注 1. 小児慢性疾患は、特別区及び市町村分である。
 2. 妊娠高血圧症候群等、養育医療、療育給付及び育成医療は、市町村分である。
 3. 却下・取下げは申請に対するものである。
 4. 平成19年4月統計データから妊娠中毒症の事業名が妊娠高血圧症候群等に変更された。
 5. 22年4月1日より肝臓移植が育成医療の医療費助成の適用になった。

資料：少子社会対策部家庭支援課

3

自立支援医療費（精神通院）

（平成 24 年 10 月分）

区分	総数	被用者保険		国民健康保険			後期高齢者 医療制度	生活 保護法	その他
		本人	家族	一般	退職本人	退職家族			
申請	13,252	1,985	1,896	5,490	82	96	332	3,371	-
合格	13,249	1,985	1,895	5,489	82	96	332	3,370	-
承認	13,249	1,985	1,895	5,489	82	96	332	3,370	-

資料：障害者施策推進部精神保健・医療課

4

精神保健福祉センター実績

（中部総合精神保健福祉センター：中部
多摩総合精神保健福祉センター：多摩
精神保健福祉センター：下谷

（平成 24 年 10 月分）

a 関係機関に対する

技術指導・援助活動件数（単位：件数）

区分	総数	内 訳			
		来所	出張	電話・ 文書	
総数	1,065	33	354	678	
中部	保健所	96	4	44	48
	区市町村	46	-	17	29
	その他	138	9	62	67
多摩	保健所	143	5	43	95
	区市町村	82	1	20	61
	その他	127	5	41	81
下谷	保健所	260	3	78	179
	区市町村	54	2	10	42
	その他	119	4	39	76

b 高齢者精神保健医療相談

（単位：件数）

区分	技術援助(a表の再掲)			個別援助		
	来所	出張	電話・ 文書	来所	訪問	電話・ 文書
総数	6	44	151	-	9	6
中部	4	20	58	-	-	6
多摩	1	8	55	-	4	-
下谷	1	16	38	-	5	-

c 協力組織育成件数

（単位：件数）

区分	総数	来所	出張	電話・ 文書	
					総数
中部	障害者サービス事業所等	3	-	-	3
	協力事業所	-	-	-	-
	地域組織等	1	-	1	-
その他	8	-	5	3	
多摩	障害者サービス事業所等	53	-	18	35
	協力事業所	1	-	1	-
	地域組織等	-	-	-	-
その他	10	-	2	8	
下谷	障害者サービス事業所等	32	1	2	29
	協力事業所	-	-	-	-
	地域組織等	4	3	1	-
その他	77	2	15	60	

d 広報普及件数

（単位：件数）

区分	総数	パネル	見学 案内	講演 会	情報提供			
					総数	ホーム ページ	資料 配布	その他
総数	件数 23 実人員 729	-	13	10	44,815	44,166	551	98
中部	件数 5 実人員 149	-	5	-	44,300	44,166	36	98
	貸出数 -	-	-	-	-	-	-	-
多摩	件数 3 実人員 61	-	3	-	509	-	509	-
	貸出数 -	-	-	-	-	-	-	-
下谷	件数 15 実人員 519	-	5	10	6	-	6	-
	貸出数 -	-	-	-	-	-	-	-

注 1. 23 年度まで「c 協力組織育成件数」の「その他」に含めていた地域生活支援センターの実績は、24 年度から「障害者サービス事業所等」に計上します。
2. 制度改正により 24 年度から「共同作業所」に代わり、「障害者サービス事業所」という呼称を用います。

e 精神保健福祉相談

(単位：件数)

区 分		個 別 相 談				心の電話相談	グループワーク
		総 数	電話・文書	面 接	訪 問		
総 数		3,217	434	283	53	2,412	35
中 部	ア ル コ ー ル	51	11	16	-	24	-
	薬 物 期	130	75	30	1	18	6
	思 春 高 齢 者	59	15	30	-	14	-
	その 他 精 神 一 般	12	-	-	-	12	-
多 摩	ア ル コ ー ル	672	4	8	-	660	-
	薬 物 期	131	57	46	1	27	-
	思 春 高 齢 者	103	55	24	-	14	10
	その 他 精 神 一 般	134	52	34	-	43	5
下 谷	ア ル コ ー ル	15	-	-	-	15	-
	薬 物 期	861	17	20	2	822	-
	思 春 高 齢 者	56	9	17	-	27	3
	その 他 精 神 一 般	48	4	14	-	23	7
下 谷	ア ル コ ー ル	70	4	21	4	37	4
	薬 物 期	17	-	-	3	14	-
	思 春 高 齢 者	858	131	23	42	662	-
	その 他 精 神 一 般	-	-	-	-	-	-

f 通所訓練（精神科デイケア）利用者状況

(単位：人／回)

区 分		在籍状況（実）				利用状況（延）				延利用者総数	訓 練 日 数	一日当たり利用者数	通所訓練部門での相談		
		前月未現在数	本月入所者数	本月退所者数	本月末現在数	プログラム利用者数	試験参加者数	就労援助利用者数	その他利用者数				電話・文書	面 接	訪 問
総 数		208	19	27	200	2,228	348	13	120	2,648	94	134	588	836	22
中 部	作業訓練	52	9	14	47	780	306	-	23	1,109	22	50	77	171	10
	デイ・ケア	33	3	3	33	487	37	11	3	538	22	25	155	310	1
多 摩	作業訓練	47	1	5	43	352	-	1	24	377	17	22	108	132	6
	デイ・ケア	61	5	4	62	453	-	1	38	492	17	29	226	180	1
下 谷	作業訓練	-	-	-	-	-	-	-	-	-	-	-	-	-	-
	デイ・ケア	15	1	1	15	156	5	-	32	132	16	8	22	43	4

g-1 アウトリーチ（地域支援科利用状況・利用者）（単位：人）

g-2 宿泊事業（地域支援科利用状況・利用者）（単位：人／日）

区 分	支 援 対 象 者 数					月間支援対象者数
	人 数				支 援 対 象 者 数	
	前月未現在数	開始者数	終了者数	本月末現在数		
総 数	115	16	13	118	131	
中 部	30	6	3	33	36	
多 摩	21	3	2	22	24	
下 谷	64	7	8	63	71	

区 分		在 籍 状 況				延利用者数	利 用 日 数	一日当たり利用者数
		人 数						
		前月未現在数	本月入所者数	本月退所者数	本月末現在数			
総 数		11	25	28	8	339	124	11
中 部	短期宿泊	3	6	5	4	133	31	4
	一時入所	3	7	10	-	77	31	3
多 摩	短期宿泊	3	3	4	2	67	31	2
	一時入所	2	9	9	2	62	31	2

h 研修実施状況

(単位：人／回)

区分	回 数	実人数	延人数
総 数	4	416	416
中 部	4	416	416
多 摩	-	-	-
下 谷	-	-	-

i 教育（学生・関係職員実習）

(単位：人／回)

区分	回 数	日 数	実人数	延人数
総 数	2	24	2	2
中 部	-	-	-	-
多 摩	-	-	-	-
下 谷	2	24	2	2

- 注 1. 中部・多摩のホステル廃止に伴い23年度から「g 入所訓練（病室、生活訓練施設）利用者状況」の記載を廃止し、「g 地域支援科利用状況」を新たに設けました。
2. g表の地域支援科利用状況・利用者については、平成23年8月より宿泊事業とアウトリーチに分けセンターごとの実績を設けました。
3. 24年度から「e 精神保健福祉相談」にグループワークの項目を追加しました。
4. 24年度から「i 教育」の項目を追加しました。

資料：障害者施策推進部精神保健・医療課

（平成24年10月分）

疾病名	9月 末		認 定		資格喪失		10月 末		
	一般(内重症)	老人(内重症)	一般	老人	一般	老人	一般(内重症)	老人(内重症)	合計(内重症)
総 計	68,593 (15,827)	36,757 (13,923)	4,420	1,781	10,018	2,586	62,995 (14,929)	35,952 (13,624)	98,947 (28,553)
パーチェット病	1,452 (21)	298 (9)	102	7	225	-	1,329 (21)	305 (10)	1,634 (31)
多発性硬化症	1,629 (101)	128 (31)	102	1	176	-	1,555 (101)	129 (29)	1,684 (130)
重症筋無力症	1,269 (14)	665 (13)	93	24	195	28	1,167 (14)	661 (11)	1,828 (25)
全身性エリテマトーデス	5,382 (100)	598 (20)	291	25	563	-	5,110 (100)	623 (21)	5,733 (121)
スモ	20 (20)	114 (114)	-	4	3	7	17 (20)	111 (111)	128 (131)
再生不良性貧血	554 (9)	285 (13)	38	13	106	24	486 (9)	274 (10)	760 (19)
サルコイドーシス	1,104 (12)	533 (7)	69	19	205	15	968 (12)	537 (8)	1,505 (20)
筋萎縮性側索硬化症	437 (157)	371 (147)	30	21	72	37	395 (157)	355 (152)	750 (309)
汎発性強皮症	1,580 (14)	887 (9)	76	35	189	31	1,467 (14)	891 (9)	2,358 (23)
皮膚筋炎・多発性筋炎	1,247 (10)	493 (15)	50	15	143	12	1,154 (10)	496 (16)	1,650 (26)
特発性血小板減少性紫斑病	1,379 (16)	686 (11)	97	27	295	91	1,181 (16)	622 (6)	1,803 (22)
結節性動脈周囲炎	394 (26)	492 (39)	18	30	53	39	359 (26)	483 (33)	842 (59)
潰瘍性大腸炎	12,975 (19)	1,194 (5)	1,186	57	2,259	11	11,902 (19)	1,240 (4)	13,142 (23)
高安病	415 (6)	126 (5)	28	6	52	2	391 (6)	130 (5)	521 (11)
ピュルガー病	330 (5)	137 (5)	24	1	55	-	299 (5)	138 (5)	437 (10)
天疱瘡	336 (4)	140 (1)	13	4	39	7	310 (4)	137 (1)	447 (5)
脊髄小脳変性症	1,222 (173)	1,011 (127)	67	28	161	32	1,128 (173)	1,007 (133)	2,135 (306)
クローン病	3,209 (30)	118 (-)	271	5	459	-	3,021 (30)	123 (-)	3,144 (30)
劇症型肝炎	16 (16)	- (-)	1	-	3	-	14 (16)	- (-)	14 (16)
悪性関節リウマチ	293 (26)	246 (21)	11	6	43	4	261 (26)	248 (19)	509 (45)
パーキンソン病	2,499 (153)	8,735 (862)	145	499	415	909	2,229 (153)	8,325 (806)	10,554 (959)
アミロイドーシス	99 (13)	52 (9)	7	3	17	4	89 (13)	51 (7)	140 (20)
後縦靭帯骨化症	1,051 (71)	1,345 (115)	68	68	246	165	873 (71)	1,248 (112)	2,121 (183)
ハンチントン病	52 (14)	22 (3)	6	2	8	3	50 (14)	21 (3)	71 (17)
モヤモヤ病(ウィリス動脈輪閉塞症)	1,055 (53)	76 (5)	99	9	201	1	953 (53)	84 (5)	1,037 (58)
ウェゲナー肉芽腫症	132 (9)	65 (3)	7	5	19	-	120 (9)	70 (4)	190 (13)
特発性拡張型心筋症	1,242 (83)	368 (21)	81	16	181	4	1,142 (83)	380 (20)	1,522 (103)
多系統萎縮症	522 (87)	522 (105)	20	30	62	50	480 (87)	502 (106)	982 (193)
表皮水疱症	27 (1)	1 (-)	4	-	4	-	27 (1)	1 (-)	28 (1)
膿疱性乾癬	98 (3)	45 (1)	4	1	7	10	95 (3)	36 (1)	131 (4)
広範脊柱管狭窄症	129 (14)	276 (25)	6	13	20	29	115 (14)	260 (24)	375 (38)
原発性胆汁性肝硬変	1,152 (9)	810 (9)	51	30	161	2	1,042 (9)	838 (8)	1,880 (17)
重症急性性膝炎	67 (67)	33 (33)	18	8	16	10	69 (67)	31 (31)	100 (98)
特発性大腿骨頭壊死症	790 (12)	147 (2)	84	7	221	21	653 (12)	133 (2)	786 (14)
混合性結合組織病	764 (3)	126 (-)	39	5	69	-	734 (3)	131 (-)	865 (3)
原発性免疫不全症候群	173 (9)	3 (1)	12	-	27	-	158 (9)	3 (1)	161 (10)
特発性間質性肺炎	202 (12)	477 (37)	16	35	50	99	168 (12)	413 (27)	581 (39)
網膜色素変性症	1,575 (166)	906 (122)	121	28	287	31	1,409 (166)	903 (122)	2,312 (288)
ブリオン病	16 (16)	20 (20)	3	-	3	7	16 (16)	13 (13)	29 (29)
肺動脈性肺高血圧症	148 (25)	41 (7)	12	3	19	2	141 (25)	42 (7)	183 (32)
神経線維腫症	333 (10)	37 (2)	32	1	57	-	308 (10)	38 (3)	346 (13)
亜急性硬化性全脳炎	3 (3)	- (-)	-	-	-	-	3 (3)	- (-)	3 (3)
パッド・キアリ症候群	17 (1)	2 (-)	2	-	4	-	15 (1)	2 (-)	17 (1)
慢性血栓塞栓性肺高血圧症	103 (4)	77 (5)	5	5	19	-	89 (4)	82 (4)	171 (8)
ライソゾーム病(ファブリー病含む)	86 (17)	2 (-)	10	-	12	-	84 (17)	2 (-)	86 (17)
副腎白質ジストロフィー	20 (5)	2 (1)	-	-	-	-	20 (5)	2 (1)	22 (6)
家族性高コレステロール血症(ホモ接合体)	6 (-)	2 (-)	-	-	-	-	6 (-)	2 (-)	8 (-)
脊髄性筋萎縮症	72 (40)	13 (4)	1	-	4	-	69 (40)	13 (4)	82 (44)
球脊髄性筋萎縮症	77 (8)	19 (4)	9	1	18	-	68 (8)	20 (3)	88 (11)
慢性炎症性脱髄性多発神経炎	368 (29)	139 (11)	20	8	58	5	330 (29)	142 (11)	472 (40)
肥大型心筋症	174 (13)	87 (3)	10	5	31	1	153 (13)	91 (2)	244 (15)
拘束型心筋症	5 (2)	1 (-)	-	-	-	1	5 (2)	- (-)	5 (2)
ミトコンドリア病	123 (19)	20 (3)	7	3	19	3	111 (19)	20 (3)	131 (22)
リンパ脈管筋腫症(LAM)	68 (3)	- (-)	7	-	11	-	64 (3)	- (-)	64 (3)
重症多形滲出性紅斑(急性期)	5 (5)	- (-)	-	-	1	-	4 (5)	- (-)	4 (5)
黄色靭帯骨化症	60 (1)	59 (2)	7	6	23	14	44 (1)	51 (3)	95 (4)
間脳下垂体機能障害	1,177 (1)	186 (2)	81	7	207	-	1,051 (1)	193 (2)	1,244 (3)
国の対象疾病 小計	49,733	1,760	23,238	2,009	3,561	1,126	7,793	1,711	45,501
	1,760	22,653 (1,918)	68,154 (3,678)						
先天性血液凝固因子欠乏症等	573 (573)	28 (28)	-	6	4	-	569 (569)	34 (34)	603 (603)
国の対象疾病 計	50,306 (2,333)	23,266 (2,037)	3,561	1,132	7,797	1,711	46,070 (2,329)	22,687 (1,952)	68,757 (4,281)

難病医療費等助成対象者（２－２）（東京都の対象疾病分）

（平成 24 年 10 月分）

疾 病 名	9 月 末		認 定		資 格 喪 失		10 月 末				
	一般(内重症)	老人(内重症)	一般	老人	一般	老人	一般(内重症)	老人(内重症)	合計(内重症)		
進行性筋ジストロフィー	302 (139)	46 (8)	18	1	23	1	297 (139)	46 (7)	343 (146)		
ウィルソン病	129 (1)	- (-)	17	-	31	-	115 (1)	- (-)	115 (1)		
脊髄空洞症	102 (14)	31 (7)	14	2	33	1	83 (14)	32 (7)	115 (21)		
悪性高血圧	- (-)	- (-)	-	-	-	-	- (-)	- (-)	- (-)		
骨髄線維症	41 (1)	22 (-)	3	3	6	4	38 (1)	21 (-)	59 (1)		
ネフローゼ症候群	1,166 (22)	243 (9)	89	10	243	25	1,012 (22)	228 (6)	1,240 (28)		
母斑症	165 (10)	3 (1)	10	-	26	-	149 (10)	3 (1)	152 (11)		
シェーグレン症候群	706 (3)	487 (2)	28	14	99	13	635 (3)	488 (2)	1,123 (5)		
多発性嚢胞腎	352 (243)	104 (86)	17	3	43	-	326 (243)	107 (91)	433 (334)		
特発性門脈圧亢進症	64 (2)	29 (-)	7	1	7	5	64 (2)	25 (-)	89 (2)		
原発性硬化性胆管炎	62 (-)	21 (1)	3	1	9	1	56 (-)	21 (1)	77 (1)		
肝内結石症	22 (1)	9 (-)	2	-	5	1	19 (1)	8 (-)	27 (1)		
ミオトニー症候群	359 (42)	14 (1)	22	1	40	-	341 (42)	15 (1)	356 (43)		
特発性好酸球増多症候群	33 (-)	6 (-)	3	-	5	-	31 (-)	6 (-)	37 (-)		
アレルギー性肉芽腫性血管炎	212 (6)	79 (2)	11	6	26	-	197 (6)	85 (3)	282 (9)		
強直性脊椎炎	327 (10)	67 (3)	36	1	65	-	298 (10)	68 (4)	366 (14)		
びまん性汎細気管支炎	102 (2)	70 (1)	8	1	15	5	95 (2)	66 (1)	161 (3)		
遺伝性ニューロパチー	113 (19)	31 (3)	6	4	17	5	102 (19)	30 (3)	132 (22)		
遺伝性QT延長症候群	42 (1)	2 (-)	3	-	4	-	41 (1)	2 (-)	43 (1)		
先天性ミオパチー	51 (16)	3 (-)	2	-	5	1	48 (16)	2 (-)	50 (16)		
成人ステイル病	319 (1)	57 (-)	33	2	51	5	301 (1)	54 (1)	355 (2)		
網膜脈絡膜萎縮症	27 (5)	80 (11)	-	5	3	8	24 (5)	77 (11)	101 (16)		
自己免疫性肝炎	638 (3)	338 (2)	37	12	81	-	594 (3)	350 (2)	944 (5)		
東京都の対象疾病 小計	5,334	541	1,742	137	369	67	837	75	4,866 (541)	1,734 (141)	6,600 (682)
人工透析を必要とする腎不全	12,953 (12,953)	11,749 (11,749)	490	582	1,384	800	12,059 (12,059)	11,531 (11,531)	23,590 (23,590)		
東京都の対象疾病 計	18,287 (13,494)	13,491 (11,886)	859	649	2,221	875	16,925 (12,600)	13,265 (11,672)	30,190 (24,272)		

注 1. 認定は更新認定を含む。

2. 「慢性肝炎」、「肝硬変・ヘパトーム」については、平成 14 年 9 月 30 日をもって廃止。また、住民税非課税世帯に対する経過措置についても、平成 17 年 9 月 30 日をもって終了した。

3. 平成 17 年 10 月 1 日より疾病（脊髄空洞症）を追加する。

4. 平成 21 年 10 月 1 日より 11 疾病（新規 7、都単独疾病から組替え 4）を追加する。

当月	98,947 人	当月重症度	28,553 人
前月	105,350 人	前月重症度	29,750 人
当月－前月＝	-6,403 人増	対認定患者比	28.86 %
対前月比	-6.08 %		
前年同月	93,483 人		
対前年同月比	5.84 %増		

資料：保健政策部疾病対策課

6 エイズ相談件数・抗体検査者数

(平成24年10月分)

区 分	電話相談数	来所(来院) 相談者数	受診者数	抗体等検査者数		
				計	男	女
総 数	2,683	3,520	993	2,004	1,339	665
保 健 所	568	2,044	・	1,291	853	438
東 京 都	86	308	・	290	197	93
特 別 区	417	1,454	・	873	574	299
八 王 子 市	56	254	・	116	75	41
町 田 市	9	28	・	12	7	5
都 立 病 院	1	・	993	16	11	5
エイズ対策係	2,114	1,476	・	697	475	222

資料：健康安全部感染症対策課

(平成24年第40～43週)

病名	東京都		全国	
	第40～43週	平成24年累計	第40～43週	平成24年累計
一類感染症				
エボラ出血熱	-	-	-	-
クリミア・コンゴ出血熱	-	-	-	-
痘	-	-	-	-
南米出血熱	-	-	-	-
ペーブルグ病	-	-	-	-
ラッサ熱	-	-	-	-
二類感染症				
急性灰白髄炎	-	-	-	-
結核	323	3,769	1,369	23,902
ジフテリ	-	-	-	-
重症急性呼吸器症候群	-	-	-	-
鳥インフルエンザ(H5N1)	-	-	-	-
三類感染症				
コレラ	-	-	-	3
細菌性赤痢	7	59	18	183
腸管出血性大腸菌感染症	50	236	360	3,415
腸チフ	1	10	3	29
パラチフ	1	9	2	18
四類感染症				
E型肝炎	4	15	3	96
ウエストナイル熱	-	-	-	-
A型肝炎	1	29	7	139
エキノкокス	-	-	-	11
黄熱	-	-	-	-
オウムム	-	-	-	6
オムスク出血熱	-	-	-	-
回帰熱	-	-	-	-
キヤサヌル森林病	-	-	-	-
Q熱	-	-	-	-
狂犬病	-	-	-	-
コキシジアルデス	-	1	-	2
サザル出血熱	-	-	-	-
腎症候性出血熱	-	-	-	-
西部ウマ脳炎	-	-	-	-
ダニ媒介脳炎	-	-	-	-
炭疽	-	-	-	-
チングニア熱	3	3	2	7
つつが虫	-	3	10	206
デング	8	47	26	188
東部ウマ脳炎	-	-	-	-
鳥インフルエンザ(H5N1を除く)	-	-	-	-
ニパウイルス感染症	-	-	-	-
日本紅斑熱	-	-	26	146
日本脳炎	-	-	-	2
ハンタウイルス肺症候群	-	-	-	-
Bウイルス	-	-	-	-
鼻	-	-	-	-
ブルセラ	-	-	-	-

病 名	東 京 都		全 国	
	第 40 ～ 43 週	平成 24 年累計	第 40 ～ 43 週	平成 24 年累計
四類感染症(続き)				
ベネズエラウマ脳炎	-	-	-	-
ヘンドラウイルス感染症	-	-	-	-
発しんチフス症	-	-	-	-
ボツリヌス症	-	-	-	3
マラリア	2	20	8	67
野 兎 病	-	-	-	-
ライム病	-	-	-	9
リッサウイルス感染症	-	-	-	-
リフトバレー熱	-	-	-	-
類 鼻 疽	-	-	-	-
レジオネラ症	4	47	65	699
レプトスピラ症	-	4	5	21
ロッキーマン紅斑熱	-	-	-	-
五類感染症				
アメーバ赤痢	13	158	46	730
ウイルス性肝炎(A型・E型を除く)	5	43	9	182
急性性脳炎	2	28	6	303
クリプトスポリジウム症	-	2	-	6
クロイツフェルト・ヤコブ病	2	13	7	151
劇症型溶血性レンサ球菌感染症	3	20	12	209
後天性免疫不全症候群	45	384	62	1,147
ジアルジア症	1	11	7	59
髄膜炎菌性髄膜炎	-	-	-	10
先天性風しん症候群	-	-	1	1
梅毒	21	236	49	711
破 傷 風	-	4	2	91
バンコマイシン耐性黄色ブドウ球菌感染症	-	-	-	-
バンコマイシン耐性腸球菌感染症	1	9	4	77
風 し ん	76	498	127	1,930
麻 し ん	5	73	13	275

- 注 1. 医師から直接都内の保健所長に届け出された患者数です。
 2. 医師から追加して届出があった場合、数値を遡及して修正することがあります。

資料：感染症情報センター（健康安全研究センター）

(平成24年10月分)

種 類	検 査 数	本 所	支 所
総 数	22,071	22,071	-
微 生 物 検 査	9,436	9,436	-
食 品・腸内細菌検査	3,937	3,937	-
病原細菌検査	2,399	2,399	-
ウイルス検査	3,100	3,100	-
食 品 化 学 検 査	10,750	10,750	-
食 品 成 分 検 査	1,136	1,136	-
食 品 添 加 物 検 査	4,901	4,901	-
残 留 物 質 検 査	4,713	4,713	-
食 品 化 学 検 査	-	-	-
医 薬 品 検 査	1,460	1,460	-
医 薬 品 検 査	1,460	1,460	-
微 量 分 析 検 査	-	-	-
環 境 保 健 検 査	425	425	-
環 境 衛 生 検 査	19	19	-
水 質 検 査	406	406	-
生 体 影 響 検 査	-	-	-

注 平成19年4月分より、報告の項目を変更しました。

資料：健康安全研究センター

(平成24年10月分)

	梅毒血清反応検査			クラミジア抗体検査			淋菌検査	
	検査数(LA)	検査数(TPHA)	陽性数	検査数	陽性数(IgA)	陽性数(IgG)	検査数(PCR・LCR)	陽性数
総数	813	505	13	833	135	156	278	2
男	521	317	11	538	71	74	177	1
女	292	188	2	295	64	82	101	1

資料：健康安全部感染症対策課

10 大気汚染健康障害者医療費助成被認定者

(平成24年10月分)

疾 病 名	患者数	年齢階層別						
		0～17歳	0～19歳	20～39歳	40～59歳	60～74歳	75歳以上	
		総数	93,184	21,699	24,892	19,797	24,666	16,437
9月 新規認定 (更新認定)	882 (3,088)	77 (549)	94 (700)	310 (552)	271 (796)	159 (696)	48 (344)	
10月 末	93,283	21,332	24,537	19,878	24,849	16,557	7,462	
慢性気管支炎	9月 新規認定 (更新認定)	1 (-)	1 (-)	1 (-)	- (-)	- (-)	- (-)	- (-)
10月 末	1	1	1	-	-	-	-	
気管支ぜん息	9月 新規認定 (更新認定)	93,182 882 (3,088)	21,697 77 (549)	24,890 94 (700)	19,797 310 (552)	24,666 271 (796)	16,437 159 (696)	7,392 48 (344)
10月 末	93,281	21,330	24,535	19,878	24,849	16,557	7,462	
ぜん息性気管支炎	9月 新規認定 (更新認定)	1 (-)	1 (-)	1 (-)	- (-)	- (-)	- (-)	- (-)
10月 末	1	1	1	-	-	-	-	
肺気しゅく	9月 新規認定 (更新認定)	1 (-)	- (-)	- (-)	- (-)	- (-)	- (-)	- (-)
10月 末	-	-	-	-	-	-	-	

注1. 年齢階層は認定時の年齢。

注2. 当月末の患者数は資格喪失等を含むため、前月末の患者数と新規認定者との合計とはならない。

資料：健康安全部環境保健衛生課

11 食中毒発生状況

(平成24年10月分)

	平成24年 1月	2月	3月	4月	5月	6月	7月	8月	9月	10月	11月	12月	平成24年 累計	平成23年 同期累計
件数	16	9	15	14	7	15	12	7	11	7			113	107
患者数	505	78	233	230	39	85	60	43	94	123			1,490	1023

注 食中毒発生件数、患者数は速報値を掲載しています。

このため、今後新たに患者が確認された場合などに変動することがあります。

資料：健康安全部食品監視課

有害食品等の監視指導状況

監視指導状況

(平成24年10月分)

	立入軒数	収去軒数	収去品目数	検査件数	違反件数
収去検査	3,827	133	851	8,609	-
表示検査	3,827	-	-	45,007	19

理化学検査及び細菌検査

(平成24年10月分)

区分 食品分類	理化学		細菌		総計	輸入食品の再掲		収去検査 で発見さ れた違反 品目数
	検体数	輸入 (再掲)	検体数	輸入 (再掲)		検体数	品目数	
合計	5,864	2,885	2,745	762	8,609	3,647	199	-
魚介類	105	66	111	75	216	141	9	-
無加熱摂取冷凍食品	40	-	34	-	74	-	-	-
加熱後摂取凍結前未加熱冷凍食品	65	65	-	-	65	65	6	-
加熱後摂取凍結前加熱冷凍食品	16	-	11	-	27	-	-	-
生食用冷凍鮮魚介類	14	14	47	47	61	61	3	-
魚介加工品	164	22	268	12	432	34	1	-
肉・卵類及びその加工品	3,159	1,864	1,130	541	4,289	2,405	56	-
牛乳・加工乳・その他の乳	31	-	6	-	37	-	-	-
乳製品	80	9	38	12	118	21	2	-
乳類加工品	-	-	-	-	-	-	-	-
アイスクリーム類・氷菓	-	-	-	-	-	-	-	-
穀類及びその加工品	269	71	38	4	307	75	19	-
野菜類・果物及びその加工品	964	681	176	42	1,140	723	77	-
菓子類	252	45	148	22	400	67	10	-
清涼飲料水	213	-	52	-	265	-	-	-
酒	4	-	-	-	4	-	-	-
氷	-	-	-	-	-	-	-	-
調味料	117	-	119	-	236	-	-	-
そうざい類及びその半製品	171	16	99	7	270	23	4	-
その他の食品	141	4	468	-	609	4	4	-
化学的合成品及びその製剤	2	-	-	-	2	-	-	-
その他の添加物	4	-	-	-	4	-	-	-
器具及び容器包装	53	28	-	-	53	28	8	-
おもちゃ	-	-	-	-	-	-	-	-

資料：健康安全研究センター広域監視部

13 食肉衛生検査所とちく検査頭数

(平成24年10月分)

区 分	総 数	牛	こ 牛	馬	豚	め ん 羊	山 羊
とちく検査頭数	26,325	8,643	-	-	17,682	-	-
処 分 頭 数	17,377	6,709	-	-	10,668	-	-
禁 止	2	-	-	-	2	-	-
全 部 廃 棄	19	7	-	-	12	-	-
一 部 廃 棄	17,356	6,702	-	-	10,654	-	-

資料：健康安全部食品監視課

14 市場衛生検査所業務

a. 監視指導等

(平成24年10月分)

対象業態数	監 視 指 導 件 数	衛 生 教 育		食中毒関連 調 査 件 数	苦 情 処 理 件 数	表 示 違 反 件 数
		回 数	人 数			
2,733	14,234	25	2,074	5	123	13

b. 品目別の検査及び処理

(平成24年10月分)

品 目	検 査 検 体 数			検査項目	不利益処分	措 置
	総 数	適	不 適			
総 数	190	189	1	2,797	-	11
魚 介 類	37	36	1	358	-	4
魚介類加工品	14	14	-	172	-	1
乳 肉 製 品	19	19	-	34	-	-
青 果 物	56	56	-	1,644	-	6
そ の 他	64	64	-	589	-	-

資料：健康安全部食品監視課

15 検案・解剖件数、死因別（監察医務院分）

a. 検案・解剖件数

（平成24年10月分）

	総数	男	女	不詳
検 案 件 数	894	588	305	1
解 剖 件 数	159	115	44	-
（行政処置数）	-	-	-	-
（当院司法処置数）	-	-	-	-
当院以外の司法解剖	15	11	4	-

b. 検案・解剖件数、死因別

（平成24年9月分）

死 因	総数	男	女	不詳	死 因	総数	男	女	不詳
総 数	991	644	347	-	その他不詳の外因死	253	165	88	-
病 死	611	385	226	-	自 殺	137	87	50	-
感染症及び寄生虫症	8	5	3	-	中 毒	8	5	3	-
結 核	3	2	1	-	縊 死	88	55	33	-
そ の 他	5	3	2	-	溺 死	4	1	3	-
新 生 物	34	24	10	-	飛 び 降 り	21	16	5	-
内 分 泌・代 謝・	25	22	3	-	鋭 器	4	1	3	-
免疫疾患					交 通 機 関	8	6	2	-
神経系・感覚器系の	18	12	6	-	そ の 他	4	3	1	-
疾患					他 殺	-	-	-	-
循環器系の疾患	389	235	154	-	そ の 他 及 び 不 詳	116	78	38	-
心 疾 患	295	183	112	-	不 詳 の 死	53	48	5	-
脳 血 管 障 害	50	27	23	-					
その他の循環器	44	25	19	-					
系疾患									
呼 吸 器 系 疾 患	38	26	12	-					
消 化 器 系 疾 患	55	41	14	-					
そ の 他	44	20	24	-					
不 慮 の 外 因 死	74	46	28	-					
交 通 事 故	22	17	5	-					
転 倒・転 落	21	15	6	-					
溺 水	4	1	3	-					
煙・火災・火焰に	1	1	-	-					
よる死									
窒 息	22	9	13	-					
中 毒	3	2	1	-					
そ の 他	1	1	-	-					

検案数 991 解剖数 161（行政処置数 161 司法処置数 - ）
 当院以外の司法解剖件数 26

資料：監察医務院

(平成24年10月分)

施設名	入院等					外来
	前月末 在籍数	入院等	退院等	月末 在籍数	当月患者 延数	当月患者 延数
肢体不自由児(者)施設	297	116	118	295	4,287	8,643
北療育医療センター	99	116	118	97	2,285	4,265
入院	34	92	97	29	1,117	・
入園	18	20	21	17	637	・
通園	47	4	-	51	531	・
城南分園	72	-	-	72	813	966
通園	46	-	-	46	521	・
通所	26	-	-	26	292	・
城北分園	65	-	-	65	659	1,295
通園	38	-	-	38	411	・
通所	27	-	-	27	248	・
多摩療育園	61	-	-	61	530	2,117
通園	61	-	-	61	530	・
重症心身障害児(者)施設	685	281	285	681	18,083	6,879
府中療育センター	273	108	103	278	8,046	503
入院	5	23	21	7	237	・
入所	237	85	82	240	7,456	・
通所	31	-	-	31	353	・
北療育医療センター	74	13	12	75	1,696	・
入所	38	13	12	39	1,230	・
通所	36	-	-	36	466	・
東大和療育センター	155	83	93	145	4,041	2,994
入院	3	18	20	1	113	・
入所	116	65	73	108	3,437	・
通所	36	-	-	36	491	・
よつぎ療育園	27	-	-	27	344	871
通所	27	-	-	27	344	・
東部療育センター	156	77	77	156	3,956	2,511
入院	3	12	12	3	66	・
入所	104	65	65	104	3,328	・
通所	49	-	-	49	562	・

注 平成18年4月分より、東部療育センター(平成17年12月開所)分を計上していません。
平成20年4月分より、北療育医療センター 重心施設 通所(平成20年4月開所)分を計上していません。
平成24年4月分より、肢体不自由児(者)施設は、旧肢体不自由児施設(18歳以上の利用者を含む)の利用状況について計上していません。
平成24年4月分より、重症心身障害児(者)施設は、旧重症心身障害児施設(18歳以上の利用者を含む)の利用状況について計上していません。

資料：障害者施策推進部居住支援課

B型・C型ウイルス肝炎治療医療費助成対象者

B型・C型ウイルス肝炎インターフェロン治療医療費助成対象者

(平成24年10月分)

疾 病 名	9月末		認 定		資格喪失		10月末		
	一般	老人	一般	老人	一般	老人	一般	老人	合計
内 訳									
総 数	1,221	146	242	20	184	20	1,279	146	1,425
B型ウイルス肝炎	120	-	12	-	13	-	119	-	119
C型ウイルス肝炎	1,101	146	230	20	171	20	1,160	146	1,306

注 平成19年10月1日より助成開始

☆当月 1,425人

☆前月 1,367人

☆当月－前月 58人増

資料：保健政策部疾病対策課

B型ウイルス肝炎核酸アナログ製剤治療医療費助成対象者

(平成24年10月分)

疾 病 名	9月末		認 定		資格喪失		10月末		
	一般	老人	一般	老人	一般	老人	一般	老人	合計
内 訳									
総 数	2,996	340	102	26	137	17	2,961	349	3,310
B型ウイルス肝炎	2,996	340	102	26	137	17	2,961	349	3,310

注 平成22年4月1日より助成開始

☆当月 3,310人

☆前月 3,336人

☆当月－前月 ▲26人増

資料：保健政策部疾病対策課

18 栄養指導

(平成24年度第2四半期分)

	個別指導延人員				集団指導延人員			飲食店・ 関係業者
	総数	再掲			総数	再掲		
		病態別	訪問	精神		病態別	精神	
総数 (下段は回数)	38,053	7,918	205	110	84,820	13,327	214	3,716
妊産婦	3,768	260	68	...	4,677	289
乳幼児	23,145	1,578	77	...	60,236	2,534
20歳未満 (乳幼児を除く)	162	127	2	...	2,201	284
20歳以上 (妊産婦を除く)	10,978	5,953	58	...	17,706	10,220

注 市町村実施分を含みます。
資料：保健政策部健康推進課

19 地区組織指導等

(平成24年度第2四半期分)

	指導者育成指導	栄養関連地区 組織指導	栄養展・健康展	他関係機関との 連絡調整
実施回数	227	175	53	922
延べ人員	2,505	1,932	12,823	3,057

資料：保健政策部健康推進課

20 給食施設栄養指導等

(平成24年度第2四半期分)

種別	総数	特定給食施設				その他の給食施設	
		1回100食以上又は 1日250食以上		1回300食以上又は 1日750食以上		1回100食未満又は 1日250食未満	
		栄養士 いる	栄養士 いない	栄養士 いる	栄養士 いない	栄養士 いる	栄養士 いない
個別指導延べ施設数	2,160	766	191	292	54	575	282
集団指導	回数	63	-	-	-	-	-
	延施設数	2,446	950	139	342	44	731

資料：保健政策部健康推進課

2 1 特定給食施設に対する指導・監督

(平成 24 年度第 2 四半期分)

	指 定 施 設								指定施設以外の特定給食施設					
	立入 検査 件数	指導・助言件数		勧告件数		命令件数		罰則処分件数		立入検査 件数	指導・助言 件数	勧告 件数	命令 件数	罰則処分 件数
		管理栄養 士配置	栄養管理	管理栄養 士配置	栄養管理	管理栄養 士配置	栄養管理	管理栄養 士配置	栄養管理					
総件数	-	27	202	-	-	-	-	-	-	-	1,305	-	-	-

資料：保健政策部健康推進課

2 2 結核医療費公費負担（一般医療）

(平成 24 年度第 2 四半期分)

区 分	計
申 請	1,436
合 格	1,428
承 認	1,428

- 注 1. 合格とは感染症の診査に関する協議会において、医療費公費負担（助成）が適正であると認められた者。
 2. 承認とは合格した者のうち当該医療に対する費用を負担すると決定された者。

資料：健康安全部感染症対策課

2 3 結核医療費公費負担（入院医療）

(平成 24 年度第 2 四半期分)

四 半 期 区 分	総 数
前 四 半 期 末 現 在	224
本 四 半 期 中 の 承 認 数	326
本 四 半 期 中 の 解 除 数	306
本 四 半 期 末 現 在	244

資料：健康安全部感染症対策課

24 結核健康診断・予防接種

(平成24年度第2四半期分)

種 別	定期 (ただし一般住民)			法 第 17 条		管理検診
	乳 幼 児	65歳以上の者	そ の 他	患者家族検診	接触者検診	
B C G 接 種 者 数	22,862	-	-	1	1	-
X 線 撮 影 者 数	-	41,229	21,544	646	3,283	630
か く た ん 検 査 者 数	-	415	570	10	7	14
そ の 他 の 検 査 者 数	-	-	1	435	3,363	27
(再掲) QFT 検査	-	-	1	414	3,101	26
被 発 見 者 数	結 核 患 者	-	4	16	5	-
	結核発病のおそれがある と診断された者	-	9	42	101	37

注1. 結核予防法の廃止及び感染症法への統合に伴い、平成19年度から報告の項目を変更した。

2. 平成21年度から、その他の検査者数及びQFT検査者数(再掲)を追加した。

資料：健康安全部感染症対策課

25 在宅難病患者訪問相談指導実績

本表は平成23年4月1日から事業要綱の一部改正により四半期報から年度報へ変更したことに伴い、平成23年度より掲載廃止としました。今後は年報に掲載します。

26 建築物登録営業所及び監視指導数

(平成24年度第2四半期分)

業 種	前 期 末 数	登 録	廃 止	今 期 末 数	実 査 監視指導数
総 数	2,468	28 (143)	41	2,455	231
建 築 物 清 掃 業	427	7 (25)	14	420	40
建 築 物 空 気 環 境 測 定 業	180	4 (14)	3	181	28
建 築 物 空 気 調 和 用 ダ ク ト 清 掃 業	26	- (1)	-	26	1
建 築 物 飲 料 水 水 質 検 査 業	54	- (2)	-	54	3
建 築 物 飲 料 水 貯 水 槽 清 掃 業	942	8 (63)	7	943	88
建 築 物 排 水 管 清 掃 業	175	2 (2)	1	176	8
建 築 物 ね ず み 昆 虫 等 防 除 業	314	5 (20)	5	314	37
建 築 物 環 境 衛 生 総 合 管 理 業	350	2 (16)	11	341	26

注1. () 内は再登録件数。

2. 廃止には期限切れも含まれます。

資料：健康安全研究センター広域監視部建築物監視指導課

(平成24年度第2四半期分)

業 種	前期末数	許 可	廃 止	今期末数	監 視 指 導 数
総 数	261,802	837	1,619	261,020	9,260
理 容 所	8,821	61	79	8,803	824
美 容 所	19,422	351	250	19,523	2,325
ク リ ー ニ ン グ 所	11,255	94	151	11,198	846
コ イ ン ラ ン ド リ ー	2,385	11	12	2,384	233
公 衆 浴 場	2,299	12	20	2,291	733
普 通	756	-	3	753	376
そ の 他	1,543	12	17	1,538	357
コ イ ン シ ャ ワ ー	70	1	1	70	6
旅 館 等	2,918	29	33	2,914	589
ホ テ ル	684	5	4	685	125
旅 館	1,249	13	16	1,246	183
簡 易 宿 所	968	11	13	966	280
下 宿 場	17	-	-	17	1
興 行 場	838	42	37	843	457
常 設	835	13	9	839	416
仮 設	3	29	28	4	41
プ ー ル	2,867	29	22	2,874	1,680
許 可	769	26	16	779	746
届 出	2,098	3	6	2,095	934
水 道 施 設	27,980	73	146	27,907	285
上 水 道	6	-	-	6	3
簡 易 水 道	11	-	-	11	2
専 用 水 道	499	3	8	494	74
簡 易 専 用 水 道	27,464	70	138	27,396	206
小 規 模 貯 水 槽 水 道 等	164,829	71	828	164,072	294
胞 衣 産 汚 物 取 扱 所	5	-	-	5	-
温 泉 利 用 施 設	222	12	5	229	72
墓 地 等	10,054	7	8	10,053	95
墓 地	9,667	6	7	9,666	47
納 骨 堂	360	1	1	360	44
火 葬 場	27	-	-	27	4
特 定 建 築 物	7,837	44	27	7,854	821

資料：健康安全部環境保健衛生課

（平成24年度第2四半期分）

業 種	前期末数	許 可	廃 止	今期末数	監 視 指 導 数
総 数	497,816	11,084	11,041	497,859	178,475
食品衛生法第52条に規定する営業	300,320	8,352	8,704	299,968	101,841
飲 食 店 営 業	189,401	5,305	4,563	190,143	49,989
喫 茶 店 営 業	28,242	718	1,977	26,983	3,014
菓 子 製 造 業	16,995	599	399	17,195	4,760
あ ん 類 製 造 業	45	-	-	45	17
アイスクリーム類製造業	2,010	123	97	2,036	1,011
乳 処 理 業	11	-	-	11	23
乳 製 品 製 造 業	165	4	2	167	72
乳 類 販 売 業	29,825	616	912	29,529	5,417
食 肉 処 理 業	905	11	10	906	1,950
食 肉 販 売 業	13,653	447	338	13,762	6,965
食 肉 製 品 製 造 業	192	9	2	199	106
魚 介 類 販 売 業	14,284	443	316	14,411	26,071
魚 介 類 せ り 売 業	26	-	-	26	491
魚 肉 ね り 製 品 製 造 業	183	5	8	180	81
食品の冷凍又は冷蔵業	402	4	3	403	282
清 涼 飲 料 水 製 造 業	92	3	1	94	70
乳 酸 菌 飲 料 製 造 業	7	-	-	7	19
氷 雪 製 造 業	55	4	2	57	80
氷 雪 販 売 業	203	1	4	200	66
食 用 油 脂 製 造 業	48	3	-	51	19
マーガリン又はショートニング製造業	3	-	-	3	-

資料：健康安全部健康安全課

28 食品衛生施設数及び監視指導数（2-2）

（平成24年度第2四半期分）

業 種	前期末数	許 可	廃 止	今期末数	監 視 指 導 数
みそ製造業	32	-	-	32	17
しょう油製造業	9	-	-	9	1
ソース類製造業	62	3	2	63	23
酒類製造業	39	-	-	39	5
豆腐製造業	895	1	23	873	290
納豆製造業	14	-	-	14	8
めん類製造業	732	10	11	731	242
そう菜製造業	1,607	40	28	1,619	695
かん詰又はびん詰食品製造業	50	1	-	51	27
添加物製造業	133	2	6	129	30
食品製造業等取締条例に規定する営業	39,295	1,356	892	39,759	17,072
行 商	742	203	3	942	1,040
製 造 業	2,047	46	45	2,048	1,384
食料品等販売業	29,175	1,003	789	29,389	12,525
卵選別包装業	143	-	-	143	582
給 食 施設	7,188	104	55	7,237	1,541
食品衛生法施行細則第16条に規定する届出業種等	151,726	1,291	1,326	151,691	56,551
食 品 製 造 業	6,254	327	371	6,210	1,303
食 品 販 売 業	129,110	952	939	129,123	49,465
食器具容器包装及びおもちゃの製造販売業	8,243	8	11	8,240	3,775
添加物の製造販売業	7,952	4	5	7,951	2,006
乳 さ く 取 業	167	-	-	167	2
東京都ふぐの取扱い規制条例に規定する営業	6,475	85	119	6,441	3,011

注1. 卵別包装業は、平成13年10月1日から対象。

2. 平成13年10月1日から対象となった液卵製造業は、食品製造業等取締条例に規定する営業の製造業に含む。

注3. 計上修正のため【前期末数】 + 【許可】 - 【廃止】 = 【今期末数】 とならない業種がある。

資料：健康安全部健康安全課

（平成24年度第2四半期分）

種 別	検 査 品 目 数			適 法	違 反	違反率
	合 計	細菌検査	化学検査			
総 数	15,880	7,523	8,357	15,866	14	0.09
魚 介 類	1,346	934	412	1,346	-	-
魚 介 類 加 工 品	731	518	213	729	2	0.27
冷 凍 食 品	568	235	333	567	1	0.18
肉・卵類及びその加工品	1,495	827	668	1,494	1	0.07
牛乳・加工乳・その他の乳	665	63	602	665	-	-
乳 製 品	459	103	356	459	-	-
乳 類 加 工 品	36	6	30	36	-	-
アイスクリーム類氷菓	497	392	105	490	7	1.41
穀類及びその加工品	496	62	434	496	-	-
野菜類、果物及びその加工品	3,226	982	2,244	3,225	1	0.03
菓 子 類	1,638	771	867	1,637	1	0.06
清 涼 飲 料	937	237	700	937	-	-
酒 清 飲 料	12	2	10	11	1	8.33
氷 雪	27	27	-	27	-	-
水	112	111	1	112	-	-
かん詰・びん詰食品	60	3	57	60	-	-
そ の 他 の 食 品	3,368	2,250	1,118	3,368	-	-
添 加 物	11	-	11	11	-	-
化学合成及びその製剤	1	-	1	1	-	-
そ の 他 の 添 加 物	10	-	10	10	-	-
器 具 及 び 容 器 包 装	157	-	157	157	-	-
お も ち や	39	-	39	39	-	-

資料：健康安全部健康安全課

30 化製場等施設数及び監視指導数

(平成24年度第2四半期分)

種 別	総 数	死亡獣畜 取扱場	化 製 場	第 8 条 準用業態	畜 舎	動物質原 料運搬業	運搬容器 検査証 交付数
施 設 数	542	12	87	14	390	39	(297)
監 視 指 導 数	279	7	4	176	7	85	(136)

注 () の運搬容器検査証交付数は、総数に含まない。

資料：健康安全全部食品監視課・健康安全全部環境衛生課

31 動物管理・狂犬病予防

(平成24年度第2四半期分)

犬の登録頭数 (平成24年 9月末現在)	注射済票交付数	犬 の 捕 獲 又 は 収 容	犬 ・ 猫 の 引 き 取 り	負傷動物の収容	返 還 数 (現地返還再掲)
518,972	51,106	57	875	160	107 (20)

(平成24年度第2四半期分)

苦情処理件数 (注1)	動物による 事故届出件数	動物による 事故被害者数	注意指導等 (注2)
3,626	103	104	170

(平成24年度第2四半期分)

動物取扱業 登録事業所数 (24年9月末現在)	動物取扱業 登録延種別数 (24年9月末現在)	特定動物飼 育許可軒数 (24年9月末現在)
3,770	5,266	129

(平成24年度第2四半期分)

動物ふれあい教室		講 習 会 (注3)		譲 渡 頭 数	
実施回数	参加人数	実施回数	参加人数	犬	猫
27	538	157	246	90	96

(注1) 動物取扱業、特定動物含む

(注2) 動物取扱業分除く

(注3) 譲渡前講習、譲渡講習、しつけ方教室、返還講習

資料：健康安全全部環境衛生課

32 食鳥処理場等施設数及び監視指導数

(平成24年度第2四半期分)

種 別	食 鳥 処 理 場			届 出 食 肉 販 売 業 者	
	施 設 数		監 視 指 導 数	施 設 数	監 視 指 導 数
	認 定 小 規 模	一 般			
総 数	398	-	137	52	18
特 別 区	353	-	113	45	14
八 王 子 市	3	-	2	-	-
町 田 市	-	-	-	1	-
都 (多摩、島しょ)	42	-	22	6	4

注 多摩 (八王子市及び町田市を除く)。

資料：健康安全全部食品監視課

（平成24年度第2四半期分）

死 因 別	総数	男	女	不詳	死 因 別	総数	男	女	不詳
総 数	1,208	705	503	-	3. 自 殺	217	147	70	-
1. 病 死	674	373	301	-	中 毒	4	4	-	-
感染症及び寄生虫症	1	1	-	-	縊 死	154	110	44	-
結 核	-	-	-	-	溺 死	1	-	1	-
そ の 他	1	1	-	-	銃 器	-	-	-	-
（ウイルス性肝炎をふくむ）					焼 身・熱 傷	-	-	-	-
新 生 物	30	25	5	-	鋭 器	-	-	-	-
内分泌・栄養及び	5	3	2	-	飛 び 降 り	19	11	8	-
代謝疾患					交 通 機 関	5	2	3	-
糖 尿 病	4	2	2	-	そ の 他	34	20	14	-
そ の 他	1	1	-	-	4. 他 殺	-	-	-	-
神 経 系 の 疾 患	1	-	1	-	殴 打	-	-	-	-
循 環 器 系 の 疾 患	506	272	234	-	絞 死・扼 死	-	-	-	-
心 疾 患	348	189	159	-	鋭 器	-	-	-	-
脳 血 管 障 害	90	49	41	-	鈍 器	-	-	-	-
その他の循環器	68	34	34	-	そ の 他	-	-	-	-
系疾患					5. その他及び不詳の	-	-	-	-
呼 吸 器 系 の 疾 患	49	21	28	-	外 因 死	-	-	-	-
消 化 器 系 の 疾 患	26	23	3	-	中 毒	-	-	-	-
そ の 他	56	28	28	-	溺 死	-	-	-	-
2. 不慮の事故又は災害	74	38	36	-	交 通 事 故	-	-	-	-
交 通 事 故	18	11	7	-	そ の 他	-	-	-	-
転 倒・転 落	24	14	10	-	6. 不 詳 の 死	243	147	96	-
溺 死	2	2	-	-	人 骨・人 体 部 分	-	-	-	-
煙、火災及び火焰	-	-	-	-	不 詳	243	147	96	-
による障害					そ の 他	-	-	-	-
窒 息	27	9	18	-					
中 毒	3	2	1	-					
凍 死	-	-	-	-					
熱 傷	-	-	-	-					
感 電	-	-	-	-					
そ の 他	-	-	-	-					

検案件数 1,208 { 多摩 1,153
島しょ 6
その他 49

解剖件数 227 { 行 政 212
司 法 15 { 男 6
女 9
不詳 -

資料：医療政策部医療安全課

(平成24年度第2四半期分)

業 種	施 設 数	監 視 指 導 件 数	違 反 発 見 件 数
総 数	86,515 (51,451)	13,702 (7,612)	764 (498)
医 薬 品	12,951 (7,960)	2,666 (1,778)	514 (374)
薬 局	6,208 (4,887)	1,387 (1,100)	323 (263)
製 造 業	839 (490)	156 (104)	3 (3)
専 業 業 局	246 (-)	33 (-)	- (-)
製 造 販 売 業 局	593 (490)	123 (104)	3 (3)
第 1 種 業 局	958 (490)	151 (104)	7 (3)
第 2 種 業 局	133 (-)	14 (-)	3 (-)
第 3 種 業 局	232 (-)	14 (-)	1 (-)
一 般 販 売 業 局	593 (490)	123 (104)	3 (3)
一 店 卸 販 売 業	3 (3)	- (-)	- (-)
種 商 販 売 業	2,479 (2,022)	574 (431)	128 (103)
配 置 販 売 業	2,016 (55)	198 (6)	22 (2)
特 例 販 売 業	9 (7)	1 (1)	- (-)
病 院 ・ 診 療 所	404 (-)	119 (-)	7 (-)
業 務 上 取 扱 う 施 設	35 (6)	- (-)	- (-)
	...	10 (-)	- (-)
	...	70 (32)	24 (-)
医 薬 部 外 品	619 (-)	1,953 (1,261)	1 (-)
製 造 販 売 業	176 (-)	15 (-)	- (-)
販 売 業	443 (-)	29 (-)	1 (-)
業 務 上 取 扱 う 施 設	...	1,861 (1,223)	- (-)
	...	48 (38)	- (-)
化 粧 品	2,073 (-)	2,055 (1,248)	8 (-)
製 造 販 売 業	758 (-)	53 (-)	- (-)
販 売 業	1,315 (-)	98 (-)	2 (-)
業 務 上 取 扱 う 施 設	...	1,848 (1,210)	- (-)
	...	56 (38)	6 (-)
医 療 機 器	62,641 (37,117)	5,942 (2,521)	108 (10)
製 造 業	932 (-)	163 (-)	1 (-)
修 理 業	802 (-)	59 (-)	- (-)
製 造 販 売 業	1,002 (-)	269 (-)	8 (-)
第 1 種 業 局	343 (-)	123 (-)	8 (-)
第 2 種 業 局	325 (-)	91 (-)	- (-)
第 3 種 業 局	334 (-)	55 (-)	- (-)
販 売 業	43,731 (28,882)	2,912 (1,324)	53 (6)
高 度 管 理 医 療 機 器	7,810 (388)	965 (50)	50 (5)
管 理 医 療 機 器	35,921 (28,494)	1,947 (1,274)	3 (1)
一 般 医 療 機 器	...	- (-)	- (-)
賃 貸 業	16,174 (8,235)	2,522 (1,197)	40 (4)
高 度 管 理 医 療 機 器	5,919 (201)	695 (24)	40 (4)
管 理 医 療 機 器	10,255 (8,034)	1,827 (1,173)	- (-)
一 般 医 療 機 器	- (-)	- (-)	- (-)
業 務 上 取 扱 う 施 設	...	17 (-)	6 (-)

業 種	施 設 数	監 視 指 導 件 数	違 反 発 見 件 数
指定薬物を取り扱う施設	…	45 (-)	- (-)
供 血 採 血 業	20 (-)	1 (-)	- (-)
供 血 あ つ せ ん 業	- (-)	- (-)	- (-)
採 血 業	20 (-)	1 (-)	- (-)
毒 物 ・ 劇 物	8,211 (6,374)	1,040 (804)	133 (114)
製 造 業	146 (-)	6 (-)	2 (-)
輸 入 業	787 (-)	77 (-)	10 (-)
特定毒物研究者・使用者	146 (-)	5 (-)	- (-)
販 売 業	6,766 (6,038)	779 (660)	84 (77)
業 務 上 取 扱 者	366 (336)	173 (144)	37 (37)
電 気 め っ き 業	344 (316)	57 (56)	12 (12)
金 属 熱 処 理 業	4 (2)	1 (1)	- (-)
運 送 業	18 (18)	- (-)	- (-)
し ろ あ り 防 除 業	- (-)	- (-)	- (-)
非届出業務上取扱者	- (-)	115 (87)	25 (25)

注 1. 施設数は各四半期末現在数。

2. () は特別区所管分及び八王子市・町田市所管分を再掲。

3. 平成 21 年 6 月 1 日付薬事法改正に伴い、「店舗販売業」を追加。「卸売一般販売業」を「卸売販売業」に名称変更。

資料：健康安全全部薬務課

3 5 特定建築物等の監視指導状況

a. 監視指導状況

(平成 24 年度第 2 四半期分)

総 数	内 訳				行政処分
	精密検査	一般検査	その他の 検査等	建築確認 申請時指導	
890	38	397	386	69	-

b. 特定建築物立入検査における空気環境等調査結果

測定項目	温度	湿度	気流	二酸化炭素	一酸化炭素	浮遊粉じん	残留塩素
不適件数 / 調査件数	73/355	31/356	0/220	112/357	6/334	3/273	21/401

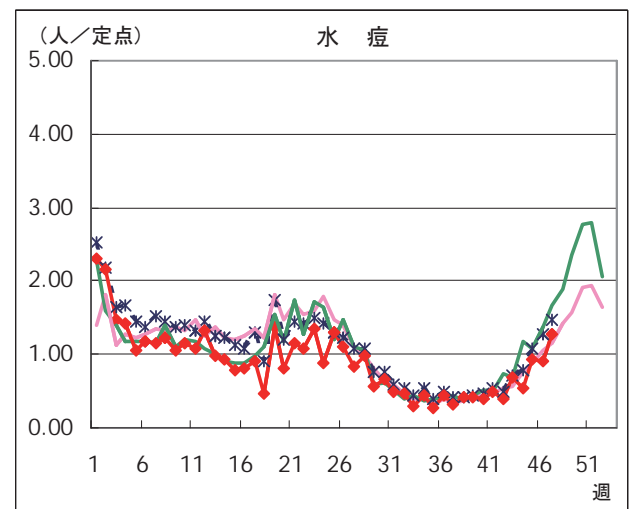
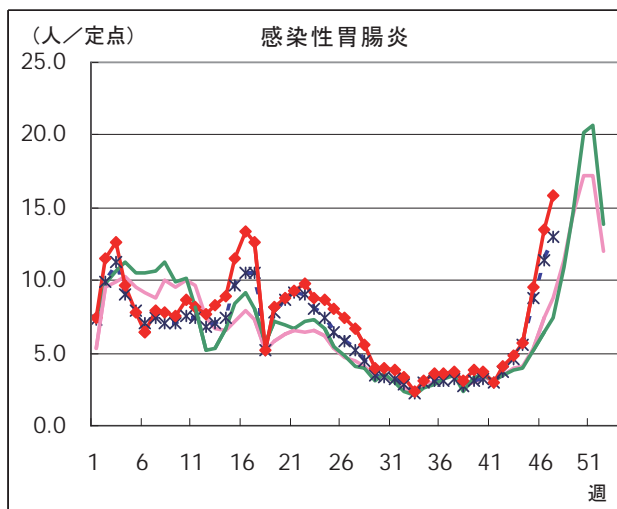
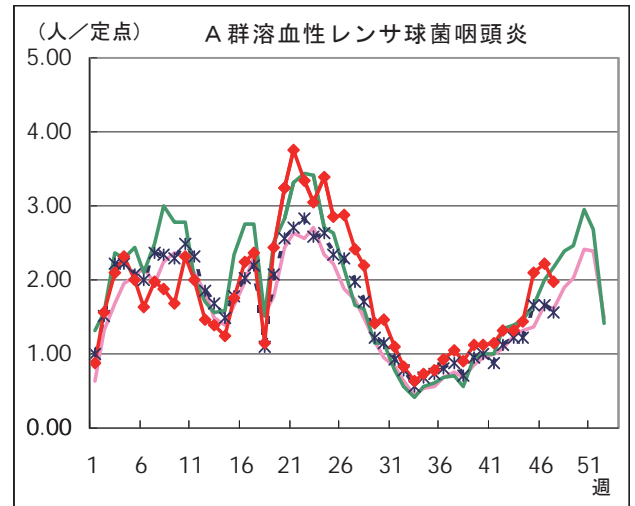
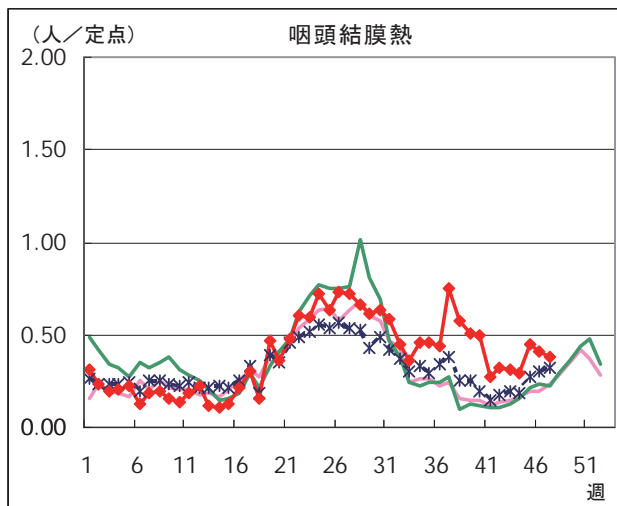
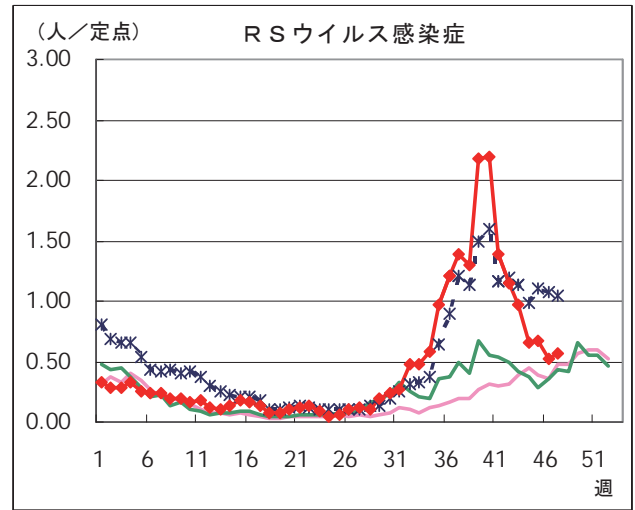
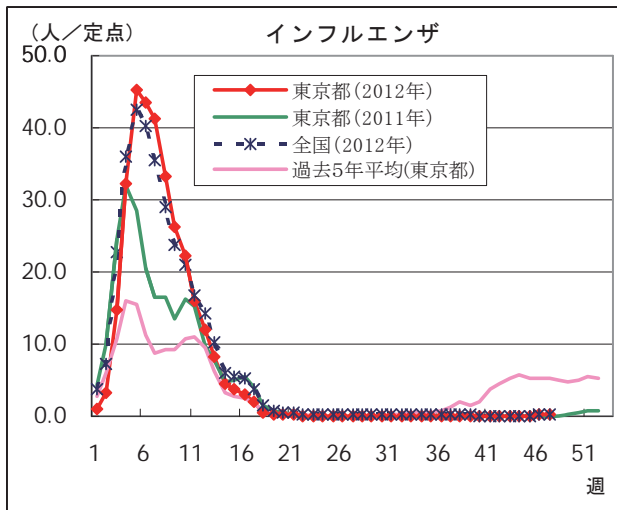
注 平成 22 年度より、東京都総数を計上することに伴い項目を修正。

資料：健康安全部環境保健衛生課

感染症発生動向調査

週別定点あたり患者報告数推移

- 定点数：小児科医療機関 264定点（インフルエンザは「小児科」と「内科」の医療機関 419定点）
○ 期 間：2012年第47週現在



本グラフは、福祉保健局ホームページにてカラー（PDF ファイル）でご覧いただけます。
http://www.fukushihoken.metro.tokyo.jp/kiban/chosa_tokei/geppo/

資料：東京都健康安全研究センター（感染症情報センター）

月報 福祉行政・衛生行政統計 平成24年10月号
平成24年12月27日発行

登録番号 (23) 355

編集・発行 東京都福祉保健局総務部総務課
東京都新宿区西新宿二丁目8番1号
電話番号 03 (5320) 4033 (ダイヤル)

印刷 東京都大田福祉工場
東京都大田区大森西二丁目22番26号
電話番号 03 (3762) 7611