

月報

2012.5

福祉行政・衛生行政統計

目 次

- 福祉行政統計編..... 1
 - 衛生行政統計編..... 19
-

表章記号の規約

計数のない場合	—
計数不明又は計数を表章する事が不適当な場合	…
統計項目のありえない場合	・
比率が微小（0.05未満）の場合	0.0
減少をあらわす場合	▲又は△

注 本書に掲載の数値は速報値のため、今後公表される数値と相違する場合があります。また、数値は四捨五入のため、総数と内訳の合計が一致しない場合もあります。

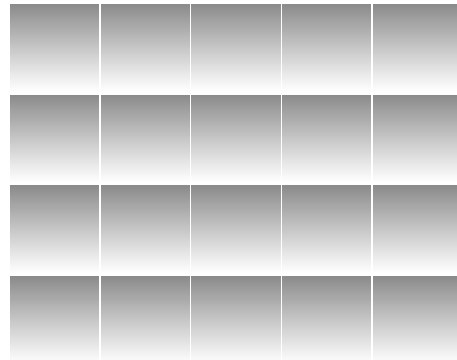
福 祉 行 政 統 計

1	地域別指標	2
2	生活保護	
	(1) 保護の対象	4
	(2) 保護費	5
	(3) 保護施設	5
3	低所得者福祉	
	(1) 生活福祉資金	6
	(2) 城北労働・福祉センター	6
4	高齢者福祉	
	(1) 高齢者福祉相談	7
	(2) 高齢者福祉施設	7
	(3) 高齢者医療	7
	(4) 介護保険	7
5	児童福祉	
	(1) 児童相談	9
	(2) 児童福祉施設	10
	(3) 里親及び小規模住居型児童養育事業	10
6	ひとり親福祉	
	(1) 母子相談	11
	(2) 母子生活支援施設	11
	(3) 母子福祉資金	11
	(4) 児童扶養手当	11
7	女性福祉	
	(1) 女性相談	12
	(2) 婦人保護施設	13
8	障害者福祉	
	(1) 障害者の手帳	14
	(2) 障害者の相談・援護	14
	(3) 障害者医療	15
	(4) 障害者（児）の施設	16
	(5) 特別児童扶養手当・特別障害者手当・障害児福祉手当等	18
	(6) 心身障害者扶養年金	18

衛 生 行 政 統 計

1	東京都保健医療情報センター運営状況	21
2	小児慢性疾患等医療券交付	22
3	自立支援医療費（精神通院）	23
4	精神保健福祉センター実績	23
5	難病医療費等助成対象者	25
6	エイズ相談件数・抗体検査者数	27
7	感染症発生動向調査全数把握対象疾患届出患者数	28
8	健康安全研究センター検査業務実績	30
9	性感染症検査実績	30
10	大気汚染健康障害者医療費助成被認定者	31
11	食中毒発生状況	31
12	健康安全研究センターによる監視指導状況	32
13	食肉衛生検査所とちく検査頭数	33
14	市場衛生検査所業務	33
15	検案・解剖件数、死因別（監察医務院分）	34
16	都立肢体不自由児施設及び重症心身障害児施設利用状況	35
17	B型・C型ウイルス肝炎治療医療費助成対象者	36
	感染症発生動向調査	37

福祉行政統計 編



1 地域別指標 その1

	都の人口(初日)		生活保護(月中)				保育所 在籍者数 (初日)	私的約 契・再掲	
	世帯	人 員 (A)	世帯	人 員 (B)	保護率% (B)/(A)	前年同月 保護率%			
総 数	6,479,471	13,221,169	216,166	283,771	21.5	20.4	186,438	17	総
区 部 計	4,605,160	8,997,770	163,743	210,642	23.4	22.3	119,363	0	区
千代田区	26,665	48,497	619	691	14.2	13.8	585	0	千
中央区	71,324	128,385	833	962	7.5	7.0	1,896	0	中
港区	114,064	209,079	1,899	2,308	11.0	9.9	2,323	0	中
新宿区	198,160	327,198	8,708	10,039	30.7	29.4	3,671	0	新
文京区	113,538	209,547	2,108	2,437	11.6	11.2	2,449	0	文
台東区	98,681	179,499	7,860	8,541	47.6	46.2	1,907	0	台
墨田区	122,738	248,539	6,352	8,004	32.2	31.5	4,149	0	墨
江東区	219,869	467,888	7,152	9,535	20.4	18.8	7,376	0	江
品川区	199,657	369,183	4,558	5,462	14.8	13.9	5,786	0	品
目黒区	139,796	270,097	2,351	2,814	10.4	9.9	2,845	0	目
大田区	349,764	696,386	12,757	16,180	23.2	22.2	9,152	0	大
世田谷区	453,847	884,405	7,809	9,637	10.9	10.2	9,389	0	世
渋谷区	127,198	208,402	2,634	2,985	14.3	13.6	2,398	0	渋
中野区	186,368	314,220	6,031	6,987	22.2	21.0	3,430	0	中
杉並区	304,320	550,697	6,342	7,502	13.6	12.9	5,457	0	杉
豊島区	168,611	287,871	6,191	7,098	24.7	24.3	3,227	0	豊
北区	174,115	334,089	7,773	9,652	28.9	27.7	5,015	0	北
荒川区	97,467	204,780	5,221	6,417	31.3	29.7	3,584	0	荒
板橋区	275,943	536,781	13,403	18,496	34.5	32.8	8,651	0	板
練馬区	339,972	717,555	11,993	16,523	23.0	22.0	9,113	0	練
足立区	318,893	686,504	17,682	26,103	38.0	36.5	9,150	0	足
葛飾区	198,750	441,166	9,361	12,579	28.5	27.1	8,091	0	葛
江戸川区	305,420	677,002	14,106	19,690	29.1	26.8	9,719	0	江
市 部 計	1,839,421	4,137,476	51,349	71,587	17.3	16.5	65,059	0	市
八王子市	253,412	581,590	8,167	11,795	20.3	20.2	9,734	0	八
立川市	81,947	179,873	3,708	5,071	28.2	27.4	3,251	0	立
武蔵野市	71,310	139,025	1,731	2,093	15.1	14.3	1,427	0	武
三鷹市	90,488	186,360	2,700	3,551	19.1	18.2	2,379	0	三
青梅市	53,188	138,604	1,647	2,360	17.0	15.2	3,240	0	青
府中市	116,235	256,843	3,408	4,719	18.4	17.7	4,267	0	府
昭島市	47,763	112,074	1,574	2,121	18.9	17.4	2,539	0	昭
調布市	109,180	224,995	2,214	2,852	12.7	11.8	3,189	0	調
町田市	183,008	427,993	4,617	6,849	16.0	15.2	5,571	0	町
小金井市	58,338	119,618	1,205	1,417	11.8	11.0	1,405	0	小
小平市	83,042	188,354	2,213	3,102	16.5	16.1	2,076	0	小
日野市	81,396	181,049	1,521	2,079	11.5	11.0	3,027	0	日
東村山市	64,596	153,426	2,207	3,073	20.0	19.0	1,945	0	東
国分寺市	57,995	120,699	761	945	7.8	7.5	1,693	0	国
国立市	35,852	75,321	708	883	11.7	10.8	1,132	0	国
福生市	27,045	59,074	817	1,089	18.4	17.1	1,210	0	福
狛江市	39,376	78,783	795	966	12.3	12.7	846	0	狛
東大和市	34,531	83,845	1,165	1,775	21.2	20.5	1,793	0	東
清瀬市	31,329	74,125	1,438	2,006	27.1	25.7	1,127	0	清
東久留米市	49,400	115,845	1,410	2,045	17.7	15.9	1,694	0	東
武蔵村山市	27,365	70,455	1,208	1,890	26.8	25.8	2,020	0	武
多摩市	64,257	146,377	1,637	2,423	16.6	15.8	2,465	0	多
稲城市	35,526	86,106	782	1,128	13.1	11.8	1,576	0	稲
羽村市	23,832	56,834	519	741	13.0	12.3	1,231	0	羽
あきる野市	30,078	81,030	609	910	11.2	10.4	1,748	0	あ
西東京市	88,932	199,178	2,588	3,704	18.6	17.0	2,474	0	西
郡 部 計	21,174	58,413	679	1,048	17.9	17.6	1,253	0	郡
瑞穂町	12,480	33,245	485	803	24.2	23.9	622	0	瑞
日の出町	5,632	16,973	104	138	8.1	7.6	503	0	日
檜原村	916	2,439	25	25	10.3	10.7	42	0	檜
奥多摩町	2,146	5,756	63	80	13.9	12.8	86	0	奥
移管ケース			[2]	[2]	0.0	0.0			移
島 部 計	13,716	27,510	395	494	18.0	17.0	763	17	島
大 島	6,335	13,318	159	209	15.7	14.9	394	0	大
大島町	4,099	8,272	127	173	20.9	19.6	255	0	大
利島村	208	346	1	1	2.9	0.0	21	0	利
新島村	1,238	2,821	13	14	5.0	4.9	62	0	新
神津島村	790	1,879	18	21	11.2	11.3	56	0	神
三 宅	1,761	2,990	66	80	26.8	20.6	61	0	支
三宅村	1,567	2,642	65	79	29.9	22.9	61	0	三
御蔵島村	194	348	1	1	2.9	2.9	0	0	御
八 丈	4,215	8,324	151	185	22.2	23.3	243	0	支
八丈町	4,086	8,126	150	184	22.6	23.7	243	0	八
青ヶ島村	129	198	1	1	5.1	4.9	0	0	青
小 笠 原	1,405	2,878	19	20	6.9	5.0	65	17	支
小笠原村	1,405	2,878	19	20	6.9	5.0	65	17	小

(注) 1. 「都の人口」は「東京都の人口(推計)」総務局統計部による。
2. 生活保護(月中)については停止中のものも含む。
3. []は旧施行細則に基づく移管ケース。

その2

	身体障害者 手帳交付台 帳登載数 (月 末)	知的障害者 「愛の手帳」 交付数 (月 末)	国民健康保険 被保険者数 (月 末)	介護保険 第1号 被保険者数 (月 末)	
総 数	466,829	72,734	3,802,295	2,685,887	総
区 部 計	322,002	46,281	2,620,489	1,805,202	区
千代田区	2,228	184	11,991	9,800	千
中央区	2,899	386	31,487	20,253	中
港区	6,947	762	64,091	38,422	港
新宿区	13,072	1,384	104,794	61,836	新
文京区	6,110	826	50,509	38,894	文
台東区	9,679	868	62,957	42,344	台
墨田区	9,022	1,426	77,740	54,372	墨
江東区	18,037	2,608	131,981	93,289	江
品川区	13,836	1,737	98,880	72,758	品
目黒区	7,543	1,104	73,720	50,508	目
大田区	26,831	3,686	188,074	145,614	大
世田谷区	23,733	3,733	233,752	161,294	世
渋谷区	6,395	757	66,335	39,056	渋
中野区	9,722	1,327	96,558	62,389	中
杉並区	15,745	2,213	152,862	107,381	杉
豊島区	9,731	1,101	86,749	52,732	豊
北区	17,453	2,077	101,994	80,626	北
荒川区	9,540	1,102	67,452	44,942	荒
板橋区	20,708	3,231	157,129	111,893	板
練馬区	22,691	4,096	196,439	141,189	練
足立区	29,165	4,691	226,528	149,868	足
葛飾区	17,262	2,845	140,374	99,893	葛
江戸川区	23,653	4,137	198,093	125,849	江
市 部 計	140,360	25,752	1,148,948	857,917	市
八王子市	17,938	3,611	164,167	119,683	八
立川市	6,863	1,240	51,284	37,178	立
武蔵野市	4,188	967	35,774	28,429	武
三鷹市	5,369	976	48,062	35,035	三
青梅市	5,673	893	41,087	29,784	青
府中市	8,291	1,556	66,316	47,482	府
昭島市	3,938	776	33,672	23,747	昭
調布市	7,677	1,238	59,217	43,466	調
町田市	14,899	2,964	120,144	94,249	町
小金井市	3,118	583	28,519	22,167	小
小平市	6,167	1,205	48,928	37,968	小
日野市	5,729	1,037	46,621	38,660	日
東村山市	6,910	1,063	43,787	33,730	東
国分寺市	3,416	655	29,686	23,348	国
国立市	2,459	461	20,593	14,815	国
福生市	2,230	315	19,846	12,158	福
狛江市	2,640	404	21,998	17,396	狛
東大和市	3,052	535	25,575	18,939	東
清瀬市	4,285	527	22,217	17,992	清
東久留米市	4,212	830	35,095	27,835	東
武蔵村山市	3,077	554	25,084	15,282	武
多摩市	4,749	883	42,714	32,027	多
稲城市	2,503	398	21,510	14,760	稲
羽村市	1,720	358	17,135	11,433	羽
あきる野市	2,638	586	25,904	18,956	あ
西東京市	6,619	1,137	54,013	41,398	西
郡 部 計	2,753	488	20,385	14,355	郡
瑞穂町	1,263	266	12,137	7,014	瑞
日の出町	751	140	5,532	4,161	日
檜原村	183	31	885	985	檜
奥多摩町	556	51	1,831	2,195	奥
島 部 計	1,714	201	12,473	8,413	島
大 島	1,004	124	5,991	4,318	大
大島町	579	85	3,470	2,699	大
利島村	22	5	120	69	利
新島村	255	19	1,331	1,040	新
神津島村	148	15	1,070	510	神
三 宅	126	24	1,253	1,052	支
三宅村	117	23	1,128	1,002	三
御蔵島村	9	1	125	50	御
八 丈	446	50	4,066	2,734	支
八丈町	435	50	4,005	2,708	八
青ヶ島村	11	0	61	26	青
小 笠 原	138	3	1,163	309	支
小笠原村	138	3	1,163	309	小

(注)「愛の手帳」交付数の()は都外施設に入所している場合等で福祉事務所の決定していない者。

介護保険第1号被保険者数は速報値であり、今後変動する場合があります。

確定値は後日、ホームページの「東京都介護サービス情報」に掲載しますので、参照してください。

アドレス http://www.fukushihoken.metro.tokyo.jp/kourei/hoken/kaigo_lib/info/chosa/geppo/index.html

2 生活保護

(1) 保護の対象

2-1 被保護世帯及び被保護者数（扶助の種類別）（月中）

	保護世帯数・人員（実数）			扶 助 の 種 類							
	総 数	現に保護を うけたもの	保護停止中 のもの	生活扶助	住宅扶助	教育扶助	介護扶助	医療扶助	出産扶助	生業扶助	葬祭扶助
世帯	216,166	215,543	623	190,260	190,111	11,593	31,741	181,459	7	5,694	583
人員	283,771	282,945	826	251,342	250,808	16,276	32,767	222,015	7	6,456	583

2-2 被保護世帯数（世帯類型、労働力類型別）（月中）

	総 数	単 身 者 世 帯						2 人 以 上 の 世 帯							
		計	高齢者 世帯	障害者 世帯	傷病者 世帯	その他 世帯	医療扶助 単給 (再掲)	計	高齢者 世帯	母子 世帯	障害者 世帯	傷病者 世帯	その他 世帯	医療扶助 単給 (再掲)	
総 数	215,543	170,248	86,746	17,997	38,764	26,741	8,924	45,295	9,553	12,965	2,991	7,194	12,592	282	
世帯主が はたらいて いる世帯	常用勤 労者	18,009	10,510	2,329	960	1,404	5,817	113	7,499	317	4,355	105	201	2,521	52
	日雇労 働者	4,905	3,838	1,053	197	660	1,928	21	1,067	106	414	23	43	481	7
	内職者	691	514	148	184	65	117	6	177	23	79	11	11	53	0
	その他 就業者	4,563	3,096	767	738	531	1,060	22	1,467	129	658	59	43	578	10
世帯員が 働いている	4,919	4,919	499	337	577	1,431	2,075	43	
働いてい る者ない	182,456	152,290	82,449	15,918	36,104	17,819	8,762	30,166	8,479	7,122	2,216	5,465	6,884	170	

2-3 介護扶助受給者数（月中）

		総 数		介護扶助単給		介護扶助併給	
総 数		32,767		669		32,098	
施 設	介護老人福祉施設	5,769	3,641	609	99	5,160	3,542
	介護老人保健施設		1,675		417		1,258
	介護療養型医療施設		452		92		360
	地域密着型介護老人福祉施設		1		1		0
居 宅 介 護		20,224		51		20,173	
介 護 予 防		6,774		9		6,765	

2-4 医療扶助受給者数（月中）

	総 数			入 院			入 院 外		
	計	単 給	併 給	計	単 給	併 給	計	単 給	併 給
総 数	222,015	9,543	212,472	15,613	6,211	9,402	206,402	3,332	203,070
精神病	11,298	4,325	6,973	6,949	4,253	2,696	4,349	72	4,277
その他	210,717	5,218	205,499	8,664	1,958	6,706	202,053	3,260	198,793

2-5 保護の開始・廃止の状況

	前月未 現在 未処理 件数	申請 件数	申 請 取下 げ 件 数	申 請 下 却 件 数	保護開始			月 未 現 在 未 処 理 件 数	保護廃止			保 護 変 更	
					決定	転入 (再掲)	職権保護 (再掲)		決定	一時的 扶助 (再掲)	転出 (再掲)	増	減
世帯	2,165	3,715	107	60	3,603	193	117	2,227	2,661	27	334	・	・
人員	・	・	・	・	4,682	326	120	・	3,173	28	530	315	700

(2) 保護費

2-6 保護費 (扶助の種類別)

	総 数	扶 助 費										保 護 施設費
		計	生活扶助	住宅扶助	教育扶助	介護扶助	医療扶助	出産扶助	生業扶助	葬祭扶助	事務費	
扶助額 (千円)	45,787,134	45,518,105	14,484,135	9,207,655	182,860	830,390	20,558,462	934	138,553	115,113	269,028	

(3) 保護施設

2-7 保護施設の状況 (月末)

		施設数	定 員	被 保 護 者						自費入所者
				在 籍 人 員			入所人員 (月中)	退所人員 (月中)	在籍人員	
				総 数	都 内	都外委託				
救護施設	総 数	10	911	979	893	86	9	20	5	
	公 立	0	0	6	0	6	0	0	0	
	私 立	10	911	973	893	80	9	20	5	
更生施設	総 数	11	861	878	874	4	121	119	0	
	公 立	9	635	653	650	3	104	102	0	
	私 立	2	226	225	224	1	17	17	0	
宿所提供 施設	総 数	6	460	268	268	0	71	43	1	
	公 立	5	400	237	237	0	66	41	1	
	私 立	1	60	31	31	0	5	2	0	

3 低所得者福祉

(1) 生活福祉資金

3-1 生活福祉資金貸付決定状況

	新規申請	新規貸付決定						
		総数	福祉費	緊急小口 資金	教育支援 資金	総合支援 資金	不動産担保型 生活資金	不動産担保型 生活資金 (要保護向け)
件数	167	166	13	82	22	42	3	4
金額 (円)	209,870,307	209,018,307	3,380,000	6,552,000	21,224,000	32,123,707	82,460,000	63,278,600

(注) 生活福祉資金貸付制度は平成 21 年 10 月 26 日付で改正している。

(2) 城北労働・福祉センター

3-2 城北労働・福祉センターの利用状況

相談 受付数	相談延件数									
	総数	労働	医療	生活 保護法 関係	その他の 福祉法 関係	応急援護				その他
						給食	交通	物品	宿泊	
1,555	1,635	41	48	16	0	641	23	139	563	164

4 高齢者福祉

(1) 高齢者福祉相談

4-1 養護老人ホームの入所に係る相談及び待機者数の状況

相談取扱実人員	左のうち申請受理件数	入所待機者数（月末）
257	53	480

(2) 高齢者福祉施設

4-2 養護・特別養護老人ホーム（介護老人福祉施設）の状況（平成24年5月末）

	施設数	定員	現 在 員 数					入所人員	退所人員	
			総数	措 置 人 員			その他			
				都内	都外委託	計				
養護老人ホーム	総数	33	3,747	3,847	3,543	304	3,847	—	43	43
	公立	1	466	408	363	45	408	—	0	6
	私立	32	3,281	3,439	3,180	259	3,439	—	43	37
特別養護老人ホーム (介護老人福祉施設)	総数	425	38,004	36,933	80	1	81	36,852	1,157	811
	公立	48	4,381	4,281	11	0	11	4,270	108	88
	私立	377	33,623	32,652	69	1	70	32,582	1,049	723

4-3 軽費・有料老人ホームの状況（平成24年5月末）

	施設数	定員	在籍人員	入所人員	退所人員	
軽費老人ホーム (ケアハウス)	総数	39	1,925	1,794	27	22
	公立	8	375	340	1	7
	私立	31	1,550	1,454	26	15
都市型軽費老人ホーム	総数	10	161	134	16	0
	公立	0	0	0	0	0
	私立	10	161	134	16	0
軽費老人ホーム (A型)	総数	9	660	653	5	5
	公立	0	0	0	0	0
	私立	9	660	653	5	5
軽費老人ホーム (B型)	総数	4	220	118	0	1
	公立	2	150	71	0	0
	私立	2	70	47	0	1
有料老人ホーム	551	34,340	27,747	774	563	

(3) 高齢者医療

4-4 高齢者医療制度対象者数（月末）

平成20年3月で制度終了のため削除

(4) 介護保険

4-5 第1号被保険者数

前月末現在	当月中増	当月中減	当月末現在
2,685,887	18,811	11,116	2,693,582

4-6 要介護（要支援）認定者数

	要支援 1	要支援 2	計	経過 的要 介護	要介護 1	要介護 2	要介護 3	要介護 4	要介護 5	計	合計
第1号被保険者	64,287	58,616	122,903	0	81,542	81,887	60,507	58,136	55,107	337,179	460,082
65歳以上75歳未満	9,301	9,133	18,434	0	11,359	11,796	7,935	6,928	7,050	45,068	63,502
75歳以上	54,986	49,483	104,469	0	70,183	70,091	52,572	51,208	48,057	292,111	396,580
第2号被保険者	1,021	1,567	2,588	0	2,004	3,105	2,047	1,651	2,181	10,988	13,576
総数	65,308	60,183	125,491	0	83,546	84,992	62,554	59,787	57,288	348,167	473,658

4-7 居宅介護（支援）サービス受給者数

	予防給付			経過 的要 介護	介護給付						合計
	要支援 1	要支援 2	計		要介護 1	要介護 2	要介護 3	要介護 4	要介護 5	計	
第1号被保険者	34,342	39,326	73,668	0	58,648	63,351	41,462	31,415	24,151	219,027	292,695
第2号被保険者	456	992	1,448	0	1,356	2,444	1,453	1,059	1,163	7,475	8,923
総数	34,798	40,318	75,116	0	60,004	65,795	42,915	32,474	25,314	226,502	301,618

4-8 地域密着型（介護予防）サービス受給者数

	予防給付			経過 的要 介護	介護給付						合計
	要支援 1	要支援 2	計		要介護 1	要介護 2	要介護 3	要介護 4	要介護 5	計	
第1号被保険者	57	78	135	0	2,981	4,769	5,334	3,853	3,158	20,095	20,230
第2号被保険者	0	1	1	0	25	68	90	67	114	364	365
総数	57	79	136	0	3,006	4,837	5,424	3,920	3,272	20,459	20,595

4-9 施設介護サービス受給者数

	予防給付			要介護 1	要介護 2	要介護 3	要介護 4	要介護 5	計	合計
	要支援 1	要支援 2	計							
介護老人福祉施設	0	0	0	1,061	3,223	7,765	12,586	13,647	38,282	38,282
第1号被保険者	0	0	0	1,053	3,199	7,677	12,491	13,468	37,888	37,888
第2号被保険者	0	0	0	8	24	88	95	179	394	394
介護老人保健施設	0	1	1	1,912	3,913	5,092	5,545	3,414	19,876	19,877
第1号被保険者	0	1	1	1,880	3,825	4,960	5,411	3,324	19,400	19,401
第2号被保険者	0	0	0	32	88	132	134	90	476	476
介護療養型医療施設	0	0	0	40	149	388	1,782	4,372	6,731	6,731
第1号被保険者	0	0	0	40	145	378	1,747	4,250	6,560	6,560
第2号被保険者	0	0	0	0	4	10	35	122	171	171
総数	0	1	1	3,006	7,262	13,168	19,771	21,323	64,530	64,531

(注) (4) 介護保険は速報値であり、今後変動する場合があります。

確定値は後日、ホームページの「東京都介護サービス情報」に掲載しますので、参照してください。

アドレス http://www.fukushihoken.metro.tokyo.jp/kourei/hoken/kaigo_lib/info/chosa/geppo/index.html

5 児童福祉

(1) 児童相談

5-1 児童相談所の相談受付状況

	総 数	養護相談		保健 相談	肢相 体不 自由 談	視相 聴覚 障害 談	言障 害発 達談	重障 害心 身談	知相 的障 害談	自閉 症相 談	ぐ犯 行爲 等	触相 法行 爲等 談	不登 校相 談	性相 格行 動談	しつ け相 談	適性 相談	こ遅 とば の相 談	そ相 の他 の談	(再掲)	
		被 虐待 相談	そ の他 相談																い相 じめ 談	児売被 相 春 童等 相談
総 数	2,531	408	292	49	18	0	1	4	696	26	106	31	57	269	99	86	2	387	24	0
0～5歳	769	176	136	36	6	0	1	2	138	3	0	0	3	0	99	19	2	148	1	0
6～11歳	821	145	85	8	6	0	0	2	244	16	26	4	15	148	0	34	0	88	14	0
12～14歳	576	65	39	1	5	0	0	0	195	5	53	27	26	82	0	21	0	57	4	0
15～17歳	321	22	27	3	1	0	0	0	119	2	27	0	12	33	0	9	0	66	4	0
18歳以上	44	0	5	1	0	0	0	0	0	0	0	0	1	6	0	3	0	28	1	0

5-2 児童相談所の相談対応状況

総数	対 応 件 数												未対応 (月末)		施 設 入 所 待 機 数 (月末)
	面 接 指 導	訓 戒 ・ 誓 約	児 童 福 祉 司 の 指 導	児 童 委 員 の 指 導	児 童 家 庭 支 援 セ 委 託	福 祉 事 務 所 へ 送 致 等	児 童 福 祉 施 設		里 親	指 定 医 療 機 関 委 託	家 庭 裁 判 所 に 送 致	そ の 他 補 導	一 時 保 護	そ の 他 保 護	
							入 所	通 所							
2,147	1,852	0	145	0	0	5	92	0	6	0	0	47	114	2,729	80

5-3 福祉事務所の相談対応状況

総 数	知的障害者 福祉司等の 指導	施設入所		法第22～23 条の措置権 者への報告 又は通知等	児童相談所 へ送致又は 通知等	児童相談所 の委嘱に よる調査 の完了	他の機関に 斡旋・紹介	相談・ 助 言 その他
		助産施設	母子生活 支援施設					
6,995	0	71	34	5	7	26	711	6,141

5-4 児童相談所の被虐待児童相談対応状況

	計	虐 待 内 容 別			
		身体的虐待	性的虐待	心理的虐待	保護の怠慢 (ネグレクト)
計	330	149	21	60	100
0歳～学齢前児童	128	52	4	24	48
小学生	118	56	8	24	30
中学生	56	27	3	10	16
高校生・その他	28	14	6	2	6

(2) 児童福祉施設

5-5 保育所の状況(初日)

	施設数	定員	在籍人員			入所人員		退所人員	
			総数	入所	私的契約入所	入所	私的契約入所	退所	私的契約入所
総数	1,855	186,698	186,438	186,421	17	2,456	3	1,303	4
公立	954	96,547	95,259	95,242	17	1,438	3	793	4
民営再掲	125	12,535	12,541	12,541	0	313	0	63	0
私立	901	90,151	91,179	91,179	0	1,018	0	510	0

5-6 乳幼児・児童養護施設・児童自立支援施設の状況

	乳 児 院			児童養護施設			児童自立支援施設		
	施設数	定員	措置人員	施設数	定員	措置人員	施設数	定員	措置人員
総数	10 (0)	512 (0)	366	62 (8)	3,205 (250)	2,830	3 (1)	253 (1)	117 [1]
公立	0	0	0	6	438	417	2	252	117
私立	10 (0)	512 (0)	366	56 (8)	2,767 (250)	2,522	1 (1)	1 (1)	0

- (注) 1. 都外委託施設数、協定定員を()内に再掲。
 2. 実施機関が措置した数。都外措置委託児を含む。
 3. 国立施設を除く。但し、児童自立支援施設の措置人員のみ[]内に別掲。

(3) 里親及び小規模住居型児童養育事業(ファミリーホーム)

5-7 登録委託状況(月末)

	登録家庭数 又は 事業所数	委託家庭数 (当月末)	委 託 児 童 数						委託家庭数 (前月末)
			総数	0歳	1～6歳	7～12歳	13～15歳	16歳以上	
里親総数	650	296	373	1	109	166	56	41	294
養育家庭	460	270	346	0	87	163	55	41	270
専門養育家庭	20	1	1	0	0	1	0	0	1
親族里親	2	2	3	0	0	2	1	0	2
養子縁組	168	23	23	1	22	0	0	0	21
小規模住居型 児童養育事業 (ファミリー ホーム)	14	—	60	0	3	25	13	19	—

6 ひとり親福祉

(1) 母子相談

6-1 母子自立支援員の新規相談受付状況

総 数	生活一般	児 童	生 活 援 護			その他
			計	母子福祉資金	その他	
8,941	4,027	1,052	2,586	1,775	811	1,276

(2) 母子生活支援施設

6-2 母子生活支援施設の状況

	施設数 (初日)	定員 (世帯) (初日)	在籍 (月末)		入所		私的契約入所		退所		私的契約退所	
			世 帯	人 員	世 帯	人 員	世 帯	人 員	世 帯	人 員	世 帯	人 員
総 数	37	751	567	1,366	26	61	0	0	18	47	0	0
公 立	17	331	237	577	9	22	0	0	7	17	0	0
私 立	20	420	330	789	17	39	0	0	11	30	0	0

(3) 母子福祉資金

6-3 母子福祉資金貸付決定状況

	新規申請	新 規 貸 付 決 定						
		総 数	事業開始	事業継続	修 学	技能習得	修 業	就職支度
件 数	802	804	0	0	112	6	1	0
金額 (千円)	447,570	446,569	0	0	62,912	4,580	748	0

(つづき)

	新 規 貸 付 決 定						加算分 (再掲)	
	医療介護	生 活	住 宅	転 宅	就学支度	結 婚	修 学	修 業
件 数	0	9	1	13	40	0	0	0
金額 (千円)	0	6,745	600	3,007	13,251	0	0	0

(注) 新規申請件数を除き、次年度貸付分は含まない。

(4) 児童扶養手当

6-4 児童扶養手当受給状況 (月末)

総数	母子世帯類型別受給者数						父子世帯類型別受給者数		
	生別母子世帯		死別母子世帯	未婚の母子世帯	障害者世帯	遺棄世帯	生別父子世帯		死別父子世帯
	離婚世帯	その他					離婚世帯	その他	
84,706	66,882	96	1,040	9,175	387	458	3,145	3	433

(つづき)

父子世帯類型別受給者数			その他の世帯	異動状況	
未婚の父子世帯	障害者世帯	遺棄世帯		資格取得	資格喪失
63	114	33	2,877	1,357	607

7 女性福祉

(1) 女性相談

7-1 女性相談センター及び婦人相談員の相談経路別受付状況

	総数	本人自身	警察関係	法務関係	女性相談センター・婦人相談所	他の婦人相談員	福祉事務所	児童相談所	他の相談機関施設	医療機関	教育関係	労働関係	縁故者・知人等	その他
女性相談センター	2,263	1,877	41	0	2	0	80	1	63	1	3	0	36	159
婦人相談員	2,548	1,993	43	0	37	48	137	9	182	21	4	2	49	23

7-2 女性相談受付の内訳

	計	5 条 違 反	売 春 強 要	人 間 関 係										
				夫婦関係				親族関係				カ ー 男 性 的 い や が ら せ ・ ス ト ー リ ー 関 係 (性 的 暴 力 ・ 恋 愛 の も つ れ 等)	職場・近隣関係	
				離 婚 の 問 題	夫 等 の 暴 力	保 護 命 令	そ の 他	親 の 暴 力	(子 ど も の 暴 力 ・ 婿 ・ 嫁 を 含 む)	他 の 親 族 の 暴 力	そ の 他		恋 人 ・ 知 人 等 の 暴 力	そ の 他
電話・手紙相談 (主訴)	3,185	1	1	271	437	13	192	41	23	11	305	73	33	232
電話・手紙相談 (主訴以外の相談)	757	0	0	76	70	4	56	10	5	5	74	7	6	12
来所・出張・巡回相談 (主訴)	1,626	1	2	217	300	20	25	31	17	5	42	19	15	13
来所・出張・巡回相談 (主訴以外の相談)	1,405	1	0	134	120	11	36	12	2	9	77	23	1	11

(つづき)

	経 済 関 係	医 療 健 康 関 係	(住 居 相 談 ・ 立 ち 退 き 等) 関 係	職 業 関 係	施 設 入 所	人 身 取 引 被 害 関 係	そ の 他
電話・手紙相談 (主訴)	157	683	105	51	49	0	507
電話・手紙相談 (主訴以外の相談)	107	122	59	12	19	0	113
来所・出張・巡回相談 (主訴)	327	207	102	24	53	2	204
来所・出張・巡回相談 (主訴以外の相談)	294	168	171	87	68	0	180

7-3 女性相談センター及び婦人相談員の相談対応状況（月中）

	対応済実人員															未対応人員 (月末)		
	総数	女 福 資 の 貸 付	性 社 金 の 入 所	婦 保 施 に 入 所	人 護 設 に 入 所	就 職 ・ 自 営	結 婚	帰 宅	帰 郷	福 社 事 務 所 へ 移 送	女 性 相 談 セ ン タ ー (員) へ 移 送	他 府 県 の 女 性 相 談 セ ン タ ー (員) へ 移 送	そ の 他 の 関 係 機 関 ・ 施 設 へ 移 送	助 言 指 導	住 宅 入 居	無 断 所	そ の 他	一 時 保 護
女性相談センター	2,269	・	4	2	0	4	11	37	0	9	55	1,479	4	0	664	30	0	
婦人相談員	2,549	7	・	6	1	21	10	121	49	3	164	1,926	27	7	201	・	1	

(2) 婦人保護施設

7-4 婦人保護施設の状況（月末）

	施設数	定員	在籍人員	入所人員	退所人員
総数	5 (1)	230 (40)	151	13	14
公立	0	0	0	0	0
私立	5 (1)	230 (40)	151	13	14

(注) 都が委託できる都外施設数・定員を（ ）内に別掲。人員は都外委託分を含む。

8. 障害者福祉

(1) 障害者の手帳

8-1 身体障害者手帳交付台帳登載状況(月末)

	障害別登載数													新規 交付数	転入数	転出・ 返還数
	総数	視覚	聴覚・ 平衡 機能	音声・ 言語・ そしゃく 機能	肢 体 不自由	内部障害										
						心 機 能	臓 機 能	じん臓 機 能	呼吸器 機 能	膀胱直 腸機能	小 腸 機 能	免 疫 機 能	肝 臓 機 能			
総数	466,829	39,041	44,835	7,107	251,616	58,411	31,664	8,863	18,837	740	5,235	480	2,508	290	2,254	
18歳 未満	24,008	2,028	4,839	404	14,662	1,409	150	178	187	37	5	109	57	6	18	
18歳 以上	442,821	37,013	39,996	6,703	236,954	57,002	31,514	8,685	18,650	703	5,230	371	2,451	284	2,236	

8-2 ア. 知的障害者「愛の手帳」の交付状況(月末)

	障 害 程 度 別 交 付 数					新規交付数	返還数
	総 数	1 度 (最重度)	2 度 (重 度)	3 度 (中 度)	4 度 (軽 度)		
総 数	72,734	2,634	18,663	19,635	31,802	261	36
0～6歳 (就学前)	2,244	52	319	738	1,135	71	0
6～17歳	14,245	249	2,929	3,412	7,655	137	3
18歳以上	56,245	2,333	15,415	15,485	23,012	53	33

イ. 精神障害者保健福祉手帳本月交付件数
及び本月末所持者数

中 部	区分	本月交付件数	本月末所持者数
	総 数	3,034	68,353
	等級1	244	5,891
	等級2	1,640	38,021
	等級3	1,150	24,441

(2) 障害者の相談・援護

8-3 心身障害者福祉センターの相談・判定状況
ア. 取扱実人員

	総 数	身 体 障 害	知 的 障 害
総 数	1,813	1,353	460

イ. 相談延件数

	総 数	手 帳	医療保健	補装具	職 業	施 設	生 活	教 育	その他
総 数	1,093	157	121	512	28	75	68	1	131
身体障害	862	10	121	512	24	59	24	1	111
知的障害	231	147	0	0	4	16	44	0	20

ウ. 判定件数及びその他の件数

	判 定					判定書 (意見書)等 交付件数
	総 数	医学的 判 定	心理学的 判 定	職能的 判 定	その他の 判 定	
総 数	955	746	183	8	18	650
身体障害	553	530	0	5	18	364
知的障害	402	216	183	3	0	286

※ 精神保健福祉センター実績は衛生編P23に掲載

8-4 福祉事務所の身体障害者更生援護の状況

	相 談 実人員	相 談 内 容											
		総数	身 体 障 害 者手帳	自立支援 医療(更 生医療)	補装具	職 業	在 宅	施 設	医 保 療 健	生 活	無 料 乗 車 券 等 件 数		そ の 他
											都 営	民 営 バ ス	
総 数	32,064	42,240	11,111	1,597	4,775	380	5,588	1,121	1,055	2,532	2,220	677	11,184
視 覚 障 害	2,210	2,926	719	11	591	40	539	65	87	268	143	57	406
聴覚・平衡機能 障害	2,319	3,408	901	11	968	65	274	59	77	178	192	41	642
音 声・言 語・そ しやく機能障害	397	481	163	11	54	9	108	9	8	32	17	2	68
肢 体 不 自 由	13,469	17,888	5,387	154	2,896	184	3,264	860	453	1,259	1,006	192	2,233
内 部 障 害	13,669	17,537	3,941	1,410	266	82	1,403	128	430	795	862	385	7,835
他(手帳なし,18 歳未満)(別掲)	3,205	4,220	1,102	64	1,230	31	389	26	38	169	417	29	725

8-5 知的障害者相談状況

相談実人員	相 談 延 件 数										
	総 数	施 設	職親委託	職 業	医療保健	生 活	教 育	居 宅	愛の手帳	そ の 他	
6,725	10,145	1,901	4	384	321	1,192	290	2,087	752	3,214	

(3) 障害者医療

8-6 心身障害者医療助成費対象者数

	総 計			
	国 保	社 保	後期高齢	計
総 計	59,841	29,402	18,042	107,285
区 部	39,891	19,245	11,998	71,134
市 部	19,286	9,954	5,803	35,043
郡 部	454	165	157	776
島 部	210	38	84	332

(4) 障害者(児)の施設

8-7 障害者の入所等待機状況(月末)

		月末現在の待機数(待機者の現在の状況別)		
		入所施設等へ 入所中	在宅	
待機先施設等種別	障害者支援施設	合計	437	704
		身体障害者	111	190
		知的障害者	322	511
		精神障害者	4	3
	療養介護	16	13	

(注) 重複障害の場合は、主たる障害種別により分類している。

8-8 身体障害者通所授産施設(旧法指定施設)の入所状況(月末)

平成24年3月末を以って、法改正のため削除

8-9 障害者の施設入所等状況

		前月末現在 人員	入所人員 (月中)	退所人員 (月中)	本月末現在 人員	
都内施設入所者	障害者支援施設	合計	4,621	76	27	4,670
		身体障害者	929	27	6	950
		知的障害者	3,561	43	15	3,589
		精神障害者	26	1	0	27
		旧知的障害児施設等継続入所者	105	5	6	104
	療養介護	877	25	2	900	
都外施設入所者	障害者支援施設	合計	4,684	77	21	4,740
		身体障害者	685	18	6	697
		知的障害者	3,947	53	14	3,986
		精神障害者	15	1	0	16
		旧知的障害児施設等継続入所者	37	5	1	41
	療養介護	197	11	0	208	
合計	障害者支援施設	合計	9,305	153	48	9,410
		身体障害者	1,614	45	12	1,647
		知的障害者	7,508	96	29	7,575
		精神障害者	41	2	0	43
		旧知的障害児施設等継続入所者	142	10	7	145
	療養介護	1,074	36	2	1,108	

(注) 1 重複障害の場合は、主たる障害種別により分類している。

2 「旧知的障害児施設等継続入所者」は、旧知的障害児施設等に入所していた者(18歳以上の者に限る。)であって、障害者自立支援法に基づく障害者支援施設等の指定を受けた当該旧施設に引き続き入所している者を計上している。

3 「旧知的障害児施設等継続入所者」の「入所人員(月中)」は、旧知的障害児施設等に入所していた者が18歳に達した後、新たに本月中に、障害者自立支援法に基づく障害者支援施設等の指定を受けた当該旧施設に引き続き入所することとなった者を計上している。

8-10 障害児施設の入所状況（月末）

その1 福祉型障害児入所施設

	合計			旧知的障害児施設			旧第2種自閉症児施設			旧盲児施設		
	施設数	定員	入所人員	施設数	定員	入所人員	施設数	定員	入所人員	施設数	定員	入所人員
総数	24	825	522	19	682	492	1	45	20	1	50	6
	(16)	(319)	(136)	(12)	(206)	(110)	(1)	(45)	(20)	(1)	(50)	(6)
公立	2	316	269	2	316	269	0	0	0	0	0	0
	(0)	(0)	(0)	(0)	(0)	(0)	(0)	(0)	(0)	(0)	(0)	(0)
私立	22	509	253	17	366	223	1	45	20	1	50	6
	(16)	(319)	(136)	(12)	(206)	(110)	(1)	(45)	(20)	(1)	(50)	(6)

(つづき)

	旧ろうあ児施設			旧肢体不自由児療護施設		
	施設数	定員	入所人員	施設数	定員	入所人員
総数	1	30	4	2	18	0
	(0)	(0)	(0)	(2)	(18)	
公立	0	0	0	0	0	0
	(0)	(0)	(0)			
私立	1	30	4	2	18	0
	(0)	(0)	(0)	(2)	(18)	

その2 医療型障害児入所施設

	合計			旧第1種自閉症児施設			旧肢体不自由児施設			旧重症心身障害児施設		
	施設数	定員	入所人員	施設数	定員	入所人員	施設数	定員	入所人員	施設数	定員	入所人員
総数	28	1,505	156	1	25	0	5	220	80	22	1,260	76
	(15)	(98)	(15)	(0)	(0)	(0)	(2)	(2)	(1)	(13)	(96)	(14)
公立	8	506	43	1	25	0	1	30	15	6	451	28
	(2)	(2)	(1)	(0)	(0)	(0)	(0)	(0)	(0)	(2)	(2)	(1)
私立	20	999	113	0	0	0	4	190	65	16	809	48
	(13)	(96)	(14)	(0)	(0)	(0)	(2)	(2)	(1)	(11)	(94)	(13)

(つづき)

	情緒障害児短期治療施設		
	施設数	定員	入所人員
総数	0	0	0
	(0)	(0)	
公立	0	0	0
	(0)	(0)	
私立	0	0	0
	(0)	(0)	

(注) 1 都外施設数、協定定員及び入所人員を（ ）内に再掲。 指定医療機関を除く。

入所人員は利用契約及び措置人員からなり、都外施設を含む。

2 18歳以上（引き続き支援を受けなければ福祉を損なうおそれがあると認められる場合を除く。）の継続入所者は含まない

(5) 特別児童扶養手当・特別障害者手当・障害児福祉手当等

8-1-1 特別児童扶養手当受給者及び対象児童の状況（月末）

受給者数	対象児童数								
	総数	身体障害				精神障害			
		外部障害		内部障害		知的障害のみ		知的障害及び知的障害以外の精神障害	
		1級	2級	1級	2級	1級	2級	1級	2級
10,687	11,005	3,374	483	380	904	2,917	2,203	98	116

(つづき)

対象児童数				資格取得児童数	資格喪失児童数
精神障害		重複障害			
知的障害以外の精神障害のみ					
1級	2級	1級	2級		
54	168	308	0	139	101

8-1-2 特別障害者手当・障害児福祉手当等の受給状況

障害児福祉手当			特別障害者手当			福祉手当 (経過措置分)
受給者数	異動状況		受給者数	異動状況		受給者数
	資格取得	資格喪失		資格取得	資格喪失	
4,351	58	45	11,853	106	71	545

8-1-3 重度心身障害者(児)手当受給状況（月中）

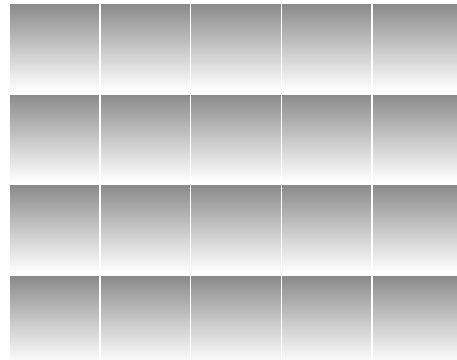
受給者数											異動状況	
総数	年齢別			障害別							資格取得	資格喪失
	20歳未満	20～65歳未満	65歳以上	知的障害	重複障害					身体障害		
					視覚	聴覚	肢体	内部	その他			
9,624	1,875	7,354	395	5,963	83	69	1,003	39	42	2,425	52	32

(6) 心身障害者扶養年金

8-1-4 心身障害者扶養年金加入・給付状況（月末）

年金加入状況					年金給付状況										
障害者数					新規加入	脱退	受給者数	新規付	受給権消滅	支給一時差止	支給停止	差解除	停止解除	一時金給付	
総数	知的障害	身体障害	精神病	その他										弔慰金	葬祭料
18,612	11,425	5,067	969	1,151	0	0	9,576	0	28	25	0	65	0	0	27

衛生行政統計 編



1 東京都保健医療情報センター運営状況

(平成24年5月分)

a. 保健医療情報センター取扱い実績

(単位：件数)

総数	保健医療 福祉相談 (b)	夜間休日 案内	夜間休日 連絡通報 受理業務 (c)	聴覚障害 者FAX サービス	音声自動 応答によ る医療機 関案内	精神科救急 医療情報 センター (d)	外国語対応相談	
							医療情報 サービス	救急通訳 サービス
16,343	5,161	7,113	397	(2)	1,956	1,207	485	24

注 () 内は、再掲です。

b. 保健医療福祉相談内容

(単位：件数)

総数	医療機関 案内	医療費 生活費	制度案内	病気の 不安	施設案内	医療機関 苦情	都政	その他
5,826	4,222	11	10	743	151	18	32	639

注 1件の相談で、複数の相談内容がある場合は、それぞれ該当の相談に計上してあります。

c. 夜間休日連絡通報受理業務内容

(単位：件数)

総数	精神科 救急診療 受理	精神保健 相談	感染症 発生届	食中毒 発生届	動物関係 の届け・ 相談	健康関係 の相談	その他
397	175	43	56	17	44	1	61

d. 精神科救急医療情報センター取扱い実績

(単位：件数)

総数	救急医療 相談	初期救急	二次救急	身体 合併症
1,207	1,143	14	50	0

e. インターネットアクセス件数

(単位：件数)

総数	ホームペ ジアクセス 件数	携帯サイ トアクセス 件数
101,732	93,011	8,721

資料：医療政策部医療政策課 (a. b. c. e)、障害者施策推進部精神保健・医療課 (d)

(平成24年5月分)

種 類	総 数	(内 訳)			(参 考) 却下・取下げ
		新規承認	継続承認	再交付	
小 児 慢 性 疾 患	954	128	664	162	12
悪 性 新 生 物	137	25	89	23	3
慢 性 腎 疾 患	68	7	42	19	2
ぜ ん そ く	21	1	18	2	1
慢 性 心 疾 患	218	24	163	31	-
内 分 泌 疾 患	249	38	168	43	3
膠 原 病	38	6	24	8	-
糖 尿 病	57	7	40	10	-
先 天 性 代 謝 異 常	41	4	32	5	-
慢 性 血 液 疾 患	42	8	26	8	3
神 経 ・ 筋 疾 患	53	6	38	9	-
慢 性 消 化 器 疾 患	30	2	24	4	-
妊 娠 高 血 圧 症 候 群 等	1	1	-	-	-
養 育 医 療	60	59	-	1	-
療 育 給 付	-	-	-	-	-
育 成 医 療	27	11	15	1	1
肢 体 不 自 由	5	3	2	-	1
視 覚 障 害	2	2	-	-	-
聴 覚 ・ 平 衡 機 能 障 害	2	-	2	-	-
音 声 ・ 言 語 機 能 障 害	11	-	10	1	-
心 臓 機 能 障 害	4	4	-	-	-
腎 臓 機 能 障 害	-	-	-	-	-
肝 臓 機 能 障 害	1	1	-	-	-
小 腸 機 能 障 害	-	-	-	-	-
そ の 他 の 内 臓 障 害	2	1	1	-	-
免 疫 機 能 障 害	-	-	-	-	-

- 注 1. 小児慢性疾患は、特別区及び市町村分である。
 2. 妊娠高血圧症候群等、養育医療、療育給付及び育成医療は、市町村分である。
 3. 却下・取下げは申請に対するものである。
 4. 平成19年4月統計データから妊娠中毒症の事業名が妊娠高血圧症候群等に変更された。
 5. 22年4月1日より肝臓移植が育成医療の医療費助成の適用になった。

資料：少子社会対策部家庭支援課

3 自立支援医療費（精神通院）

（平成24年5月分）

区分	総数	被用者保険		国民健康保険			後期高齢者 医療制度	生活 保護法	その他
		本人	家族	一般	退職本人	退職家族			
申請	13,408	2,035	2,143	5,496	85	107	278	3,262	2
合格	13,407	2,035	2,143	5,496	85	107	278	3,261	2
承認	13,407	2,035	2,143	5,496	85	107	278	3,261	2

資料：障害者施策推進部精神保健・医療課

4 精神保健福祉センター実績

（中部総合精神保健福祉センター：中部
多摩総合精神保健福祉センター：多摩
精神保健福祉センター：下谷

（平成24年5月分）

a 関係機関に対する

技術指導・援助活動件数（単位：件数）

区分	総数	内 訳			
		来所	出張	電話・ 文書	
総数	846	13	319	514	
中部	保健所	86	3	22	61
	区市町村	40	-	9	31
	その他	67	4	14	49
多摩	保健所	101	1	35	65
	区市町村	90	-	28	62
	その他	123	1	70	52
下谷	保健所	183	1	73	109
	区市町村	63	2	22	39
	その他	93	1	46	46

b 高齢者精神保健医療相談

（単位：件数）

区分	技術援助(a表の再掲)			個別援助		
	来所	出張	電話・ 文書	来所	訪問	電話・ 文書
総数	2	37	103	1	14	-
中部	1	9	48	1	3	-
多摩	-	20	41	-	9	-
下谷	1	8	14	-	2	-

c 協力組織育成件数（単位：件数）

区分	総数	来所	出張	電話・ 文書	
					来所
総数	240	4	48	188	
中部	障害者サービス事業所等	-	-	-	-
	協力事業所	-	-	-	-
	地域組織等	2	-	-	2
その他	12	-	4	8	
多摩	障害者サービス事業所等	98	-	26	72
	協力事業所	1	1	-	-
	地域組織等	-	-	-	-
その他	10	-	4	6	
下谷	障害者サービス事業所等	21	-	2	19
	協力事業所	-	-	-	-
	地域組織等	3	-	-	3
その他	93	3	12	78	

d 広報普及件数（単位：件数）

区分	総数	パネル	見学 案内	講演 会	情報提供			
					総数	ホーム ページ	資料 配布	その他
総数	15	-	12	3	44,737	44,523	102	112
中部	件数	6	6	-	44,666	44,523	31	112
	実人員	106	106	-	-	-	-	-
	貸出数	-	-	-	-	-	-	-
多摩	件数	2	2	-	50	-	50	-
	実人員	32	32	-	-	-	-	-
	貸出数	-	-	-	-	-	-	-
下谷	件数	7	4	3	21	-	21	-
	実人員	623	9	614	-	-	-	-
	貸出数	-	-	-	-	-	-	-

注 1. 23年度まで「c 協力組織育成件数」の「その他」に含めていた地域生活支援センターの実績は、24年度から「障害者サービス事業所等」に計上します。
2. 制度改正により24年度から「共同作業所」に代わり、「障害者サービス事業所」という呼称を用います。

e 精神保健福祉相談(単位:件数)

区 分	個 別 相 談				心の電話相談	グループワーク	
	総 数	電話・文書	面 接	訪 問			
総 数	2,990	328	275	37	2,318	32	
中 部	ア ル コ ー ル	44	7	12	-	23	2
	薬 物 期	102	52	27	-	19	4
	思 春 高 齢 者	64	17	29	-	18	-
	そ の 他 精 神 一 般	10	-	-	-	10	-
多 摩	ア ル コ ー ル	649	11	6	-	632	-
	薬 物 期	112	53	25	3	27	4
	思 春 高 齢 者	106	54	33	-	15	4
	そ の 他 精 神 一 般	98	15	33	1	44	5
下 谷	ア ル コ ー ル	8	-	-	-	8	-
	薬 物 期	833	16	30	1	786	-
	思 春 高 齢 者	50	9	17	-	22	2
	そ の 他 精 神 一 般	30	1	13	-	9	7
下 谷	ア ル コ ー ル	50	9	17	-	22	2
	薬 物 期	30	1	13	-	9	7
	思 春 高 齢 者	50	2	24	2	18	4
	そ の 他 精 神 一 般	18	-	1	3	14	-
		816	91	25	27	673	-

f 通所訓練(精神科デイケア)利用者状況

(単位:人/回)

区 分		在籍状況(実)				利用状況(延)				延利用者総数	訓練日数	一日当たり利用者数	通所訓練部門での相談		
		前月末現在数	本月入所者数	本月退所者数	本月末現在数	プログラム利用者数	試験参加者数	就労援助利用者数	その他利用者数				電話・文書	面接	訪問
総 数		199	21	25	195	2,076	332	5	109	2,522	89	136	598	925	17
中 部	作業訓練	54	11	14	51	799	302	-	35	1,136	21	54	115	276	-
	デイ・ケア	28	3	5	26	308	22	-	6	336	21	16	143	242	1
多 摩	作業訓練	46	3	4	45	374	-	2	19	395	16	25	132	160	11
	デイ・ケア	56	3	1	58	461	-	3	18	482	16	30	178	183	4
下 谷	作業訓練	-	-	-	-	-	-	-	-	-	-	-	-	-	-
	デイ・ケア	15	1	1	15	134	8	-	31	173	15	12	30	64	1

g-1 アウトリーチ(地域支援科利用状況・利用者)(単位:人)

区 分	支 援 対 象 者 数					月間支援対象者数
	人 数				支 援 対 象 者 数	
	前月末現在数	開始者数	終了者数	本月末現在数		
総 数	99	12	4	107	111	
中 部	32	5	3	34	37	
多 摩	26	4	1	29	30	
下 谷	41	3	-	44	44	

g-2 宿泊事業(地域支援科利用状況・利用者)(単位:人/日)

区 分		在 籍 状 況				延利用者数	利 用 日 数	一日当たり利用者数
		人 数						
		前月末現在数	本月入所者数	本月退所者数	本月末現在数			
総 数		17	27	32	12	467	124	15
中 部	短期宿泊	7	3	4	6	157	31	5
	一時入所	2	4	4	2	49	31	2
多 摩	短期宿泊	5	9	11	3	168	31	5
	一時入所	3	11	13	1	93	31	3

h 研修実施状況(単位:人/回)

区分	回 数	実人数	延人数
総数	-	-	-
中 部	-	-	-
多 摩	-	-	-
下 谷	-	-	-

i 教育(学生・関係職員実習)(単位:人/回)

区分	回 数	日 数	実人数	延人数
総数	2	14	12	24
中 部	1	1	11	11
多 摩	1	13	1	13
下 谷	-	-	-	-

- 注 1. 中部・多摩のホステル廃止に伴い23年度から「g 入所訓練(病室、生活訓練施設)利用者状況」の記載を廃止し、「g 地域支援科利用状況」を新たに設けました。
 2. g表の地域支援科利用状況・利用者については、平成23年8月より宿泊事業とアウトリーチに分けセンターごとの実績を設けました。
 3. 24年度から「e 精神保健福祉相談」にグループワークの項目を追加しました。
 4. 24年度から「i 教育」の項目を追加しました。

資料: 障害者施策推進部精神保健・医療課

難病医療費等助成対象者（2-1）（国の対象疾病分）

（平成24年5月分）

疾病名	4月 末		認 定		資格喪失		5月 末			
	一般(内重症)	老人(内重症)	一般	老人	一般	老人	一般(内重症)	老人(内重症)	合計(内重症)	
総 計	65,480 (15,332)	35,737 (13,644)	886	412	405	658	65,961 (15,357)	35,491 (13,432)	101,452 (28,789)	
パーチェット病	1,399 (20)	291 (9)	24	3	4	1	1,419 (20)	293 (9)	1,712 (29)	
多発性硬化症	1,555 (103)	125 (31)	32	-	8	2	1,579 (103)	123 (30)	1,702 (133)	
重症筋無力症	1,235 (13)	654 (16)	12	2	9	8	1,238 (12)	648 (14)	1,886 (26)	
全身性エリテマトーデス	5,249 (99)	591 (18)	40	5	27	6	5,262 (97)	590 (19)	5,852 (116)	
スモ	21 (21)	116 (116)	-	-	-	2	21 (21)	114 (114)	135 (135)	
再生不良性貧血	528 (6)	275 (8)	5	8	1	5	532 (6)	278 (11)	810 (17)	
サルコイドーシス	1,034 (12)	514 (7)	12	3	4	2	1,042 (12)	515 (7)	1,557 (19)	
筋萎縮性側索硬化症	423 (155)	363 (143)	5	8	12	16	416 (154)	355 (139)	771 (293)	
汎発性強皮症	1,511 (13)	858 (9)	24	6	11	11	1,524 (13)	853 (9)	2,377 (22)	
皮膚筋炎・多発性筋炎	1,188 (9)	473 (14)	20	6	8	8	1,200 (9)	471 (14)	1,671 (23)	
特発性血小板減少性紫斑病	1,306 (13)	648 (10)	23	7	4	3	1,325 (16)	652 (11)	1,977 (27)	
結節性動脈周囲炎	379 (26)	454 (37)	6	8	7	9	378 (26)	453 (38)	831 (64)	
潰瘍性大腸炎	12,188 (17)	1,173 (5)	191	7	46	8	12,333 (17)	1,172 (5)	13,505 (22)	
高安病	401 (6)	126 (4)	5	-	1	-	405 (6)	126 (4)	531 (10)	
ピュルガー病	321 (4)	139 (6)	3	-	1	1	323 (4)	138 (5)	461 (9)	
天疱瘡	321 (3)	136 (-)	3	1	-	1	324 (4)	136 (1)	460 (5)	
脊髄小脳変性症	1,185 (170)	989 (127)	16	5	10	6	1,191 (172)	988 (126)	2,179 (298)	
クローン病	3,058 (28)	119 (-)	49	-	16	2	3,091 (29)	117 (-)	3,208 (29)	
劇症肝炎	10 (10)	- (-)	7	-	5	-	12 (12)	- (-)	12 (12)	
悪性関節リウマチ	287 (25)	242 (20)	3	3	2	8	288 (25)	237 (20)	525 (45)	
パーキンソン病	2,400 (153)	8,397 (815)	23	147	24	161	2,399 (153)	8,383 (810)	10,782 (963)	
アミロイドーシス	94 (10)	52 (9)	2	1	-	3	96 (10)	50 (8)	146 (18)	
後縦靭帯骨化症	973 (69)	1,305 (108)	16	14	5	6	984 (69)	1,313 (110)	2,297 (179)	
ハンチントン病	49 (14)	23 (5)	2	-	-	2	51 (14)	21 (3)	72 (17)	
モヤモヤ病(ウィルス動脈閉塞症)	999 (50)	74 (5)	18	1	7	-	1,010 (49)	75 (5)	1,085 (54)	
ウェゲナー肉芽腫症	127 (8)	59 (2)	4	-	2	1	129 (9)	58 (2)	187 (11)	
特発性拡張型心筋症	1,176 (74)	369 (18)	28	1	10	6	1,194 (79)	364 (18)	1,558 (97)	
多系統萎縮症	496 (83)	523 (107)	11	5	11	15	496 (84)	513 (103)	1,009 (187)	
表皮水疱症	27 (1)	1 (-)	-	-	-	-	27 (1)	1 (-)	28 (1)	
膿疱性乾癬	97 (3)	47 (1)	3	-	3	1	97 (3)	46 (1)	143 (4)	
広範脊柱管狭窄症	122 (15)	268 (25)	2	4	-	2	124 (15)	270 (25)	394 (40)	
原発性胆汁性肝硬変	1,101 (6)	786 (8)	12	6	4	6	1,109 (7)	786 (8)	1,895 (15)	
重症急性性膵炎	84 (84)	32 (32)	19	10	20	10	83 (83)	32 (32)	115 (115)	
特発性大腿骨頭壊死症	712 (10)	131 (1)	17	2	3	-	726 (10)	133 (1)	859 (11)	
混合性結合組織病	736 (3)	124 (-)	12	-	2	1	746 (3)	123 (-)	869 (3)	
原発性免疫不全症候群	159 (7)	3 (-)	4	-	2	-	161 (7)	3 (-)	164 (7)	
特発性間質性肺炎	180 (9)	433 (34)	3	12	10	23	173 (8)	422 (33)	595 (41)	
網膜色素変性症	1,521 (158)	893 (121)	11	6	3	4	1,529 (160)	895 (120)	2,424 (280)	
ブリオン病	18 (18)	23 (23)	-	3	1	2	17 (17)	24 (24)	41 (41)	
肺動脈性肺高血圧症	139 (23)	33 (5)	3	4	2	1	140 (23)	36 (5)	176 (28)	
神経線維腫症	320 (9)	37 (2)	3	-	1	1	322 (9)	36 (2)	358 (11)	
亜急性硬化性全脳炎	3 (3)	- (-)	-	-	-	-	3 (3)	- (-)	3 (3)	
パッド・キアリ症候群	19 (1)	2 (-)	-	-	-	-	19 (1)	2 (-)	21 (1)	
慢性血栓塞栓性肺高血圧症	96 (3)	71 (4)	1	1	1	-	96 (3)	72 (4)	168 (7)	
ライソゾーム病(ファブリー病含む)	81 (17)	2 (-)	3	-	1	-	83 (17)	2 (-)	85 (17)	
副腎白質ジストロフィー	17 (5)	2 (1)	-	-	-	-	17 (5)	2 (1)	19 (6)	
家族性高コレステロール血症(ホモ接合体)	6 (-)	2 (-)	-	-	-	-	6 (-)	2 (-)	8 (-)	
脊髄性筋萎縮症	72 (41)	13 (4)	-	-	2	-	70 (40)	13 (4)	83 (44)	
球脊髄性筋萎縮症	73 (8)	20 (5)	-	-	-	1	73 (8)	19 (5)	92 (13)	
慢性炎症性脱髄性多発神経炎	349 (28)	135 (12)	5	3	-	3	354 (28)	135 (11)	489 (39)	
肥大型心筋症	154 (11)	79 (2)	5	1	-	1	159 (13)	79 (2)	238 (15)	
拘束型心筋症	5 (2)	- (-)	-	-	-	-	5 (2)	- (-)	5 (2)	
ミトコンドリア病	121 (20)	18 (3)	1	-	2	-	120 (20)	18 (3)	138 (23)	
リンパ脈管筋腫症(LAM)	64 (3)	- (-)	2	-	-	-	66 (3)	- (-)	66 (3)	
重症多形滲出性紅斑(急性期)	1 (1)	3 (3)	1	-	-	1	2 (2)	2 (2)	4 (4)	
黄色靭帯骨化症	49 (1)	49 (2)	-	2	1	-	48 (1)	51 (2)	99 (3)	
間脳下垂体機能障害	1,066 (-)	176 (1)	30	1	3	1	1,093 (1)	176 (-)	1,269 (1)	
国の対象疾病 小計	47,305	1,704	22,471	1,938	721	296	47,730	1,718	22,416 (1,920)	70,146 (3,638)
先天性血液凝固因子欠乏症等	573 (573)	28 (28)	-	-	-	-	573 (573)	28 (28)	601 (601)	
国の対象疾病 計	47,878 (2,277)	22,499 (1,966)	721	296	296	351	48,303 (2,291)	22,444 (1,948)	70,747 (4,239)	

難病医療費等助成対象者（2-2）（東京都の対象疾病分）

（平成24年5月分）

疾病名	4月 末		認 定		資格喪失		5月 末				
	一般(内重症)	老人(内重症)	一般	老人	一般	老人	一般(内重症)	老人(内重症)	合計(内重症)		
進行性筋ジストロフィー	299 (140)	44 (8)	2	1	-	-	301 (139)	45 (9)	346 (148)		
ウィルソン病	127 (1)	- (-)	-	-	-	-	127 (1)	- (-)	127 (1)		
脊髄空洞症	96 (15)	31 (7)	4	1	-	-	100 (14)	32 (7)	132 (22)		
悪性高血圧	- (-)	- (-)	-	-	-	-	- (-)	- (-)	- (-)		
骨髄線維症	39 (1)	21 (-)	-	-	-	-	39 (1)	21 (-)	60 (1)		
ネフローゼ症候群	1,078 (20)	218 (7)	14	6	3	-	1,089 (21)	224 (7)	1,313 (27)		
母斑症	153 (9)	2 (1)	3	-	-	-	156 (10)	2 (1)	158 (10)		
シェーグレン症候群	684 (3)	485 (2)	5	2	1	6	688 (3)	481 (2)	1,169 (5)		
多発性嚢胞腎	330 (239)	104 (85)	6	1	2	3	334 (239)	102 (84)	436 (324)		
特発性門脈圧亢進症	66 (2)	28 (-)	-	-	-	-	66 (2)	28 (-)	94 (2)		
原発性硬化性胆管炎	61 (-)	22 (1)	-	-	-	1	61 (-)	21 (1)	82 (1)		
肝内結石症	20 (-)	9 (-)	-	-	-	1	20 (-)	8 (-)	28 (-)		
ミオトニー症候群	339 (39)	15 (1)	3	1	-	1	342 (40)	15 (1)	357 (40)		
特発性好酸球增多症候群	32 (-)	6 (-)	-	-	-	-	32 (-)	6 (-)	38 (-)		
アレルギー性肉芽腫性血管炎	197 (4)	75 (2)	1	1	1	-	197 (4)	76 (2)	273 (6)		
強直性脊椎炎	312 (8)	67 (2)	3	-	-	-	315 (8)	67 (2)	382 (10)		
びまん性汎細気管支炎	101 (2)	71 (1)	-	-	-	1	101 (2)	70 (1)	171 (3)		
遺伝性ニューロパチー	111 (18)	28 (3)	-	1	-	-	111 (18)	29 (3)	140 (21)		
遺伝性QT延長症候群	41 (1)	2 (-)	-	-	-	-	41 (1)	2 (-)	43 (1)		
先天性ミオパチー	46 (15)	3 (-)	2	-	-	-	48 (15)	3 (-)	51 (15)		
成人スティル病	304 (1)	55 (-)	3	-	-	-	307 (1)	55 (-)	362 (1)		
網膜脈絡膜萎縮症	25 (5)	76 (12)	-	3	-	1	25 (5)	78 (11)	103 (17)		
自己免疫性肝炎	612 (3)	332 (2)	7	1	-	2	619 (3)	331 (2)	950 (5)		
東京都の対象疾病 小計	5,073	526	1,694	134	53	18	7	16	5,119 (527)	1,696 (133)	6,815 (660)
人工透析を必要とする腎不全	12,529 (12,529)	11,544 (11,544)	112	98	102	291	12,539 (12,539)	11,351 (11,351)	23,890 (23,890)		
東京都の対象疾病 計	17,602 (13,055)	13,238 (11,678)	165	116	109	307	17,658 (13,066)	13,047 (11,484)	30,705 (24,550)		

注1. 認定は更新認定を含む。

2. 「慢性肝炎」、「肝硬変・ヘパトーム」については、平成14年9月30日をもって廃止。また、住民税非課税世帯に対する経過措置についても、平成17年9月30日をもって終了した。

3. 平成17年10月1日より疾病（脊髄空洞症）を追加する。

4. 平成21年10月1日より11疾病（新規7、都単独疾病から組替え4）を追加する。

当月	101,452人	当月重症度	28,789人
前月	101,217人	前月重症度	28,976人
当月-前月=	235人増	対認定患者比	28.38%
対前月比	0.23%		
前年同月	94,554人		
対前年同月比	7.30%増		

資料：保健政策部疾病対策課

6 エイズ相談件数・抗体検査者数

(平成24年5月分)

区 分	電話相談数	来所(来院) 相談者数	受診者数	抗体等検査者数		
				計	男	女
総 数	2,821	3,125	1,057	1,855	1,291	564
保 健 所	599	1,664	・	1,114	751	363
東 京 都	107	370	・	332	224	108
特 別 区	416	1,047	・	670	449	221
八 王 子 市	62	243	・	110	76	34
町 田 市	14	4	・	2	2	-
都 立 病 院	-	・	1,057	25	19	6
エイズ対策係	2,222	1,461	・	716	521	195

資料：健康安全部感染症対策課

(平成24年第18～21週)

病名	東京都		全国	
	第18～21週	平成24年累計	第18～21週	平成24年累計
一類感染症				
エボラ出血熱	-	-	-	-
クリミア・コンゴ出血熱	-	-	-	-
痘	-	-	-	-
南米出血熱	-	-	-	-
ペーリスルグ病熱	-	-	-	-
ラッサ	-	-	-	-
二類感染症				
急性灰白髄炎	-	-	-	-
結核	316	1,780	1,367	11,165
ジフテリ	-	-	-	-
重症急性呼吸器症候群	-	-	-	-
鳥インフルエンザ(H5N1)	-	-	-	-
三類感染症				
コレラ	-	-	-	2
細菌性赤痢	7	31	15	98
腸管出血性大腸菌感染症	13	29	99	342
腸チフ	1	5	2	12
パラチフ	-	4	-	9
四類感染症				
E型肝炎	1	9	4	60
ウエストナイル熱	-	-	-	-
A型肝炎	7	14	22	83
エキノコックス症	-	-	-	5
黄熱	-	-	-	-
オウムム出血熱	-	-	2	3
オムスク出血熱	-	-	-	-
回キヤサヌル森林病熱	-	-	-	-
Q熱	-	-	-	-
狂犬病	-	-	-	-
コキシジアルイデス症	-	-	-	1
サザンル出血熱	-	-	-	-
腎症候性出血熱	-	-	-	-
西部ウマ脳炎	-	-	-	-
ダニ媒介脳炎	-	-	-	-
炭疽	-	-	-	-
チングニア熱	-	-	-	-
つつが虫病	-	1	33	109
デング熱	2	14	6	52
東部ウマ脳炎	-	-	-	-
鳥インフルエンザ(H5N1を除く)	-	-	-	-
ニパウイルス感染症	-	-	-	-
日本紅斑熱	-	-	12	15
日本脳炎	-	-	-	-
ハンタウイルス肺症候群	-	-	-	-
Bウイルス	-	-	-	-
鼻	-	-	-	-
ブルセラ	-	-	-	-

病名	東京都		全 国	
	第18～21週	平成24年累計	第18～21週	平成24年累計
四類感染症(続き)				
ベネズエラウマ脳炎	-	-	-	-
ヘンドラウイルス感染症	-	-	-	-
発しんチフス	-	-	-	-
ボツリヌス症	-	-	-	2
マラリア	3	8	6	28
野 兎 病	-	-	-	-
ライム病	-	-	1	1
リッサウイルス感染症	-	-	-	-
リフトバレー熱	-	-	-	-
類 鼻 疽	-	-	-	-
レジオネラ症	8	22	49	253
レプトスピラ症	1	3	1	4
ロッキーマン山紅斑熱	-	-	-	-
五類感染症				
アメーバ赤痢	12	70	38	319
ウイルス性肝炎(A型・E型を除く)	4	19	9	82
急性脳炎	2	16	7	196
クリプトスポリジウム症	-	2	-	6
クロイツフェルト・ヤコブ病	1	6	12	71
劇症型溶血性レンサ球菌感染症	-	8	11	114
後天性免疫不全症候群	25	164	53	507
ジアルジア症	2	6	3	19
髄膜炎菌性髄膜炎	-	-	-	6
先天性風しん症候群	-	-	-	-
梅毒	21	115	38	312
破 傷 風	-	1	5	35
バンコマイシン耐性黄色ブドウ球菌感染症	-	-	-	-
バンコマイシン耐性腸球菌感染症	1	5	-	28
風 し ん	9	30	47	219
麻 し ん	2	19	18	126

- 注 1. 医師から直接都内の保健所長に届け出された患者数です。
 2. 医師から追加して届出があった場合、数値を遡及して修正することがあります。

資料：感染症情報センター（健康安全研究センター）

8

健康安全研究センター検査業務実績

(平成24年5月分)

種 類	検 査 数	本 所	支 所
総 数	19,502	19,502	-
微 生 物 検 査	6,370	6,370	-
食品・腸内細菌検査	2,085	2,085	-
病原細菌検査	1,643	1,643	-
ウイルス検査	2,642	2,642	-
食 品 化 学 検 査	4,207	4,207	-
食品成分検査	281	281	-
食品添加物検査	2,513	2,513	-
残留物質検査	1,413	1,413	-
食品化学検査	-	-	-
医 薬 品 検 査	173	173	-
医薬品検査	173	173	-
微量分析検査	-	-	-
環 境 保 健 検 査	8,752	8,752	-
環境衛生検査	-	-	-
水質検査	8,752	8,752	-
生体影響検査	-	-	-

注 平成19年4月分より、報告の項目を変更しました。

資料：健康安全研究センター

9

性感染症検査実績

(平成24年5月分)

	梅毒血清反応検査			クラミジア抗体検査			淋菌検査	
	検査数(LA)	検査数(TPHA)	陽性数	検査数	陽性数(IgA)	陽性数(IgG)	検査数(PCR・LCR)	陽性数
総数	611	397	12	633	124	122	266	2
男	375	241	12	394	63	58	165	2
女	236	156	-	239	61	64	101	-

資料：健康安全部感染症対策課

10 大気汚染健康障害者医療費助成被認定者

(平成24年5月分)

疾病名	患者数	年齢階層別						
		0～17歳	0～19歳	20～39歳	40～59歳	60～74歳	75歳以上	
		総数	90,883	22,551	25,364	19,297	23,348	15,783
4月新(規認定)	1,200	351	368	301	315	178	38	
(更新認定)	(1,788)	(676)	(800)	(264)	(393)	(232)	(99)	
5月末	91,646	22,590	25,508	19,397	23,660	15,944	7,137	
慢性気管支炎	4月新(規認定)	2	2	2	-	-	-	
(更新認定)	(-)	(-)	(-)	(-)	(-)	(-)	(-)	
5月末	2	2	2	-	-	-	-	
気管支ぜん息	4月新(規認定)	90,880	22,548	25,361	19,297	23,348	15,783	7,091
(更新認定)	1,200	351	368	301	315	178	38	
(更新認定)	(1,788)	(676)	(800)	(264)	(393)	(232)	(99)	
5月末	91,643	22,587	25,505	19,397	23,660	15,944	7,137	
ぜん息性気管支炎	4月新(規認定)	1	1	1	-	-	-	
(更新認定)	(-)	(-)	(-)	(-)	(-)	(-)	(-)	
5月末	1	1	1	-	-	-	-	
肺気しゅ	4月新(規認定)	-	-	-	-	-	-	
(更新認定)	(-)	(-)	(-)	(-)	(-)	(-)	(-)	
5月末	-	-	-	-	-	-	-	

注1. 年齢階層は認定時の年齢。

注2. 当月末の患者数は資格喪失等を含むため、前月末の患者数と新規認定者との合計とはならない。

資料：健康安全部環境保健課

11 食中毒発生状況

(平成24年5月分)

	平成24年1月	2月	3月	4月	5月	6月	7月	8月	9月	10月	11月	12月	平成24年累計	平成23年同期累計
件数	16	9	15	14	7								61	48
患者数	545	78	181	217	39								1,060	554

注 食中毒発生件数、患者数は速報値を掲載しています。

このため、今後新たに患者が確認された場合などに変動することがあります。

資料：健康安全部食品監視課

有害食品等の監視指導状況

監視指導状況

(平成24年5月分)

	立入軒数	収去軒数	収去品目数	検査件数	違反件数
収去検査	3,755	96	451	4,712	-
表示検査	3,755	-	-	19,811	7

理化学検査及び細菌検査

(平成24年5月分)

区分 食品分類	理化学		細菌		総計	輸入食品の再掲		収去検査 で発見さ れた違反 品目数
	検体数	輸入 (再掲)	検体数	輸入 (再掲)		検体数	品目数	
合計	3,277	1,163	1,435	292	4,712	1,455	87	-
魚介類	11	-	-	-	11	-	-	-
無加熱摂取冷凍食品	24	-	14	-	38	-	-	-
加熱後摂取凍結前未加熱冷凍食品	74	-	43	-	117	-	-	-
加熱後摂取凍結前加熱冷凍食品	82	-	45	-	127	-	-	-
生食用冷凍鮮魚介類	5	-	5	-	10	-	-	-
魚介加工品	334	4	297	-	631	4	2	-
肉・卵類及びその加工品	1,015	656	529	256	1,544	912	24	-
牛乳・加工乳・その他の乳	13	-	6	-	19	-	-	-
乳製品	90	-	24	-	114	-	-	-
乳類加工品	-	-	-	-	-	-	-	-
アイスクリーム類・氷菓	5	-	-	-	5	-	-	-
穀類及びその加工品	84	83	4	4	88	87	12	-
野菜類・果物及びその加工品	766	418	110	32	876	450	48	-
菓子類	177	-	105	-	282	-	-	-
清涼飲料水	130	-	16	-	146	-	-	-
酒精飲料	106	-	28	-	134	-	-	-
氷雪	-	-	-	-	-	-	-	-
水	3	-	-	-	3	-	-	-
調味料	67	-	42	-	109	-	-	-
そうざい類及びその半製品	231	2	149	-	380	2	1	-
その他の食品	54	-	18	-	72	-	-	-
化学的合成品及びその製剤	-	-	-	-	-	-	-	-
その他の添加物	-	-	-	-	-	-	-	-
器具及び容器包装	6	-	-	-	6	-	-	-
おもちゃ	-	-	-	-	-	-	-	-

資料：健康安全研究センター広域監視部

13 食肉衛生検査所とちく検査頭数

(平成24年5月分)

区 分	総 数	牛	こ 牛	馬	豚	め ん 羊	山 羊
とちく検査頭数	19,574	7,127	-	-	12,447	-	-
処 分 頭 数	12,572	5,230	-	-	7,342	-	-
禁 止	-	-	-	-	-	-	-
全 部 廃 棄	21	5	-	-	16	-	-
一 部 廃 棄	12,551	5,225	-	-	7,326	-	-

資料：健康安全部食品監視課

14 市場衛生検査所業務

a. 監視指導等

(平成24年5月分)

対象業態数	監 視 指 導 件 数	衛 生 教 育		食中毒関連 調 査 件 数	苦 情 処 理 件 数	表 示 違 反 件 数
		回 数	人 数			
2,733	14,006	19	914	4	73	9

b. 品目別の検査及び処理

(平成24年5月分)

品 目	検 査 検 体 数			検査項目	不利益処分	措 置
	総 数	適	不 適			
総 数	945	944	1	9,300	-	103
魚 介 類	65	65	-	688	-	3
魚介類加工品	14	14	-	138	-	-
乳 肉 製 品	12	12	-	24	-	-
青 果 物	38	37	1	1,194	-	2
そ の 他	816	816	-	7,256	-	98

資料：健康安全部食品監視課

a. 検案・解剖件数

(平成24年5月分)

	総数	男	女	不詳
検 案 件 数	1,068	656	412	-
解 剖 件 数	149	102	47	-
(行政処置数)	-	-	-	-
(当院司法処置数)	-	-	-	-
当院以外の司法解剖	29	21	8	-

b. 検案・解剖件数、死因別

(平成24年4月分)

死 因	総数	男	女	不詳	死 因	総数	男	女	不詳
総 数	1,105	693	411	1	その他不詳の外因死	227	153	74	-
病 死	778	479	299	-	自 殺	141	92	49	-
感染症及び寄生虫症	9	4	5	-	中 毒	14	9	5	-
結 核	3	3	-	-	縊 死	79	53	26	-
そ の 他	6	1	5	-	溺 死	7	3	4	-
新 生 物	37	32	5	-	飛 び 降 り	28	19	9	-
内 分 泌・代 謝・	22	15	7	-	鋭 器	5	2	3	-
免疫疾患					交 通 機 関	6	4	2	-
神経系・感覚器系の	9	4	5	-	そ の 他	2	2	-	-
疾患					他 殺	-	-	-	-
循環器系の疾患	544	321	223	-	そ の 他 及 び 不 詳	86	61	25	-
心 疾 患	434	261	173	-	不 詳 の 死	32	21	10	1
脳 血 管 障 害	61	36	25	-					
その他の循環器	49	24	25	-					
系疾患									
呼 吸 器 系 疾 患	49	36	13	-					
消 化 器 系 疾 患	55	44	11	-					
そ の 他	53	23	30	-					
不 慮 の 外 因 死	68	40	28	-					
交 通 事 故	13	10	3	-					
転 倒・転 落	18	10	8	-					
溺 水	14	6	8	-					
煙・火災・火焰に	5	5		-					
よる死									
窒 息	12	5	7	-					
中 毒	3	2	1	-					
そ の 他	3	2	1	-					

検案数 1,105 解剖数 191 (行政処置数 191 司法処置数 -)
 当院以外の司法解剖件数 36

資料：監察医務院

(平成24年5月分)

施設名	入院等					外来
	前月末 在籍数	入院等	退院等	月末 在籍数	当月患者 延数	当月患者 延数
肢体不自由児(者)施設	290	121	118	294	3,988	7,868
北療育医療センター	99	112	116	95	2,077	3,924
入 院	34	88	93	29	1,046	・
入 園	18	24	23	19	591	・
通 園	47	-	-	47	440	・
城南分園	75	-	1	74	810	823
通 園	49	-	1	48	545	・
通 所	26	-	-	26	265	・
城北分園	56	8	1	64	622	1,254
通 園	29	8	1	37	389	・
通 所	27	-	-	27	233	・
多摩療育園	60	1	-	61	479	1,867
通 園	60	1	-	61	479	・
重症心身障害児(者)施設	682	261	262	681	17,825	6,653
府中療育センター	273	105	100	278	7,968	527
入 院	5	20	19	6	180	・
入 所	237	85	81	241	7,471	・
通 所	31	-	-	31	317	・
北療育医療センター	74	14	13	75	1,660	・
入 所	38	14	13	39	1,235	・
通 所	36	-	-	36	425	・
東大和療育センター	145	79	78	146	3,952	2,959
入 院	5	23	25	3	118	・
入 所	104	56	53	107	3,334	・
通 所	36	-	-	36	500	・
よつぎ療育園	29	-	1	28	260	781
通 所	29	-	1	28	260	・
東部療育センター	161	63	70	154	3,985	2,386
入 院	4	12	13	3	116	・
入 所	108	51	57	102	3,356	・
通 所	49	-	-	49	513	・

注 平成18年4月分より、東部療育センター(平成17年12月開所)分を計上しています。
平成20年4月分より、北療育医療センター 重心施設 通所(平成20年4月開所)分を計上しています。
平成24年4月分より肢体不自由児(者)施設は、旧肢体不自由児施設(18歳以上の利用者を含む)の
利用状況について計上しています。
平成24年4月分より重症心身障害児(者)施設は、旧重症心身障害児施設(18歳以上の利用者を含む)
の利用状況について計上しています。

資料：障害者施策推進部居住支援課

B型・C型ウイルス肝炎治療医療費助成対象者

B型・C型ウイルス肝炎インターフェロン治療医療費助成対象者

(平成24年5月分)

疾 病 名	4月末		認 定		資格喪失		5月末		
	一般	老人	一般	老人	一般	老人	一般	老人	合計
内 訳									
総 数	1,111	165	217	24	135	25	1,193	164	1,357
B型ウイルス肝炎	88	-	16	-	7	-	97	-	97
C型ウイルス肝炎	1,023	165	201	24	128	25	1,096	164	1,260

注 平成19年10月1日より助成開始

☆当月 1,357人

☆前月 1,276人

☆当月－前月 81人増

資料：保健政策部疾病対策課

B型ウイルス肝炎核酸アナログ製剤治療医療費助成対象者

(平成24年5月分)

疾 病 名	4月末		認 定		資格喪失		5月末		
	一般	老人	一般	老人	一般	老人	一般	老人	合計
内 訳									
総 数	2,798	289	291	30	227	19	2,862	300	3,162
B型ウイルス肝炎	2,798	289	291	30	227	19	2,862	300	3,162

注 平成22年4月1日より助成開始

☆当月 3,162人

☆前月 3,087人

☆当月－前月 75人増

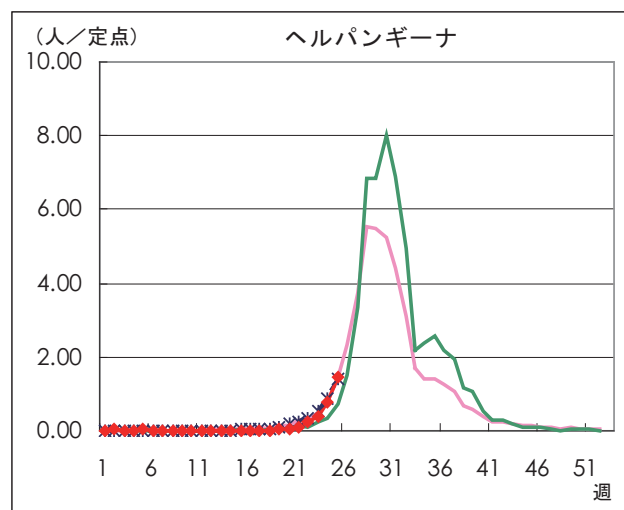
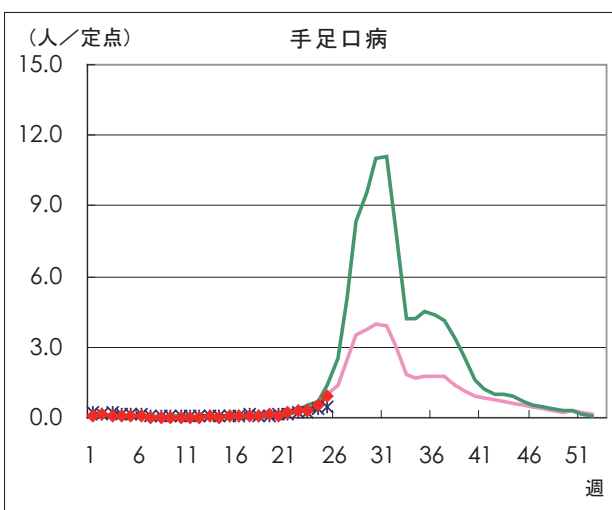
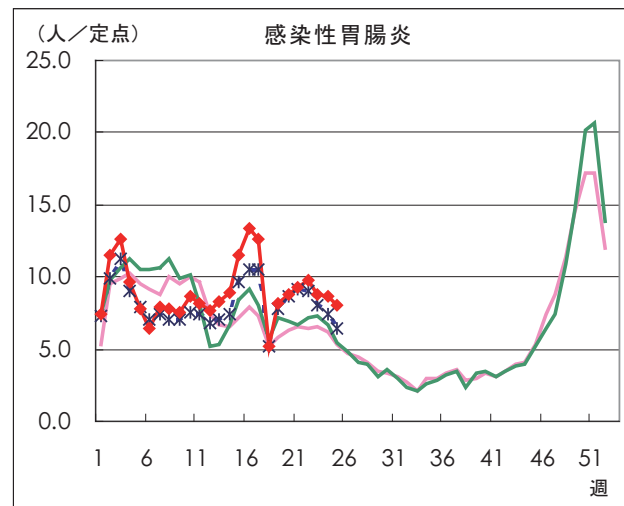
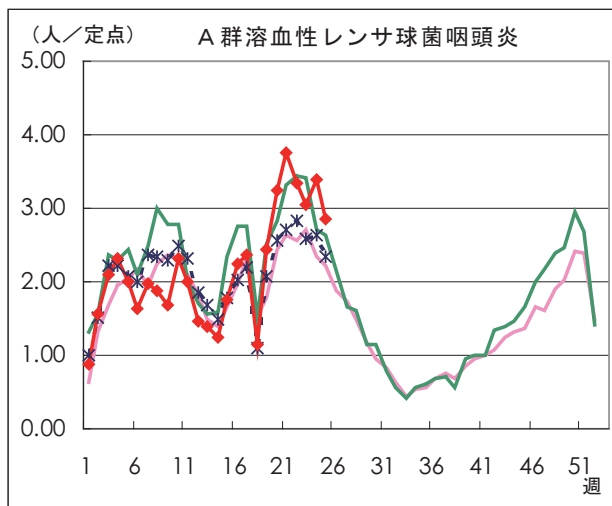
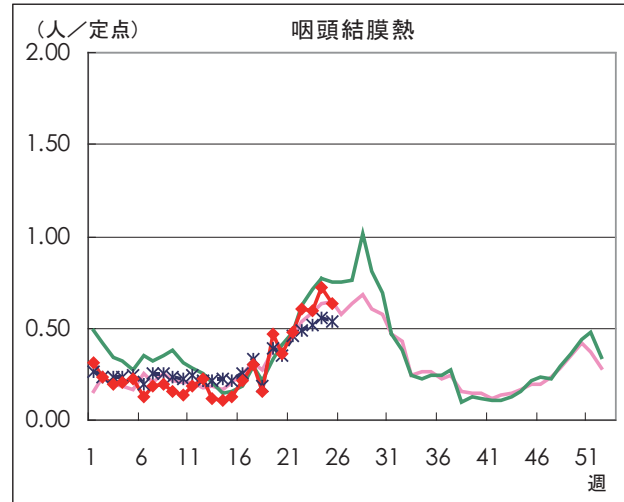
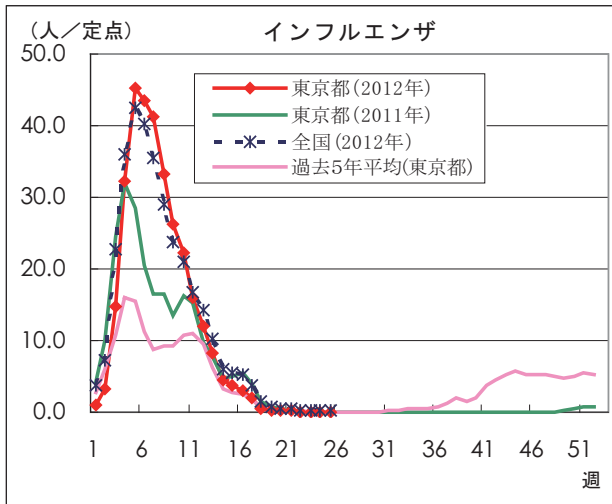
資料：保健政策部疾病対策課

感染症発生動向調査

週別定点あたり患者報告数推移

○ 定点数：小児科医療機関 264定点（インフルエンザは「小児科」と「内科」の医療機関 419定点）

○ 期 間：2012年第25週現在



本グラフは、福祉保健局ホームページにてカラー（PDF ファイル）でご覧いただけます。

http://www.fukushihoken.metro.tokyo.jp/kiban/chosa_tokei/geppo/

資料：東京都健康安全研究センター（感染症情報センター）

月報 福祉行政・衛生行政統計 平成24年5月号
平成24年7月30日発行

登録番号 (23) 355

編集・発行 東京都福祉保健局総務部総務課
東京都新宿区西新宿二丁目8番1号
電話番号 03 (5320) 4033 (ダイヤル)

印 刷 東京都大田福祉工場
東京都大田区大森西二丁目22番26号
電話番号 03 (3762) 7611