

月報

2012.6

福祉行政・衛生行政統計

目 次

- 福祉行政統計編..... 1
 - 衛生行政統計編..... 19
-

表章記号の規約

計数のない場合	—
計数不明又は計数を表章する事が不適当な場合	…
統計項目のありえない場合	・
比率が微小（0.05未満）の場合	0.0
減少をあらわす場合	▲又は△

注 本書に掲載の数値は速報値のため、今後公表される数値と相違する場合があります。また、数値は四捨五入のため、総数と内訳の合計が一致しない場合もあります。

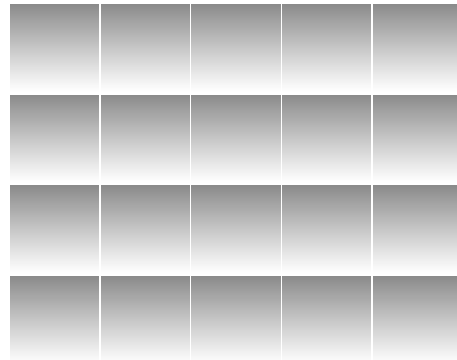
福 祉 行 政 統 計

1	地域別指標	2
2	生活保護	
	(1) 保護の対象	4
	(2) 保護費	5
	(3) 保護施設	5
3	低所得者福祉	
	(1) 生活福祉資金	6
	(2) 城北労働・福祉センター	6
4	高齢者福祉	
	(1) 高齢者福祉相談	7
	(2) 高齢者福祉施設	7
	(3) 高齢者医療	7
	(4) 介護保険	7
5	児童福祉	
	(1) 児童相談	9
	(2) 児童福祉施設	10
	(3) 里親及び小規模住居型児童養育事業	10
6	ひとり親福祉	
	(1) 母子相談	11
	(2) 母子生活支援施設	11
	(3) 母子福祉資金	11
	(4) 児童扶養手当	11
7	女性福祉	
	(1) 女性相談	12
	(2) 婦人保護施設	13
8	障害者福祉	
	(1) 障害者の手帳	14
	(2) 障害者の相談・援護	14
	(3) 障害者医療	15
	(4) 障害者（児）の施設	16
	(5) 特別児童扶養手当・特別障害者手当・障害児福祉手当等	18
	(6) 心身障害者扶養年金	18

衛 生 行 政 統 計

1	東京都保健医療情報センター運営状況	21
2	小児慢性疾患等医療券交付	22
3	自立支援医療費（精神通院）	23
4	精神保健福祉センター実績	23
5	難病医療費等助成対象者	25
6	エイズ相談件数・抗体検査者数	27
7	感染症発生動向調査全数把握対象疾患届出患者数	28
8	健康安全研究センター検査業務実績	30
9	性感染症検査実績	30
10	大気汚染健康障害者医療費助成被認定者	31
11	食中毒発生状況	31
12	健康安全研究センターによる監視指導状況	32
13	食肉衛生検査所とちく検査頭数	33
14	市場衛生検査所業務	33
15	検案・解剖件数、死因別（監察医務院分）	34
16	都立肢体不自由児施設及び重症心身障害児施設利用状況	35
17	B型・C型ウイルス肝炎治療医療費助成対象者	36
	感染症発生動向調査	37

福祉行政統計 編



1 地域別指標 その1

	都の人口(初日)		生活保護(月中)				保育所 在籍者数 (初日)	私 契 的 約 ・ 再 掲	
	世帯	人 員 (A)	世帯	人 員 (B)	保護率% (B)/(A)	前年同月 保護率%			
総 数	6,486,349	13,227,914	216,888	284,605	21.5	20.6	186,985	17	総
区 部 計	4,610,404	9,003,238	164,334	211,340	23.5	22.4	119,715	0	区
千代田区	26,734	48,623	622	690	14.2	14.1	589	0	千
中央区	71,471	128,626	839	969	7.5	7.1	1,891	0	中
港区	114,372	209,587	1,892	2,299	11.0	10.1	2,336	0	中
新宿区	198,444	327,118	8,713	10,029	30.7	29.6	3,682	0	新
文京区	113,632	209,739	2,121	2,449	11.7	11.1	2,487	0	文
台東区	98,940	179,805	7,887	8,581	47.7	46.3	1,912	0	台
墨田区	123,081	249,011	6,413	8,077	32.4	31.5	4,164	0	墨
江東区	220,168	468,248	7,188	9,577	20.5	18.9	7,457	0	江
品川区	199,824	369,506	4,571	5,475	14.8	14.1	5,808	0	品
目黒区	139,952	270,235	2,354	2,815	10.4	10.0	2,857	0	目
大田区	350,113	696,843	12,808	16,247	23.3	22.4	9,177	0	大
世田谷区	454,173	884,953	7,862	9,703	11.0	10.3	9,382	0	世
渋谷区	127,491	208,813	2,637	2,990	14.3	13.7	2,401	0	世
中野区	186,679	314,467	6,092	7,074	22.5	21.1	3,440	0	中
杉並区	304,502	550,906	6,346	7,502	13.6	13.0	5,463	0	杉
豊島区	168,773	287,971	6,214	7,110	24.7	24.4	3,237	0	豊
北区	174,414	334,387	7,780	9,654	28.9	27.8	5,046	0	北
荒川区	97,522	204,677	5,221	6,396	31.2	29.8	3,600	0	荒
板橋区	276,283	537,054	13,441	18,541	34.5	32.9	8,665	0	板
練馬区	340,305	717,974	12,090	16,704	23.3	22.1	9,102	0	練
足立区	319,175	686,733	17,715	26,084	38.0	36.8	9,156	0	足
葛飾区	198,844	441,125	9,377	12,605	28.6	27.2	8,141	0	葛
江戸川区	305,512	676,837	14,151	19,769	29.2	27.1	9,722	0	江
市 部 計	1,841,005	4,138,795	51,480	71,720	17.3	16.6	65,243	1	市
八王子市	253,549	581,632	8,163	11,780	20.3	20.3	9,766	1	八
立川市	81,927	179,781	3,720	5,075	28.2	27.4	3,257	0	立
武蔵野市	71,397	139,230	1,721	2,077	14.9	14.4	1,425	0	武
三鷹市	90,576	186,458	2,696	3,542	19.0	18.3	2,390	0	三
青梅市	53,125	138,382	1,666	2,383	17.2	15.4	3,246	0	青
府中市	116,725	257,402	3,416	4,722	18.3	17.8	4,280	0	府
昭島市	47,764	112,045	1,575	2,125	19.0	17.4	2,560	0	昭
調布市	109,251	225,171	2,219	2,839	12.6	12.0	3,193	0	調
町田市	183,211	428,035	4,635	6,865	16.0	15.3	5,587	0	町
小金井市	58,387	119,692	1,194	1,407	11.8	11.3	1,404	0	小
小平市	83,040	188,291	2,222	3,119	16.6	16.2	2,082	0	平
日野市	81,467	181,180	1,522	2,072	11.4	11.0	3,029	0	日
東村山市	64,660	153,415	2,224	3,101	20.2	19.1	1,949	0	東
国分寺市	58,020	120,760	771	959	7.9	7.6	1,697	0	国
国立市	35,883	75,392	714	891	11.8	11.0	1,125	0	国
福生市	27,038	59,053	821	1,094	18.5	17.2	1,212	0	福
狛江市	39,422	78,837	805	977	12.4	12.5	849	0	狛
東大和市	34,548	83,834	1,167	1,778	21.2	20.4	1,798	0	東
清瀬市	31,371	74,198	1,446	2,026	27.3	25.7	1,135	0	清
東久留米市	49,417	115,836	1,415	2,054	17.7	15.8	1,697	0	東
武蔵村山市	27,431	70,538	1,208	1,887	26.8	25.7	2,028	0	武
多摩市	64,294	146,370	1,639	2,436	16.6	15.9	2,483	0	多
稲城市	35,549	86,150	784	1,130	13.1	12.0	1,583	0	稲
羽村市	23,861	56,838	523	739	13.0	12.2	1,238	0	羽
あきる野市	30,119	81,055	598	889	11.0	10.7	1,758	0	あ
西東京市	88,973	199,220	2,616	3,753	18.8	17.2	2,472	0	西
郡 部 計	21,222	58,382	682	1,053	18.0	17.3	1,256	0	郡
瑞穂町	12,497	33,216	487	802	24.1	23.4	623	0	瑞
日の出町	5,660	16,993	103	140	8.2	7.6	505	0	日
檜原村	917	2,434	27	29	11.9	10.7	42	0	檜
奥多摩町	2,148	5,739	63	80	13.9	12.8	86	0	奥
移管ケース			[2]	[2]	0.0	0.0			移
島 部 計	13,718	27,499	392	492	17.9	17.1	771	16	島
大 島	6,334	13,292	160	210	15.8	15.2	398	0	大
大島町	4,094	8,255	128	174	21.1	20.2	257	0	大
利島村	209	346	1	1	2.9	0.0	23	0	利
新島村	1,238	2,814	13	14	5.0	4.9	62	0	新
神津島村	793	1,877	18	21	11.2	11.3	56	0	神
三 宅	1,760	2,992	63	77	25.7	20.9	62	0	支
三宅村	1,565	2,642	62	76	28.8	23.3	62	0	三
御蔵島村	195	350	1	1	2.9	2.9	0	0	御
八 丈	4,223	8,332	151	186	22.3	22.9	246	0	支
八丈町	4,091	8,131	150	185	22.8	23.4	246	0	八
青ヶ島村	132	201	1	1	5.0	4.9	0	0	青
小 笠 原	1,401	2,883	18	19	6.6	5.0	65	16	支
小笠原村	1,401	2,883	18	19	6.6	5.0	65	16	小

(注) 1. 「都の人口」は「東京都の人口(推計)」総務局統計部による。
2. 生活保護(月中)については停止中のものも含む。
3. []は旧施行細則に基づく移管ケース。

その2

	身体障害者 手帳交付台 帳登載数 (月 末)	知的障害者 「愛の手帳」 交付数 (月 末)	国民健康保険 被保険者数 (月 末)	介護保険 第1号 被保険者数 (月 末)	
総 数	467,608	72,983	3,790,763	2,693,582	総
区 部 計	322,569	46,424	2,610,902	1,810,016	区
千代田区	2,191	185	12,003	9,816	千
中央区	2,911	387	31,417	20,339	中
港区	6,974	766	63,949	38,564	港
新宿区	13,060	1,383	104,540	61,954	新
文京区	6,138	826	50,338	39,009	文
台東区	9,677	872	62,582	42,420	台
墨田区	9,032	1,431	77,405	54,488	墨
江東区	18,106	2,614	131,686	93,556	江
品川区	13,869	1,743	98,513	72,947	品
目黒区	7,560	1,106	73,497	50,603	目
大田区	26,892	3,691	187,326	145,965	大
世田谷区	23,764	3,744	233,163	161,749	世
渋谷区	6,405	759	66,193	39,268	渋
中野区	9,657	1,332	96,271	62,514	中
杉並区	15,800	2,219	152,128	107,605	杉
豊島区	9,738	1,109	86,571	52,869	豊
北区	17,486	2,080	101,499	80,809	北
荒川区	9,574	1,107	67,259	45,038	荒
板橋区	20,740	3,249	156,477	112,159	板
練馬区	22,767	4,103	195,427	141,621	練
足立区	29,197	4,708	225,465	150,188	足
葛飾区	17,325	2,853	139,746	100,197	葛
江戸川区	23,706	4,157	197,447	126,338	江
市 部 計	140,556	25,853	1,147,168	860,760	市
八王子市	17,965	3,628	164,108	120,178	八
立川市	6,897	1,247	51,322	37,299	立
武蔵野市	4,185	975	35,769	28,514	武
三鷹市	5,375	981	48,060	35,137	三
青梅市	5,682	896	41,055	29,901	青
府中市	8,318	1,561	66,134	47,652	府
昭島市	3,936	775	33,659	23,859	昭
調布市	7,686	1,244	59,026	43,558	調
町田市	14,884	2,973	119,908	94,547	町
小金井市	3,117	589	28,454	22,212	小
小平市	6,191	1,209	48,895	38,072	平
日野市	5,752	1,039	46,548	38,816	日
東村山市	6,900	1,063	43,688	33,813	東
国分寺市	3,429	655	29,642	23,419	国
国立市	2,457	462	20,585	14,863	国
福生市	2,240	314	19,755	12,196	福
狛江市	2,634	406	22,003	17,441	狛
東大和市	3,052	536	25,518	19,020	和
清瀬市	4,293	529	22,136	18,032	清
東久留米市	4,224	831	35,049	27,908	久
武蔵村山市	3,088	556	25,027	15,335	村
多摩市	4,749	893	42,561	32,137	多
稲城市	2,499	400	21,492	14,823	稲
羽村市	1,726	359	17,040	11,485	羽
あきる野市	2,643	593	25,878	18,999	あ
西東京市	6,634	1,139	53,856	41,544	西
郡 部 計	2,762	491	20,254	14,388	郡
瑞穂町	1,262	267	12,044	7,038	瑞
日の出町	756	142	5,517	4,172	日
檜原村	185	31	871	983	檜
奥多摩町	559	51	1,822	2,195	奥
島 部 計	1,721	201	12,439	8,418	島
大 島	1,005	124	5,987	4,319	支
大島町	579	85	3,469	2,703	大
利島村	22	5	118	68	利
新島村	257	19	1,325	1,038	新
神津島村	147	15	1,075	510	神
三 宅	132	24	1,234	1,049	支
三宅村	123	23	1,108	1,001	三
御蔵島村	9	1	126	48	御
八 丈	446	50	4,064	2,738	支
八丈町	435	50	4,007	2,712	八
青ヶ島村	11	0	57	26	青
小 笠 原	138	3	1,154	312	支
小笠原村	138	3	1,154	312	小

(注)「愛の手帳」交付数の()は都外施設に入所している場合等で福祉事務所の決定していない者。

介護保険第1号被保険者数は速報値であり、今後変動する場合があります。

確定値は後日、ホームページの「東京都介護サービス情報」に掲載しますので、参照してください。

アドレス http://www.fukushihoken.metro.tokyo.jp/kourei/hoken/kaigo_lib/info/chosa/geppo/index.html

2 生活保護

(1) 保護の対象

2-1 被保護世帯及び被保護者数（扶助の種類別）（月中）

	保護世帯数・人員（実数）			扶 助 の 種 類							
	総 数	現に保護を うけたもの	保護停止中 のもの	生活扶助	住宅扶助	教育扶助	介護扶助	医療扶助	出産扶助	生業扶助	葬祭扶助
世帯	216,888	216,230	658	191,317	191,017	11,638	31,933	182,174	5	5,862	496
人員	284,605	283,731	874	252,677	251,773	16,332	32,994	223,089	5	6,620	496

2-2 被保護世帯数（世帯類型、労働力類型別）（月中）

	総 数	単 身 者 世 帯						2 人 以 上 の 世 帯							
		計	高齢者 世帯	障害者 世帯	傷病者 世帯	その他 世帯	医療扶助 単給 (再掲)	計	高齢者 世帯	母子 世帯	障害者 世帯	傷病者 世帯	その他 世帯	医療扶助 単給 (再掲)	
総 数	216,230	170,829	87,031	18,103	38,676	27,019	8,852	45,401	9,546	13,041	3,011	7,199	12,604	280	
世帯主が はたらいて いる世帯	常用勤 労者	18,139	10,553	2,325	977	1,413	5,838	95	7,586	313	4,427	105	208	2,533	55
	日雇労 働者	4,945	3,856	1,057	200	654	1,945	20	1,089	108	416	25	48	492	8
	内職者	696	516	148	182	67	119	6	180	22	78	13	10	57	0
	その他 就業者	4,613	3,140	771	749	527	1,093	21	1,473	123	669	59	42	580	12
世帯員が 働いている	4,986	4,986	499	359	577	1,439	2,112	37	
働いてい る者ない	182,851	152,764	82,730	15,995	36,015	18,024	8,710	30,087	8,481	7,092	2,232	5,452	6,830	168	

2-3 介護扶助受給者数（月中）

		総 数		介護扶助単給		介護扶助併給	
総 数		32,994		665		32,329	
施 設	介護老人福祉施設	5,768	3,642	611	108	5,157	3,534
	介護老人保健施設		1,676		397		1,279
	介護療養型医療施設		449		105		344
	地域密着型介護老人福祉施設		1		1		0
居 宅 介 護		20,395		46		20,349	
介 護 予 防		6,831		8		6,823	

2-4 医療扶助受給者数（月中）

	総 数			入 院			入 院 外		
	計	単 給	併 給	計	単 給	併 給	計	単 給	併 給
総 数	223,089	9,464	213,625	15,509	6,135	9,374	207,580	3,329	204,251
精神病	11,281	4,193	7,088	6,841	4,123	2,718	4,440	70	4,370
その他	211,808	5,271	206,537	8,668	2,012	6,656	203,140	3,259	199,881

2-5 保護の開始・廃止の状況

	前月未 現在 未処理 件数	申請 件数	申 請 取下 げ件 数	申 請 下 却 件 数	保護開始			月 未 現 在 未 処 理 件 数	保護廃止			保 護 変 更	
					決定	転入 (再掲)	職権保護 (再掲)		決定	一時的 扶助 (再掲)	転出 (再掲)	増	減
世帯	2,225	3,516	130	96	3,384	150	103	2,234	2,406	19	280	・	・
人員	・	・	・	・	4,363	229	104	・	2,871	19	401	344	585

(2) 保護費

2-6 保護費 (扶助の種類別)

	総 数	扶 助 費										保 護 施設費
		計	生活扶助	住宅扶助	教育扶助	介護扶助	医療扶助	出産扶助	生業扶助	葬祭扶助	事務費	
扶助額 (千円)	42,738,484	42,434,751	14,846,356	9,261,925	190,637	821,408	17,096,746	390	103,954	113,331	303,732	

(3) 保護施設

2-7 保護施設の状況 (月末)

		施設数	定 員	被 保 護 者						自費入所者
				在 籍 人 員			入所人員 (月中)	退所人員 (月中)	在籍人員	
				総 数	都 内	都外委託				
救護施設	総 数	10	911	981	896	85	9	7	6	
	公 立	0	0	5	0	5	0	1	0	
	私 立	10	911	976	896	80	9	6	6	
更生施設	総 数	11	861	892	887	5	140	126	0	
	公 立	9	635	690	686	4	125	88	0	
	私 立	2	226	202	201	1	15	38	0	
宿所提供 施設	総 数	6	460	272	272	0	61	57	1	
	公 立	5	400	245	245	0	61	53	1	
	私 立	1	60	27	27	0	0	4	0	

3 低所得者福祉

(1) 生活福祉資金

3-1 生活福祉資金貸付決定状況

	新規申請	新規貸付決定						
		総数	福祉費	緊急小口 資金	教育支援 資金	総合支援 資金	不動産担保型 生活資金	不動産担保型 生活資金 (要保護向け)
件数	186	186	22	75	21	62	1	5
金額 (円)	152,902,537	152,902,537	8,722,940	5,880,000	18,188,000	41,828,597	38,360,000	39,923,000

(注) 生活福祉資金貸付制度は平成 21 年 10 月 26 日付で改正している。

(2) 城北労働・福祉センター

3-2 城北労働・福祉センターの利用状況

相談 受付数	相談延件数									
	総数	労働	医療	生活 保護法 関係	その他の 福祉法 関係	応急援護				その他
						給食	交通	物品	宿泊	
1,367	1,452	44	33	13	0	571	30	138	499	124

4 高齢者福祉

(1) 高齢者福祉相談

4-1 養護老人ホームの入所に係る相談及び待機者数の状況

相談取扱実人員	左のうち申請受理件数	入所待機者数（月末）
228	55	497

(2) 高齢者福祉施設

4-2 養護・特別養護老人ホーム（介護老人福祉施設）の状況（平成24年6月末）

	施設数	定員	現 在 員 数					入所人員	退所人員	
			総数	措 置 人 員			その他			
				都内	都外委託	計				
養護老人ホーム	総数	33	3,747	3,843	3,542	301	3,843	—	42	46
	公立	1	466	404	360	44	404	—	0	4
	私立	32	3,281	3,439	3,182	257	3,439	—	42	42
特別養護老人ホーム (介護老人福祉施設)	総数	428	38,290	37,403	82	1	83	37,320	1,280	812
	公立	48	4,381	4,295	12	0	12	4,283	109	96
	私立	380	33,909	33,108	70	1	71	33,037	1,171	716

4-3 軽費・有料老人ホームの状況（平成24年6月末）

	施設数	定員	在籍人員	入所人員	退所人員	
軽費老人ホーム (ケアハウス)	総数	39	1,925	1,799	28	23
	公立	8	375	341	4	3
	私立	31	1,550	1,458	24	20
都市型軽費老人ホーム	総数	11	171	145	13	2
	公立	0	0	0	0	0
	私立	11	171	145	13	2
軽費老人ホーム (A型)	総数	9	660	652	4	5
	公立	0	0	0	0	0
	私立	9	660	652	4	5
軽費老人ホーム (B型)	総数	4	220	116	0	2
	公立	2	150	69	0	2
	私立	2	70	47	0	0
有料老人ホーム	553	34,418	27,918	758	587	

(3) 高齢者医療

4-4 高齢者医療制度対象者数（月末）

平成20年3月で制度終了のため削除

(4) 介護保険

4-5 第1号被保険者数

前月末現在	当月中増	当月中減	当月末現在
2,693,582	17,954	9,688	2,701,848

4-6 要介護（要支援）認定者数

	要支援 1	要支援 2	計	経過 的要 介護	要介護 1	要介護 2	要介護 3	要介護 4	要介護 5	計	合計
第1号被保険者	65,262	59,182	124,444	0	82,567	82,386	60,774	58,471	55,588	339,786	464,230
65歳以上75歳未満	9,495	9,236	18,731	0	11,541	11,903	7,989	6,970	7,108	45,511	64,242
75歳以上	55,767	49,946	105,713	0	71,026	70,483	52,785	51,501	48,480	294,275	399,988
第2号被保険者	1,025	1,555	2,580	0	2,035	3,124	2,060	1,658	2,192	11,069	13,649
総数	66,287	60,737	127,024	0	84,602	85,510	62,834	60,129	57,780	350,855	477,879

4-7 居宅介護（支援）サービス受給者数

	予防給付			経過 的要 介護	介護給付						合計
	要支援 1	要支援 2	計		要介護 1	要介護 2	要介護 3	要介護 4	要介護 5	計	
第1号被保険者	34,511	39,473	73,984	0	59,270	63,886	41,696	31,682	24,227	220,761	294,745
第2号被保険者	450	967	1,417	0	1,336	2,432	1,464	1,043	1,133	7,408	8,825
総数	34,961	40,440	75,401	0	60,606	66,318	43,160	32,725	25,360	228,169	303,570

4-8 地域密着型（介護予防）サービス受給者数

	予防給付			経過 的要 介護	介護給付						合計
	要支援 1	要支援 2	計		要介護 1	要介護 2	要介護 3	要介護 4	要介護 5	計	
第1号被保険者	50	78	128	0	2,955	4,710	5,307	3,825	3,147	19,944	20,072
第2号被保険者	0	1	1	0	25	70	82	66	116	359	360
総数	50	79	129	0	2,980	4,780	5,389	3,891	3,263	20,303	20,432

4-9 施設介護サービス受給者数

	予防給付			要介護 1	要介護 2	要介護 3	要介護 4	要介護 5	計	合計
	要支援 1	要支援 2	計							
介護老人福祉施設	0	0	0	1,070	3,210	7,762	12,656	13,724	38,422	38,422
第1号被保険者	0	0	0	1,062	3,188	7,672	12,565	13,539	38,026	38,026
第2号被保険者	0	0	0	8	22	90	91	185	396	396
介護老人保健施設	0	0	0	1,875	3,819	5,035	5,486	3,385	19,600	19,600
第1号被保険者	0	0	0	1,845	3,723	4,907	5,354	3,300	19,129	19,129
第2号被保険者	0	0	0	30	96	128	132	85	471	471
介護療養型医療施設	0	0	0	43	141	357	1,766	4,334	6,641	6,641
第1号被保険者	0	0	0	42	137	346	1,734	4,216	6,475	6,475
第2号被保険者	0	0	0	1	4	11	32	118	166	166
総数	0	0	0	2,984	7,154	13,085	19,762	21,328	64,313	64,313

(注) (4) 介護保険は速報値であり、今後変動する場合があります。

確定値は後日、ホームページの「東京都介護サービス情報」に掲載しますので、参照してください。

アドレス http://www.fukushihoken.metro.tokyo.jp/kourei/hoken/kaigo_lib/info/chosa/geppo/index.html

5 児童福祉

(1) 児童相談

5-1 児童相談所の相談受付状況

	総 数	養護相談		保健 相談	肢相 体不 自由 談	視相 聴覚 障害 談	言障 害発 達談	重障 害心 身談	知相 的障 害談	自閉 症相 談	ぐ犯 行爲 等	触相 法行 爲等 談	不登 校相 談	性相 格行 動談	しつ け相 談	適性 相談	こ遅 とば の談	そ相 の他 の談	(再 掲)	
		被 虐待 相 談	そ の他 相 談																い相 じめ 談	児売被相 春童等害 談
総 数	2,501	503	268	58	10	1	3	3	520	31	103	28	77	316	109	94	3	374	25	0
0～5歳	758	194	117	43	6	1	1	2	121	4	0	0	4	0	109	14	2	140	2	0
6～11歳	835	204	86	9	1	0	1	0	172	15	20	5	31	157	0	40	1	93	14	0
12～14歳	576	77	39	2	0	0	0	0	143	5	65	22	32	87	0	33	0	71	7	0
15～17歳	286	24	26	3	3	0	1	1	84	5	17	1	10	51	0	7	0	53	2	0
18歳以上	46	4	0	1	0	0	0	0	0	2	1	0	0	21	0	0	0	17	0	0

5-2 児童相談所の相談対応状況

総数	対 応 件 数												未対応 (月末)		施 設 入 所 待 機 数 (月末)
	面 接 指 導	訓 戒 ・ 誓 約	児 童 福 祉 司 の 指 導	児 童 委 員 の 指 導	児 童 家 庭 支 援 セ 委 託	福 祉 事 務 所 へ 送 致 等	児 童 福 祉 施 設		里 親	指 定 医 療 機 関 委 託	家 庭 裁 判 所 に 送 致	そ の 他 補 導	一 時 保 護	そ の 他 保 護	
							入 所	通 所							
2,208	1,922	0	123	0	0	3	100	0	7	0	1	52	128	3,008	82

5-3 福祉事務所の相談対応状況

総 数	知的障害者 福祉司等の 指導	施設入所		法第22～23 条の措置権 者への報告 又は通知等	児童相談所 へ送致又は 通知等	児童相談所 の委嘱に よる調査 の完了	他の機関に 斡旋・紹介	相談・ 助 言 その他
		助産施設	母子生活 支援施設					
6,723	0	48	14	2	7	31	251	6,370

5-4 児童相談所の被虐待児童相談対応状況

	計	虐 待 内 容 別			
		身体的虐待	性的虐待	心理的虐待	保護の怠慢 (ネグレクト)
計	398	199	4	90	105
0歳～学齢前児童	163	79	0	36	48
小学生	149	75	0	37	37
中学生	59	29	4	10	16
高校生・その他	27	16	0	7	4

(2) 児童福祉施設

5-5 保育所の状況(初日)

	施設数	定員	在籍人員			入所人員		退所人員	
			総数	入所	私的契約入所	入所	私的契約入所	退所	私的契約入所
総数	1,858	186,918	186,985	186,968	17	1,726	2	1,181	1
公立	955	96,647	95,454	95,438	16	733	1	538	1
民営再掲	126	12,635	12,631	12,631	0	156	0	66	0
私立	903	90,271	91,531	91,530	1	993	1	643	0

5-6 乳幼児・児童養護施設・児童自立支援施設の状況

	乳 児 院			児童養護施設			児童自立支援施設		
	施設数	定員	措置人員	施設数	定員	措置人員	施設数	定員	措置人員
総数	10 (0)	512 (0)	371	62 (8)	3,205 (250)	2,861	3 (1)	253 (1)	127 [1]
公立	0	0	0	6	438	421	2	252	127
私立	10 (0)	512 (0)	371	56 (8)	2,767 (250)	2,549	1 (1)	1 (1)	0

- (注) 1. 都外委託施設数、協定定員を()内に再掲。
 2. 実施機関が措置した数。都外措置委託児を含む。
 3. 国立施設を除く。但し、児童自立支援施設の措置人員のみ[]内に別掲。

(3) 里親及び小規模住居型児童養育事業(ファミリーホーム)

5-7 登録委託状況(月末)

	登録家庭数 又は 事業所数	委託家庭数 (当月末)	委 託 児 童 数						委託家庭数 (前月末)
			総数	0歳	1～6歳	7～12歳	13～15歳	16歳以上	
里親総数	635	297	376	0	110	166	57	43	296
養育家庭	452	273	351	0	89	163	56	43	270
専門養育家庭	19	1	1	0	0	1	0	0	1
親族里親	2	2	3	0	0	2	1	0	2
養子縁組	162	21	21	0	21	0	0	0	23
小規模住居型 児童養育事業 (ファミリー ホーム)	14	—	62	0	4	25	12	21	—

6 ひとり親福祉

(1) 母子相談

6-1 母子自立支援員の新規相談受付状況

総 数	生活一般	児 童	生 活 援 護			その他
			計	母子福祉資金	その他	
8,793	4,072	1,092	2,413	1,498	915	1,216

(2) 母子生活支援施設

6-2 母子生活支援施設の状況

	施設数 (初日)	定員 (世帯) (初日)	在籍 (月末)		入所		私的契約入所		退所		私的契約退所	
			世 帯	人 員	世 帯	人 員	世 帯	人 員	世 帯	人 員	世 帯	人 員
総 数	37	738	552	1,328	18	44	0	0	32	77	0	1
公 立	17	331	228	551	5	11	0	0	14	36	0	1
私 立	20	407	324	777	13	33	0	0	18	41	0	0

(3) 母子福祉資金

6-3 母子福祉資金貸付決定状況

	新規申請	新 規 貸 付 決 定						
		総 数	事業開始	事業継続	修 学	技能習得	修 業	就職支度
件 数	868	868	0	0	41	1	1	0
金額 (千円)	475,295	473,915	0	0	18,820	816	215	0

(つづき)

	新 規 貸 付 決 定						加算分 (再掲)	
	医療介護	生 活	住 宅	転 宅	就学支度	結 婚	修 学	修 業
件 数	1	9	0	10	1	0	0	0
金額 (千円)	340	4,124	0	2,440	590	0	0	0

(注) 新規申請件数を除き、次年度貸付分は含まない。

(4) 児童扶養手当

6-4 児童扶養手当受給状況 (月末)

母子世帯類型別受給者数							父子世帯類型別受給者数		
総数	生別母子世帯		死別母子世帯	未婚の母子世帯	障害者世帯	遺棄世帯	生別父子世帯		死別父子世帯
	離婚世帯	その他					離婚世帯	その他	
85,326	67,387	93	1,051	9,242	391	450	3,177	2	440

(つづき)

父子世帯類型別受給者数			その他の世帯	異動状況	
未婚の父子世帯	障害者世帯	遺棄世帯		資格取得	資格喪失
62	117	32	2,882	1,050	430

7-3 女性相談センター及び婦人相談員の相談対応状況（月中）

	対応済実人員															未対応人員 (月末)		
	総数	女 福 資 の 貸 付	性 社 金 の 入 所	婦 保 施 に 入 所	人 護 設 に 入 所	就 職 ・ 自 営	結 婚	帰 宅	帰 郷	福 社 事 務 所 へ 移 送	女 性 相 談 セ ン タ ー (員) へ 移 送	他 府 県 の 女 性 相 談 セ ン タ ー (員) へ 移 送	そ の 他 の 関 係 機 関 ・ 施 設 へ 移 送	助 言 指 導	住 宅 入 居	無 断 所	そ の 他	一 時 保 護
女性相談センター	2,052	・	8	1	1	1	8	7	30	0	4	51	1,258	3	1	680	33	0
婦人相談員	2,479	6	・	2	3	19	8	92	65	2	128	1,901	25	4	224	・	2	

(2) 婦人保護施設

7-4 婦人保護施設の状況（月末）

	施設数	定員	在籍人員	入所人員	退所人員
総数	5 (1)	230 (40)	159	20	12
公立	0	0	0	0	0
私立	5 (1)	230 (40)	159	20	12

(注) 都が委託できる都外施設数・定員を（ ）内に別掲。人員は都外委託分を含む。

8. 障害者福祉

(1) 障害者の手帳

8-1 身体障害者手帳交付台帳登載状況(月末)

	障害別登載数												新規 交付数	転入数	転出・ 返還数
	総数	視覚	聴覚・ 平衡 機能	音声・ 言語・ そしゃく 機能	肢 体 不自由	内部障害									
						心 機 能	臓 機 能	じん臓 機 能	呼吸器 機 能	膀胱直 腸機能	小 腸 機 能	免 疫 機 能			
総数	467,608	39,060	44,881	7,118	251,998	58,561	31,763	8,845	18,881	744	5,275	482	2,204	196	1,621
18歳 未満	23,999	2,026	4,842	403	14,652	1,408	148	180	188	39	4	109	57	7	11
18歳 以上	443,609	37,034	40,039	6,715	237,346	57,153	31,615	8,665	18,693	705	5,271	373	2,147	189	1,610

8-2 ア. 知的障害者「愛の手帳」の交付状況(月末)

	障 害 程 度 別 交 付 数					新規交付数	返還数
	総 数	1 度 (最重度)	2 度 (重 度)	3 度 (中 度)	4 度 (軽 度)		
総 数	72,983	2,644	18,705	19,671	31,963	278	29
0～6歳 (就学前)	2,247	53	322	730	1,142	59	0
6～17歳	14,287	248	2,930	3,422	7,687	155	3
18歳以上	56,449	2,343	15,453	15,519	23,134	64	26

イ. 精神障害者保健福祉手帳本月交付件数
及び本月末所持者数

中 部	区分	本月交付件数	本月末所持者数
	総 数	4,624	68,667
	等級1	346	5,871
	等級2	2,432	38,131
	等級3	1,846	24,665

(2) 障害者の相談・援護

8-3 心身障害者福祉センターの相談・判定状況
ア. 取扱実人員

	総 数	身 体 障 害	知 的 障 害
総 数	1,834	1,345	489

イ. 相談延件数

	総 数	手 帳	医療保健	補装具	職 業	施 設	生 活	教 育	その他
総 数	1,038	186	138	418	27	96	47	0	126
身体障害	794	33	137	418	18	60	15	0	113
知的障害	244	153	1	0	9	36	32	0	13

ウ. 判定件数及びその他の件数

	判 定					判定書 (意見書)等 交付件数
	総 数	医学的 判 定	心理学的 判 定	職能的 判 定	その他の 判 定	
総 数	1,009	789	181	0	39	713
身体障害	623	584	0	0	39	413
知的障害	386	205	181	0	0	300

※ 精神保健福祉センター実績は衛生編P23に掲載

8-4 福祉事務所の身体障害者更生援護の状況

	相 談 実人員	相 談 内 容											
		総数	身 体 障 害 者手帳	自立支援 医療(更 生医療)	補装具	職業	在宅	施設	医 療 保 健	生活	無料乗車券等 件 数		その他
											都営	民営バス	
総 数	30,117	39,509	11,075	4,243	4,722	303	5,942	1,211	1,377	2,533	2,067	709	5,327
視 覚 障 害	2,220	2,836	694	12	488	24	649	67	98	248	124	50	382
聴覚・平衡機能 障害	2,449	3,476	865	13	1,027	39	277	41	102	219	133	44	716
音 声・言 語・そ しゃく機能障害	418	560	180	28	79	9	106	6	16	46	34	0	56
肢 体 不 自 由	14,042	17,808	5,408	94	2,696	141	3,552	992	486	1,141	905	189	2,204
内 部 障 害	10,988	14,829	3,928	4,096	432	90	1,358	105	675	879	871	426	1,969
他(手帳なし、18 歳未満)(別掲)	2,701	3,559	911	44	762	26	423	26	68	160	394	28	717

8-5 知的障害者相談状況

相談実人員	相 談 延 件 数										
	総 数	施 設	職親委託	職 業	医療保健	生 活	教 育	居 宅	愛の手帳	その他	
7,568	10,952	2,215	2	406	296	1,033	281	2,448	684	3,587	

(3) 障害者医療

8-6 心身障害者医療助成費対象者数

	総 計			
	国 保	社 保	後期高齢	計
総 計	59,904	29,421	17,928	107,253
区 部	39,938	19,241	11,934	71,113
市 部	19,304	9,976	5,756	35,036
郡 部	455	167	155	777
島 部	207	37	83	327

(4) 障害者(児)の施設

8-7 障害者の入所等待機状況(月末)

		月末現在の待機数(待機者の現在の状況別)		
		入所施設等へ 入所中	在宅	
待機先施設等種別	障害者支援施設	合計	433	703
		身体障害者	109	184
		知的障害者	320	516
		精神障害者	4	3
	療養介護	31	29	

(注) 重複障害の場合は、主たる障害種別により分類している。

8-8 身体障害者通所授産施設(旧法指定施設)の入所状況(月末)

平成24年3月末を以って、法改正のため削除

8-9 障害者の施設入所等状況

		前月末現在 人員	入所人員 (月中)	退所人員 (月中)	本月末現在 人員	
都内施設入所者	障害者支援施設	合計	4,597	83	24	4,656
		身体障害者	914	9	6	917
		知的障害者	3,548	68	15	3,601
		精神障害者	27	0	1	26
		旧知的障害児施設等継続入所者	108	6	2	112
	療養介護	912	10	0	922	
都外施設入所者	障害者支援施設	合計	4,697	85	20	4,762
		身体障害者	677	9	6	680
		知的障害者	3,958	75	12	4,021
		精神障害者	16	1	0	17
		旧知的障害児施設等継続入所者	46	0	2	44
	療養介護	208	5	0	213	
合計	障害者支援施設	合計	9,294	168	44	9,418
		身体障害者	1,591	18	12	1,597
		知的障害者	7,506	143	27	7,622
		精神障害者	43	1	1	43
		旧知的障害児施設等継続入所者	154	6	4	156
	療養介護	1,120	15	0	1,135	

(注) 1 重複障害の場合は、主たる障害種別により分類している。

2 「旧知的障害児施設等継続入所者」は、旧知的障害児施設等に入所していた者(18歳以上の者に限る。)であって、障害者自立支援法に基づく障害者支援施設等の指定を受けた当該旧施設に引き続き入所している者を計上している。

3 「旧知的障害児施設等継続入所者」の「入所人員(月中)」は、旧知的障害児施設等に入所していた者が18歳に達した後、新たに本月中に、障害者自立支援法に基づく障害者支援施設等の指定を受けた当該旧施設に引き続き入所することとなった者を計上している。

8-10 障害児施設の入所状況（月初）

その1 福祉型障害児入所施設

	合計			旧知的障害児施設			旧第2種自閉症児施設			旧盲児施設		
	施設数	定員	入所人員	施設数	定員	入所人員	施設数	定員	入所人員	施設数	定員	入所人員
総数	24	825	524	19	682	494	1	45	20	1	50	6
	(16)	(319)	(138)	(12)	(206)	(112)	(1)	(45)	(20)	(1)	(50)	(6)
公立	2	316	266	2	316	266	0	0	0	0	0	0
	(0)	(0)	(0)	(0)	(0)	(0)	(0)	(0)	(0)	(0)	(0)	(0)
私立	22	509	258	17	366	228	1	45	20	1	50	6
	(16)	(319)	(138)	(12)	(206)	(112)	(1)	(45)	(20)	(1)	(50)	(6)

(つづき)

	旧ろうあ児施設			旧肢体不自由児療護施設		
	施設数	定員	入所人員	施設数	定員	入所人員
総数	1	30	4	2	18	0
	(0)	(0)	(0)	(2)	(18)	
公立	0	0	0	0	0	0
	(0)	(0)	(0)			
私立	1	30	4	2	18	0
	(0)	(0)	(0)	(2)	(18)	

その2 医療型障害児入所施設

	合計			旧第1種自閉症児施設			旧肢体不自由児施設			旧重症心身障害児施設		
	施設数	定員	入所人員	施設数	定員	入所人員	施設数	定員	入所人員	施設数	定員	入所人員
総数	28	1,505	160	1	25	0	5	220	85	22	1,260	75
	(15)	(98)	(14)	(0)	(0)	(0)	(2)	(2)	(1)	(13)	(96)	(13)
公立	8	506	43	1	25	0	1	30	15	6	451	28
	(2)	(2)	(1)	(0)	(0)	(0)	(0)	(0)	(0)	(2)	(2)	(1)
私立	20	999	117	0	0	0	4	190	70	16	809	47
	(13)	(96)	(13)	(0)	(0)	(0)	(2)	(2)	(1)	(11)	(94)	(12)

(つづき)

	情緒障害児短期治療施設		
	施設数	定員	入所人員
総数	0	0	0
	(0)	(0)	
公立	0	0	0
	(0)	(0)	
私立	0	0	0
	(0)	(0)	

(注) 1 都外施設数、協定定員及び入所人員を（ ）内に再掲。 指定医療機関を除く。

入所人員は利用契約及び措置人員からなり、都外施設を含む。

2 18歳以上（引き続き支援を受けなければ福祉を損なうおそれがあると認められる場合を除く。）の継続入所者は含まない

(5) 特別児童扶養手当・特別障害者手当・障害児福祉手当等

8-1-1 特別児童扶養手当受給者及び対象児童の状況（月末）

受給者数	対象児童数								
	総数	身体障害				精神障害			
		外部障害		内部障害		知的障害のみ		知的障害及び知的障害以外の精神障害	
		1級	2級	1級	2級	1級	2級	1級	2級
10,733	11,058	3,382	483	388	903	2,913	2,216	103	119

(つづき)

対象児童数				資格取得児童数	資格喪失児童数
精神障害		重複障害			
知的障害以外の精神障害のみ					
1級	2級	1級	2級		
62	183	306	0	156	107

8-1-2 特別障害者手当・障害児福祉手当等の受給状況

障害児福祉手当			特別障害者手当			福祉手当 (経過措置分)
受給者数	異動状況		受給者数	異動状況		受給者数
	資格取得	資格喪失		資格取得	資格喪失	
4,351	49	48	11,880	98	71	540

8-1-3 重度心身障害者(児)手当受給状況（月中）

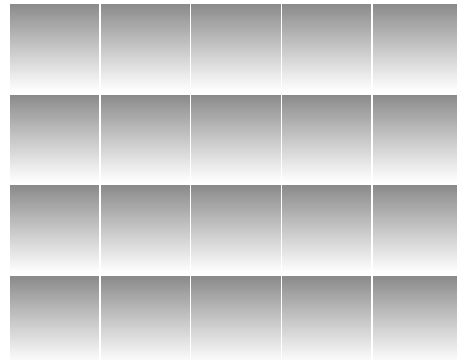
受給者数											異動状況	
総数	年齢別			障害別							資格取得	資格喪失
	20歳未満	20～65歳未満	65歳以上	知的障害	重複障害					身体障害		
					視覚	聴覚	肢体	内部	その他			
9,636	1,871	7,367	398	5,968	83	69	1,009	39	42	2,426	45	33

(6) 心身障害者扶養年金

8-1-4 心身障害者扶養年金加入・給付状況（月末）

年金加入状況					年金給付状況										
障害者数					新規加入	脱退	受給者数	新規付	受給権消滅	支給一時差止	支給停止	差解除	停止解除	一時金給付	
総数	知的障害	身体障害	精神病	その他										弔慰金	葬祭料
18,610	11,423	5,067	969	1,151	0	2	9,561	2	17	25	0	25	0	0	17

衛生行政統計 編



1 東京都保健医療情報センター運営状況

(平成24年6月分)

a. 保健医療情報センター取扱い実績

(単位：件数)

総数	保健医療 福祉相談 (b)	夜間休日 案内	夜間休日 連絡通報 受理業務 (c)	聴覚障害 者FAX サービス	音声自動 応答によ る医療機 関案内	精神科救急 医療情報 センター (d)	外国語対応相談	
							医療情報 サービス	救急通訳 サービス
14,062	4,929	5,779	423	(0)	1,431	1,055	419	26

注 () 内は、再掲です。

b. 保健医療福祉相談内容

(単位：件数)

総数	医療機関 案内	医療費 生活費	制度案内	病気の 不安	施設案内	医療機関 苦情	都政	その他
5,583	3,985	6	51	746	143	31	25	596

注 1件の相談で、複数の相談内容がある場合は、それぞれ該当の相談に計上してあります。

c. 夜間休日連絡通報受理業務内容

(単位：件数)

総数	精神科 救急診療 受理	精神保健 相談	感染症 発生届	食中毒 発生届	動物関係 の届け・ 相談	健康関係 の相談	その他
423	182	32	66	14	60	0	69

d. 精神科救急医療情報センター取扱い実績

(単位：件数)

総数	救急医療 相談	初期救急	二次救急	身体 合併症
1,055	1,012	9	34	0

e. インターネットアクセス件数

(単位：件数)

総数	ホームペ ジアクセス 件数	携帯サイ トアクセ ス件数
83,921	76,794	7,127

資料：医療政策部医療政策課 (a. b. c. e)、障害者施策推進部精神保健・医療課 (d)

(平成24年6月分)

種 類	総 数	(内 訳)			(参 考) 却下・取下げ
		新規承認	継続承認	再交付	
小児慢性疾患	720	87	521	112	10
悪性新生物	102	12	74	16	4
慢性腎疾患	46	5	31	10	-
ぜんそく	18	3	13	2	-
慢性心疾患	176	25	124	27	2
内分泌疾患	188	23	138	27	3
膠原病	23	3	16	4	-
糖尿病	34	4	19	11	-
先天性代謝異常	36	1	29	6	-
慢性血液疾患	34	4	25	5	1
神経・筋疾患	46	6	37	3	-
慢性消化器疾患	17	1	15	1	-
妊娠高血圧症候群等	3	3	-	-	-
養育医療	64	58	1	5	-
療育給付	-	-	-	-	-
育成医療	14	7	7	-	3
肢体不自由	1	1	-	-	-
視覚障害	-	-	-	-	-
聴覚・平衡機能障害	-	-	-	-	-
音声・言語機能障害	6	2	4	-	2
心臓機能障害	6	4	2	-	1
腎臓機能障害	-	-	-	-	-
肝臓機能障害	-	-	-	-	-
小腸機能障害	-	-	-	-	-
その他の内臓障害	1	-	1	-	-
免疫機能障害	-	-	-	-	-

- 注 1. 小児慢性疾患は、特別区及び市町村分である。
 2. 妊娠高血圧症候群等、養育医療、療育給付及び育成医療は、市町村分である。
 3. 却下・取下げは申請に対するものである。
 4. 平成19年4月統計データから妊娠中毒症の事業名が妊娠高血圧症候群等に変更された。
 5. 22年4月1日より肝臓移植が育成医療の医療費助成の適用になった。

資料：少子社会対策部家庭支援課

3 自立支援医療費（精神通院）

（平成24年6月分）

区分	総数	被用者保険		国民健康保険			後期高齢者 医療制度	生活 保護法	その他
		本人	家族	一般	退職本人	退職家族			
申請	18,482	2,825	2,773	7,547	118	133	394	4,689	3
合格	18,479	2,825	2,773	7,547	118	133	394	4,686	3
承認	18,479	2,825	2,773	7,547	118	133	394	4,686	3

資料：障害者施策推進部精神保健・医療課

4 精神保健福祉センター実績

（中部総合精神保健福祉センター：中部
多摩総合精神保健福祉センター：多摩
精神保健福祉センター：下谷

（平成24年6月分）

a 関係機関に対する

技術指導・援助活動件数（単位：件数）

区分	総数	内 訳			
		来所	出張	電話・ 文書	
総数	1,001	29	332	640	
中部	保健所	157	10	53	94
	区市町村	28	-	6	22
	その他	100	7	37	56
多摩	保健所	158	1	63	94
	区市町村	72	3	18	51
	その他	107	2	40	65
下谷	保健所	172	4	53	115
	区市町村	66	-	11	55
	その他	141	2	51	88

b 高齢者精神保健医療相談

（単位：件数）

区分	技術援助(a表の再掲)			個別援助		
	来所	出張	電話・ 文書	来所	訪問	電話・ 文書
総数	2	21	72	-	8	-
中部	2	7	26	-	3	-
多摩	-	9	29	-	4	-
下谷	-	5	17	-	1	-

c 協力組織育成件数（単位：件数）

区分	総数	来所	出張	電話・ 文書	
総数	214	5	58	151	
中部	障害者サービス事業所等	3	-	2	1
	協力事業所	-	-	-	-
	地域組織等	3	-	3	-
その他	9	2	5	2	
多摩	障害者サービス事業所等	75	-	28	47
	協力事業所	-	-	-	-
	地域組織等	-	-	-	-
その他	16	-	2	14	
下谷	障害者サービス事業所等	18	-	2	16
	協力事業所	-	-	-	-
	地域組織等	-	-	-	-
その他	90	3	16	71	

d 広報普及件数（単位：件数）

区分	総数	パネル	見学 案内	講演 会	情報提供				
					総数	ホーム ページ	資料 配布	その他	
総数	件数	21	-	16	5	52,471	51,492	898	81
	実人員 貸出数	429	-	284	145	-	-	-	-
中部	件数	8	-	8	-	51,636	51,492	63	81
	実人員 貸出数	191	-	191	-	-	-	-	-
多摩	件数	4	-	4	-	802	-	802	-
	実人員 貸出数	83	-	83	-	-	-	-	-
下谷	件数	9	-	4	5	33	-	33	-
	実人員 貸出数	155	-	10	145	-	-	-	-

注 1. 23年度まで「c 協力組織育成件数」の「その他」に含めていた地域生活支援センターの実績は、24年度から「障害者サービス事業所等」に計上します。
2. 制度改正により24年度から「共同作業所」に代わり、「障害者サービス事業所」という呼称を用います。

e 精神保健福祉相談

(単位：件数)

区 分		個 別 相 談				心の電話相談	グループワーク
		総 数	電話・文書	面 接	訪 問		
総 数		3,084	332	275	26	2,401	50
中 部	ア ル コ ー ル	52	7	14	-	29	2
	薬 物 期 者	100	42	33	-	16	9
	思 春 高 齢 者	85	22	27	-	36	-
	高 齢 者	9	-	-	-	9	-
その他精神一般		687	6	9	-	672	-
多 摩	ア ル コ ー ル	127	51	31	1	34	10
	薬 物 期 者	88	37	27	1	13	10
	思 春 高 齢 者	96	22	26	-	43	5
	高 齢 者	19	-	-	-	19	-
その他精神一般		805	12	26	2	765	-
下 谷	ア ル コ ー ル	49	10	14	-	22	3
	薬 物 期 者	29	5	9	-	8	7
	思 春 高 齢 者	64	10	16	-	34	4
	高 齢 者	13	-	1	2	10	-
その他精神一般		861	108	42	20	691	-

f 通所訓練（精神科デイケア）利用者状況

(単位：人／回)

区 分		在籍状況（実）				利用状況（延）				延利用者総数	訓練日数	一日当たり利用者数	通所訓練部門での相談		
		前月末現在数	本月入所者数	本月退所者数	本月末現在数	プログラム利用者数	試験参加者数	就労援助利用者数	その他利用者数				電話・文書	面接	訪問
総 数		195	21	12	204	2,039	358	9	100	2,506	92	131	559	776	13
中 部	作業訓練	51	9	5	55	818	302	-	20	1,140	21	54	83	203	3
	デイ・ケア	26	3	5	24	302	50	6	3	361	21	17	110	197	4
多 摩	作業訓練	45	4	1	48	370	-	2	16	388	17	23	148	161	5
	デイ・ケア	58	4	1	61	428	-	1	35	464	17	27	203	170	1
下 谷	作業訓練	-	-	-	-	-	-	-	-	-	-	-	-	-	-
	デイ・ケア	15	1	-	16	121	6	-	26	153	16	10	15	45	-

g-1 アウトリーチ（地域支援科利用状況・利用者）（単位：人）

区 分	支 援 対 象 者 数					月間支援対象者数
	人 数					
	前月末現在数	開始者数	終了者数	本月末現在数	支援対象者数	
総 数	107	10	3	114	117	
中 部	34	4	1	37	38	
多 摩	29	3	1	31	32	
下 谷	44	3	1	46	47	

g-2 宿泊事業（地域支援科利用状況・利用者）（単位：人／日）

区 分		在 籍 状 況				延利用者数	利用日数	一日当たり利用者数
		人 数						
		前月末現在数	本月入所者数	本月退所者数	本月末現在数			
総 数		12	26	26	12	427	120	14
中 部	短期宿泊	6	6	7	5	168	30	6
	一時入所	2	6	7	1	66	30	2
多 摩	短期宿泊	3	6	4	5	130	30	4
	一時入所	1	8	8	1	63	30	2

h 研修実施状況

(単位：人／回)

区分	回 数	実人数	延人数
総 数	10	1,182	1,597
中 部	5	656	1,071
多 摩	3	174	174
下 谷	2	352	352

i 教育（学生・関係職員実習）

(単位：人／回)

区分	回 数	日 数	実人数	延人数
総 数	3	24	3	25
中 部	1	12	1	1
多 摩	-	-	-	-
下 谷	2	12	2	24

- 注 1. 中部・多摩のホステル廃止に伴い23年度から「g 入所訓練（病室、生活訓練施設）利用者状況」の記載を廃止し、「g 地域支援科利用状況」を新たに設けました。
2. g表の地域支援科利用状況・利用者については、平成23年8月より宿泊事業とアウトリーチに分けセンターごとの実績を設けました。
3. 24年度から「e 精神保健福祉相談」にグループワークの項目を追加しました。
4. 24年度から「i 教育」の項目を追加しました。

資料：障害者施策推進部精神保健・医療課

（平成24年6月分）

疾病名	5月 末		認 定		資格喪失		6月 末		
	一般(内重症)	老人(内重症)	一般	老人	一般	老人	一般(内重症)	老人(内重症)	合計(内重症)
総 計	65,951 (15,357)	35,491 (13,432)	1,060	601	262	399	66,749 (15,533)	35,693 (13,420)	102,442 (28,953)
パーチェット病	1,419 (20)	293 (9)	15	-	4	-	1,430 (20)	293 (9)	1,723 (29)
多発性硬化症	1,579 (103)	123 (30)	15	1	6	-	1,588 (103)	124 (30)	1,712 (133)
重症筋無力症	1,238 (12)	648 (14)	18	8	2	8	1,254 (12)	648 (13)	1,902 (25)
全身性エリテマトーデス	5,262 (97)	590 (19)	49	3	16	3	5,295 (98)	590 (19)	5,885 (117)
スモモン	21 (21)	114 (114)	-	-	-	1	21 (21)	113 (113)	134 (134)
再生不良性貧血	532 (6)	278 (11)	12	8	2	8	542 (5)	278 (11)	820 (16)
サルコイドーシス	1,042 (12)	515 (7)	21	8	3	3	1,060 (12)	520 (7)	1,580 (19)
筋萎縮性側索硬化症	416 (154)	355 (139)	9	9	10	13	415 (150)	351 (139)	766 (289)
汎発性強皮症	1,524 (13)	853 (9)	23	8	8	4	1,539 (13)	857 (9)	2,396 (22)
皮膚筋炎・多発性筋炎	1,200 (9)	471 (14)	16	7	6	3	1,210 (9)	475 (14)	1,685 (23)
特発性血小板減少性紫斑病	1,325 (16)	652 (11)	23	8	4	2	1,344 (16)	658 (12)	2,002 (28)
結節性動脈周囲炎	378 (26)	453 (38)	4	15	2	5	380 (26)	463 (37)	843 (63)
潰瘍性大腸炎	12,333 (17)	1,172 (5)	198	4	24	1	12,507 (18)	1,175 (5)	13,682 (23)
高安病	405 (6)	126 (4)	4	1	-	3	409 (6)	124 (4)	533 (10)
ピュルガー病	323 (4)	138 (5)	1	-	-	-	324 (4)	138 (5)	462 (9)
天疱瘡	324 (4)	136 (1)	7	1	2	1	329 (4)	136 (1)	465 (5)
脊髄小脳変性症	1,191 (172)	988 (126)	15	8	6	10	1,200 (172)	986 (124)	2,186 (296)
クローン病	3,091 (29)	117 (-)	39	-	5	2	3,125 (29)	115 (-)	3,240 (29)
劇症型肝炎	12 (12)	- (-)	3	2	2	1	13 (13)	1 (1)	14 (14)
悪性関節リウマチ	288 (25)	237 (20)	1	2	-	2	289 (25)	237 (21)	526 (46)
パーキンソン病	2,399 (153)	8,383 (810)	33	134	11	106	2,421 (151)	8,411 (804)	10,832 (955)
アミロイドーシス	96 (10)	50 (8)	1	2	1	2	96 (9)	50 (9)	146 (18)
後縦靭帯骨化症	984 (69)	1,313 (110)	19	10	1	9	1,002 (69)	1,314 (108)	2,316 (177)
ハンチントン病	51 (14)	21 (3)	1	-	1	-	51 (14)	21 (3)	72 (17)
モヤモヤ病(ウィルス動脈閉塞症)	1,010 (49)	75 (5)	19	1	3	-	1,026 (49)	76 (5)	1,102 (54)
ウェゲナー肉芽腫症	129 (9)	58 (2)	1	3	-	-	130 (9)	61 (2)	191 (11)
特発性拡張型心筋症	1,194 (79)	364 (18)	15	5	6	2	1,203 (78)	367 (19)	1,570 (97)
多系統萎縮症	496 (84)	513 (103)	6	9	3	7	499 (83)	515 (105)	1,014 (188)
表皮水疱症	27 (1)	1 (-)	-	-	-	-	27 (1)	1 (-)	28 (1)
膿疱性乾癬	97 (3)	46 (1)	2	-	2	-	97 (3)	46 (1)	143 (4)
広範脊柱管狭窄症	124 (15)	270 (25)	3	-	1	1	126 (14)	269 (25)	395 (39)
原発性胆汁性肝硬変	1,109 (7)	786 (8)	14	3	1	4	1,122 (7)	785 (8)	1,907 (15)
重症急性性膵炎	83 (83)	32 (32)	22	8	19	5	86 (86)	35 (35)	121 (121)
特発性大腿骨頭壊死症	726 (10)	133 (1)	30	3	3	-	753 (10)	136 (1)	889 (11)
混合性結合組織病	746 (3)	123 (-)	6	2	1	1	751 (3)	124 (-)	875 (3)
原発性免疫不全症候群	161 (7)	3 (-)	3	-	-	-	164 (7)	3 (-)	167 (7)
特発性間質性肺炎	173 (8)	422 (33)	15	13	6	19	182 (11)	416 (31)	598 (42)
網膜色素変性症	1,529 (160)	895 (120)	16	3	-	5	1,545 (163)	893 (119)	2,438 (282)
ブリオン病	17 (17)	24 (24)	-	1	-	5	17 (17)	20 (20)	37 (37)
肺動脈性肺高血圧症	140 (23)	36 (5)	4	3	2	1	142 (23)	38 (6)	180 (29)
神経線維腫症	322 (9)	36 (2)	7	-	5	-	324 (9)	36 (2)	360 (11)
亜急性硬化性全脳炎	3 (3)	- (-)	-	-	-	-	3 (3)	- (-)	3 (3)
パッド・キアリ症候群	19 (1)	2 (-)	-	-	-	-	19 (1)	2 (-)	21 (1)
慢性血栓塞栓性肺高血圧症	96 (3)	72 (4)	1	1	-	1	97 (3)	72 (4)	169 (7)
ライソゾーム病(ファブリー病含む)	83 (17)	2 (-)	3	-	1	-	85 (17)	2 (-)	87 (17)
副腎白質ジストロフィー	17 (5)	2 (1)	1	-	-	-	18 (5)	2 (1)	20 (6)
家族性高コレステロール血症(ホモ接合体)	6 (-)	2 (-)	-	-	-	-	6 (-)	2 (-)	8 (-)
脊髄性筋萎縮症	70 (40)	13 (4)	-	-	-	-	70 (40)	13 (4)	83 (44)
球脊髄性筋萎縮症	73 (8)	19 (5)	1	2	-	1	74 (8)	20 (4)	94 (12)
慢性炎症性脱髄性多発神経炎	354 (28)	135 (11)	4	3	-	1	358 (28)	137 (11)	495 (39)
肥大型心筋症	159 (13)	79 (2)	5	-	2	-	162 (13)	79 (2)	241 (15)
拘束型心筋症	5 (2)	- (-)	-	-	-	-	5 (2)	- (-)	5 (2)
ミトコンドリア病	120 (20)	18 (3)	-	-	1	-	119 (19)	18 (3)	137 (22)
リンパ脈管筋腫症(LAM)	66 (3)	- (-)	1	-	-	-	67 (3)	- (-)	67 (3)
重症多形滲出性紅斑(急性期)	2 (2)	2 (2)	2	-	1	1	3 (3)	1 (1)	4 (4)
黄色靭帯骨化症	48 (1)	51 (2)	5	3	1	-	52 (1)	54 (2)	106 (3)
間脳下垂体機能障害	1,093 (1)	176 (-)	23	1	-	-	1,116 (-)	177 (-)	1,293 (-)
国の対象疾病 小計	47,730	1,718 22,416 1,920	736	303	174	241	48,292 1,718 22,478 (1,909)		70,770 (3,627)
先天性血液凝固因子欠乏症等	573 (573)	28 (28)	-	-	-	-	573 (573)	28 (28)	601 (601)
国の対象疾病 計	48,303 (2,291)	22,444 (1,948)	736	303	174	241	48,865 (2,291)	22,506 (1,937)	71,371 (4,228)

難病医療費等助成対象者（２－２）（東京都の対象疾病分）

（平成24年6月分）

疾病名	5月 末		認 定		資格喪失		6月 末		
	一般(内重症)	老人(内重症)	一般	老人	一般	老人	一般(内重症)	老人(内重症)	合計(内重症)
進行性筋ジストロフィー	301 (139)	45 (9)	-	-	2	1	299 (137)	44 (8)	343 (145)
ウィルソン病	127 (1)	- (-)	-	-	-	-	127 (1)	- (-)	127 (1)
脊髄空洞症	100 (14)	32 (7)	-	-	-	-	100 (14)	32 (7)	132 (21)
悪性高血圧	- (-)	- (-)	-	-	-	-	- (-)	- (-)	- (-)
骨髄線維症	39 (1)	21 (-)	-	-	1	-	38 (1)	21 (-)	59 (1)
ネフローゼ症候群	1,089 (21)	224 (7)	23	8	3	3	1,109 (21)	229 (7)	1,338 (28)
母斑症	156 (10)	2 (1)	5	1	-	-	161 (10)	3 (1)	164 (11)
シェーグレン症候群	688 (3)	481 (2)	2	1	1	3	689 (3)	479 (2)	1,168 (5)
多発性嚢胞腎	334 (239)	102 (84)	8	1	4	1	338 (241)	102 (84)	440 (325)
特発性門脈圧亢進症	66 (2)	28 (-)	-	-	1	-	65 (2)	28 (-)	93 (2)
原発性硬化性胆管炎	61 (-)	21 (1)	1	-	-	1	62 (-)	20 (1)	82 (1)
肝内結石症	20 (-)	8 (-)	1	-	-	-	21 (-)	8 (-)	29 (-)
ミオトニー症候群	342 (40)	15 (1)	7	-	2	1	347 (41)	14 (1)	361 (42)
特発性好酸球増多症候群	32 (-)	6 (-)	-	-	-	-	32 (-)	6 (-)	38 (-)
アレルギー性肉芽腫性血管炎	197 (4)	76 (2)	5	-	1	1	201 (5)	75 (2)	276 (7)
強直性脊椎炎	315 (8)	67 (2)	4	-	-	1	319 (8)	66 (2)	385 (10)
びまん性汎細気管支炎	101 (2)	70 (1)	1	-	1	1	101 (2)	69 (1)	170 (3)
遺伝性ニューロパチー	111 (18)	29 (3)	1	1	1	-	111 (19)	30 (3)	141 (22)
遺伝性QT延長症候群	41 (1)	2 (-)	-	-	-	-	41 (1)	2 (-)	43 (1)
先天性ミオパチー	48 (15)	3 (-)	-	-	1	-	47 (15)	3 (-)	50 (15)
成人ステイル病	307 (1)	55 (-)	7	2	1	-	313 (1)	57 (-)	370 (1)
網膜脈絡膜萎縮症	25 (5)	78 (11)	-	2	-	-	25 (5)	80 (11)	105 (16)
自己免疫性肝炎	619 (3)	331 (2)	7	3	-	1	626 (3)	333 (2)	959 (5)
東京都の対象疾病 小計	5,119	527 1,696	133	72	19	14	5,172 (530)	1,701 (132)	6,873 (662)
人工透析を必要とする腎不全	12,529 (12,539)	11,351 (11,351)	252	279	69	144	12,712 (12,712)	11,486 (11,351)	24,198 (24,063)
東京都の対象疾病 計	17,648 (13,066)	13,047 (11,484)	324	298	88	158	17,884 (13,242)	13,187 (11,483)	31,071 (24,725)

注1. 認定は更新認定を含む。

2. 「慢性肝炎」、「肝硬変・ヘパトーム」については、平成14年9月30日をもって廃止。また、住民税非課税世帯に対する経過措置についても、平成17年9月30日をもって終了した。

3. 平成17年10月1日より疾病（脊髄空洞症）を追加する。

4. 平成21年10月1日より11疾病（新規7、都単独疾病から組替え4）を追加する。

当月	102,442 人	当月重症度	28,953 人
前月	101,442 人	前月重症度	28,789 人
当月－前月＝	1,000 人増	対認定患者比	28.26 %
対前月比	0.99 %		
前年同月	94,554 人		
対前年同月比	8.34 %増		

資料：保健政策部疾病対策課

6 エイズ相談件数・抗体検査者数

(平成24年6月分)

区 分	電話相談数	来所(来院) 相談者数	受診者数	抗体等検査者数		
				計	男	女
総 数	3,292	4,520	992	2,814	1,879	935
保 健 所	540	2,290	・	1,624	1,060	564
東 京 都	118	324	・	391	256	135
特 別 区	380	1,650	・	1,039	681	358
八 王 子 市	30	226	・	104	62	42
町 田 市	12	90	・	90	61	29
都 立 病 院	1	・	992	14	13	1
エイズ対策係	2,751	2,230	・	1,176	806	370

資料：健康安全部感染症対策課

(平成24年第22～26週)

病名	東京都		全国	
	第22～26週	平成24年累計	第22～26週	平成24年累計
一類感染症				
エボラ出血熱	-	-	-	-
クリミア・コンゴ出血熱	-	-	-	-
痘	-	-	-	-
南米出血熱	-	-	-	-
ペルーブルグ病	-	-	-	-
ラッサ	-	-	-	-
二類感染症				
急性灰白髄炎	-	-	-	-
結核	468	2,248	2,097	14,282
ジフテリ	-	-	-	-
重症急性呼吸器症候群	-	-	-	-
鳥インフルエンザ(H5N1)	-	-	-	-
三類感染症				
コレラ	-	-	-	2
細菌性赤痢	3	34	3	104
腸管出血性大腸菌感染症	29	58	512	914
腸チフ	-	5	2	14
パラチフ	1	5	1	10
四類感染症				
E型肝炎	-	9	7	72
ウエストナイル熱	-	-	-	-
A型肝炎	8	22	15	104
エキノкокク	-	-	-	5
黄熱	-	-	-	-
オウムム	-	-	1	4
オムスク	-	-	-	-
回帰チフ	-	-	-	-
キヤサヌル森林病	-	-	-	-
Q熱	-	-	-	-
狂犬病	-	-	-	-
コキシジアルイデス	-	-	-	1
サザン	-	-	-	-
腎症候性出血熱	-	-	-	-
西部ウマ脳炎	-	-	-	-
ダニ媒介脳炎	-	-	-	-
炭疽	-	-	-	-
チングニア	-	-	1	1
つつが虫	1	2	47	174
デング	3	17	9	62
東部ウマ脳炎	-	-	-	-
鳥インフルエンザ(H5N1を除く)	-	-	-	-
ニパウイルス感染症	-	-	-	-
日本紅斑熱	-	-	17	36
日本脳炎	-	-	-	-
ハンタウイルス肺症候群	-	-	-	-
Bウイルス	-	-	-	-
鼻	-	-	-	-
ブルセラ	-	-	-	-

病 名	東 京 都		全 国	
	第 22 ～ 26 週	平成 24 年累計	第 22 ～ 26 週	平成 24 年累計
四類感染症(続き)				
ベネズエラウマ脳炎	-	-	-	-
ヘンドラウイルス感染症	-	-	-	-
発しんチフス症	-	-	-	-
ボツリヌス症	-	-	-	3
マラリア	2	10	5	35
野 兎 病	-	-	-	-
ライム病	-	-	1	2
リッサウイルス感染症	-	-	-	-
リフトバレー熱	-	-	-	-
類 鼻 疽 症	-	-	-	-
レジオネラ症	5	27	102	375
レプトスピラ症	-	3	1	5
ロッキーマン山紅斑熱	-	-	-	-
五類感染症				
アメーバ赤痢	14	84	48	406
ウイルス性肝炎(A型・E型を除く)	7	26	17	110
急性性脳炎	-	16	10	218
クリプトスポリジウム症	-	2	-	6
クロイツフェルト・ヤコブ病	-	6	13	89
劇症型溶血性レンサ球菌感染症	2	10	15	143
後天性免疫不全症候群	58	222	93	662
ジアルジア症	1	7	6	28
髄膜炎菌性髄膜炎	-	-	-	6
先天性風しん症候群	-	-	-	-
梅毒	29	144	57	412
破 傷 風	2	3	8	47
バンコマイシン耐性黄色ブドウ球菌感染症	-	-	-	-
バンコマイシン耐性腸球菌感染症	1	6	4	41
風 し ん	45	75	227	492
麻 し ん	7	26	37	169

- 注 1. 医師から直接都内の保健所長に届け出された患者数です。
 2. 医師から追加して届出があった場合、数値を遡及して修正することがあります。

資料：感染症情報センター（健康安全研究センター）

8

健康安全研究センター検査業務実績

(平成24年6月分)

種 類	検 査 数	本 所	支 所
総 数	22,734	22,734	-
微 生 物 検 査	11,053	11,053	-
食 品・腸内細菌検査	3,948	3,948	-
病 原 細 菌 検 査	4,050	4,050	-
ウ イ ル ス 検 査	3,055	3,055	-
食 品 化 学 検 査	9,882	9,882	-
食 品 成 分 検 査	574	574	-
食 品 添 加 物 検 査	3,709	3,709	-
残 留 物 質 検 査	5,599	5,599	-
食 品 化 学 検 査	-	-	-
医 薬 品 検 査	1,067	1,067	-
医 薬 品 検 査	1,067	1,067	-
微 量 分 析 検 査	-	-	-
環 境 保 健 検 査	732	732	-
環 境 衛 生 検 査	33	33	-
水 質 検 査	699	699	-
生 体 影 響 検 査	-	-	-

注 平成19年4月分より、報告の項目を変更しました。

資料：健康安全研究センター

9

性感染症検査実績

(平成24年6月分)

	梅毒血清反応検査			クラミジア抗体検査			淋菌検査	
	検査数(LA)	検査数(TPHA)	陽性数	検査数	陽性数(IgA)	陽性数(IgG)	検査数(PCR・LCR)	陽性数
総数	2,038	638	65	2,072	316	408	417	2
男	1,329	409	65	1,348	171	227	256	1
女	709	229	-	724	145	181	161	1

資料：健康安全部感染症対策課

10

大気汚染健康障害者医療費助成被認定者

(平成24年6月分)

疾 病 名	患者数	年齢階層別					
		0～17歳	0～19歳	20～39歳	40～59歳	60～74歳	75歳以上
		総数	91,646	22,590	25,508	19,397	23,660
5月 新規認定	978	188	211	300	282	141	44
(更新認定)	(1,552)	(557)	(670)	(235)	(360)	(193)	(94)
6月 末	92,060	22,381	25,411	19,489	23,895	16,059	7,206
慢性気管支炎	2	2	2	-	-	-	-
5月 新規認定	-	-	-	-	-	-	-
(更新認定)	(-)	(-)	(-)	(-)	(-)	(-)	(-)
6月 末	2	2	2	-	-	-	-
気管支ぜん息	91,643	22,587	25,505	19,397	23,660	15,944	7,137
5月 新規認定	978	188	211	300	282	141	44
(更新認定)	(1,552)	(557)	(670)	(235)	(360)	(193)	(94)
6月 末	92,058	22,379	25,409	19,489	23,895	16,059	7,206
ぜん息性気管支炎	1	1	1	-	-	-	-
5月 新規認定	-	-	-	-	-	-	-
(更新認定)	(-)	(-)	(-)	(-)	(-)	(-)	(-)
6月 末	-	-	-	-	-	-	-
肺気しゅく	-	-	-	-	-	-	-
5月 新規認定	-	-	-	-	-	-	-
(更新認定)	(-)	(-)	(-)	(-)	(-)	(-)	(-)
6月 末	-	-	-	-	-	-	-

注1. 年齢階層は認定時の年齢。

注2. 当月末の患者数は資格喪失等を含むため、前月末の患者数と新規認定者との合計とはならない。

資料：健康安全部環境保健衛生課

11

食中毒発生状況

(平成24年6月分)

	平成24年	2月	3月	4月	5月	6月	7月	8月	9月	10月	11月	12月	平成24年	平成23年
	1月												累計	同期累計
件数	16	9	15	14	7	15							76	62
患者数	505	78	181	217	39	84							1,104	667

注 食中毒発生件数、患者数は速報値を掲載しています。

このため、今後新たに患者が確認された場合などに変動することがあります。

資料：健康安全部食品監視課

有害食品等の監視指導状況

監視指導状況

(平成24年6月分)

	立入軒数	収去軒数	収去品目数	検査件数	違反件数
収去検査	3,529	124	554	6,600	-
表示検査	3,529	-	-	37,422	19

理化学検査及び細菌検査

(平成24年6月分)

区分 食品分類	理化学		細菌		総計	輸入食品の再掲		収去検査 で発見さ れた違反 品目数
	検体数	輸入 (再掲)	検体数	輸入 (再掲)		検体数	品目数	
合計	4,365	2,091	2,235	566	6,600	2,657	138	-
魚介類	14	2	253	79	267	81	8	-
無加熱摂取冷凍食品	42	42	-	-	42	42	3	-
加熱後摂取凍結前未加熱冷凍食品	97	94	-	-	97	94	8	-
加熱後摂取凍結前加熱冷凍食品	11	10	6	6	17	16	1	-
生食用冷凍鮮魚介類	-	-	-	-	-	-	-	-
魚介加工品	195	10	251	23	446	33	6	-
肉・卵類及びその加工品	2,582	1,329	1,228	394	3,810	1,723	41	-
牛乳・加工乳・その他の乳	8	-	-	-	8	-	-	-
乳製品	12	-	-	-	12	-	-	-
乳類加工品	-	-	-	-	-	-	-	-
アイスクリーム類・氷菓	48	-	23	-	71	-	-	-
穀類及びその加工品	46	8	7	7	53	15	1	-
野菜類・果物及びその加工品	919	567	178	48	1,097	615	58	-
菓子類	113	13	70	-	183	13	1	-
清涼飲料水	3	-	-	-	3	-	-	-
酒類	-	-	-	-	-	-	-	-
氷	-	-	-	-	-	-	-	-
水	-	-	-	-	-	-	-	-
調味料	31	-	9	9	40	9	7	-
そうざい類及びその半製品	194	-	169	-	363	-	-	-
その他の食品	49	16	41	-	90	16	4	-
化学的合成品及びその製剤	1	-	-	-	1	-	-	-
その他の添加物	-	-	-	-	-	-	-	-
器具及び容器包装	-	-	-	-	-	-	-	-
おもちゃ	-	-	-	-	-	-	-	-

資料：健康安全研究センター広域監視部

13 食肉衛生検査所とちく検査頭数

(平成24年6月分)

区 分	総 数	牛	こ 牛	馬	豚	め ん 羊	山 羊
とちく検査頭数	19,381	7,742	-	-	11,639	-	-
処 分 頭 数	13,086	5,697	-	-	7,389	-	-
禁 止	-	-	-	-	-	-	-
全 部 廃 棄	37	6	-	-	31	-	-
一 部 廃 棄	13,049	5,691	-	-	7,358	-	-

資料：健康安全部食品監視課

14 市場衛生検査所業務

a. 監視指導等

(平成24年6月分)

対象業態数	監 視 指 導 件 数	衛 生 教 育		食中毒関連 調 査 件 数	苦 情 処 理 件 数	表 示 違 反 件 数
		回 数	人 数			
2,733	14,508	38	987	2	109	18

b. 品目別の検査及び処理

(平成24年6月分)

品 目	検 査 検 体 数			検査項目	不利益処分	措 置
	総 数	適	不 適			
総 数	843	841	2	9,279	-	69
魚 介 類	189	187	2	1,812	-	11
魚介類加工品	32	32	-	327	-	3
乳 肉 製 品	12	12	-	86	-	-
青 果 物	49	49	-	1,975	-	5
そ の 他	561	561	-	5,079	-	50

資料：健康安全部食品監視課

a. 検案・解剖件数

(平成24年6月分)

	総数	男	女	不詳
検 案 件 数	913	595	318	-
解 剖 件 数	151	111	40	-
(行政処置数)	-	-	-	-
(当院司法処置数)	-	-	-	-
当院以外の司法解剖	25	15	10	-

b. 検案・解剖件数、死因別

(平成24年5月分)

死 因	総数	男	女	不詳	死 因	総数	男	女	不詳
総 数	1,068	656	412	-	その他不詳の外因死	246	156	90	-
病 死	695	408	287	-	自 殺	171	108	63	-
感染症及び寄生虫症	10	10	-	-	中 毒	11	8	3	-
結 核	3	3	-	-	縊 死	108	68	40	-
そ の 他	7	7	-	-	溺 死	3	3	-	-
新 生 物	24	17	7	-	飛 び 降 り	39	20	19	-
内 分 泌・代 謝・	25	14	11	-	鋭 器	2	2	-	-
免疫疾患					交 通 機 関	6	5	1	-
神経系・感覚器系の	15	10	5	-	そ の 他	2	2	-	-
疾患					他 殺	-	-	-	-
循環器系の疾患	464	262	202	-	そ の 他 及 び 不 詳	75	48	27	-
心 疾 患	378	219	159	-	不 詳 の 死	56	49	7	-
脳 血 管 障 害	53	24	29	-					
その他の循環器	33	19	14	-					
系疾患									
呼 吸 器 系 疾 患	56	32	24	-					
消 化 器 系 疾 患	56	43	13	-					
そ の 他	45	20	25	-					
不 慮 の 外 因 死	71	43	28	-					
交 通 事 故	17	9	8	-					
転 倒・転 落	22	14	8	-					
溺 水	5	2	3	-					
煙・火災・火焰に	4	3	1	-					
よる死									
窒 息	16	8	8	-					
中 毒	6	6	-	-					
そ の 他	1	1	-	-					

検案数 1,068 解剖数 149 (行政処置数 149 司法処置数 -)
 当院以外の司法解剖件数 29

資料：監察医務院

(平成24年6月分)

施設名	入院等					外来
	前月末 在籍数	入院等	退院等	月末 在籍数	当月患者 延数	当月患者 延数
肢体不自由児(者)施設	293	109	109	293	4,032	7,854
北療育医療センター	95	109	108	96	2,146	3,925
入院	29	86	86	29	1,090	・
入園	19	21	22	18	612	・
通園	47	2	-	49	444	・
城南分園	74	-	-	74	799	823
通園	48	-	-	48	525	・
通所	26	-	-	26	274	・
城北分園	63	-	-	63	642	1,265
通園	36	-	-	36	398	・
通所	27	-	-	27	244	・
多摩療育園	61	-	1	60	445	1,841
通園	61	-	1	60	445	・
重症心身障害児(者)施設	682	253	255	680	17,534	6,608
府中療育センター	279	93	96	276	7,823	432
入院	7	19	25	1	207	・
入所	241	74	71	244	7,304	・
通所	31	-	-	31	312	・
北療育医療センター	75	12	13	74	1,602	・
入所	39	12	13	38	1,185	・
通所	36	-	-	36	417	・
東大和療育センター	146	86	83	149	3,931	2,974
入院	3	24	20	7	122	・
入所	107	62	63	106	3,341	・
通所	36	-	-	36	468	・
よつぎ療育園	28	-	-	28	309	791
通所	28	-	-	28	309	・
東部療育センター	154	62	63	153	3,869	2,411
入院	3	9	9	3	98	・
入所	102	53	54	101	3,232	・
通所	49	-	-	49	539	・

注 平成18年4月分より、東部療育センター(平成17年12月開所)分を計上しています。
平成20年4月分より、北療育医療センター 重心施設 通所(平成20年4月開所)分を計上しています。
平成24年4月分より肢体不自由児(者)施設は、旧肢体不自由児施設(18歳以上の利用者を含む)の
利用状況について計上しています。
平成24年4月分より重症心身障害児(者)施設は、旧重症心身障害児施設(18歳以上の利用者を含む)
の利用状況について計上しています。

資料：障害者施策推進部居住支援課

B型・C型ウイルス肝炎治療医療費助成対象者

B型・C型ウイルス肝炎インターフェロン治療医療費助成対象者

(平成24年6月分)

疾病名	5月末		認定		資格喪失		6月末		
	一般	老人	一般	老人	一般	老人	一般	老人	合計
内訳									
総数	1,193	164	131	10	91	19	1,233	155	1,388
B型ウイルス肝炎	97	-	12	-	1	-	108	-	108
C型ウイルス肝炎	1,096	164	119	10	90	19	1,125	155	1,280

注 平成19年10月1日より助成開始

☆当月 1,388人

☆前月 1,357人

☆当月－前月 31人増

資料：保健政策部疾病対策課

B型ウイルス肝炎核酸アナログ製剤治療医療費助成対象者

(平成24年6月分)

疾病名	5月末		認定		資格喪失		6月末		
	一般	老人	一般	老人	一般	老人	一般	老人	合計
内訳									
総数	2,862	300	262	40	238	30	2,886	310	3,196
B型ウイルス肝炎	2,862	300	262	40	238	30	2,886	310	3,196

注 平成22年4月1日より助成開始

☆当月 3,196人

☆前月 3,162人

☆当月－前月 34人増

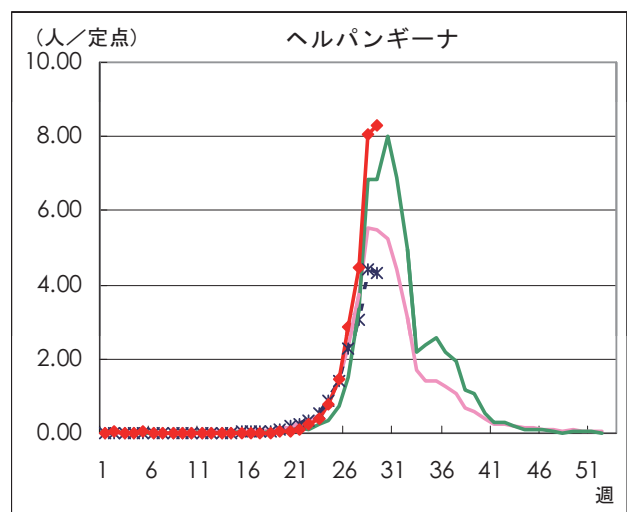
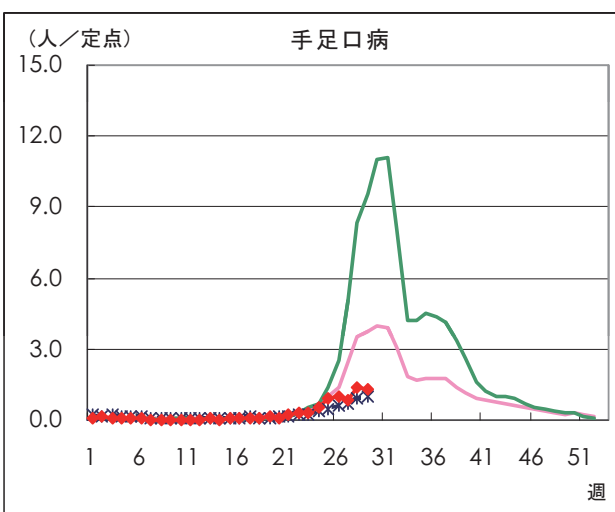
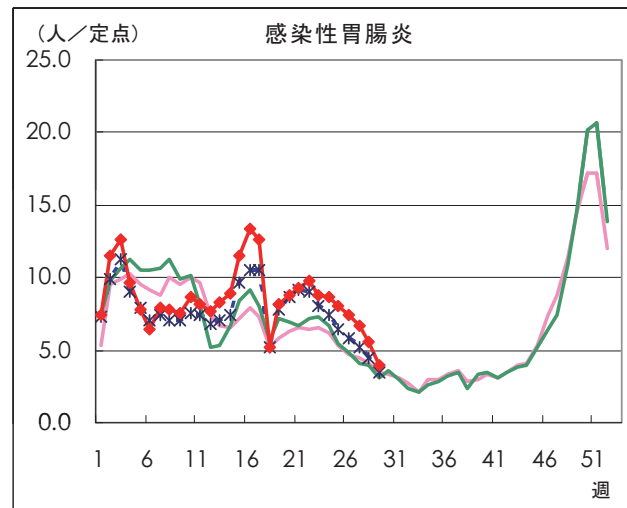
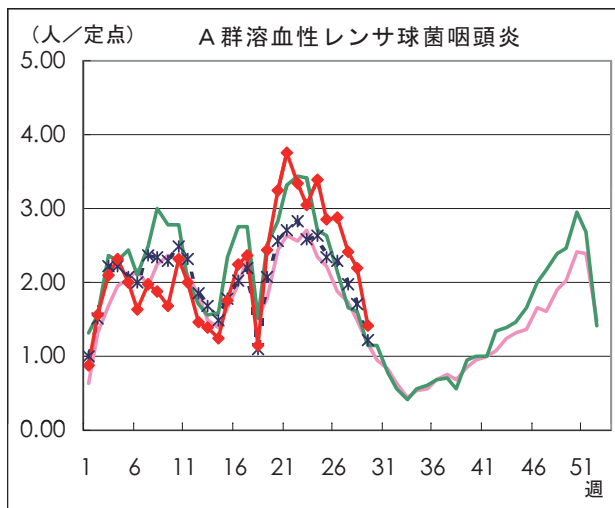
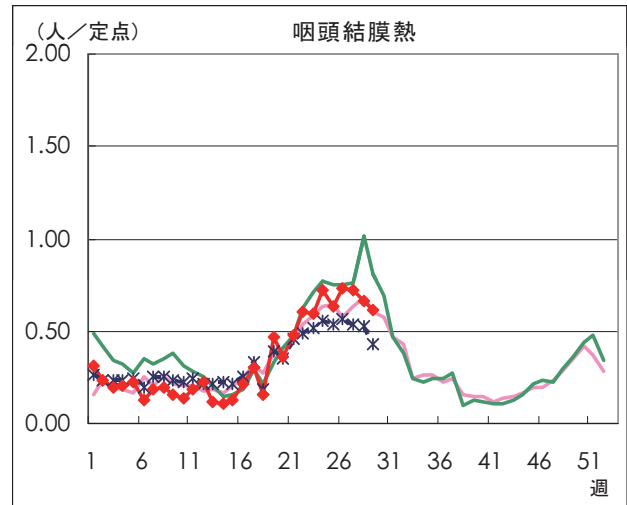
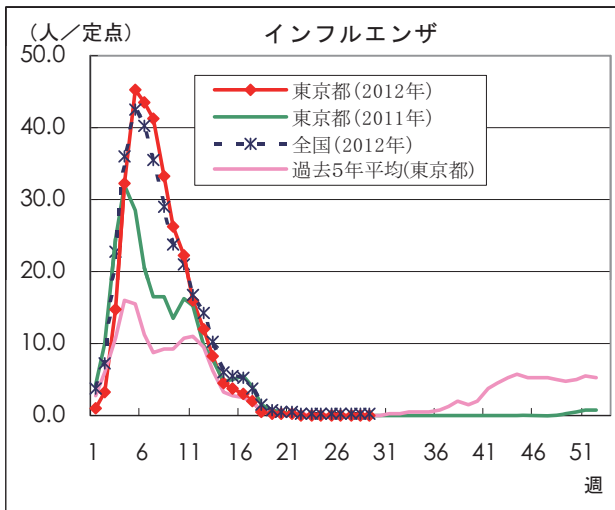
資料：保健政策部疾病対策課

感染症発生動向調査

週別定点あたり患者報告数推移

○ 定点数：小児科医療機関 264定点（インフルエンザは「小児科」と「内科」の医療機関 419定点）

○ 期 間：2012年第29週現在



本グラフは、福祉保健局ホームページにてカラー（PDF ファイル）でご覧いただけます。

http://www.fukushihoken.metro.tokyo.jp/kiban/chosa_tokei/geppo/

資料：東京都健康安全研究センター（感染症情報センター）

月報 福祉行政・衛生行政統計 平成24年6月号

平成24年8月29日発行

登録番号 (23) 355

編集・発行 東京都福祉保健局総務部総務課

東京都新宿区西新宿二丁目8番1号

電話番号 03 (5320) 4033 (ダイヤル)

印刷 東京都大田福祉工場

東京都大田区大森西二丁目22番26号

電話番号 03 (3762) 7611