

月報

2012.7

福祉行政・衛生行政統計

目 次

- 福祉行政統計編..... 1
 - 衛生行政統計編..... 19
-

表章記号の規約

計数のない場合	—
計数不明又は計数を表章する事が不適当な場合	…
統計項目のありえない場合	・
比率が微小（0.05未満）の場合	0.0
減少をあらわす場合	▲又は△

注 本書に掲載の数値は速報値のため、今後公表される数値と相違する場合があります。また、数値は四捨五入のため、総数と内訳の合計が一致しない場合もあります。

福 祉 行 政 統 計

1	地域別指標	2
2	生活保護	
	(1) 保護の対象	4
	(2) 保護費	5
	(3) 保護施設	5
3	低所得者福祉	
	(1) 生活福祉資金	6
	(2) 城北労働・福祉センター	6
4	高齢者福祉	
	(1) 高齢者福祉相談	7
	(2) 高齢者福祉施設	7
	(3) 高齢者医療	7
	(4) 介護保険	7
5	児童福祉	
	(1) 児童相談	9
	(2) 児童福祉施設	10
	(3) 里親及び小規模住居型児童養育事業	10
6	ひとり親福祉	
	(1) 母子相談	11
	(2) 母子生活支援施設	11
	(3) 母子福祉資金	11
	(4) 児童扶養手当	11
7	女性福祉	
	(1) 女性相談	12
	(2) 婦人保護施設	13
8	障害者福祉	
	(1) 障害者の手帳	14
	(2) 障害者の相談・援護	14
	(3) 障害者医療	15
	(4) 障害者（児）の施設	16
	(5) 特別児童扶養手当・特別障害者手当・障害児福祉手当等	18
	(6) 心身障害者扶養年金	18


衛 生 行 政 統 計

1	東京都保健医療情報センター運営状況	21
2	小児慢性疾患等医療券交付	22
3	自立支援医療費（精神通院）	23
4	精神保健福祉センター実績	23
5	難病医療費等助成対象者	25
6	エイズ相談件数・抗体検査者数	27
7	感染症発生動向調査全数把握対象疾患届出患者数	28
8	健康安全研究センター検査業務実績	30
9	性感染症検査実績	30
10	大気汚染健康障害者医療費助成被認定者	31
11	食中毒発生状況	31
12	健康安全研究センターによる監視指導状況	32
13	食肉衛生検査所とちく検査頭数	33
14	市場衛生検査所業務	33
15	検案・解剖件数、死因別（監察医務院分）	34
16	都立肢体不自由児施設及び重症心身障害児施設利用状況	35
17	B型・C型ウイルス肝炎治療医療費助成対象者	36
	感染症発生動向調査	48

平成24年度第1四半期分

18	栄養指導	37
19	地区組織指導等	37
20	給食施設栄養指導等	37
21	特定給食施設に対する指導・監督	38
22	結核医療費公費負担（一般医療）	38
23	結核医療費公費負担（入院医療）	38
24	結核健康診断・予防接種	39
25	在宅難病患者訪問相談指導実績	39
26	建築物登録営業所及び監視指導数	39
27	環境衛生施設数及び監視指導数	40
28	食品衛生施設数及び監視指導数	41
29	食品等の収去試験（都・区・八王子及び町田市保健所収去分）	43
30	化製場等施設数及び監視指導数	44
31	動物管理・狂犬病予防	44
32	食鳥処理場等施設数及び監視指導数	44
33	検案・解剖件数、死因別（多摩・島しょ地域分）	45
34	薬事及び毒物劇物監視成績	46
35	特定建築物等の監視指導状況	47

福祉行政統計 編



1 地域別指標 その1

	都の人口(初日)		生活保護(月中)				保育所 在籍者数 (初日)	私 契 的 約 ・ 再 掲	
	世帯	人 員 (A)	世帯	人 員 (B)	保護率% (B)/(A)	前年同月 保護率%			
総 数	6,487,349	13,227,730	218,086	286,134	21.6	20.7	187,527	17	総
区 部 計	4,611,589	9,003,892	165,188	212,394	23.6	22.5	120,035	1	区
千代田区	26,742	48,638	615	692	14.2	13.7	594	0	千
中央区	71,567	128,788	850	977	7.6	7.1	1,907	0	中
港区	114,499	209,804	1,908	2,308	11.0	10.1	2,337	0	港
新宿区	198,550	327,202	8,759	10,091	30.8	29.5	3,698	0	新
文京区	113,651	209,760	2,133	2,470	11.8	11.2	2,493	0	文
台東区	99,065	179,893	7,896	8,598	47.8	46.6	1,917	0	台
墨田区	123,243	249,126	6,463	8,149	32.7	31.7	4,168	0	墨
江東区	220,218	468,189	7,254	9,659	20.6	19.1	7,471	0	江
品川区	199,798	369,542	4,595	5,497	14.9	14.1	5,854	0	品
目黒区	139,956	270,223	2,365	2,831	10.5	10.1	2,856	0	目
大田区	349,971	696,660	12,847	16,298	23.4	22.5	9,168	0	大
世田谷区	454,231	885,149	7,894	9,738	11.0	10.3	9,393	0	世
渋谷区	127,713	209,071	2,680	3,041	14.5	13.8	2,409	1	渋
中野区	186,601	314,236	6,147	7,134	22.7	21.3	3,439	0	中
杉並区	304,515	550,909	6,368	7,522	13.7	13.1	5,468	0	杉
豊島区	168,794	288,084	6,212	7,112	24.7	24.5	3,240	0	豊
北区	174,479	334,492	7,821	9,706	29.0	28.1	5,087	0	北
荒川区	97,610	204,695	5,249	6,410	31.3	30.1	3,659	0	荒
板橋区	276,385	537,093	13,511	18,636	34.7	33.1	8,677	0	板
練馬区	340,328	717,833	12,166	16,788	23.4	22.3	9,117	0	練
足立区	319,295	686,801	17,814	26,216	38.2	37.0	9,165	0	足
葛飾区	198,989	441,225	9,425	12,681	28.7	27.3	8,186	0	葛
江戸川区	305,389	676,479	14,216	19,840	29.3	27.3	9,732	0	江
市 部 計	1,840,838	4,138,031	51,807	72,172	17.4	16.7	65,437	1	市
八王子市	253,543	581,594	8,182	11,784	20.3	20.3	9,774	1	八
立川市	81,939	179,827	3,740	5,105	28.4	27.5	3,260	0	立
武蔵野市	71,353	139,164	1,724	2,080	14.9	14.6	1,420	0	武
三鷹市	90,575	186,513	2,709	3,555	19.1	18.5	2,390	0	三
青梅市	53,133	138,274	1,680	2,404	17.4	15.6	3,272	0	青
府中市	116,509	257,194	3,439	4,761	18.5	17.8	4,280	0	府
昭島市	47,752	111,982	1,599	2,159	19.3	17.6	2,577	0	昭
調布市	109,178	225,055	2,228	2,850	12.7	12.0	3,191	0	調
町田市	183,260	427,893	4,674	6,917	16.2	15.5	5,606	0	町
小金井市	58,400	119,699	1,210	1,433	12.0	11.3	1,408	0	小
小平市	83,051	188,368	2,242	3,149	16.7	16.2	2,084	0	平
日野市	81,477	181,125	1,523	2,071	11.4	11.0	3,027	0	日
東村山市	64,599	153,335	2,245	3,140	20.5	19.2	1,962	0	東
国分寺市	58,038	120,760	784	976	8.1	7.6	1,702	0	分
国立市	35,941	75,513	714	887	11.7	11.2	1,134	0	国
福生市	27,038	59,018	826	1,100	18.6	17.3	1,211	0	福
狛江市	39,403	78,878	808	985	12.5	12.4	854	0	狛
東大和市	34,562	83,783	1,169	1,778	21.2	20.5	1,789	0	東
清瀬市	31,356	74,138	1,452	2,039	27.5	25.8	1,147	0	清
東久留米市	49,453	115,828	1,440	2,094	18.1	16.0	1,702	0	東
武蔵村山市	27,454	70,515	1,205	1,879	26.6	25.8	2,036	0	村
多摩市	64,292	146,284	1,655	2,464	16.8	15.8	2,491	0	多
稲城市	35,574	86,190	793	1,143	13.3	12.1	1,586	0	稲
羽村市	23,830	56,785	528	742	13.1	12.4	1,240	0	羽
あきる野市	30,179	81,100	602	899	11.1	10.8	1,785	0	あ
西東京市	88,949	199,216	2,636	3,778	19.0	17.4	2,509	0	西
郡 部 計	21,224	58,332	685	1,061	18.2	17.7	1,273	0	郡
瑞穂町	12,487	33,165	490	810	24.4	24.0	628	0	瑞
日の出町	5,675	17,014	102	139	8.2	7.7	513	0	日
檜原村	919	2,427	27	29	11.9	10.7	44	0	檜
奥多摩町	2,143	5,726	64	81	14.1	13.0	88	0	奥
移管ケース			[2]	[2]	0.0	0.0			移
島 部 計	13,698	27,475	406	507	18.5	17.1	782	15	島
大 島	6,314	13,262	167	217	16.4	15.2	407	0	大
大島町	4,079	8,232	134	180	21.9	20.2	264	0	大
利島村	209	345	1	1	2.9	0.0	23	0	利
新島村	1,232	2,808	13	14	5.0	4.9	64	0	新
神津島村	794	1,877	19	22	11.7	11.3	56	0	神
三 宅	1,758	2,988	64	78	26.1	20.6	62	0	支
三宅村	1,562	2,637	63	77	29.2	22.9	62	0	三
御蔵島村	196	351	1	1	2.8	2.9	0	0	御
八 丈	4,221	8,338	156	192	23.0	22.9	249	0	支
八丈町	4,091	8,139	155	191	23.5	23.4	249	0	八
青ヶ島村	130	199	1	1	5.0	4.9	0	0	青
小 笠 原	1,405	2,887	19	20	6.9	5.0	64	15	支
小笠原村	1,405	2,887	19	20	6.9	5.0	64	15	小

(注) 1. 「都の人口」は「東京都の人口(推計)」総務局統計部による。
2. 生活保護(月中)については停止中のものも含む。
3. []は旧施行細則に基づく移管ケース。

その2

	身体障害者 手帳交付台 帳登載数 (月 末)	知的障害者 「愛の手帳」 交付数 (月 末)	国民健康保険 被保険者数 (月 末)	介護保険 第1号 被保険者数 (月 末)	
総 数	468,790	73,146	3,781,234	2,712,240	総
区 部 計	323,255	(46,518	2,605,746	1,821,915	区
千代田区	2,206	184	12,001	9,860	千
中央区	2,908	388	31,372	20,560	中
港区	6,951	771	63,778	38,892	港
新宿区	13,067	1,389	104,257	62,320	新
文京区	6,141	831	50,199	39,216	文
台東区	9,723	879	62,566	42,678	台
墨田区	9,054	1,436	77,248	54,862	墨
江東区	18,140	2,621	131,565	94,402	江
品川区	13,915	1,739	98,322	73,531	品
目黒区	7,538	1,105	73,352	50,884	目
大田区	26,914	3,690	187,224	146,972	大
世田谷区	23,836	3,754	232,243	162,778	世
渋谷区	6,419	762	66,283	39,159	渋
中野区	9,693	1,331	95,663	62,761	中
杉並区	15,854	2,224	152,030	108,256	杉
豊島区	9,744	1,112	86,705	53,225	豊
北区	17,474	2,083	101,309	81,328	北
荒川区	9,596	1,111	67,276	45,365	荒
板橋区	20,794	3,259	156,206	113,088	板
練馬区	22,836	4,113	195,046	142,538	練
足立区	29,258	4,716	224,946	151,193	足
葛飾区	17,392	2,860	139,226	100,874	葛
江戸川区	23,802	4,160	196,929	127,173	江
市 部 計	141,036	25,920	1,142,928	867,357	市
八王子市	18,068	3,644	163,367	121,272	八
立川市	6,910	1,253	51,186	37,567	立
武蔵野市	4,201	978	35,569	28,719	武
三鷹市	5,384	979	47,793	35,327	三
青梅市	5,700	895	40,943	30,203	青
府中市	8,332	1,565	65,823	47,939	府
昭島市	3,951	779	33,504	24,020	昭
調布市	7,719	1,246	58,833	43,791	調
町田市	14,944	2,974	119,526	95,301	町
小金井市	3,123	589	28,365	22,377	小
小平市	6,189	1,213	48,680	38,292	平
日野市	5,772	1,041	46,416	39,117	日
東村山市	6,916	1,069	43,543	34,049	東
国分寺市	3,445	655	29,575	23,612	国
国立市	2,455	464	20,516	14,983	国
福生市	2,250	316	19,740	12,308	福
狛江市	2,646	408	21,894	17,540	狛
東大和市	3,068	537	25,480	19,170	和
清瀬市	4,295	528	22,049	18,159	清
東久留米市	4,255	835	34,833	28,105	久
武蔵村山市	3,100	562	24,912	15,458	村
多摩市	4,763	892	42,615	32,493	多
稲城市	2,506	403	21,392	14,944	稲
羽村市	1,732	361	16,969	11,594	羽
あきる野市	2,650	594	25,729	19,164	あ
西東京市	6,662	1,140	53,676	41,853	西
郡 部 計	2,767	492	20,194	14,524	郡
瑞穂町	1,266	268	12,000	7,115	瑞
日の出町	760	143	5,506	4,222	日
檜原村	184	31	864	983	檜
奥多摩町	557	50	1,824	2,204	奥
島 部 計	1,732	202	12,366	8,444	島
大 島	1,011	124	5,954	4,315	支
大島町	585	85	3,462	2,698	大
利島村	23	5	112	68	利
新島村	255	19	1,302	1,035	新
神津島村	148	15	1,078	514	神
三 宅	132	24	1,228	1,055	支
三宅村	123	23	1,101	1,005	三
御蔵島村	9	1	127	50	御
八 丈	451	51	4,037	2,755	支
八丈町	440	51	3,987	2,729	八
青ヶ島村	11	0	50	26	青
小 笠 原	138	3	1,147	319	支
小笠原村	138	3	1,147	319	小

(注) 「愛の手帳」交付数の () は都外施設に入所している場合等で福祉事務所の決定していない者。

介護保険第1号被保険者数は速報値であり、今後変動する場合があります。

確定値は後日、ホームページの「東京都介護サービス情報」に掲載しますので、参照してください。

アドレス http://www.fukushihoken.metro.tokyo.jp/kourei/hoken/kaigo_lib/info/chosa/geppo/index.html

2 生活保護

(1) 保護の対象

2-1 被保護世帯及び被保護者数（扶助の種類別）（月中）

	保護世帯数・人員（実数）			扶 助 の 種 類							
	総 数	現に保護を うけたもの	保護停止中 のもの	生活扶助	住宅扶助	教育扶助	介護扶助	医療扶助	出産扶助	生業扶助	葬祭扶助
世帯	218,086	217,433	653	193,024	191,001	11,724	32,330	183,120	3	5,963	495
人員	286,134	285,278	856	255,004	253,061	16,469	33,411	223,963	3	6,737	495

2-2 被保護世帯数（世帯類型、労働力類型別）（月中）

	総 数	単 身 者 世 帯						2 人 以 上 の 世 帯							
		計	高齢者 世帯	障害者 世帯	傷病者 世帯	その他 世帯	医療扶助 単給 (再掲)	計	高齢者 世帯	母子 世帯	障害者 世帯	傷病者 世帯	その他 世帯	医療扶助 単給 (再掲)	
総 数	217,433	171,785	87,412	18,264	38,684	27,425	8,808	45,648	9,595	13,152	3,022	7,187	12,692	289	
世帯主が はたらいて いる世帯	常用勤 労者	18,434	10,730	2,339	987	1,407	5,997	113	7,704	320	4,480	107	204	2,593	60
	日雇労 働者	5,019	3,916	1,057	206	662	1,991	18	1,103	108	421	26	54	494	7
	内職者	706	527	145	192	65	125	8	179	21	76	12	11	59	1
	その他 就業者	4,688	3,195	785	764	527	1,119	26	1,493	126	681	58	44	584	13
世帯員が 働いている	5,009	5,009	515	372	573	1,416	2,133	35	
働いてい る者ない	183,577	153,417	83,086	16,115	36,023	18,193	8,643	30,160	8,505	7,122	2,246	5,458	6,829	173	

2-3 介護扶助受給者数（月中）

		総 数		介護扶助単給		介護扶助併給	
総 数		33,411		663		32,748	
施 設	介護老人福祉施設	5,797	3,677	608	105	5,189	3,572
	介護老人保健施設		1,687		404		1,283
	介護療養型医療施設		431		98		333
	地域密着型介護老人福祉施設		2		1		1
居 宅 介 護		20,729		45		20,684	
介 護 予 防		6,885		10		6,875	

2-4 医療扶助受給者数（月中）

	総 数			入 院			入 院 外		
	計	単 給	併 給	計	単 給	併 給	計	単 給	併 給
総 数	223,963	9,437	214,526	15,482	6,099	9,383	208,481	3,338	205,143
精神病	11,453	4,316	7,137	6,937	4,228	2,709	4,516	88	4,428
その他	212,510	5,121	207,389	8,545	1,871	6,674	203,965	3,250	200,715

2-5 保護の開始・廃止の状況

	前月未 現在 未処理 件数	申請 件数	申 請 取下 げ 件 数	申 請 下 却 件 数	保護開始			月 未 現 在 未 処 理 件 数	保護廃止			保 護 変 更	
					決定	転入 (再掲)	職権保護 (再掲)		決定	一時的 扶助 (再掲)	転出 (再掲)	増	減
世帯	2,233	3,624	124	83	3,604	152	111	2,157	2,509	32	290	・	・
人員	・	・	・	・	4,687	215	113	・	2,988	38	403	298	564

(2) 保護費

2-6 保護費 (扶助の種類別)

	総 数	扶 助 費									保 護 施設費
		計	生活扶助	住宅扶助	教育扶助	介護扶助	医療扶助	出産扶助	生業扶助	葬祭扶助	事務費
扶助額 (千円)	46,982,304	46,680,463	15,115,606	9,421,271	185,634	865,441	20,903,544	1,047	98,079	89,839	301,840

(3) 保護施設

2-7 保護施設の状況 (月末)

		施設数	定 員	被 保 護 者					自費入所者	
				在 籍 人 員			入所人員 (月中)	退所人員 (月中)	在籍人員	
				総 数	都 内	都外委託				
救護施設	総 数	10	911	982	898	84	15	14	6	
	公 立	0	0	5	0	5	0	0	0	
	私 立	10	911	977	898	79	15	14	6	
更生施設	総 数	11	861	878	871	7	112	126	0	
	公 立	9	635	688	682	6	93	95	0	
	私 立	2	226	190	189	1	19	31	0	
宿所提供 施設	総 数	6	460	245	245	0	56	83	1	
	公 立	5	400	211	211	0	48	82	1	
	私 立	1	60	34	34	0	8	1	0	

3 低所得者福祉

(1) 生活福祉資金

3-1 生活福祉資金貸付決定状況

	新規申請	新 規 貸 付 決 定						
		総 数	福祉費	緊急小口 資金	教育支援 資金	総合支援 資金	不動産担保型 生活資金	不動産担保型 生活資金 (要保護向け)
件数	191	191	38	80	20	50	1	2
金額 (円)	141,797,164	141,797,164	12,005,050	6,645,000	24,315,000	32,852,114	37,450,000	28,530,000

(注) 生活福祉資金貸付制度は平成 21 年 10 月 26 日付で改正している。

(2) 城北労働・福祉センター

3-2 城北労働・福祉センターの利用状況

相 談 受付数	相 談 延 件 数									
	総 数	労 働	医 療	生 活 保護法 関係	その他の 福 祉 法 関 係	応 急 援 護				その他
						給 食	交 通	物 品	宿 泊	
1,077	1,123	36	57	9	0	315	20	101	463	122

4 高齢者福祉

(1) 高齢者福祉相談

4-1 養護老人ホームの入所に係る相談及び待機者数の状況

相談取扱実人員	左のうち申請受理件数	入所待機者数（月末）
306	76	524

(2) 高齢者福祉施設

4-2 養護・特別養護老人ホーム（介護老人福祉施設）の状況（平成24年7月末）

	施設数	定員	現 在 員 数					入所人員	退所人員	
			総数	措 置 人 員			その他			
				都内	都外委託	計				
養護老人ホーム	総数	34	3,947	3,838	3,533	305	3,838	—	202	208
	公立	1	466	230	185	45	230	—	1	174
	私立	33	3,481	3,608	3,348	260	3,608	—	201	34
特別養護老人ホーム (介護老人福祉施設)	総数	430	38,412	37,525	81	1	82	37,443	964	841
	公立	48	4,381	4,304	13	0	13	4,291	102	93
	私立	382	34,031	33,221	68	1	69	33,152	862	748

4-3 軽費・有料老人ホームの状況（平成24年7月末）

	施設数	定員	在籍人員	入所人員	退所人員	
軽費老人ホーム (ケアハウス)	総数	39	1,925	1,801	26	24
	公立	8	375	345	5	1
	私立	31	1,550	1,456	21	23
都市型軽費老人ホーム	総数	11	171	149	6	2
	公立	0	0	0	0	0
	私立	11	171	149	6	2
軽費老人ホーム (A型)	総数	9	660	651	7	8
	公立	0	0	0	0	0
	私立	9	660	651	7	8
軽費老人ホーム (B型)	総数	4	220	115	0	1
	公立	2	150	69	0	0
	私立	2	70	46	0	1
有料老人ホーム	558	34,803	28,003	903	729	

(3) 高齢者医療

4-4 高齢者医療制度対象者数（月末）

平成20年3月で制度終了のため削除

(4) 介護保険

4-5 第1号被保険者数

前月末現在	当月中増	当月中減	当月末現在
2,701,848	20,495	10,103	2,712,240

4-6 要介護（要支援）認定者数

	要支援 1	要支援 2	計	経過的 要介護	要介護 1	要介護 2	要介護 3	要介護 4	要介護 5	計	合計
第1号被保険者	65,403	59,026	124,429	0	83,022	82,207	60,624	57,990	55,290	339,133	463,562
65歳以上75歳未満	9,554	9,248	18,802	0	11,627	11,914	7,962	6,948	7,050	45,501	64,303
75歳以上	55,849	49,778	105,627	0	71,395	70,293	52,662	51,042	48,240	293,632	399,259
第2号被保険者	1,031	1,547	2,578	0	2,031	3,101	2,064	1,646	2,162	11,004	13,582
総数	66,434	60,573	127,007	0	85,053	85,308	62,688	59,636	57,452	350,137	477,144

4-7 居宅介護（支援）サービス受給者数

	予防給付			介護給付							合計
	要支援 1	要支援 2	計	経過的 要介護	要介護 1	要介護 2	要介護 3	要介護 4	要介護 5	計	
第1号被保険者	34,757	40,159	74,916	0	60,290	64,557	42,153	32,053	24,529	223,582	298,498
第2号被保険者	451	982	1,433	0	1,356	2,446	1,469	1,033	1,134	7,438	8,871
総数	35,208	41,141	76,349	0	61,646	67,003	43,622	33,086	25,663	231,020	307,369

4-8 地域密着型（介護予防）サービス受給者数

	予防給付			介護給付							合計
	要支援 1	要支援 2	計	経過的 要介護	要介護 1	要介護 2	要介護 3	要介護 4	要介護 5	計	
第1号被保険者	45	84	129	0	3,100	4,933	5,491	3,961	3,220	20,705	20,834
第2号被保険者	0	1	1	0	28	71	84	61	110	354	355
総数	45	85	130	0	3,128	5,004	5,575	4,022	3,330	21,059	21,189

4-9 施設介護サービス受給者数

	予防給付			介護給付							合計
	要支援 1	要支援 2	計	要介護 1	要介護 2	要介護 3	要介護 4	要介護 5	計		
介護老人福祉施設	0	0	0	1,065	3,266	7,833	12,808	13,813	38,785	38,785	
第1号被保険者	0	0	0	1,059	3,245	7,746	12,713	13,638	38,401	38,401	
第2号被保険者	0	0	0	6	21	87	95	175	384	384	
介護老人保健施設	0	0	0	1,966	3,916	5,129	5,667	3,508	20,186	20,186	
第1号被保険者	0	0	0	1,933	3,815	4,998	5,534	3,426	19,706	19,706	
第2号被保険者	0	0	0	33	101	131	133	82	480	480	
介護療養型医療施設	0	0	0	47	146	341	1,765	4,451	6,750	6,750	
第1号被保険者	0	0	0	45	142	329	1,731	4,248	6,495	6,495	
第2号被保険者	0	0	0	2	4	12	34	203	255	255	
総数	0	0	0	3,070	7,306	13,226	20,080	21,659	65,341	65,341	

(注) (4) 介護保険は速報値であり、今後変動する場合があります。

確定値は後日、ホームページの「東京都介護サービス情報」に掲載しますので、参照してください。

アドレス http://www.fukushihoken.metro.tokyo.jp/kourei/hoken/kaigo_lib/info/chosa/geppo/index.html

5 児童福祉

(1) 児童相談

5-1 児童相談所の相談受付状況

	総 数	養護相談		保健 相談	肢相 体不 自由 談	視相 聴覚 障害 談	言障 害発 達談	重障 害心 身談	知相 的障 害談	自閉 症相 談	く 犯行 為等	触相 法行 為等 談	不登 校相 談	性相 格行 動談	しつ つけ 相談	適性 相談	こ遅 とれ ば相 談の 談	そ相 の他 の談	(再掲)	
		被 虐待 相談	そ 他 相談																い 相 じ め 談	児 売 被 相 春 童 等 苦 談
総 数	2,404	511	270	52	6	1	4	2	467	21	110	35	49	296	100	102	2	376	27	0
0～5歳	761	237	121	36	5	0	4	1	120	3	0	0	1	0	100	16	1	116	0	0
6～11歳	744	160	76	8	1	1	0	0	139	10	22	6	16	135	0	54	1	115	19	0
12～14歳	539	79	39	5	0	0	0	0	133	5	59	25	23	84	0	22	0	65	6	0
15～17歳	318	33	32	2	0	0	0	1	75	3	29	4	8	60	0	10	0	61	1	0
18歳以上	42	2	2	1	0	0	0	0	0	0	0	0	1	17	0	0	0	19	1	0

5-2 児童相談所の相談対応状況

総数	対 応 件 数												未対応 (月末)		施 設 入 所 待 機 数 (月末)
	面 接 指 導	訓 戒 ・ 誓 約	児 童 福 祉 司 の 指 導	児 童 委 員 の 指 導	児 童 家 庭 支 援 セ 委 託	福 祉 事 務 所 へ 送 致 等	児 童 福 祉 施 設		里 親	指 定 医 療 機 関 委 託	家 庭 裁 判 所 に 送 致	そ の 他 補 導	一 時 保 護	そ の 他 保 護	
							入 所	通 所							
2,221	1,947	0	125	0	0	9	92	0	5	0	1	42	106	3,213	70

5-3 福祉事務所の相談対応状況

総 数	知的障害者 福祉司等の 指導	施設入所		法第22～23 条の措置権 者への報告 又は通知等	児童相談所 へ送致又は 通知等	児童相談所 の委嘱に よる調査 の完了	他の機関に 斡旋・紹介	相談・ 助 言 その他
		助産施設	母子生活 支援施設					
7,030	0	60	33	7	4	29	227	6,670

5-4 児童相談所の被虐待児童相談対応状況

	計	虐 待 内 容 別			
		身体的虐待	性的虐待	心理的虐待	保護の怠慢 (ネグレクト)
計	356	197	3	70	86
0歳～学齢前児童	164	102	0	26	36
小学生	119	58	0	31	30
中学生	52	25	1	9	17
高校生・その他	21	12	2	4	3

(2) 児童福祉施設

5-5 保育所の状況(初日)

	施設数	定員	在籍人員			入所人員		退所人員	
			総数	入所	私的契約入所	入所	私的契約入所	退所	私的契約入所
総数	1,858	187,151	187,527	187,510	17	1,479	0	937	0
公立	955	96,745	95,704	95,688	16	725	0	476	0
民営再掲	127	12,786	12,718	12,718	0	141	0	54	0
私立	903	90,406	91,823	91,822	1	754	0	461	0

5-6 乳幼児・児童養護施設・児童自立支援施設の状況

	乳 児 院			児童養護施設			児童自立支援施設		
	施設数	定員	措置人員	施設数	定員	措置人員	施設数	定員	措置人員
総数	10 (0)	512 (0)	385	62 (8)	3,205 (250)	2,894	3 (1)	253 (1)	133 [2]
公立	0	0	0	6	438	428	2	252	133
私立	10 (0)	512 (0)	385	56 (8)	2,767 (250)	2,574	1 (1)	1 (1)	0

- (注) 1. 都外委託施設数、協定定員を()内に再掲。
 2. 実施機関が措置した数。都外措置委託児を含む。
 3. 国立施設を除く。但し、児童自立支援施設の措置人員のみ[]内に別掲。

(3) 里親及び小規模住居型児童養育事業(ファミリーホーム)

5-7 登録委託状況(月末)

	登録家庭数 又は 事業所数	委託家庭数 (当月末)	委 託 児 童 数						委託家庭数 (前月末)
			総数	0歳	1～6歳	7～12歳	13～15歳	16歳以上	
里親総数	640	299	379	0	110	167	57	45	297
養育家庭	451	275	354	0	89	165	55	45	273
専門養育家庭	18	1	1	0	0	1	0	0	1
親族里親	3	2	3	0	0	1	2	0	2
養子縁組	168	21	21	0	21	0	0	0	21
小規模住居型 児童養育事業 (ファミリー ホーム)	14	—	63	0	5	25	12	21	—

6 ひとり親福祉

(1) 母子相談

6-1 母子自立支援員の新規相談受付状況

総数	生活一般	児童	生活 援 護			その他
			計	母子福祉資金	その他	
8,203	3,518	1,028	1,980	1,170	810	1,677

(2) 母子生活支援施設

6-2 母子生活支援施設の状況

	施設数 (初日)	定員 (世帯) (初日)	在籍 (月末)		入所		私的契約入所		退所		私的契約退所	
			世帯	人員	世帯	人員	世帯	人員	世帯	人員	世帯	人員
総数	36	731	544	1,319	22	56	0	0	29	65	1	1
公立	17	331	224	545	10	26	0	0	14	32	0	0
私立	19	400	320	774	12	30	0	0	15	33	1	1

(3) 母子福祉資金

6-3 母子福祉資金貸付決定状況

	新規申請	新 規 貸 付 決 定						
		総数	事業開始	事業継続	修学	技能習得	修業	就職支度
件数	909	909	1	0	19	3	0	0
金額(千円)	493,885	493,705	2,830	0	9,090	1,619	0	0

(つづき)

	新 規 貸 付 決 定						加算分(再掲)	
	医療介護	生活	住宅	転宅	就学支度	結婚	修学	修業
件数	1	7	0	10	0	0	0	0
金額(千円)	340	3,459	0	2,452	0	0	0	0

(注) 新規申請件数を除き、次年度貸付分は含まない。

(4) 児童扶養手当

6-4 児童扶養手当受給状況(月末)

母子世帯類型別受給者数							父子世帯類型別受給者数		
総数	生別母子世帯		死別母子世帯	未婚の母子世帯	障害者世帯	遺棄世帯	生別父子世帯		死別父子世帯
	離婚世帯	その他					離婚世帯	その他	
85,860	67,829	90	1,057	9,268	397	453	3,227	2	448

(つづき)

父子世帯類型別受給者数			その他の世帯	異動状況	
未婚の父子世帯	障害者世帯	遺棄世帯		資格取得	資格喪失
62	120	32	2,875	1,036	502

7 女性福祉

(1) 女性相談

7-1 女性相談センター及び婦人相談員の相談経路別受付状況

	総数	本人自身	警察関係	法務関係	女性相談センター・婦人相談所	他の婦人相談員	福祉事務所	児童相談所	他の相談機関施設	医療機関	教育関係	労働関係	縁故者・知人等	その他
女性相談センター	2,042	1,659	33	0	0	8	96	0	39	4	3	0	32	168
婦人相談員	2,510	1,996	46	0	29	37	127	10	150	26	6	1	56	26

7-2 女性相談受付の内訳

	計	5 条 違 反	売 春 強 要	人 間 関 係											
				夫婦関係				親族関係				カ ー 男 性 的 い や が ら せ ・ ス ト ー リ ー 関 係 (性 的 的 い や が ら せ ・ ス ト ー リ ー 関 係 の 暴 力 等)	職場・近隣関係		
				離 婚 の 問 題	夫 等 の 暴 力	保 護 命 令	そ の 他	親 の 暴 力	(子 ど も の 暴 力 等 を 含 む)	他 の 親 族 の 暴 力	そ の 他		恋 人 ・ 知 人 等 の 暴 力	そ の 他	
電話・手紙相談 (主訴)	2,928	1	2	223	459	7	134	30	29	17	258	80	33	236	
電話・手紙相談 (主訴以外の相談)	880	0	0	95	67	7	48	7	3	4	72	13	7	26	
来所・出張・巡回相談 (主訴)	1,624	0	1	247	348	11	32	33	15	9	29	16	13	7	
来所・出張・巡回相談 (主訴以外の相談)	1,507	0	1	131	94	14	53	6	2	4	111	16	4	17	

(つづき)

	経 済 関 係	医 療 健 康 関 係	(住 居 相 談 ・ 立 ち 退 き 等) 関 係	職 業 関 係	施 設 入 所	人 身 取 引 被 害 関 係	そ の 他
電話・手紙相談 (主訴)	154	665	90	48	40	0	422
電話・手紙相談 (主訴以外の相談)	98	152	64	43	33	0	141
来所・出張・巡回相談 (主訴)	338	183	88	25	56	2	171
来所・出張・巡回相談 (主訴以外の相談)	258	185	191	102	85	0	233

7-3 女性相談センター及び婦人相談員の相談対応状況（月中）

	対応済実人員															未対応人員 (月末)	
	総数	女性 福祉 資金 の貸付	女性 福祉 施設 に入所	人 保護 施設 に入所	就 職 ・ 自 営	結 婚	帰 宅	帰 郷	福 祉 事 務 所 へ 移 送	女 性 相 談 セ ン タ ー (員) へ 移 送	他 府 県 の 女 性 相 談 セ ン タ ー (員) へ 移 送	そ の 他 の 関 係 機 関 ・ 施 設 へ 移 送	助 言 指 導	住 宅 入 居	無 断 退 所	その他	一 時 保 護
女性相談 センター	2,041	・	6	1	0	7	15	27	0	2	59	1,273	4	4	643	34	0
婦人 相談員	2,512	9	・	2	0	16	7	114	67	3	135	1,898	10	3	248	・	0

(2) 婦人保護施設

7-4 婦人保護施設の状況（月末）

	施設数	定員	在籍人員	入所人員	退所人員
総数	5 (1)	230 (40)	152	15	22
公立	0	0	0	0	0
私立	5 (1)	230 (40)	152	15	22

(注) 都が委託できる都外施設数・定員を（ ）内に別掲。人員は都外委託分を含む。

8. 障害者福祉

(1) 障害者の手帳

8-1 身体障害者手帳交付台帳登載状況（月末）

	障害別登載数													新規 交付数	転入数	転出・ 返還数
	総数	視覚	聴覚・ 平衡 機能	音声・ 言語・ そしゃ く機能	肢 体 不自由	内部障害										
						心 臓 機 能	じん 臓 機 能	呼吸器 機 能	膀胱直 腸機能	小 腸 機 能	免 疫 機 能	肝 臓 機 能	臓 機 能			
総数	468,790	39,108	45,013	7,121	252,530	58,756	31,933	8,837	18,938	741	5,325	488	2,572	202	1,592	
18歳 未満	24,011	2,024	4,839	403	14,660	1,413	148	182	189	40	4	109	64	7	7	
18歳 以上	444,779	37,084	40,174	6,718	237,870	57,343	31,785	8,655	18,749	701	5,321	379	2,508	195	1,585	

8-2 知的障害者「愛の手帳」・精神障害者保健福祉手帳 交付状況

ア. 知的障害者「愛の手帳」の交付状況（月末）

	障 害 程 度 別 交 付 数					新規交付数	返還数
	総 数	1 度 (最重度)	2 度 (重 度)	3 度 (中 度)	4 度 (軽 度)		
総 数	73,146	2,650	18,746	19,681	32,069	205	42
0～6歳 (就学前)	2,235	53	321	720	1,141	52	0
6～17歳	14,234	248	2,932	3,397	7,657	100	4
18歳以上	56,677	2,349	15,493	15,564	23,271	53	38

イ. 精神障害者保健福祉手帳本月交付件数及び本月末所持者数

区分	本月交付件数	本月末所持者数
総 数	2,771	68,853
等級1	207	5,841
等級2	1,500	38,214
等級3	1,064	24,798

(2) 障害者の相談・援護

8-3 心身障害者福祉センターの相談・判定状況

ア. 取扱実人員

	総 数	身 体 障 害	知 的 障 害
総 数	2,000	1,462	538

イ. 相談延件数

	総 数	手 帳	医療保健	補装具	職 業	施 設	生 活	教 育	その他
総 数	1,151	173	133	488	31	121	62	1	142
身体障害	908	14	133	488	27	77	37	0	132
知的障害	243	159	0	0	4	44	25	1	10

ウ. 判定件数及びその他の件数

	判 定					判定書 (意見書)等 交付件数
	総 数	医学的 判 定	心理学的 判 定	職能的 判 定	その他の 判 定	
総 数	1,086	854	207	0	25	779
身体障害	637	612	0	0	25	488
知的障害	449	242	207	0	0	291

※ 精神保健福祉センター実績は衛生編P23に掲載

8-4 福祉事務所の身体障害者更生援護の状況

	相 談 実人員	相 談 内 容											
		総数	身 体 障 害 者手帳	自立支援 医療(更 生医療)	補装具	職 業	在 宅	施 設	医 療 保 健	生 活	無料乗車券等 件 数		その他
											都営	民営バス	
総 数	30,996	39,786	10,585	1,960	4,748	301	5,593	854	1,592	5,743	1,958	748	5,704
視 覚 障 害	2,231	2,874	706	21	518	20	570	45	103	259	130	56	446
聴覚・平衡機能 障害	2,461	3,423	879	12	917	39	245	33	161	206	149	49	733
音 声・言 語・そ しゃく機能障害	398	479	192	9	66	6	91	2	17	25	24	2	45
肢 体 不 自 由	14,274	18,314	5,223	119	2,921	159	3,363	704	747	1,536	888	231	2,423
内 部 障 害	11,632	14,696	3,585	1,799	326	77	1,324	70	564	3,717	767	410	2,057
他(手帳なし,18 歳未満)(別掲)	3,272	3,960	874	11	915	23	365	32	125	546	348	45	676

8-5 知的障害者相談状況

相談実人員	相 談 延 件 数									
	総 数	施 設	職親委託	職 業	医療保健	生 活	教 育	居 宅	愛の手帳	その他
6,970	10,533	1,926	2	442	325	1,121	276	2,283	688	3,470

(3) 障害者医療

8-6 心身障害者医療助成費対象者数

	総 計			
	国 保	社 保	後期高齢	計
総 計	59,928	29,429	17,795	107,152
区 部	39,964	19,238	11,852	71,054
市 部	19,303	9,987	5,710	35,000
郡 部	455	167	151	773
島 部	206	37	82	325

(4) 障害者(児)の施設

8-7 障害者の入所等待機状況(月末)

		月末現在の待機数(待機者の現在の状況別)		
		入所施設等へ 入所中	在宅	
待機先施設等種別	障害者支援施設	合計	425	714
		身体障害者	107	184
		知的障害者	317	527
		精神障害者	1	3
	療養介護	21	45	

(注) 重複障害の場合は、主たる障害種別により分類している。

8-8 身体障害者通所授産施設(旧法指定施設)の入所状況(月末)

平成24年3月末を以って、法改正のため削除

8-9 障害者の施設入所等状況

		前月末現在 人員	入所人員 (月中)	退所人員 (月中)	本月末現在 人員	
都内施設入所者	障害者支援施設	合計	4,607	9	8	4,608
		身体障害者	911	2	3	910
		知的障害者	3,544	6	5	3,545
		精神障害者	45	0	0	45
		旧知的障害児施設等継続入所者	107	1	0	108
	療養介護	912	1	1	912	
都外施設入所者	障害者支援施設	合計	4,696	13	12	4,697
		身体障害者	672	5	6	671
		知的障害者	3,960	7	6	3,961
		精神障害者	20	0	0	20
		旧知的障害児施設等継続入所者	44	1	0	45
	療養介護	211	1	0	212	
合計	障害者支援施設	合計	9,303	22	20	9,305
		身体障害者	1,583	7	9	1,581
		知的障害者	7,504	13	11	7,506
		精神障害者	65	0	0	65
		旧知的障害児施設等継続入所者	151	2	0	153
	療養介護	1,123	2	1	1,124	

(注) 1 重複障害の場合は、主たる障害種別により分類している。

2 「旧知的障害児施設等継続入所者」は、旧知的障害児施設等に入所していた者(18歳以上の者に限る。)であって、障害者自立支援法に基づく障害者支援施設等の指定を受けた当該旧施設に引き続き入所している者を計上している。

3 「旧知的障害児施設等継続入所者」の「入所人員(月中)」は、旧知的障害児施設等に入所していた者が18歳に達した後、新たに本月中に、障害者自立支援法に基づく障害者支援施設等の指定を受けた当該旧施設に引き続き入所することとなった者を計上している。

8-10 障害児施設の入所状況（月初）

その1 福祉型障害児入所施設

	合計			旧知的障害児施設			旧第2種自閉症児施設			旧盲児施設		
	施設数	定員	入所人員	施設数	定員	入所人員	施設数	定員	入所人員	施設数	定員	入所人員
総数	24	825	523	19	682	495	1	45	20	1	50	4
	(16)	(319)	(133)	(12)	(206)	(109)	(1)	(45)	(20)	(1)	(50)	(4)
公立	2	316	266	2	316	266	0	0	0	0	0	0
	(0)	(0)	(0)	(0)	(0)	(0)	(0)	(0)	(0)	(0)	(0)	(0)
私立	22	509	257	17	366	229	1	45	20	1	50	4
	(16)	(319)	(133)	(12)	(206)	(109)	(1)	(45)	(20)	(1)	(50)	(4)

(つづき)

	旧ろうあ児施設			旧肢体不自由児療護施設		
	施設数	定員	入所人員	施設数	定員	入所人員
総数	1	30	4	2	18	0
	(0)	(0)	(0)	(2)	(18)	
公立	0	0	0	0	0	0
	(0)	(0)	(0)			
私立	1	30	4	2	18	0
	(0)	(0)	(0)	(2)	(18)	

その2 医療型障害児入所施設

	合計			旧第1種自閉症児施設			旧肢体不自由児施設			旧重症心身障害児施設		
	施設数	定員	入所人員	施設数	定員	入所人員	施設数	定員	入所人員	施設数	定員	入所人員
総数	28	1,505	160	1	25	0	5	220	86	22	1,260	74
	(15)	(98)	(15)	(0)	(0)	(0)	(2)	(2)	(3)	(13)	(96)	(12)
公立	8	506	43	1	25	0	1	30	15	6	451	28
	(2)	(2)	(1)	(0)	(0)	(0)	(0)	(0)	(0)	(2)	(2)	(1)
私立	20	999	117	0	0	0	4	190	71	16	809	46
	(13)	(96)	(14)	(0)	(0)	(0)	(2)	(2)	(3)	(11)	(94)	(11)

(つづき)

	情緒障害児短期治療施設		
	施設数	定員	入所人員
総数	0	0	0
	(0)	(0)	
公立	0	0	0
	(0)	(0)	
私立	0	0	0
	(0)	(0)	

(注) 1 都外施設数、協定定員及び入所人員を（ ）内に再掲。 指定医療機関を除く。
入所人員は利用契約及び措置人員からなり、都外施設を含む。

2 18歳以上（引き続き支援を受けなければ福祉を損なうおそれがあると認められる場合を除く。）の継続入所者は含まない

(5) 特別児童扶養手当・特別障害者手当・障害児福祉手当等

8-1-1 特別児童扶養手当受給者及び対象児童の状況（月末）

受給者数	対象児童数								
	総数	身体障害				精神障害			
		外部障害		内部障害		知的障害のみ		知的障害及び知的障害以外の精神障害	
		1級	2級	1級	2級	1級	2級	1級	2級
10,766	11,095	3,378	485	389	910	2,908	2,218	107	121

(つづき)

対象児童数				資格取得児童数	資格喪失児童数
精神障害		重複障害			
知的障害以外の精神障害のみ					
1級	2級	1級	2級		
71	200	308	0	112	78

8-1-2 特別障害者手当・障害児福祉手当等の受給状況

障害児福祉手当			特別障害者手当			福祉手当 (経過措置分)
受給者数	異動状況		受給者数	異動状況		受給者数
	資格取得	資格喪失		資格取得	資格喪失	
4,366	50	35	11,882	85	83	534

8-1-3 重度心身障害者(児)手当受給状況（月中）

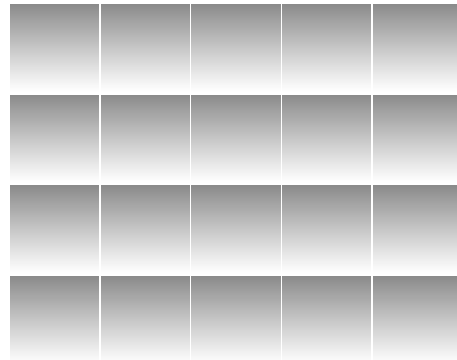
総数	受給者数										異動状況	
	年齢別			障害別							資格取得	資格喪失
	20歳未満	20～65歳未満	65歳以上	知的障害	重複障害					身体障害		
					視覚	聴覚	肢体	内部	その他			
9,641	1,870	7,366	405	5,968	82	69	1,011	39	42	2,430	28	23

(6) 心身障害者扶養年金

8-1-4 心身障害者扶養年金加入・給付状況（月末）

年金加入状況					年金給付状況										
障害者数					新規加入	脱退	受給者数	新規付	受給権消滅	支給一時差止	支給停止	差解除	停止解除	一時金給付	
総数	知的障害	身体障害	精神病	その他										弔慰金	葬祭料
18,610	11,423	5,067	969	1,151	0	0	9,567	0	12	27	0	45	0	0	9

衛生行政統計 編



1 東京都保健医療情報センター運営状況

(平成24年7月分)

a. 保健医療情報センター取扱い実績

(単位：件数)

総数	保健医療 福祉相談 (b)	夜間休日 案内	夜間休日 連絡通報 受理業務 (c)	聴覚障害 者FAX サービス	音声自動 応答によ る医療機 関案内	精神科救急 医療情報 センター (d)	外国語対応相談	
							医療情報 サービス	救急通訳 サービス
15,879	5,180	7,038	439	(0)	1,694	1,104	394	30

注 () 内は、再掲です。

b. 保健医療福祉相談内容

(単位：件数)

総数	医療機関 案内	医療費 生活費	制度案内	病気の 不安	施設案内	医療機関 苦情	都政	その他
5,913	4,136	18	42	820	196	37	48	616

注 1件の相談で、複数の相談内容がある場合は、それぞれ該当の相談に計上してあります。

c. 夜間休日連絡通報受理業務内容

(単位：件数)

総数	精神科 救急診療 受理	精神保健 相談	感染症 発生届	食中毒 発生届	動物関係 の届け・ 相談	健康関係 の相談	その他
439	199	43	68	18	53	2	56

d. 精神科救急医療情報センター取扱い実績

(単位：件数)

総数	救急医療 相談	初期救急	二次救急	身体 合併症
1,104	1,053	5	43	3

e. インターネットアクセス件数

(単位：件数)

総数	ホームペ ジアクセス 件数	携帯サイ トアクセ ス件数
92,075	84,451	7,624

資料：医療政策部医療政策課 (a. b. c. e)、障害者施策推進部精神保健・医療課 (d)

(平成24年7月分)

種 類	総 数	(内 訳)			(参 考) 却下・取下げ
		新規承認	継続承認	再交付	
小児慢性疾患	799	78	626	95	20
悪性新生物	107	17	77	13	8
慢性腎疾患	64	3	53	8	1
ぜんそく	12	2	8	2	2
慢性心疾患	167	7	140	20	-
内分泌疾患	208	29	154	25	5
膠原病	25	2	22	1	1
糖尿病	49	9	34	6	1
先天性代謝異常	41	2	34	5	-
慢性血液疾患	30	3	24	3	-
神経・筋疾患	69	3	56	10	-
慢性消化器疾患	27	1	24	2	2
妊娠高血圧症候群等	1	1	-	-	-
養育医療	42	38	-	4	-
療育給付	-	-	-	-	-
育成医療	52	33	18	1	4
肢体不自由	18	13	5	-	-
視覚障害	5	5	-	-	-
聴覚・平衡機能障害	-	-	-	-	-
音声・言語機能障害	19	7	11	1	2
心臓機能障害	3	2	1	-	-
腎臓機能障害	1	1	-	-	-
肝臓機能障害	1	1	-	-	1
小腸機能障害	1	1	-	-	-
その他の内臓障害	4	3	1	-	1
免疫機能障害	-	-	-	-	-

- 注 1. 小児慢性疾患は、特別区及び市町村分である。
 2. 妊娠高血圧症候群等、養育医療、療育給付及び育成医療は、市町村分である。
 3. 却下・取下げは申請に対するものである。
 4. 平成19年4月統計データから妊娠中毒症の事業名が妊娠高血圧症候群等に変更された。
 5. 22年4月1日より肝臓移植が育成医療の医療費助成の適用になった。

資料：少子社会対策部家庭支援課

3 自立支援医療費（精神通院）

（平成24年7月分）

区分	総数	被用者保険		国民健康保険			後期高齢者 医療制度	生活 保護法	その他
		本人	家族	一般	退職本人	退職家族			
申請	13,883	2,150	2,004	5,715	99	109	314	3,489	3
合格	13,882	2,150	2,004	5,714	99	109	314	3,489	3
承認	13,882	2,150	2,004	5,714	99	109	314	3,489	3

資料：障害者施策推進部精神保健・医療課

4 精神保健福祉センター実績

（中部総合精神保健福祉センター：中部
多摩総合精神保健福祉センター：多摩
精神保健福祉センター：下谷

（平成24年7月分）

a 関係機関に対する

技術指導・援助活動件数（単位：件数）

区分	総数	内 訳		
		来所	出張	電話・ 文書
総数	1,028	33	375	620
中部	保健所	6	47	105
	区市町村	5	10	22
	その他	8	64	65
多摩	保健所	3	56	83
	区市町村	-	28	38
	その他	1	36	55
下谷	保健所	6	71	151
	区市町村	-	10	47
	その他	4	53	54

b 高齢者精神保健医療相談

（単位：件数）

区分	技術援助(a表の再掲)			個別援助		
	来所	出張	電話・ 文書	来所	訪問	電話・ 文書
総数	6	24	88	-	5	1
中部	6	7	30	-	-	1
多摩	-	7	28	-	3	-
下谷	-	10	30	-	2	-

c 協力組織育成件数（単位：件数）

区分	総数	来所	出張	電話・ 文書
総数	216	7	39	170
中部	障害者サービス事業所等	2	1	1
	協力事業所	-	-	-
	地域組織等	1	1	-
その他	4	-	3	1
多摩	障害者サービス事業所等	90	1	10
	協力事業所	-	-	-
	地域組織等	-	-	-
その他	12	1	4	7
下谷	障害者サービス事業所等	19	-	7
	協力事業所	-	-	-
	地域組織等	1	-	1
その他	87	3	14	70

d 広報普及件数（単位：件数）

区分	総数	パネル	見学 案内	講演 会	情報提供				
					総数	ホーム ページ	資料 配布	その他	
総数	件数	28	-	15	13	46,353	46,203	75	75
	実人員 貸出数	1,133	-	208	925	46,353	46,203	75	75
中部	件数	9	-	9	-	46,314	46,203	36	75
	実人員 貸出数	157	-	157	-	46,314	46,203	36	75
多摩	件数	3	-	3	-	9	-	9	-
	実人員 貸出数	46	-	46	-	9	-	9	-
下谷	件数	16	-	3	13	30	-	30	-
	実人員 貸出数	930	-	5	925	30	-	30	-

注 1. 23年度まで「c 協力組織育成件数」の「その他」に含めていた地域生活支援センターの実績は、24年度から「障害者サービス事業所等」に計上します。
2. 制度改正により24年度から「共同作業所」に代わり、「障害者サービス事業所」という呼称を用います。

e 精神保健福祉相談

(単位：件数)

区 分	個 別 相 談				心の電話相談	グループワーク	
	総 数	電話・文書	面 接	訪 問			
総 数	3,097	326	286	46	2,395	44	
中 部	ア ル コ ー ル	41	5	12	-	24	-
	薬 物 期 者	85	31	32	-	15	7
	思 春 高 齢 者	69	9	31	-	27	2
	その 他 精 神 一 般	9	-	-	-	9	-
多 摩	ア ル コ ー ル	720	12	10	-	698	-
	薬 物 期 者	129	48	35	3	35	8
	思 春 高 齢 者	90	46	23	-	13	8
	その 他 精 神 一 般	102	24	35	-	38	5
下 谷	ア ル コ ー ル	7	-	-	-	7	-
	薬 物 期 者	840	17	18	1	804	-
	思 春 高 齢 者	45	4	14	1	23	3
	その 他 精 神 一 般	46	9	18	1	11	7
下 谷	ア ル コ ー ル	43	-	17	-	22	4
	薬 物 期 者	13	1	2	1	9	-
	思 春 高 齢 者	858	120	39	39	660	-
	その 他 精 神 一 般	-	-	-	-	-	-

f 通所訓練（精神科デイケア）利用者状況

(単位：人／回)

区 分		在籍状況（実）				利用状況（延）				延利用者総数	訓練日数	一日当たり利用者数	通所訓練部門での相談		
		前月末現在数	本月入所者数	本月退所者数	本月末現在数	プログラム利用者数	試験参加者数	就労援助利用者数	その他利用者数				電話・文書	面接	訪問
総 数		204	21	25	200	2,055	391	3	99	2,548	92	114	541	787	11
中 部	作業訓練	55	7	14	48	753	300	-	10	1,063	21	51	66	153	-
	デイ・ケア	24	3	4	23	322	88	1	-	411	21	20	122	256	-
多 摩	作業訓練	48	4	3	49	386	-	1	18	405	17	17	133	154	10
	デイ・ケア	61	6	4	63	478	-	1	28	507	17	17	205	191	1
下 谷	作業訓練	-	-	-	-	-	-	-	-	-	-	-	-	-	-
	デイ・ケア	16	1	-	17	116	3	-	43	162	16	10	15	33	-

g-1 アウトリーチ（地域支援科利用状況・利用者）（単位：人）

g-2 宿泊事業（地域支援科利用状況・利用者）（単位：人／日）

区 分	支 援 対 象 者 数					月間支援対象者数
	人 数				支援対象者数	
	前月末現在数	開始者数	終了者数	本月末現在数		
総 数	114	26	18	122	140	
中 部	37	6	7	36	43	
多 摩	31	4	9	26	35	
下 谷	46	16	2	60	62	

区 分		在 籍 状 況				延利用者数	利用日数	一日当たり利用者数
		人 数						
		前月末現在数	本月入所者数	本月退所者数	本月末現在数			
総 数		12	25	28	9	383	124	12
中 部	短期宿泊	5	2	4	3	92	31	3
	一時入所	1	7	8	-	46	31	1
多 摩	短期宿泊	5	4	6	3	150	31	5
	一時入所	1	12	10	3	95	31	3

h 研修実施状況

(単位：人／回)

区分	回 数	実人数	延人数
総 数	12	2,016	2,016
中 部	4	880	880
多 摩	6	643	643
下 谷	2	493	493

i 教育（学生・関係職員実習）

(単位：人／回)

区分	回 数	日 数	実人数	延人数
総 数	2	53	2	53
中 部	-	-	-	-
多 摩	2	53	2	53
下 谷	-	-	-	-

- 注 1. 中部・多摩のホステル廃止に伴い23年度から「g 入所訓練（病室、生活訓練施設）利用者状況」の記載を廃止し、「g 地域支援科利用状況」を新たに設けました。
2. g表の地域支援科利用状況・利用者については、平成23年8月より宿泊事業とアウトリーチに分けセンターごとの実績を設けました。
3. 24年度から「e 精神保健福祉相談」にグループワークの項目を追加しました。
4. 24年度から「i 教育」の項目を追加しました。

資料：障害者施策推進部精神保健・医療課

（平成24年7月分）

疾病名	6月 末		認 定		資格喪失		7月 末			
	一般(内重症)	老人(内重症)	一般	老人	一般	老人	一般(内重症)	老人(内重症)	合計(内重症)	
総 計	66,759 (15,543)	35,697 (13,566)	632	7,817	175	7,706	67,216 (15,585)	35,808 (13,582)	103,024 (29,167)	
パーチェット病	1,430 (20)	293 (9)	8	1	6	-	1,432 (20)	294 (9)	1,726 (29)	
多発性硬化症	1,588 (103)	124 (30)	15	2	4	-	1,599 (103)	126 (30)	1,725 (133)	
重症筋無力症	1,254 (12)	648 (14)	8	6	5	3	1,257 (13)	651 (13)	1,908 (26)	
全身性エリテマトーデス	5,295 (98)	590 (19)	33	1	18	3	5,310 (97)	588 (18)	5,898 (115)	
スモ	21 (21)	113 (114)	1	-	1	1	21 (21)	112 (112)	133 (133)	
再生不良性貧血	542 (5)	278 (11)	9	5	3	2	548 (6)	281 (11)	829 (17)	
サルコイドーシス	1,060 (12)	520 (7)	14	3	-	2	1,074 (12)	521 (7)	1,595 (19)	
筋萎縮性側索硬化症	415 (150)	351 (139)	13	5	5	7	423 (155)	349 (139)	772 (294)	
汎発性強皮症	1,539 (13)	857 (9)	18	15	5	4	1,552 (14)	868 (9)	2,420 (23)	
皮膚筋炎・多発性筋炎	1,210 (9)	475 (14)	18	9	6	3	1,222 (9)	481 (14)	1,703 (23)	
特発性血小板減少性紫斑病	1,344 (16)	658 (11)	16	11	3	1	1,357 (15)	668 (11)	2,025 (26)	
結節性動脈周囲炎	380 (26)	463 (38)	8	10	2	3	386 (26)	470 (38)	856 (64)	
潰瘍性大腸炎	12,507 (18)	1,175 (5)	128	3	15	3	12,620 (19)	1,175 (5)	13,795 (24)	
高安病	409 (6)	124 (4)	1	1	3	-	407 (6)	125 (4)	532 (10)	
ピュルガー病	324 (4)	138 (5)	-	-	-	-	324 (4)	138 (5)	462 (9)	
天疱瘡	329 (4)	136 (1)	3	1	-	-	332 (4)	137 (1)	469 (5)	
脊髄小脳変性症	1,200 (172)	986 (126)	9	10	2	6	1,207 (171)	990 (124)	2,197 (295)	
クローン病	3,125 (29)	115 (-)	29	1	5	-	3,149 (30)	116 (-)	3,265 (30)	
劇症肝炎	13 (13)	1 (-)	3	-	5	-	11 (11)	1 (1)	12 (12)	
悪性関節リウマチ	289 (25)	237 (20)	2	3	1	2	290 (25)	238 (21)	528 (46)	
パーキンソン病	2,421 (151)	8,411 (810)	37	93	3	82	2,455 (153)	8,422 (803)	10,877 (956)	
アミロイドーシス	96 (9)	50 (8)	3	-	3	-	96 (11)	50 (9)	146 (20)	
後縦靭帯骨化症	1,002 (69)	1,314 (110)	15	7	1	9	1,016 (70)	1,312 (107)	2,328 (177)	
ハンチントン病	51 (14)	21 (3)	-	-	-	-	51 (14)	21 (3)	72 (17)	
モヤモヤ病(ウィルス動脈閉塞症)	1,026 (49)	76 (5)	8	-	3	-	1,031 (50)	76 (5)	1,107 (55)	
ウェゲナー肉芽腫症	130 (9)	61 (2)	2	1	1	-	131 (9)	62 (2)	193 (11)	
特発性拡張型心筋症	1,203 (78)	367 (18)	10	1	3	4	1,210 (78)	364 (20)	1,574 (98)	
多系統萎縮症	499 (83)	515 (103)	9	2	4	10	504 (84)	507 (101)	1,011 (185)	
表皮水疱症	27 (1)	1 (-)	-	-	-	-	27 (1)	1 (-)	28 (1)	
膿疱性乾癬	97 (3)	46 (1)	1	-	-	-	98 (3)	46 (1)	144 (4)	
広範脊柱管狭窄症	126 (14)	269 (25)	1	1	-	-	127 (14)	270 (26)	397 (40)	
原発性胆汁性肝硬変	1,122 (7)	785 (8)	9	7	1	3	1,130 (8)	789 (8)	1,919 (16)	
重症急性性膵炎	86 (86)	35 (32)	8	6	25	8	69 (69)	33 (33)	102 (102)	
特発性大腿骨頭壊死症	753 (10)	136 (1)	8	3	1	1	760 (10)	138 (1)	898 (11)	
混合性結合組織病	751 (3)	124 (-)	8	1	4	-	755 (3)	125 (-)	880 (3)	
原発性免疫不全症候群	164 (7)	3 (-)	5	-	-	-	169 (8)	3 (-)	172 (8)	
特発性間質性肺炎	182 (11)	416 (33)	10	22	2	9	190 (12)	429 (30)	619 (42)	
網膜色素変性症	1,545 (163)	893 (120)	14	2	2	-	1,557 (163)	895 (119)	2,452 (282)	
ブリオン病	17 (17)	20 (24)	1	-	3	2	15 (15)	18 (18)	33 (33)	
肺動脈性肺高血圧症	142 (23)	38 (5)	4	1	-	1	146 (24)	38 (6)	184 (30)	
神経線維腫症	324 (9)	36 (2)	2	-	-	-	326 (9)	36 (2)	362 (11)	
亜急性硬化性全脳炎	3 (3)	- (-)	-	-	-	-	3 (3)	- (-)	3 (3)	
パッド・キアリ症候群	19 (1)	2 (-)	-	-	2	-	17 (1)	2 (-)	19 (1)	
慢性血栓塞栓性肺高血圧症	97 (3)	72 (4)	2	2	-	-	99 (3)	74 (4)	173 (7)	
ライソゾーム病(ファブリー病含む)	85 (17)	2 (-)	-	-	1	-	84 (17)	2 (-)	86 (17)	
副腎白質ジストロフィー	18 (5)	2 (1)	-	-	-	-	18 (5)	2 (1)	20 (6)	
家族性高コレステロール血症(ホモ接合体)	6 (-)	2 (-)	-	-	-	-	6 (-)	2 (-)	8 (-)	
脊髄性筋萎縮症	70 (40)	13 (4)	1	-	-	-	71 (40)	13 (4)	84 (44)	
球脊髄性筋萎縮症	74 (8)	20 (5)	-	-	-	1	74 (8)	19 (4)	93 (12)	
慢性炎症性脱髄性多発神経炎	358 (28)	139 (11)	4	1	1	1	361 (28)	139 (11)	500 (39)	
肥大型心筋症	162 (13)	79 (2)	3	2	-	-	165 (13)	81 (2)	246 (15)	
拘束型心筋症	5 (2)	- (-)	-	-	-	-	5 (2)	- (-)	5 (2)	
ミトコンドリア病	119 (19)	18 (3)	1	1	-	1	120 (19)	18 (3)	138 (22)	
リンパ脈管筋腫症(LAM)	67 (3)	- (-)	-	-	-	-	67 (3)	- (-)	67 (3)	
重症多形滲出性紅斑(急性期)	3 (3)	1 (2)	1	-	-	-	4 (4)	1 (1)	5 (5)	
黄色靭帯骨化症	52 (1)	54 (2)	2	1	-	-	54 (1)	55 (2)	109 (3)	
間脳下垂体機能障害	1,116 (-)	179 (-)	21	2	2	1	1,135 (1)	180 (2)	1,315 (3)	
国の対象疾病 小計	48,292	1,718	22,482	1,920	526	243	48,667	1,717	22,552 (1,900)	71,219 (3,617)
先天性血液凝固因子欠乏症等	573 (573)	28 (28)	-	-	-	-	573 (573)	28 (28)	601 (601)	
国の対象疾病 計	48,865 (2,291)	22,510 (1,948)	526	243	526	243	49,240 (2,290)	22,580 (1,928)	71,820 (4,218)	

難病医療費等助成対象者（2-2）（東京都の対象疾病分）

（平成24年7月分）

疾病名	6月 末		認 定		資格喪失		7月 末		
	一般(内重症)	老人(内重症)	一般	老人	一般	老人	一般(内重症)	老人(内重症)	合計(内重症)
進行性筋ジストロフィー	299 (137)	44 (8)	1	-	-	-	300 (138)	44 (8)	344 (146)
ウィルソン病	127 (1)	- (-)	-	-	-	-	127 (1)	- (-)	127 (1)
脊髄空洞症	100 (14)	32 (7)	1	-	2	-	99 (14)	32 (7)	131 (21)
悪性高血圧	- (-)	- (-)	-	-	-	-	- (-)	- (-)	- (-)
骨髄線維症	38 (1)	21 (-)	-	1	-	-	38 (1)	22 (-)	60 (1)
ネフローゼ症候群	1,109 (21)	229 (7)	19	7	2	2	1,126 (21)	234 (8)	1,360 (29)
母斑症	161 (10)	3 (1)	1	-	1	-	161 (10)	3 (1)	164 (11)
シェーグレン症候群	689 (3)	479 (2)	6	2	-	-	695 (3)	481 (2)	1,176 (5)
多発性嚢胞腎	338 (241)	102 (84)	3	1	1	2	340 (241)	101 (84)	441 (325)
特発性門脈圧亢進症	65 (2)	28 (-)	-	-	-	-	65 (2)	28 (-)	93 (2)
原発性硬化性胆管炎	62 (-)	20 (1)	-	1	1	-	61 (-)	21 (1)	82 (1)
肝内結石症	21 (-)	8 (-)	-	-	-	-	21 (-)	8 (-)	29 (-)
ミオトニー症候群	347 (41)	14 (1)	4	-	1	-	350 (41)	14 (1)	364 (42)
特発性好酸球増多症候群	32 (-)	6 (-)	-	-	-	-	32 (-)	6 (-)	38 (-)
アレルギー性肉芽腫性血管炎	201 (5)	75 (2)	4	-	-	-	205 (5)	75 (2)	280 (7)
強直性脊椎炎	319 (8)	66 (2)	4	-	1	-	322 (9)	66 (2)	388 (11)
びまん性汎細気管支炎	101 (2)	69 (1)	-	-	-	-	101 (2)	69 (1)	170 (3)
遺伝性ニューロパチー	111 (19)	30 (3)	-	-	-	-	111 (19)	30 (3)	141 (22)
遺伝性QT延長症候群	41 (1)	2 (-)	-	-	-	-	41 (1)	2 (-)	43 (1)
先天性ミオパチー	47 (15)	3 (-)	2	-	-	-	49 (15)	3 (-)	52 (15)
成人ステイル病	313 (1)	57 (-)	5	-	3	2	315 (1)	55 (-)	370 (1)
網膜脈絡膜萎縮症	25 (5)	80 (11)	-	-	-	-	25 (5)	80 (11)	105 (16)
自己免疫性肝炎	626 (3)	333 (2)	3	3	-	3	629 (3)	333 (2)	962 (5)
東京都の対象疾病 小計	5,172	530 1,701	132	53	15	12	9 5,213 (532)	1,707 (133)	6,920 (665)
人工透析を必要とする腎不全	12,722 (12,722)	11,486 (11,486)	53	7,559	12	7,524	12,763 (12,763)	11,521 (11,521)	24,284 (24,284)
東京都の対象疾病 計	17,894 (13,252)	13,187 (11,618)	106	7,574	24	7,533	17,976 (13,295)	13,228 (11,654)	31,204 (24,949)

注1. 認定は更新認定を含む。

2. 「慢性肝炎」、「肝硬変・ヘパトーム」については、平成14年9月30日をもって廃止。また、住民税非課税世帯に対する経過措置についても、平成17年9月30日をもって終了した。

3. 平成17年10月1日より疾病（脊髄空洞症）を追加する。

4. 平成21年10月1日より11疾病（新規7、都単独疾病から組替え4）を追加する。

当月	103,024人	当月重症度	29,167人
前月	102,456人	前月重症度	29,109人
当月-前月=	568人増	対認定患者比	28.31%
対前月比	0.55%		
前年同月	93,603人		
対前年同月比	10.06%増		

資料：保健政策部疾病対策課

6 エイズ相談件数・抗体検査者数

(平成24年7月分)

区 分	電話相談数	来所(来院) 相談者数	受診者数	抗体等検査者数		
				計	男	女
総 数	2,864	3,719	1,018	2,103	1,456	647
保 健 所	503	1,898	・	1,239	839	400
東 京 都	110	313	・	310	230	80
特 別 区	338	1,391	・	813	534	279
八 王 子 市	46	181	・	103	66	37
町 田 市	9	13	・	13	9	4
都 立 病 院	-	・	1,018	24	16	8
エイズ対策係	2,361	1,821	・	840	601	239

資料：健康安全部感染症対策課

(平成24年第27～30週)

病名	東京都		全国	
	第27～30週	平成24年累計	第27～30週	平成24年累計
一類感染症				
エボラ出血熱	-	-	-	-
クリミア・コンゴ出血熱	-	-	-	-
痘	-	-	-	-
南米出血熱	-	-	-	-
ペーブルグ病	-	-	-	-
ラッサ熱	-	-	-	-
二類感染症				
急性灰白髄炎	-	-	-	-
結核	395	2,646	1,600	16,671
ジフテリ	-	-	-	-
重症急性呼吸器症候群	-	-	-	-
鳥インフルエンザ(H5N1)	-	-	-	-
三類感染症				
コレラ	-	-	-	3
細菌性赤痢	2	36	8	112
腸管出血性大腸菌感染症	33	91	402	1,367
腸チフス	-	5	1	14
パラチフス	-	5	-	10
四類感染症				
E型肝炎	2	11	5	81
ウエストナイル熱	-	-	-	-
A型肝炎	3	25	5	115
エキノкокス症	-	-	-	6
黄熱	-	-	-	-
オウムムス	-	-	-	5
オムスク出血熱	-	-	-	-
回帰熱	-	-	-	-
キヤサヌル森林病	-	-	-	-
Q熱	-	-	-	-
狂犬病	-	-	-	-
コキシジアルイデス症	-	-	-	1
サザル性出血熱	-	-	-	-
腎症候性出血熱	-	-	-	-
西部ウマ脳炎	-	-	-	-
ダニ媒介脳炎	-	-	-	-
炭疽	-	-	-	-
チングニア熱	-	-	2	3
つつが虫病	1	3	8	192
デング熱	3	20	17	79
東部ウマ脳炎	-	-	-	-
鳥インフルエンザ(H5N1を除く)	-	-	-	-
ニパウイルス感染症	-	-	-	-
日本紅斑熱	-	-	8	48
日本脳炎	-	-	-	-
ハンタウイルス肺症候群	-	-	-	-
Bウイルス	-	-	-	-
鼻疽	-	-	-	-
ブルセラ	-	-	-	-

病 名	東 京 都		全 国	
	第 27 ～ 30 週	平成 24 年累計	第 27 ～ 30 週	平成 24 年累計
四類感染症(続き)				
ベネズエラウマ脳炎	-	-	-	-
ヘンドラウイルス感染症	-	-	-	-
発しんチフス	-	-	-	-
ボツリヌス症	-	-	-	3
マラリア	1	11	4	39
野 兎 病	-	-	-	-
ライム病	-	-	1	5
リッサウイルス感染症	-	-	-	-
リフトバレー熱	-	-	-	-
類 鼻 疽	-	-	-	-
レジオネラ症	8	35	87	485
レプトスピラ症	-	3	2	8
ロッキーマン山紅斑熱	-	-	-	-
五類感染症				
アメーバ赤痢	13	97	49	487
ウイルス性肝炎(A型・E型を除く)	2	28	6	126
急性脳炎	4	20	11	237
クリプトスポリジウム症	-	2	-	6
クロイツフェルト・ヤコブ病	2	8	9	106
劇症型溶血性レンサ球菌感染症	2	12	8	153
後天性免疫不全症候群	43	265	62	782
ジアルジア症	1	8	2	31
髄膜炎菌性髄膜炎	-	-	1	7
先天性風しん症候群	-	-	-	-
梅毒	12	156	35	474
破 傷 風	-	3	5	60
バンコマイシン耐性黄色ブドウ球菌感染症	-	-	-	-
バンコマイシン耐性腸球菌感染症	-	6	10	52
風 し ん	131	206	293	917
麻 し ん	20	46	43	201

- 注 1. 医師から直接都内の保健所長に届け出された患者数です。
 2. 医師から追加して届出があった場合、数値を遡及して修正することがあります。

資料：感染症情報センター（健康安全研究センター）

8

健康安全研究センター検査業務実績

(平成24年7月分)

種 類	検 査 数	本 所	支 所
総 数	30,230	30,230	-
微 生 物 検 査	11,786	11,786	-
食 品・腸 内 細 菌 検 査	4,820	4,820	-
病 原 細 菌 検 査	2,743	2,743	-
ウ イ ル ス 検 査	4,223	4,223	-
食 品 化 学 検 査	8,383	8,383	-
食 品 成 分 検 査	1,259	1,259	-
食 品 添 加 物 検 査	4,572	4,572	-
残 留 物 質 検 査	2,552	2,552	-
食 品 化 学 検 査	-	-	-
医 薬 品 検 査	872	872	-
医 薬 品 検 査	872	872	-
微 量 分 析 検 査	-	-	-
環 境 保 健 検 査	9,189	9,189	-
環 境 衛 生 検 査	35	35	-
水 質 検 査	9,145	9,145	-
生 体 影 響 検 査	9	9	-

注 平成19年4月分より、報告の項目を変更しました。

資料：健康安全研究センター

9

性感染症検査実績

(平成24年7月分)

	梅毒血清反応検査			クラミジア抗体検査			淋菌検査	
	検査数(LA)	検査数(TPHA)	陽性数	検査数	陽性数(IgA)	陽性数(IgG)	検査数(PCR・LCR)	陽性数
総数	810	547	11	835	137	161	295	2
男	512	345	11	532	74	90	189	1
女	298	202	-	303	63	71	106	1

資料：健康安全部感染症対策課

10 大気汚染健康障害者医療費助成被認定者

(平成24年7月分)

疾 病 名	患者数	年齢階層別					
		0～17歳	0～19歳	20～39歳	40～59歳	60～74歳	75歳以上
		総数	92,060	22,381	25,411	19,489	23,895
6月 新規認定	1,056	128	142	365	326	172	51
(更新認定)	(1,415)	(431)	(537)	(241)	(360)	(197)	(80)
7月 末	92,640	22,135	25,261	19,693	24,198	16,217	7,271
慢性気管支炎	2	2	2	-	-	-	-
6月 新規認定	-	-	-	-	-	-	-
(更新認定)	(-)	(-)	(-)	(-)	(-)	(-)	(-)
7月 末	2	2	2	-	-	-	-
気管支ぜん息	92,058	22,379	25,409	19,489	23,895	16,059	7,206
6月 新規認定	1,056	128	142	365	326	172	51
(更新認定)	(1,415)	(431)	(537)	(241)	(360)	(197)	(80)
7月 末	92,638	22,133	25,259	19,693	24,198	16,217	7,271
ぜん息性気管支炎	-	-	-	-	-	-	-
6月 新規認定	-	-	-	-	-	-	-
(更新認定)	(-)	(-)	(-)	(-)	(-)	(-)	(-)
7月 末	-	-	-	-	-	-	-
肺気しゅ	-	-	-	-	-	-	-
6月 新規認定	-	-	-	-	-	-	-
(更新認定)	(-)	(-)	(-)	(-)	(-)	(-)	(-)
7月 末	-	-	-	-	-	-	-

注1. 年齢階層は認定時の年齢。

注2. 当月末の患者数は資格喪失等を含むため、前月末の患者数と新規認定者との合計とはならない。

資料：健康安全部環境保健衛生課

11 食中毒発生状況

(平成24年7月分)

	平成24年	2月	3月	4月	5月	6月	7月	8月	9月	10月	11月	12月	平成24年	平成23年
	1月												累計	同期累計
件数	16	9	15	14	7	15	12						88	72
患者数	505	78	233	230	39	85	57						1,227	709

注 食中毒発生件数、患者数は速報値を掲載しています。

このため、今後新たに患者が確認された場合などに変動することがあります。

資料：健康安全部食品監視課

有害食品等の監視指導状況

監視指導状況

(平成24年7月分)

	立入軒数	収去軒数	収去品目数	検査件数	違反件数
収去検査	3,470	74	531	3,282	-
表示検査	3,470	-	-	38,894	10

理化学検査及び細菌検査

(平成24年7月分)

区分 食品分類	理化学		細菌		総計	輸入食品の再掲		収去検査 で発見さ れた違反 品目数
	検体数	輸入 (再掲)	検体数	輸入 (再掲)		検体数	品目数	
合計	1,929	388	1,353	218	3,282	606	90	3
魚介類	14	1	34	-	48	1	1	-
無加熱摂取冷凍食品	-	-	-	-	-	-	-	-
加熱後摂取凍結前未加熱冷凍食品	-	-	-	-	-	-	-	-
加熱後摂取凍結前加熱冷凍食品	-	-	-	-	-	-	-	1
生食用冷凍鮮魚介類	-	-	-	-	-	-	-	-
魚介加工品	44	14	169	1	213	15	1	1
肉・卵類及びその加工品	77	5	269	12	346	17	8	1
牛乳・加工乳・その他の乳	55	-	26	-	81	-	-	-
乳製品	122	12	77	39	199	51	9	-
乳類加工品	26	1	6	-	32	1	1	-
アイスクリーム類・氷菓	-	-	-	-	-	-	-	-
穀類及びその加工品	48	36	-	-	48	36	12	-
野菜類・果物及びその加工品	466	202	283	127	749	329	29	-
菓子類	300	2	144	-	444	2	2	-
清涼飲料水	488	9	182	7	670	16	2	-
酒類	-	-	-	-	-	-	-	-
氷	-	-	6	-	6	-	-	-
水	-	-	2	-	2	-	-	-
調味料	76	37	58	30	134	67	4	-
そうざい類及びその半製品	89	1	94	-	183	1	1	-
その他の食品	60	37	3	2	63	39	5	-
化学的合成品及びその製剤	1	-	-	-	1	-	-	-
その他の添加物	10	-	-	-	10	-	-	-
器具及び容器包装	34	12	-	-	34	12	4	-
おもちゃ	19	19	-	-	19	19	11	-

資料：健康安全研究センター広域監視部

13 食肉衛生検査所とちく検査頭数

(平成24年7月分)

区 分	総 数	牛	こ 牛	馬	豚	め ん 羊	山 羊
とちく検査頭数	21,621	8,221	-	-	13,398	-	2
処 分 頭 数	14,607	6,252	-	-	8,355	-	-
禁 止	1	-	-	-	1	-	-
全 部 廃 棄	19	4	-	-	15	-	-
一 部 廃 棄	14,587	6,248	-	-	8,339	-	-

資料：健康安全部食品監視課

14 市場衛生検査所業務

a. 監視指導等

(平成24年7月分)

対象業態数	監 視 指 導 件 数	衛 生 教 育		食中毒関連 調 査 件 数	苦 情 処 理 件 数	表 示 違 反 件 数
		回 数	人 数			
2,733	15,205	38	987	2	47	20

b. 品目別の検査及び処理

(平成24年7月分)

品 目	検 査 検 体 数			検査項目	不利益処分	措 置
	総 数	適	不 適			
総 数	459	458	1	6,494	-	32
魚 介 類	87	86	1	907	-	5
魚介類加工品	42	42	-	956	-	6
乳 肉 製 品	30	30	-	65	-	-
青 果 物	43	43	-	1,993	-	-
そ の 他	257	257	-	2,573	-	21

資料：健康安全部食品監視課

a. 検案・解剖件数

（平成24年7月分）

	総数	男	女	不詳
検 案 件 数	952	602	350	-
解 剖 件 数	174	125	49	-
（行政処置数）	-	-	-	-
（当院司法処置数）	-	-	-	-
当院以外の司法解剖	26	12	14	-

b. 検案・解剖件数、死因別

（平成24年6月分）

死 因	総数	男	女	不詳	死 因	総数	男	女	不詳
総 数	913	595	318	-	その他不詳の外因死	229	160	69	-
病 死	524	315	209	-	自 殺	153	107	46	-
感染症及び寄生虫症	3	3	-	-	中 毒	10	8	2	-
結 核	1	1	-	-	縊 死	97	68	29	-
そ の 他	2	2	-	-	溺 死	10	8	2	-
新 生 物	29	14	15	-	飛 び 降 り	18	13	5	-
内 分 泌・代 謝・	16	11	5	-	鋭 器	6	4	2	-
免疫疾患					交 通 機 関	11	6	5	-
神経系・感覚器系の	8	3	5	-	そ の 他	1	-	1	-
疾患					他 殺	-	-	-	-
循環器系の疾患	353	211	142	-	そ の 他 及 び 不 詳	76	53	23	-
心 疾 患	272	164	108	-	不 詳 の 死	86	73	13	-
脳 血 管 障 害	49	33	16	-					
その他の循環器	32	14	18	-					
系疾患									
呼 吸 器 系 疾 患	36	23	13	-					
消 化 器 系 疾 患	48	38	10	-					
そ の 他	31	12	19	-					
不 慮 の 外 因 死	74	47	27	-					
交 通 事 故	18	13	5	-					
転 倒・転 落	24	16	8	-					
溺 水	8	4	4	-					
煙・火災・火焰に	4	1	3	-					
よる死									
窒 息	15	9	6	-					
中 毒	4	3	1	-					
そ の 他	1	1	-	-					

検案数 913 解剖数 151（行政処置数 151 司法処置数 - ）
 当院以外の司法解剖件数 25

資料：監察医務院

(平成24年7月分)

施設名	入院等					外来
	前月末 在籍数	入院等	退院等	月末 在籍数	当月患者 延数	当月患者 延数
肢体不自由児(者)施設	293	120	108	305	4,064	8,087
北療育医療センター	96	118	108	106	2,254	4,281
入院	29	89	84	34	1,187	・
入園	18	29	22	25	632	・
通園	49	-	2	47	435	・
城南分園	74	-	-	74	776	881
通園	48	-	-	48	479	・
通所	26	-	-	26	297	・
城北分園	63	2	-	65	632	1,104
通園	36	2	-	38	392	・
通所	27	-	-	27	240	・
多摩療育園	60	-	-	60	402	1,821
通園	60	-	-	60	402	・
重症心身障害児(者)施設	683	262	267	677	17,882	6,728
府中療育センター	279	97	98	278	8,045	494
入院	7	21	24	4	193	・
入所	241	76	74	243	7,530	・
通所	31	-	-	31	322	・
北療育医療センター	74	14	14	74	1,636	・
入所	38	14	14	38	1,227	・
通所	36	-	-	36	409	・
東大和療育センター	149	82	87	144	3,945	3,029
入院	7	21	26	2	128	・
入所	106	61	61	106	3,409	・
通所	36	-	-	36	408	・
よつぎ療育園	28	-	-	27	316	751
通所	28	-	-	27	316	・
東部療育センター	153	69	68	154	3,940	2,454
入院	3	19	16	6	155	・
入所	101	49	52	98	3,272	・
通所	49	1	-	50	513	・

注 平成18年4月分より、東部療育センター(平成17年12月開所)分を計上しています。
平成20年4月分より、北療育医療センター 重心施設 通所(平成20年4月開所)分を計上しています。
平成24年4月分より肢体不自由児(者)施設は、旧肢体不自由児施設(18歳以上の利用者を含む)の
利用状況について計上しています。
平成24年4月分より重症心身障害児(者)施設は、旧重症心身障害児施設(18歳以上の利用者を含む)
の利用状況について計上しています。

資料：障害者施策推進部居住支援課

B型・C型ウイルス肝炎インターフェロン治療医療費助成対象者

(平成24年7月分)

疾病名	6月末		認定		資格喪失		7月末		
	一般	老人	一般	老人	一般	老人	一般	老人	合計
内訳									
総数	1,233	155	144	17	92	18	1,285	154	1,439
B型ウイルス肝炎	108	-	14	-	9	-	113	-	113
C型ウイルス肝炎	1,125	155	130	17	83	18	1,172	154	1,326

注 平成19年10月1日より助成開始

☆当月 1,439人

☆前月 1,388人

☆当月－前月 51人増

資料：保健政策部疾病対策課

B型ウイルス肝炎核酸アナログ製剤治療医療費助成対象者

(平成24年7月分)

疾病名	6月末		認定		資格喪失		7月末		
	一般	老人	一般	老人	一般	老人	一般	老人	合計
内訳									
総数	2,886	310	267	31	246	19	2,907	322	3,229
B型ウイルス肝炎	2,886	310	267	31	246	19	2,907	322	3,229

注 平成22年4月1日より助成開始

☆当月 3,229人

☆前月 3,162人

☆当月－前月 67人増

資料：保健政策部疾病対策課

18 栄養指導

(平成24年度第1四半期分)

	個別指導延人員				集団指導延人員			飲食店・ 関係業者
	総数	再掲			総数	再掲		
		病態別	訪問	精神		病態別	精神	
総数 (下段は回数)	35,902	6,380	201	130	87,907	13,631	186	2,607
妊産婦	3,696	272	54	...	4,540	281
乳幼児	23,032	1,276	93	...	64,682	2,825
20歳未満 (乳幼児を除く)	25	13	1	...	378	120
20歳以上 (妊産婦を除く)	9,149	4,819	53	...	18,307	10,405

注 市町村実施分を含みます。
資料：保健政策部健康推進課

19 地区組織指導等

(平成24年度第1四半期分)

	指導者育成指導	栄養関連地区 組織指導	栄養展・健康展	他関係機関との 連絡調整
実施回数	254	256	51	869
延べ人員	2,620	2,997	47,141	3,129

資料：保健政策部健康推進課

20 給食施設栄養指導等

(平成24年度第1四半期分)

種別	総数	特定給食施設				その他の給食施設	
		1回100食以上又は 1日250食以上		1回300食以上又は 1日750食以上		1回100食未満又は 1日250食未満	
		栄養士 いる	栄養士 いない	栄養士 いる	栄養士 いない	栄養士 いる	栄養士 いない
個別指導延べ施設数	2,701	954	183	375	68	765	356
集団指導	回数	74	-	-	-	-	-
	延施設数	3,174	1,243	126	517	26	885

資料：保健政策部健康推進課

2 1 特定給食施設に対する指導・監督

(平成 24 年度第 1 四半期分)

	指 定 施 設								指定施設以外の特定給食施設					
	立入 検査 件数	指導・助言件数		勧告件数		命令件数		罰則処分件数		立入検査 件数	指導・助言 件数	勧告 件数	命令 件数	罰則処分 件数
		管理栄養 士配置	栄養管理	管理栄養 士配置	栄養管理	管理栄養 士配置	栄養管理	管理栄養 士配置	栄養管理					
総件数	-	19	143	-	-	-	-	-	-	-	1,359	-	-	-

資料：保健政策部健康推進課

2 2 結核医療費公費負担（一般医療）

(平成 24 年度第 1 四半期分)

区 分	計
申 請	1,472
合 格	1,463
承 認	1,463

- 注 1. 合格とは感染症の診査に関する協議会において、医療費公費負担（助成）が適正であると認められた者。
 2. 承認とは合格した者のうち当該医療に対する費用を負担すると決定された者。

資料：健康安全部感染症対策課

2 3 結核医療費公費負担（入院医療）

(平成 24 年度第 1 四半期分)

四 半 期 区 分	総 数
前 四 半 期 末 現 在	201
本 四 半 期 中 の 承 認 数	290
本 四 半 期 中 の 解 除 数	266
本 四 半 期 末 現 在	225

資料：健康安全部感染症対策課

24 結核健康診断・予防接種

(平成24年度第1四半期分)

種 別	定期 (ただし一般住民)			法 第 17 条		管理検診
	乳 幼 児	65歳以上の者	そ の 他	患者家族検診	接触者検診	
B C G 接 種 者 数	25,618	-	-	-	-	-
X 線 撮 影 者 数	-	73,406	16,361	664	2,924	521
か く た ん 検 査 者 数	-	146	536	6	15	10
そ の 他 の 検 査 者 数 (再掲) QFT 検 査	- -	- -	- -	359 340	2,953 2,776	2 -
被 発 見 者 数	結 核 患 者	-	4	5	8	-
	結核発病のおそれがある と診断された者	-	3	41	218	25

注1. 結核予防法の廃止及び感染症法への統合に伴い、平成19年度から報告の項目を変更した。

2. 平成21年度から、その他の検査者数及びQFT検査者数(再掲)を追加した。

資料：健康安全部感染症対策課

25 在宅難病患者訪問相談指導実績

本表は平成23年4月1日から事業要綱の一部改正により四半期報から年度報へ変更したことに伴い、平成23年度より掲載廃止としました。今後は年報に掲載します。

26 建築物登録営業所及び監視指導数

(平成24年度第1四半期分)

業 種	前 期 末 数	登 録	廃 止	今 期 末 数	実 査 監視指導数
総 数	2,481	17 (119)	30	2,468	207
建 築 物 清 掃 業	420	9 (12)	2	427	31
建 築 物 空 気 環 境 測 定 業	181	- (6)	1	180	8
建 築 物 空 気 調 和 用 ダ ク ト 清 掃 業	26	- (1)	-	26	1
建 築 物 飲 料 水 水 質 検 査 業	54	- (2)	-	54	6
建 築 物 飲 料 水 貯 水 槽 清 掃 業	953	3 (62)	14	942	98
建 築 物 排 水 管 清 掃 業	177	1 (2)	3	175	9
建 築 物 ね ず み 昆 虫 等 防 除 業	319	1 (23)	6	314	37
建 築 物 環 境 衛 生 総 合 管 理 業	351	3 (11)	4	350	17

注1. () 内は再登録件数。

2. 廃止には期限切れも含まれます。

資料：健康安全研究センター広域監視部建築物監視指導課

(平成24年度第1四半期分)

業 種	前 期 末 数	許 可	廃 止	今 期 末 数	監 指 導 視 数
総 数	262,526	883	1,575	261,834	8,103
理 容 所	8,882	70	131	8,821	781
美 容 所	19,311	423	313	19,421	1,930
ク リ ー ニ ン グ 所	11,370	79	195	11,254	858
コ イ ン ラ ン ド リ ー	2,384	18	14	2,388	275
公 衆 浴 場	2,310	18	29	2,299	972
普 通	762	2	8	756	352
そ の 他	1,548	16	21	1,543	620
コ イ ン シ ャ ワ ー	70	-	-	70	7
旅 館 等	2,925	28	35	2,918	955
ホ テ ル	683	9	8	684	161
旅 館	1,259	11	21	1,249	388
簡 易 宿 所	966	8	6	968	406
下 宿 場	17	-	-	17	-
興 行	837	22	21	838	86
常 設	834	7	6	835	69
仮 設	3	15	15	3	17
プ ー ル	2,862	22	18	2,866	975
許 可	763	9	4	768	230
届 出	2,099	13	14	2,098	745
水 道 施 設	28,104	52	177	27,979	336
上 水 道	6	-	-	6	-
簡 易 水 道	11	-	-	11	2
専 用 水 道	503	1	5	499	101
簡 易 専 用 水 道	27,584	51	172	27,463	233
小 規 模 貯 水 槽 水 道 等	165,372	60	573	164,859	484
胞 衣 産 汚 物 取 扱 所	5	-	-	5	-
温 泉 利 用 施 設	221	13	12	222	88
墓 地 等	10,056	10	10	10,056	152
墓 地	9,673	6	10	9,669	120
納 骨 堂	356	4	-	360	31
火 葬 場	27	-	-	27	1
特 定 建 築 物	7,817	68	47	7,838	204

資料：健康安全研究センター広域監視部建築物監視指導課

（平成24年度第1四半期分）

業 種	前期末数	許 可	廃 止	今期末数	監 視 指 導 数
総 数	496,353	11,197	10,567	497,816	176,064
食品衛生法第21条に規定する営業	299,751	8,718	8,472	300,320	103,733
飲 食 店 営 業	188,622	5,400	4,961	189,401	43,762
喫 茶 店 営 業	28,780	738	1,221	28,242	2,968
菓 子 製 造 業	16,801	718	516	16,995	4,844
あ ん 類 製 造 業	45	-	-	45	21
アイスクリーム類製造業	1,994	133	117	2,010	492
乳 処 理 業	11	-	-	11	32
乳 製 品 製 造 業	163	3	1	165	65
乳 類 販 売 業	29,920	745	856	29,825	5,570
食 肉 処 理 業	894	18	9	905	2,286
食 肉 販 売 業	13,556	453	368	13,653	6,439
食 肉 製 品 製 造 業	189	7	7	192	76
魚 介 類 販 売 業	14,161	418	313	14,284	33,758
魚 介 類 せ り 売 業	28	-	2	26	701
魚 肉 ね り 製 品 製 造 業	185	8	9	183	75
食品の冷凍又は冷蔵業	405	9	10	402	316
清 涼 飲 料 水 製 造 業	93	2	2	92	62
乳 酸 菌 飲 料 製 造 業	7	-	-	7	8
氷 雪 製 造 業	56	-	1	55	63
氷 雪 販 売 業	203	-	-	203	79
食 用 油 脂 製 造 業	47	2	1	48	14
マーガリン又はショートニング製造業	3	-	-	3	4

資料：健康安全部健康安全課

（平成24年度第1四半期分）

業 種	前期末数	許 可	廃 止	今期末数	監 視 指 導 数
みそ製造業	32	1	1	32	11
しょう油製造業	9	-	-	9	3
ソース類製造業	62	1	1	62	12
酒類製造業	39	1	1	39	18
豆腐製造業	917	1	23	895	933
納豆製造業	14	-	-	14	7
めん類製造業	731	17	18	732	332
そう菜製造業	1,599	39	28	1,607	722
かん詰又はびん詰食品製造業	48	3	1	50	16
添加物製造業	137	1	5	133	44
食品製造業等取締条例に規定する営業	38,789	1,389	917	39,295	19,090
行 商	562	180	-	742	778
製 造 業	2,031	51	34	2,047	820
食料品等販売業	28,941	966	759	29,175	12,898
卵選別包装業	142	-	-	143	79
給 食 施設	7,113	192	124	7,188	4,515
食品衛生法施行細則第16条に規定する届出業種等	151,268	1,049	1,067	151,726	50,207
食 品 製 造 業	6,262	96	104	6,254	813
食 品 販 売 業	128,850	937	941	129,110	44,158
食器具容器包装及びおもちゃの製造販売業	8,039	11	19	8,243	3,514
添加物の製造販売業	7,950	5	3	7,952	1,721
乳 さ く 取 業	167	-	-	167	1
東京都ふぐの取扱い規制条例に規定する営業	6,545	41	111	6,475	3,034

注1. 卵別包装業は、平成13年10月1日から対象。

2. 平成13年10月1日から対象となった液卵製造業は、食品製造業等取締条例に規定する営業の製造業に含む。

注3. 計上修正のため【前期末数】 + 【許可】 - 【廃止】 = 【今期末数】 とならない業種がある。

資料：健康安全部健康安全課

（平成24年度第1四半期分）

種 別	検 査 品 目 数			適 法	違 反	違反率
	合 計	細菌検査	化学検査			
総 数	19,080	8,823	10,257	19,078	2	0.01
魚 介 類	902	790	112	902	-	-
魚 介 類 加 工 品	1,231	627	604	1,231	-	-
冷 凍 食 品	531	147	384	531	-	-
肉・卵類及びその加工品	5,982	2,071	3,911	5,982	-	-
牛乳・加工乳・その他の乳	52	10	42	52	-	-
乳 製 品	136	25	111	136	-	-
乳 類 加 工 品	1	1	-	1	-	-
アイスクリーム類氷菓	88	35	53	88	-	-
穀類及びその加工品	340	122	218	340	-	-
野菜類、果物及びその加工品	3,411	746	2,665	3,410	1	0.03
菓 子 類	971	360	611	971	-	-
清 涼 飲 料	303	40	263	303	-	-
酒 清 飲 料	136	28	108	136	-	-
氷 雪	-	-	-	-	-	-
水	76	68	8	76	-	-
かん詰・びん詰食品	18	2	16	18	-	-
そ の 他 の 食 品	4,850	3,751	1,099	4,849	1	0.02
添 加 物	1	-	1	1	-	-
化学合成及びその製剤	1	-	1	1	-	-
そ の 他 の 添 加 物	-	-	-	-	-	-
器 具 及 び 容 器 包 装	51	-	51	51	-	-
お も ち や	-	-	-	-	-	-

資料：健康安全部健康安全課

30 化製場等施設数及び監視指導数

(平成24年度第1四半期分)

種 別	総 数	死亡獣畜 取扱場	化 製 場	第 8 条 準用業態	畜 舎	動物質原 料運搬業	運搬容器 検査証 交付数
施 設 数	544	12	87	14	392	39	(297)
監 視 指 導 数	289	4	3	194	3	85	(136)

注 () の運搬容器検査証交付数は、総数に含まない。

資料：健康安全部食品監視課・健康安全部環境衛生課

31 動物管理・狂犬病予防

(平成24年度第1四半期分)

犬の登録頭数 (平成24年 6月末現在)	注射済票交付数	犬 の 捕 獲 又 は 収 容	犬 ・ 猫 の 引 き 取 り	負傷動物の収容	返 還 数 (現地返還再掲)
515,880	299,207	45	1,316	162	129 (16)

(平成24年度第1四半期分)

苦情処理件数 (注1)	動物による 事故届出件数	動物による 事故被害者数	注意指導等 (注2)
3,667	104	103	155

(平成24年度第1四半期分)

動物取扱業 登録事業所数 (24年6月末現在)	動物取扱業 登録延種別数 (24年6月末現在)	特定動物飼 育許可軒数 (24年6月末現在)
3,715	5,218	134

(平成24年度第1四半期分)

動物ふれあい教室		講 習 会 (注3)		譲 渡 頭 数	
実施回数	参加人数	実施回数	参加人数	犬	猫
29	350	191	279	86	208

(注1) 動物取扱業、特定動物含む

(注2) 動物取扱業分除く

(注3) 譲渡前講習、譲渡講習、しつけ方教室、返還講習

資料：健康安全部環境衛生課

32 食鳥処理場等施設数及び監視指導数

(平成24年度第1四半期分)

種 別	食 鳥 処 理 場			届 出 食 肉 販 売 業 者	
	施 設 数		監 視 指 導 数	施 設 数	監 視 指 導 数
	認 定 小 規 模	一 般			
総 数	400	-	204	52	25
特 別 区	355	-	158	45	11
八 王 子 市	3	-	2	-	-
町 田 市	-	-	-	1	-
都 (多摩、島しょ)	42	-	44	6	14

注 多摩 (八王子市及び町田市を除く)。

資料：健康安全部食品監視課

（平成24年度第1四半期分）

死 因 別	総数	男	女	不詳	死 因 別	総数	男	女	不詳
総 数	1,306	811	494	1	3. 自 殺	204	151	53	-
1. 病 死	805	461	344	-	中 毒	16	13	3	-
感染症及び寄生虫症	3	2	1	-	縊 死	132	99	33	-
結 核	-	-	-	-	溺 死	1	1	-	-
そ の 他	3	2	1	-	銃 器	-	-	-	-
（ウイルス性肝炎をふくむ）					焼 身・熱 傷	1	1	-	-
新 生 物	28	21	7	-	鋭 器	1	1	-	-
内分泌・栄養及び	-	-	-	-	飛 び 降 り	23	15	8	-
代謝疾患					交 通 機 関	8	5	3	-
糖 尿 病	6	6	-	-	そ の 他	22	16	6	-
そ の 他	4	4	-	-	4. 他 殺	-	-	-	-
神 経 系 の 疾 患	2	1	1	-	殴 打	-	-	-	-
循 環 器 系 の 疾 患	610	330	280	-	絞 死・扼 死	-	-	-	-
心 疾 患	395	218	177	-	鋭 器	-	-	-	-
脳 血 管 障 害	134	66	68	-	鈍 器	-	-	-	-
その他の循環器	81	46	35	-	そ の 他	-	-	-	-
系疾患					5. その他及び不詳の	-	-	-	-
呼 吸 器 系 の 疾 患	55	33	22	-	外 因 死				
消 化 器 系 の 疾 患	37	26	11	-	中 毒	-	-	-	-
そ の 他	60	38	22	-	溺 死	-	-	-	-
2. 不慮の事故又は災害	65	39	26	-	交 通 事 故	-	-	-	-
交 通 事 故	16	11	5	-	そ の 他	-	-	-	-
転 倒・転 落	15	11	4	-	6. 不 詳 の 死	232	160	71	1
溺 死	5	4	1	-	人 骨・人 体 部 分	-	-	-	-
煙、火災及び火焰	-	-	-	-	不 詳	232	160	71	1
による障害					そ の 他	-	-	-	-
窒 息	28	12	16	-					
中 毒	1	1	-	-					
凍 死	-	-	-	-					
熱 傷	-	-	-	-					
感 電	-	-	-	-					
そ の 他	-	-	-	-					

検案件数 1,306 { 多摩 1,269
島しょ 12
その他 25

解剖件数 249 { 行 政 237
司 法 12 { 男 7
女 5
不詳 -

資料：医療政策部医療安全課

(平成24年度第1四半期分)

業種	施設数	監視指導件数	違反発見件数
総数	86,447 (51,592)	10,436 (5,090)	467 (233)
医薬品	12,866 (7,917)	1,801 (1,114)	192 (128)
薬製局業	6,194 (4,872)	756 (586)	101 (76)
製造業	819 (476)	118 (42)	3 (2)
専業局業	249 (-)	65 (-)	- (-)
製造業	570 (476)	53 (42)	3 (2)
製販売業	935 (476)	117 (42)	3 (-)
第1種業	132 (-)	39 (-)	1 (-)
第2種業	233 (-)	25 (-)	2 (-)
第3種業	570 (476)	53 (42)	- (-)
一般販売業	7 (7)	78 (65)	15 (13)
一店卸売業	2,454 (2,001)	377 (290)	39 (33)
卸売業	1,995 (56)	219 (6)	14 (1)
薬種商販売業	18 (16)	57 (37)	4 (3)
配置販売業	402 (-)	- (-)	- (-)
特例販売業	42 (13)	11 (1)	- (-)
病院・診療所	…	3 (-)	- (-)
業務上取扱う施設	…	65 (45)	13 (-)
医薬部外品	603 (-)	1,399 (837)	1 (-)
製造業	172 (-)	14 (-)	- (-)
製造販売業	431 (-)	31 (-)	- (-)
業務上取扱う施設	…	1,350 (837)	- (-)
化粧品	2,050 (-)	1,628 (831)	19 (-)
製造業	752 (-)	70 (-)	- (-)
製造販売業	1,298 (-)	196 (-)	4 (-)
業務上取扱う施設	…	1,344 (831)	- (-)
化粧品	…	18 (-)	15 (-)
医療機器	62,643 (37,250)	4,670 (1,655)	143 (8)
製造業	932 (-)	144 (-)	- (-)
修理業	799 (-)	67 (-)	- (-)
製造販売業	998 (-)	224 (-)	7 (-)
第1種業	339 (-)	100 (-)	7 (-)
第2種業	320 (-)	86 (-)	- (-)
第3種業	339 (-)	38 (-)	- (-)
販売業	43,731 (28,979)	2,182 (822)	69 (4)
高度管理医療機器	7,750 (390)	858 (27)	68 (4)
管理医療機器	35,981 (28,589)	1,324 (795)	1 (-)
一般医療機器	…	- (-)	- (-)
賃貸業	16,183 (8,271)	2,040 (833)	61 (4)
高度管理医療機器	5,895 (201)	701 (15)	61 (4)
管理医療機器	10,288 (8,070)	1,339 (818)	- (-)
一般医療機器	- (-)	- (-)	- (-)
業務上取扱う施設	…	13 (-)	6 (-)

業 種	施 設 数	監 視 指 導 件 数	違 反 発 見 件 数
指定薬物を取り扱う施設	…	112 (-)	- (-)
供 血 採 血 業	14 (-)	1 (-)	- (-)
供 血 あ つ せ ん 業	- (-)	- (-)	- (-)
採 血 業	14 (-)	1 (-)	- (-)
毒 物 ・ 劇 物	8,271 (6,425)	825 (653)	112 (97)
製 造 業	145 (-)	9 (-)	- (-)
輸 入 業	791 (-)	68 (-)	5 (-)
特定毒物研究者・使用者	146 (-)	7 (-)	- (-)
販 売 業	6,818 (6,084)	639 (555)	94 (84)
業 務 上 取 扱 者	371 (341)	102 (98)	13 (13)
電 気 め っ き 業	349 (321)	45 (45)	4 (4)
金 属 熱 処 理 業	4 (2)	- (-)	- (-)
運 送 業	18 (18)	- (-)	- (-)
し ろ あ り 防 除 業	- (-)	- (-)	- (-)
非届出業務上取扱者	- (-)	57 (53)	9 (9)

注 1. 施設数は各四半期末現在数。

2. () は特別区所管分及び八王子市・町田市所管分を再掲。

3. 平成 21 年 6 月 1 日付薬事法改正に伴い、「店舗販売業」を追加。「卸売一般販売業」を「卸売販売業」に名称変更。

資料：健康安全全部業務課

3 5 特定建築物等の監視指導状況

a. 監視指導状況

(平成 24 年度第 1 四半期分)

総 数	内 訳				行政処分
	精密検査	一般検査	その他の 検査等	建築確認 申請時指導	
289	22	176	6	85	-

b. 特定建築物立入検査における空気環境等調査結果

測定項目	温度	湿度	気流	二酸化炭素	一酸化炭素	浮遊粉じん	残留塩素
不適件数 / 調査件数	20/208	60/209	1/113	61/209	0/174	0/146	8/225

注 平成 22 年度より、東京都総数を計上することに伴い項目を修正。

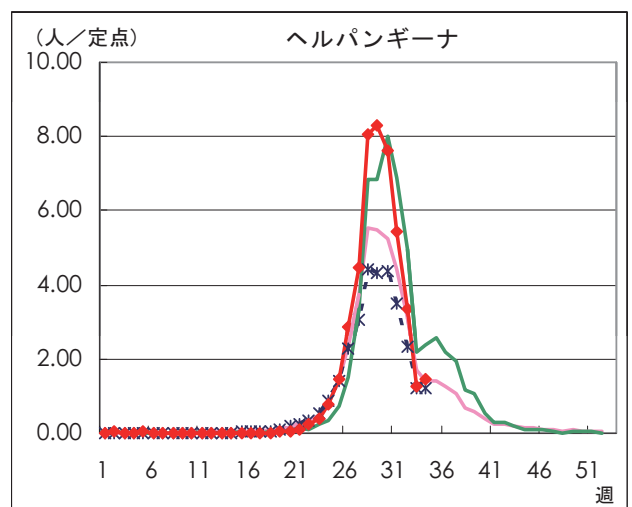
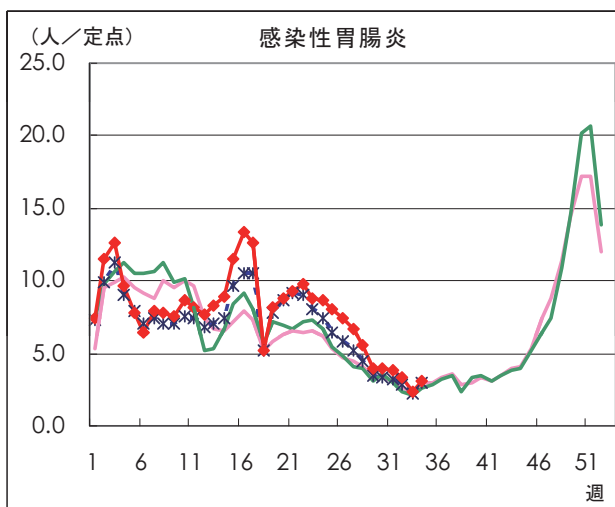
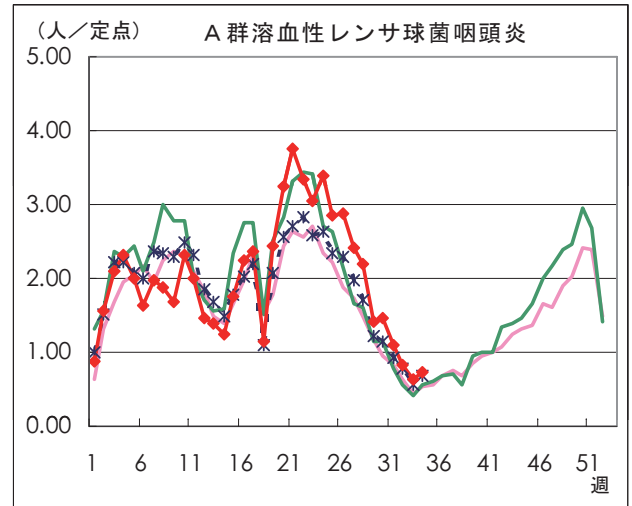
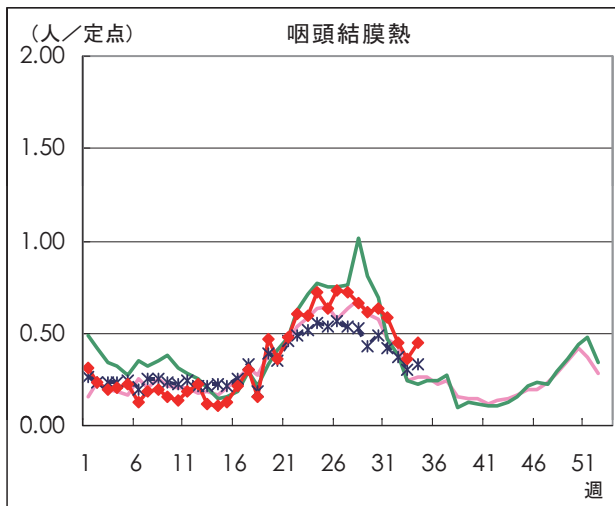
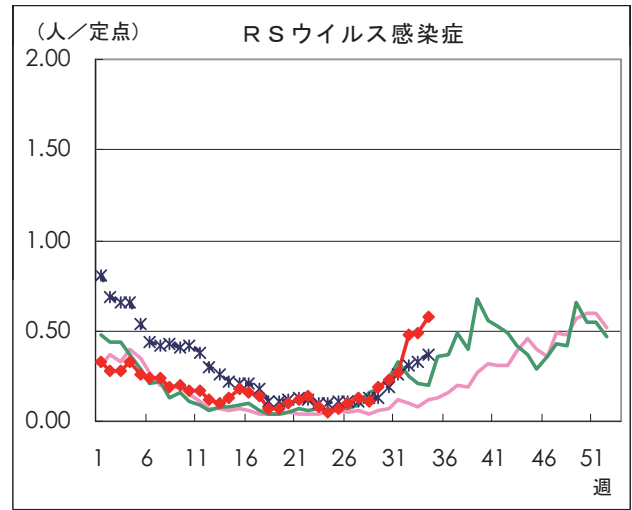
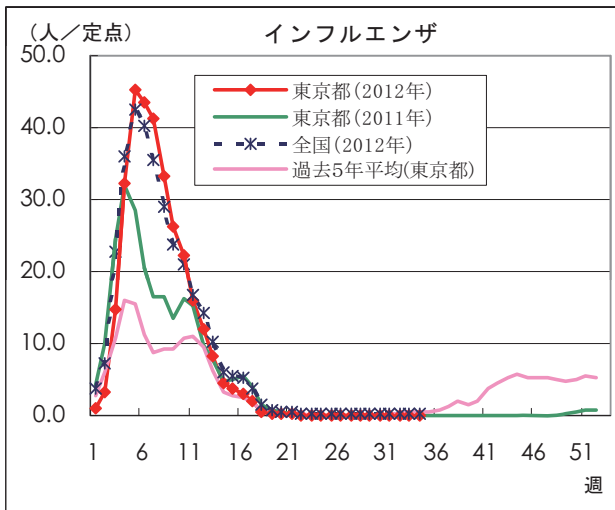
資料：健康安全研究センター広域監視部建築物監視指導課

感染症発生動向調査

週別定点あたり患者報告数推移

○ 定点数：小児科医療機関 264定点（インフルエンザは「小児科」と「内科」の医療機関 419定点）

○ 期 間：2012年第34週現在



本グラフは、福祉保健局ホームページにてカラー（PDF ファイル）でご覧いただけます。

http://www.fukushihoken.metro.tokyo.jp/kiban/chosa_tokei/geppo/

資料：東京都健康安全研究センター（感染症情報センター）

月報 福祉行政・衛生行政統計 平成24年7月号

平成24年9月28日発行

登録番号 (23) 355

編集・発行 東京都福祉保健局総務部総務課

東京都新宿区西新宿二丁目8番1号

電話番号 03 (5320) 4033 (ダイヤル)

印刷 東京都大田福祉工場

東京都大田区大森西二丁目22番26号

電話番号 03 (3762) 7611