

# 月報

2013. 1

## 福祉行政・衛生行政統計

---

目 次

---

- 福祉行政統計編..... 1
  - 衛生行政統計編..... 19
-

## 表章記号の規約

計数のない場合	—
計数不明又は計数を表章する事が不適当な場合	…
統計項目のありえない場合	・
比率が微小（0.05未満）の場合	0.0
減少をあらわす場合	▲又は△

注 本書に掲載の数値は速報値のため、今後公表される数値と相違する場合があります。また、数値は四捨五入のため、総数と内訳の合計が一致しない場合もあります。

## 福 祉 行 政 統 計

1	地域別指標 .....	2
2	生活保護	
	(1) 保護の対象 .....	4
	(2) 保護費 .....	5
	(3) 保護施設 .....	5
3	低所得者福祉	
	(1) 生活福祉資金 .....	6
	(2) 城北労働・福祉センター .....	6
4	高齢者福祉	
	(1) 高齢者福祉相談 .....	7
	(2) 高齢者福祉施設 .....	7
	(3) 高齢者医療 .....	7
	(4) 介護保険 .....	7
5	児童福祉	
	(1) 児童相談 .....	9
	(2) 児童福祉施設 .....	10
	(3) 里親及び小規模住居型児童養育事業 .....	10
6	ひとり親福祉	
	(1) 母子相談 .....	11
	(2) 母子生活支援施設 .....	11
	(3) 母子福祉資金 .....	11
	(4) 児童扶養手当 .....	11
7	女性福祉	
	(1) 女性相談 .....	12
	(2) 婦人保護施設 .....	13
8	障害者福祉	
	(1) 障害者の手帳 .....	14
	(2) 障害者の相談・援護 .....	14
	(3) 障害者医療 .....	15
	(4) 障害者（児）の施設 .....	16
	(5) 特別児童扶養手当・特別障害者手当・障害児福祉手当等 .....	18
	(6) 心身障害者扶養年金 .....	18


## 衛 生 行 政 統 計

1	東京都保健医療情報センター運営状況	21
2	小児慢性疾患等医療券交付	22
3	自立支援医療費（精神通院）	23
4	精神保健福祉センター実績	23
5	難病医療費等助成対象者	25
6	エイズ相談件数・抗体検査者数	27
7	感染症発生動向調査全数把握対象疾患届出患者数	28
8	健康安全研究センター検査業務実績	30
9	性感染症検査実績	30
10	大気汚染健康障害者医療費助成被認定者	31
11	食中毒発生状況	31
12	健康安全研究センターによる監視指導状況	32
13	食肉衛生検査所とちく検査頭数	33
14	市場衛生検査所業務	33
15	検案・解剖件数、死因別（監察医務院分）	34
16	都立肢体不自由児施設及び重症心身障害児施設利用状況	35
17	B型・C型ウイルス肝炎治療医療費助成対象者	36
	感染症発生動向調査	48

### 平成24年度第3四半期分

18	栄養指導	37
19	地区組織指導等	37
20	給食施設栄養指導等	37
21	特定給食施設に対する指導・監督	38
22	結核医療費公費負担（一般医療）	38
23	結核医療費公費負担（入院医療）	38
24	結核健康診断・予防接種	39
25	在宅難病患者訪問相談指導実績	39
26	建築物登録営業所及び監視指導数	39
27	環境衛生施設数及び監視指導数	40
28	食品衛生施設数及び監視指導数	41
29	食品等の収去試験（都・区・八王子及び町田市保健所収去分）	43
30	化製場等施設数及び監視指導数	44
31	動物管理・狂犬病予防	44
32	食鳥処理場等施設数及び監視指導数	44
33	検案・解剖件数、死因別（多摩・島しょ地域分）	45
34	薬事及び毒物劇物監視成績	46
35	特定建築物等の監視指導状況	47

# 福祉行政統計 編



## 1 地域別指標 その1

	都の人口(初日)		生活保護(月中)				保育所 在籍者数 (初日)	私 契 的 約 ・ 再 掲	
	世帯	人 員 (A)	世帯	人 員 (B)	保護率% (B)/(A)	前年同月 保護率%			
総 数	6,700,880	13,222,760	221,902	290,610	22.0	21.2	189,005	16	総
区 部 計	4,793,719	9,002,488	167,958	215,569	23.9	23.2	120,987	0	区
千代田区	28,511	48,839	603	686	14.0	14.5	596	0	千
中央区	75,161	130,073	868	1,004	7.7	7.4	1,976	0	中
港区	125,732	209,641	1,922	2,322	11.1	10.8	2,678	0	中
新宿区	222,258	327,988	8,946	10,331	31.5	30.4	3,759	0	港
文京区	118,050	209,716	2,162	2,508	12.0	11.6	2,500	0	新
台東区	107,231	180,514	8,022	8,736	48.4	47.9	2,003	0	文
墨田区	128,445	249,499	6,509	8,235	33.0	32.2	4,195	0	台
江東区	230,685	469,691	7,424	9,855	21.0	20.0	7,492	0	墨
品川区	205,199	369,378	4,653	5,573	15.1	14.6	5,861	0	江
目黒区	144,196	271,106	2,430	2,909	10.7	10.3	2,849	0	品
大田区	358,778	696,300	13,089	16,604	23.8	23.2	9,202	0	目
世田谷区	461,893	885,785	8,099	9,952	11.2	10.6	9,389	0	大
渋谷区	133,578	209,619	2,738	3,103	14.8	14.3	2,406	0	世
中野区	193,466	313,879	6,252	7,279	23.2	21.8	3,428	0	渋谷
杉並区	310,155	550,434	6,435	7,583	13.8	13.5	5,464	0	中
豊島区	181,991	287,907	6,203	7,065	24.5	24.6	3,255	0	杉
北区	182,426	333,850	7,802	9,686	29.0	28.8	5,147	0	豊
荒川区	106,142	205,085	5,270	6,417	31.3	31.1	3,671	0	北
板橋区	285,231	536,766	13,825	19,020	35.4	34.0	8,672	0	荒
練馬区	346,508	717,405	12,402	17,081	23.8	22.8	9,206	0	板
足立区	327,818	685,152	18,131	26,390	38.5	37.8	9,170	0	練
葛飾区	205,011	440,052	9,638	12,943	29.4	28.1	8,321	0	足
江戸川区	315,254	673,809	14,535	20,287	30.1	28.5	9,747	0	葛
市 部 計	1,871,850	4,134,723	52,822	73,445	17.8	17.1	65,906	1	市
八王子市	258,323	581,300	8,183	11,741	20.2	20.4	9,877	1	八
立川市	83,251	179,514	3,815	5,226	29.1	28.0	3,289	0	王
武蔵野市	72,495	139,308	1,734	2,089	15.0	14.9	1,421	0	立
三鷹市	91,962	186,416	2,748	3,613	19.4	18.8	2,389	0	武
青梅市	53,896	138,146	1,739	2,518	18.2	16.1	3,305	0	蔵
府中市	117,354	255,968	3,548	4,874	19.0	18.3	4,301	0	野
昭島市	49,176	111,766	1,646	2,232	20.0	18.2	2,590	0	市
調布市	110,815	225,315	2,267	2,907	12.9	12.4	3,185	0	昭
町田市	185,828	428,080	4,816	7,123	16.6	15.8	5,674	0	島
小金井市	59,554	119,551	1,200	1,408	11.8	11.5	1,391	0	調
小平市	85,535	188,496	2,282	3,196	17.0	16.4	2,070	0	布
日野市	82,707	181,083	1,547	2,104	11.6	11.4	3,026	0	市
東村山市	66,130	153,142	2,316	3,224	21.1	19.8	2,032	0	町
国分寺市	59,003	120,912	804	1,001	8.3	7.7	1,730	0	田
国立市	36,576	75,453	737	917	12.2	11.7	1,138	0	小
福生市	28,276	58,771	838	1,108	18.9	18.4	1,213	0	金
狛江市	39,782	78,718	811	1,002	12.7	12.3	857	0	平
東大和市	35,068	83,981	1,185	1,790	21.3	21.0	1,808	0	日
清瀬市	31,741	74,112	1,496	2,102	28.4	26.5	1,152	0	野
東久留米市	49,918	115,601	1,488	2,161	18.7	16.6	1,728	0	東
武蔵村山市	27,940	70,543	1,234	1,893	26.8	26.7	2,067	0	村
多摩市	65,242	145,775	1,715	2,540	17.4	16.5	2,492	0	多
稲城市	36,044	86,270	830	1,193	13.8	12.6	1,606	0	摩
羽村市	24,370	56,523	531	740	13.1	13.2	1,240	0	市
あきる野市	30,480	80,968	618	906	11.2	11.1	1,810	0	稲
西東京市	90,384	199,011	2,694	3,837	19.3	18.1	2,515	0	羽
郡 部 計	21,513	58,214	712	1,090	18.7	17.8	1,325	0	市
瑞穂町	12,719	33,103	510	844	25.5	24.1	646	0	西
日の出町	5,773	17,101	104	131	7.7	7.7	537	0	東
檜原村	902	2,380	31	32	13.4	11.4	50	0	分
奥多摩町	2,119	5,630	65	81	14.4	13.7	92	0	国
移管ケース			[ 2 ]	[ 2 ]	0.0	0.0			立
島 部 計	13,798	27,335	410	506	18.5	17.2	787	15	武
大 島	6,306	13,177	170	211	16.0	15.3	418	0	三
大島町	4,079	8,179	139	176	21.5	20.2	273	0	青
利島村	209	342	0	0	0.0	2.9	24	0	梅
新島村	1,224	2,786	12	13	4.7	5.0	63	0	府
神津島村	794	1,870	19	22	11.8	11.2	58	0	中
三 宅	1,766	2,978	68	82	27.5	23.6	59	0	昭
三宅村	1,573	2,631	67	81	30.8	26.3	59	0	調
御蔵島村	193	347	1	1	2.9	2.9	0	0	布
八 丈	4,306	8,296	151	189	22.8	21.8	248	0	市
八丈町	4,178	8,099	150	188	23.2	22.2	248	0	八
青ヶ島村	128	197	1	1	5.1	5.0	0	0	丈
小 笠 原	1,420	2,884	21	24	8.3	6.0	62	15	青
小笠原村	1,420	2,884	21	24	8.3	6.0	62	15	小

(注) 1. 「都の人口」は「東京都の人口(推計)」総務局統計部による。  
2. 生活保護(月中)については停止中のものも含む。  
3. [ ]は旧施行細則に基づく移管ケース。

## その2

	身体障害者 手帳交付台 帳登載数 (月 末)	知的障害者 「愛の手帳」 交付数 (月 末)	国民健康保険 被保険者数 (月 末)	介護保険 第1号 被保険者数 (月 末)	
総 数	471,444	74,533 ( 14)	3,741,888	2,766,811	総
区 部 計	324,836	47,316	2,579,936	1,855,982	区
千代田区	2,234	189	11,971	10,016	千
中央区	2,946	399	31,307	21,023	中
港区	7,048	786	63,622	39,664	港
新宿区	13,126	1,404	104,523	63,386	新
文京区	6,176	844	49,592	39,863	文
台東区	9,822	888	62,105	43,373	台
墨田区	9,115	1,462	76,404	55,748	墨
江東区	18,187	2,669	130,245	96,876	江
品川区	14,004	1,751	97,096	74,984	品
目黒区	7,584	1,114	73,029	51,794	目
大田区	27,007	3,763	185,596	149,752	大
世田谷区	24,039	3,825	230,331	165,729	世
渋谷区	6,499	768	66,108	40,011	渋
中野区	9,894	1,337	94,762	63,806	中
杉並区	15,955	2,270	150,262	110,000	杉
豊島区	9,815	1,134	86,700	54,085	豊
北区	17,155	2,120	100,302	82,577	北
荒川区	9,652	1,130	66,824	46,136	荒
板橋区	20,955	3,311	154,306	115,552	板
練馬区	22,986	4,182	191,845	144,948	練
足立区	29,263	4,799	221,721	154,063	足
葛飾区	17,568	2,911	137,417	102,503	葛
江戸川区	23,806	4,260	193,868	130,093	江
市 部 計	142,111	26,501	1,129,891	887,333	市
八王子市	18,119	3,721	162,136	124,415	八
立川市	7,030	1,280	50,472	38,406	立
武蔵野市	4,196	998	35,119	29,253	武
三鷹市	5,449	1,002	47,354	36,001	三
青梅市	5,804	913	40,461	31,099	青
府中市	8,429	1,604	65,050	48,953	府
昭島市	3,963	787	33,135	24,601	昭
調布市	7,815	1,277	58,285	44,641	調
町田市	15,098	3,038	118,153	97,665	町
小金井市	3,140	604	27,758	22,812	小
小平市	6,261	1,229	48,253	39,100	小
日野市	5,717	1,074	45,916	39,968	日
東村山市	6,985	1,096	42,848	34,746	東
国分寺市	3,519	659	29,245	24,066	国
国立市	2,483	472	20,240	15,296	国
福生市	2,085	333	19,644	12,614	福
狛江市	2,662	417	21,656	17,815	狛
東大和市	3,123	555	25,287	19,617	和
清瀬市	4,317	540	21,768	18,539	清
東久留米市	4,326	853	34,293	28,645	久
武蔵村山市	3,119	580	24,582	15,857	村
多摩市	4,791	909	42,028	33,596	多
稲城市	2,547	409	21,130	15,355	稲
羽村市	1,757	379	16,680	11,915	羽
あきる野市	2,680	604	25,498	19,665	あ
西東京市	6,696	1,168	52,900	42,693	西
郡 部 計	2,747	494	19,915	14,929	郡
瑞穂町	1,285	274	11,885	7,376	瑞
日の出町	720	140	5,420	4,360	日
檜原村	183	31	833	983	檜
奥多摩町	559	49	1,777	2,210	奥
島 部 計	1,750	208	12,146	8,567	島
大 島	1,028	129	5,838	4,385	支
大島町	597	87	3,401	2,742	大
利島村	25	6	114	72	利
新島村	258	20	1,262	1,048	新
神津島村	148	16	1,061	523	神
三 宅	123	24	1,219	1,070	支
三宅村	118	23	1,091	1,017	三
御蔵島村	5	1	128	53	御
八 丈	461	52	3,938	2,785	支
八丈町	450	52	3,888	2,759	八
青ヶ島村	11	0	50	26	青
小 笠 原	138	3	1,151	327	支
小笠原村	138	3	1,151	327	小

(注) 「愛の手帳」交付数の( )は都外施設に入所している場合等で福祉事務所の決定していない者。

介護保険第1号被保険者数は速報値であり、今後変動する場合があります。

確定値は後日、ホームページの「東京都介護サービス情報」に掲載しますので、参照してください。

アドレス [http://www.fukushihoken.metro.tokyo.jp/kourei/hoken/kaigo\\_lib/info/chosa/geppo/index.html](http://www.fukushihoken.metro.tokyo.jp/kourei/hoken/kaigo_lib/info/chosa/geppo/index.html)

## 2 生活保護

## (1) 保護の対象

## 2-1 被保護世帯及び被保護者数（扶助の種類別）（月中）

	保護世帯数・人員（実数）			扶 助 の 種 類							
	総 数	現に保護を うけたもの	保護停止中 のもの	生活扶助	住宅扶助	教育扶助	介護扶助	医療扶助	出産扶助	生業扶助	葬祭扶助
世帯	221,902	221,219	683	197,447	195,990	12,055	33,734	185,868	1	6,015	669
人員	290,610	289,698	912	260,381	257,874	16,926	34,891	227,136	1	6,768	669

## 2-2 被保護世帯数（世帯類型、労働力類型別）（月中）

	総 数	単 身 者 世 帯						2 人 以 上 の 世 帯							
		計	高齢者 世帯	障害者 世帯	傷病者 世帯	その他 世帯	医療扶助 単給 (再掲)	計	高齢者 世帯	母子 世帯	障害者 世帯	傷病者 世帯	その他 世帯	医療扶助 単給 (再掲)	
総 数	221,219	175,027	88,521	18,840	39,259	28,407	8,443	46,192	9,575	13,452	3,084	7,170	12,911	239	
世帯主が はたらいて いる世帯	常用勤 労者	19,843	11,703	2,448	1,093	1,646	6,516	128	8,140	325	4,737	107	236	2,735	56
	日雇労働者	5,227	4,073	1,082	220	662	2,109	22	1,154	111	450	24	51	518	10
	内職者	745	559	150	188	75	146	10	186	22	77	14	9	64	1
	その他 就業者	4,869	3,334	798	812	543	1,181	29	1,535	133	722	58	53	569	7
世帯員が 働いている	5,216	.	.	.	.	.	.	5,216	509	450	593	1,428	2,236	30	
働いてい る者ない	185,319	155,358	84,043	16,527	36,333	18,455	8,254	29,961	8,475	7,016	2,288	5,393	6,789	135	

## 2-3 介護扶助受給者数（月中）

		総 数		介護扶助単給		介護扶助併給	
総 数		34,891		629		34,262	
施 設	介護老人福祉施設	5,925	3,740	575	91	5,350	3,649
	介護老人保健施設		1,782		400		1,382
	介護療養型医療施設		400		83		317
	地域密着型介護老人福祉施設		3		1		2
居 宅 介 護		21,694		42		21,652	
介 護 予 防		7,272		12		7,260	

## 2-4 医療扶助受給者数（月中）

	総 数			入 院			入 院 外		
	計	単 給	併 給	計	単 給	併 給	計	単 給	併 給
総 数	227,136	9,158	217,978	15,389	5,966	9,423	211,747	3,192	208,555
精神病	11,860	4,228	7,632	6,847	4,150	2,697	5,013	78	4,935
その他	215,276	4,930	210,346	8,542	1,816	6,726	206,734	3,114	203,620



## 2-5 保護の開始・廃止の状況

	前月未 現在 未処理 件数	申請 件数	申 請 取下 げ件 数	申 請 下 却 件 数	保護開始			月 未 現 在 未 処 理 件 数	保護廃止			保 護 変 更	
					決定	転入 (再掲)	職権保護 (再掲)		決定	一時的 扶助 (再掲)	転出 (再掲)	増	減
世帯	1,868	3,177	76	54	3,005	155	94	2,004	2,591	39	255	・	・
人員	・	・	・	・	3,742	218	113	・	3,058	44	370	229	513

## (2) 保護費

## 2-6 保護費 (扶助の種類別)

	総 数	扶 助 費										保 護 施設費
		計	生活扶助	住宅扶助	教育扶助	介護扶助	医療扶助	出産扶助	生業扶助	葬祭扶助	事務費	
扶助額 (千円)	46,512,218	46,212,814	16,170,994	9,436,575	266,345	900,470	19,226,067	723	88,073	123,564	299,403	

## (3) 保護施設

## 2-7 保護施設の状況 (月末)

		施設数	定 員	被 保 護 者						自費入所者
				在 籍 人 員			入所人員 (月中)	退所人員 (月中)	在籍人員	
				総 数	都 内	都外委託				
救護施設	総 数	10	911	991	903	88	13	9	6	
	公 立	0	0	7	0	7	0	0	0	
	私 立	10	911	984	903	81	13	9	6	
更生施設	総 数	11	861	811	804	7	64	66	0	
	公 立	9	635	662	656	6	61	58	0	
	私 立	2	226	149	148	1	3	8	0	
宿所提供 施設	総 数	6	460	244	244	0	53	65	1	
	公 立	5	400	209	209	0	41	60	1	
	私 立	1	60	35	35	0	12	5	0	

## 3 低所得者福祉

## (1) 生活福祉資金

## 3-1 生活福祉資金貸付決定状況

	新規申請	新規貸付決定						
		総数	福祉費	緊急小口 資金	教育支援 資金	総合支援 資金	不動産担保型 生活資金	不動産担保型 生活資金 (要保護向け)
件数	607	607	11	53	527	10	3	3
金額 (円)	781,385,760	781,385,760	5,790,860	3,891,000	666,935,000	8,773,000	69,580,000	26,415,900

(注) 生活福祉資金貸付制度は平成 21 年 10 月 26 日付で改正している。

## (2) 城北労働・福祉センター

## 3-2 城北労働・福祉センターの利用状況

相談 受付数	相談延件数									
	総数	労働	医療	生活 保護法 関係	その他の 福祉法 関係	応急援護				その他
						給食	交通	物品	宿泊	
1,340	1,393	36	27	11	0	231	26	112	552	398

## 4 高齢者福祉

## (1) 高齢者福祉相談

## 4-1 養護老人ホームの入所に係る相談及び待機者数の状況

相談取扱実人員	左のうち申請受理件数	入所待機者数（月末）
264	60	562

## (2) 高齢者福祉施設

## 4-2 養護・特別養護老人ホーム（介護老人福祉施設）の状況（平成25年1月末）

	施設数	定員	現在員数					入所人員	退所人員	
			総数	措置人員			その他			
				都内	都外委託	計				
養護老人ホーム	総数	34	3,862	3,837	3,525	312	3,837	—	43	41
	公立	1	381	179	136	43	179	—	0	4
	私立	33	3,481	3,658	3,389	269	3,658	—	43	37
特別養護老人ホーム (介護老人福祉施設)	総数	432	38,596	37,390	80	2	82	37,308	884	1,072
	公立	48	4,381	4,237	16	0	16	4,221	104	134
	私立	384	34,215	33,153	64	2	66	33,087	780	938

## 4-3 軽費・有料老人ホームの状況（平成25年1月末）

	施設数	定員	在籍人員	入所人員	退所人員	
軽費老人ホーム (ケアハウス)	総数	39	1,925	1,810	16	19
	公立	7	346	317	3	5
	私立	32	1,579	1,493	13	14
都市型軽費老人ホーム	総数	15	251	233	12	4
	公立	0	0	0	0	0
	私立	15	251	233	12	4
軽費老人ホーム (A型)	総数	9	660	652	4	5
	公立	0	0	0	0	0
	私立	9	660	652	4	5
軽費老人ホーム (B型)	総数	4	220	103	0	2
	公立	2	150	60	0	2
	私立	2	70	43	0	0
有料老人ホーム	578	36,142	28,942	714	657	

## (3) 高齢者医療

## 4-4 高齢者医療制度対象者数（月末）

平成20年3月で制度終了のため削除

## (4) 介護保険

## 4-5 第1号被保険者数

前月末現在	当月中増	当月中減	当月末現在
2,755,614	24,250	13,053	2,766,811

## 4-6 要介護（要支援）認定者数

	要支援 1	要支援 2	計	経過 的要 介護	要介護 1	要介護 2	要介護 3	要介護 4	要介護 5	計	合計
第1号被保険者	71,230	61,589	132,819	0	88,436	83,450	61,126	58,738	55,539	347,289	480,108
65歳以上75歳未満	10,525	9,515	20,040	0	12,149	12,003	8,003	6,943	7,035	46,133	66,173
75歳以上	60,705	52,074	112,779	0	76,287	71,447	53,123	51,795	48,504	301,156	413,935
第2号被保険者	1,075	1,537	2,612	0	2,139	3,033	1,987	1,636	2,122	10,917	13,529
総数	72,305	63,126	135,431	0	90,575	86,483	63,113	60,374	57,661	358,206	493,637

## 4-7 居宅介護（支援）サービス受給者数

	予防給付			介護給付							合計
	要支援 1	要支援 2	計	経過 的要 介護	要介護 1	要介護 2	要介護 3	要介護 4	要介護 5	計	
第1号被保険者	37,299	41,619	78,918	0	64,862	66,381	42,696	32,378	25,256	231,573	310,491
第2号被保険者	500	951	1,451	0	1,420	2,388	1,459	1,052	1,132	7,451	8,902
総数	37,799	42,570	80,369	0	66,282	68,769	44,155	33,430	26,388	239,024	319,393

## 4-8 地域密着型（介護予防）サービス受給者数

	予防給付			介護給付							合計
	要支援 1	要支援 2	計	経過 的要 介護	要介護 1	要介護 2	要介護 3	要介護 4	要介護 5	計	
第1号被保険者	61	93	154	0	3,405	5,176	5,717	3,974	3,428	21,700	21,854
第2号被保険者	0	0	0	0	35	72	88	74	106	375	375
総数	61	93	154	0	3,440	5,248	5,805	4,048	3,534	22,075	22,229

## 4-9 施設介護サービス受給者数

	予防給付			介護給付							合計
	要支援 1	要支援 2	計	要介護 1	要介護 2	要介護 3	要介護 4	要介護 5	計		
介護老人福祉施設	0	0	0	1,081	3,285	7,957	13,019	14,039	39,381	39,381	
第1号被保険者	0	0	0	1,077	3,264	7,871	12,920	13,864	38,996	38,996	
第2号被保険者	0	0	0	4	21	86	99	175	385	385	
介護老人保健施設	0	0	0	2,080	3,969	5,188	5,798	3,774	20,809	20,809	
第1号被保険者	0	0	0	2,044	3,864	5,051	5,662	3,670	20,291	20,291	
第2号被保険者	0	0	0	36	105	137	136	104	518	518	
介護療養型医療施設	0	0	0	51	130	315	1,704	4,242	6,442	6,442	
第1号被保険者	0	0	0	51	128	303	1,673	4,126	6,281	6,281	
第2号被保険者	0	0	0	0	2	12	31	116	161	161	
総数	0	0	0	3,208	7,371	13,416	20,402	21,958	66,355	66,355	

(注) (4) 介護保険は速報値であり、今後変動する場合があります。

確定値は後日、ホームページの「東京都介護サービス情報」に掲載しますので、参照してください。

アドレス [http://www.fukushihoken.metro.tokyo.jp/kourei/hoken/kaigo\\_lib/info/chosa/geppo/index.html](http://www.fukushihoken.metro.tokyo.jp/kourei/hoken/kaigo_lib/info/chosa/geppo/index.html)

## 5 児童福祉

## (1) 児童相談

## 5-1 児童相談所の相談受付状況

	総 数	養護相談		保健 相談	肢相 体不 自由 談	視相 聴覚 障害 談	言障 害発 達談	重障 害心 身談	知相 的障 害談	自閉 症相 談	く 犯行 為等	触相 法行 為等 談	不登 校相 談	性相 格行 動談	しつ つけ 相談	適性 相談	こ遅 とば 相談	そ相 の他 の談	(再 掲)	
		被 虐待 相談	そ の他 相談																い 相 じ め 談	児 売 被 相 春 童 等 苦 談
総 数	1,983	332	245	57	9	0	1	1	463	22	85	36	60	195	78	75	3	321	19	1
0～5歳	597	137	107	44	7	0	0	0	105	3	0	0	3	0	78	8	3	102	0	0
6～11歳	563	112	73	7	2	0	0	1	144	7	17	6	18	92	0	23	0	61	11	0
12～14歳	407	41	29	4	0	0	0	0	118	4	43	27	24	55	0	14	0	48	3	0
15～17歳	380	41	34	2	0	0	1	0	96	8	25	3	15	41	0	28	0	86	5	1
18歳以上	36	1	2	0	0	0	0	0	0	0	0	0	0	7	0	2	0	24	0	0

## 5-2 児童相談所の相談対応状況

総数	対 応 件 数												未対応 (月末)		施 設 入 所 待 機 数 (月末)
	面 接 指 導	訓 戒 ・ 誓 約	児 童 福 祉 司 の 指 導	児 童 委 員 の 指 導	児 童 家 庭 支 援 セ 委 託	福 祉 事 務 所 へ 送 致 等	児 童 福 祉 施 設		里 親	指 定 医 療 機 関 委 託	家 庭 裁 判 所 に 送 致	そ の 他 補 導	一 時 保 護	そ の 他 保 護	
							入 所	通 所							
1,871	1,594	0	132	0	0	3	56	0	4	0	0	82	83	2,942	66

## 5-3 福祉事務所の相談対応状況

総 数	知的障害者 福祉司等の 指導	施設入所		法第22～23 条の措置権 者への報告 又は通知等	児童相談所 へ送致又は 通知等	児童相談所 の委嘱に よる調査 の完了	他の機関に 斡旋・紹介	相談・ 助 言 その他
		助産施設	母子生活 支援施設					
9,051	0	50	20	0	4	24	365	8,588

## 5-4 児童相談所の被虐待児童相談対応状況

	計	虐 待 内 容 別			
		身体的虐待	性的虐待	心理的虐待	保護の怠慢 (ネグレクト)
計	332	168	7	77	80
0歳～学齢前児童	117	58	0	22	37
小学生	121	62	1	32	26
中学生	57	31	2	15	9
高校生・その他	37	17	4	8	8

## (2) 児童福祉施設

## 5-5 保育所の状況(初日)

	施設数	定員	在籍人員			入所人員		退所人員	
			総数	入所	私的契約入所	入所	私的契約入所	退所	私的契約入所
総数	1,869	188,133	189,005	188,989	16	1,075	0	1,001	0
公立	958	97,215	96,413	96,398	15	537	0	530	0
民営再掲	130	13,224	13,063	13,063	0	53	0	54	0
私立	911	90,918	92,592	92,591	1	538	0	471	0

## 5-6 乳幼児・児童養護施設・児童自立支援施設の状況

	乳 児 院			児童養護施設			児童自立支援施設		
	施設数	定員	措置人員	施設数	定員	措置人員	施設数	定員	措置人員
総数	10 (0)	507 (0)	436	62 (8)	3,208 (248)	2,973	3 (1)	253 (1)	161 [3]
公立	0	0	0	6	438	453	2	252	161
私立	10 (0)	507 (0)	436	56 (8)	2,770 (248)	2,633	1 (1)	1 (1)	0

- (注) 1. 都外委託施設数、協定定員を( )内に再掲。  
 2. 実施機関が措置した数。都外措置委託児を含む。  
 3. 国立施設を除く。但し、児童自立支援施設の措置人員のみ[ ]内に別掲。

## (3) 里親及び小規模住居型児童養育事業(ファミリーホーム)

## 5-7 登録委託状況(月末)

	登録家庭数 又は 事業所数	委託家庭数 (当月末)	委 託 児 童 数						委託家庭数 (前月末)
			総数	0歳	1～6歳	7～12歳	13～15歳	16歳以上	
里親総数	641	304	389	0	105	167	61	56	305
養育家庭	450	281	366	0	87	164	59	56	281
専門養育家庭	15	2	2	0	0	2	0	0	2
親族里親	3	3	3	0	0	1	2	0	3
養子縁組	173	18	18	0	18	0	0	0	19
小規模住居型 児童養育事業 (ファミリー ホーム)	14	—	68	0	6	24	14	24	—

## 6 ひとり親福祉

## (1) 母子相談

## 6-1 母子自立支援員の新規相談受付状況

総 数	生活一般	児 童	生 活 援 護			その他
			計	母子福祉資金	その他	
7,775	3,273	1,142	2,542	1,757	785	818

## (2) 母子生活支援施設

## 6-2 母子生活支援施設の状況

	施設数 (初日)	定員 (世帯) (初日)	在籍 (月末)		入所		私的契約入所		退所		私的契約退所	
			世 帯	人 員	世 帯	人 員	世 帯	人 員	世 帯	人 員	世 帯	人 員
総 数	36	731	546	1,310	16	38	0	0	14	34	0	0
公 立	17	331	225	536	6	15	0	0	6	16	0	0
私 立	19	400	321	774	10	23	0	0	8	18	0	0

## (3) 母子福祉資金

## 6-3 母子福祉資金貸付決定状況

	新規申請	新 規 貸 付 決 定						
		総 数	事業開始	事業継続	修 学	技能習得	修 業	就職支度
件 数	2,081	2,082	0	0	95	2	3	0
金額 (千円)	964,226	965,552	0	0	28,431	725	770	0

(つづき)

	新 規 貸 付 決 定						加算分 (再掲)	
	医療介護	生 活	住 宅	転 宅	就学支度	結 婚	修 学	修 業
件 数	0	12	0	3	123	0	0	0
金額 (千円)	0	3,440	0	670	55,288	0	0	0

(注) 新規申請件数を除き、次年度貸付分は含まない。

## (4) 児童扶養手当

## 6-4 児童扶養手当受給状況 (月末)

母子世帯類型別受給者数							父子世帯類型別受給者数		
総数	生別母子世帯		死別母子世帯	未婚の母子世帯	障害者世帯	遺棄世帯	生別父子世帯		死別父子世帯
	離婚世帯	その他					離婚世帯	その他	
88,438	69,734	108	1,096	9,526	436	448	3,332	0	469

(つづき)

父子世帯類型別受給者数			その他の世帯	異動状況	
未婚の父子世帯	障害者世帯	遺棄世帯		資格取得	資格喪失
63	128	29	3,069	1,105	619

## 7 女性福祉

## (1) 女性相談

## 7-1 女性相談センター及び婦人相談員の相談経路別受付状況

	総数	本人自身	警察関係	法務関係	女性相談センター・婦人相談所	他の婦人相談員	福祉事務所	児童相談所	他の相談機関施設	医療機関	教育関係	労働関係	縁故者・知人等	その他
女性相談センター	2,122	1,795	38	0	0	1	67	0	31	2	1	0	19	168
婦人相談員	2,344	1,847	34	2	40	31	117	6	167	26	2	0	49	23

## 7-2 女性相談受付の内訳

	計	5 条 違 反	売 春 強 要	人 間 関 係											
				夫婦関係				親族関係				カ ー 男 性 的 い や が ら せ ・ ス ト ー リ ー 関 係 ( 性 的 暴 力 ・ 恋 愛 の も つ れ 等 )	職場・近隣関係		
				離 婚 の 問 題	夫 等 の 暴 力	保 護 命 令	そ の 他	親 の 暴 力	( 子 ど も の 暴 力 ・ 嫉 妬 ・ 嫁 を 含 む )	他 の 親 族 の 暴 力	そ の 他		恋 人 ・ 知 人 等 の 暴 力	そ の 他	
電話・手紙相談 (主訴)	3,044	0	0	215	425	4	172	31	25	7	290	59	15	250	
電話・手紙相談 (主訴以外の相談)	878	0	2	73	78	1	47	8	6	5	79	16	5	10	
来所・出張・巡回相談 (主訴)	1,422	0	2	203	303	14	28	24	9	6	39	15	12	5	
来所・出張・巡回相談 (主訴以外の相談)	1,288	0	1	110	80	5	32	8	3	5	89	11	2	10	

## (つづき)

	経 済 関 係	医 療 健 康 関 係	( 住 居 相 談 ・ 立 ち 退 き 等 ) 関 係	職 業 関 係	施 設 入 所	人 身 取 引 被 害 関 係	そ の 他
電話・手紙相談 (主訴)	132	707	79	72	41	2	518
電話・手紙相談 (主訴以外の相談)	113	150	74	38	47	2	124
来所・出張・巡回相談 (主訴)	277	142	83	29	53	3	175
来所・出張・巡回相談 (主訴以外の相談)	277	137	146	93	75	3	201



## 7-3 女性相談センター及び婦人相談員の相談対応状況（月中）

	対応済実人員															未対応人員 (月末)	
	総数	女性 福祉 資金 の貸付	女性 福祉 施設 に入所	人 護 設 に 入 所	就 職 ・ 自 営	結 婚	帰 宅	帰 郷	福 祉 事 務 所 へ 移 送	女性 相 談 セ ン タ ー (員) へ 移 送	他 府 県 の 女 性 相 談 セ ン タ ー (員) へ 移 送	そ の 他 の 関 係 機 関 ・ 施 設 へ 移 送	助 言 指 導	住 宅 入 居	無 断 退 所	その他	一 時 保 護
女性相談 センター	2,118	・	8	1	0	6	4	28	0	4	41	1,276	1	6	743	26	0
婦人 相談員	2,344	11	・	7	0	16	8	84	49	3	147	1,738	20	7	254	・	0

## (2) 婦人保護施設

## 7-4 婦人保護施設の状況（月末）

	施設数	定員	在籍人員	入所人員	退所人員
総数	5 (1)	230 (40)	150	11	11
公立	0	0	0	0	0
私立	5 (1)	230 (40)	150	11	11

(注) 都が委託できる都外施設数・定員を（ ）内に別掲。人員は都外委託分を含む。

## 8. 障害者福祉

## (1) 障害者の手帳

## 8-1 身体障害者手帳交付台帳登載状況(月末)

	障害別登載数													新規 交付数	転入数	転出・ 返還数
	総数	視覚	聴覚・ 平衡 機能	音声・ 言語・ そしゃ く機能	肢 体 不自由	内部障害										
						心 機 能	臓 機 能	じん 臓 能	呼吸器 機 能	膀胱直 腸機能	小 腸 機 能	免 疫 機 能	肝 臓 機 能			
総数	471,444	39,163	45,305	7,132	253,504	59,522	32,152	8,646	19,153	743	5,611	513	2,222	179	2,957	
18歳 未満	23,988	2,031	4,836	403	14,612	1,418	148	189	196	38	3	114	67	10	15	
18歳 以上	447,456	37,132	40,469	6,729	238,892	58,104	32,004	8,457	18,957	705	5,608	399	2,155	169	2,942	

## 8-2 知的障害者「愛の手帳」・精神障害者保健福祉手帳 交付状況

## ア. 知的障害者「愛の手帳」の交付状況(月末)

	障 害 程 度 別 交 付 数					新規交付数	返還数
	総 数	1 度 (最重度)	2 度 (重 度)	3 度 (中 度)	4 度 (軽 度)		
総 数	74,533	2,677	18,975	19,837	33,044	274	45
0～6歳 (就学前)	2,185	50	336	708	1,091	56	1
6～17歳	14,147	240	2,739	3,366	7,802	158	4
18歳以上	58,201	2,387	15,900	15,763	24,151	60	40

## イ. 精神障害者保健福祉手帳本月交付件数及び本月末所持者数

区分	本月交付件数	本月末所持者数
総 数	2,976	72,694
等級1	232	5,814
等級2	1,434	39,572
等級3	1,310	27,308

## (2) 障害者の相談・援護

## 8-3 心身障害者福祉センターの相談・判定状況

## ア. 取扱実人員

	総 数	身 体 障 害	知 的 障 害
総 数	1,692	1,205	487

## イ. 相談延件数

	総 数	手 帳	医療保健	補装具	職 業	施 設	生 活	教 育	その他
総 数	988	187	117	354	16	89	45	0	180
身体障害	791	46	117	354	12	76	26	0	160
知的障害	197	141	0	0	4	13	19	0	20

## ウ. 判定件数及びその他の件数

	判 定					判定書 (意見書)等 交付件数
	総 数	医学的 判 定	心理学的 判 定	職能的 判 定	その他の 判 定	
総 数	931	711	211	4	5	646
身体障害	458	449	0	4	5	301
知的障害	473	262	211	0	0	345

※ 精神保健福祉センター実績は衛生編P23に掲載

## 8-4 福祉事務所の身体障害者更生援護の状況

	相 談 実人員	相 談 内 容											
		総数	身 体 障 害 者手帳	自立支援 医療(更 生医療)	補装具	職 業	在 宅	施 設	医 療 保 健	生 活	無料乗車券等 件 数		その他
											都営	民営バス	
総 数	33,854	42,044	10,270	952	4,518	333	5,692	1,042	1,306	8,112	4,778	642	4,399
視 覚 障 害	2,179	2,770	653	7	341	36	526	63	80	269	368	58	369
聴覚・平衡機能 障害	2,492	3,362	789	15	858	45	254	61	121	243	395	31	550
音 声・言 語・そ しゃく機能障害	363	441	154	7	22	3	78	10	14	47	56	1	49
肢 体 不 自 由	14,254	18,282	4,980	99	2,370	188	3,545	837	583	1,277	2,179	191	2,033
内 部 障 害	14,566	17,189	3,694	824	927	61	1,289	71	508	6,276	1,780	361	1,398
他(手帳なし,18 歳未満)(別掲)	3,480	4,130	763	22	752	12	386	27	56	835	511	35	731

## 8-5 知的障害者相談状況

相談実人員	相 談 延 件 数									
	総 数	施 設	職親委託	職 業	医療保健	生 活	教 育	居 宅	愛の手帳	その他
6,567	9,996	1,890	1	426	272	1,108	227	2,164	762	3,146

## (3) 障害者医療

## 8-6 心身障害者医療助成費対象者数

	総 計			
	国 保	社 保	後期高齢	計
総 計	59,676	29,517	17,430	106,623
区 部	39,729	19,321	11,594	70,644
市 部	19,287	9,993	5,625	34,905
郡 部	454	168	143	765
島 部	206	35	68	309

## (4) 障害者(児)の施設

## 8-7 障害者の入所等待機状況(月末)

		月末現在の待機数(待機者の現在の状況別)		
		入所施設等へ 入所中	在宅	
待機先施設等種別	障害者支援施設	合計	398	727
		身体障害者	92	193
		知的障害者	305	533
		精神障害者	1	1
	療養介護	38	205	

(注) 重複障害の場合は、主たる障害種別により分類している。

## 8-8 身体障害者通所授産施設(旧法指定施設)の入所状況(月末)

平成24年3月末を以って、法改正のため削除

## 8-9 障害者の施設入所等状況

		前月末現在 人員	入所人員 (月中)	退所人員 (月中)	本月末現在 人員	
都内施設入所者	障害者支援施設	合計	4,613	21	8	4,626
		身体障害者	911	1	3	909
		知的障害者	3,551	20	4	3,567
		精神障害者	49	0	1	48
		旧知的障害児施設等継続入所者	102	0	0	102
	療養介護	915	1	0	916	
都外施設入所者	障害者支援施設	合計	4,686	14	14	4,686
		身体障害者	667	3	1	669
		知的障害者	3,959	11	12	3,958
		精神障害者	17	0	0	17
		旧知的障害児施設等継続入所者	43	0	1	42
	療養介護	214	1	0	215	
合計	障害者支援施設	合計	9,299	35	22	9,312
		身体障害者	1,578	4	4	1,578
		知的障害者	7,510	31	16	7,525
		精神障害者	66	0	1	65
		旧知的障害児施設等継続入所者	145	0	1	144
	療養介護	1,129	2	0	1,131	

(注) 1 重複障害の場合は、主たる障害種別により分類している。

2 「旧知的障害児施設等継続入所者」は、旧知的障害児施設等に入所していた者(18歳以上の者に限る。)であって、障害者自立支援法に基づく障害者支援施設等の指定を受けた当該旧施設に引き続き入所している者を計上している。

3 「旧知的障害児施設等継続入所者」の「入所人員(月中)」は、旧知的障害児施設等に入所していた者が18歳に達した後、新たに本月中に、障害者自立支援法に基づく障害者支援施設等の指定を受けた当該旧施設に引き続き入所することとなった者を計上している。

## 8-10 障害児施設の入所状況（月初）

## その1 福祉型障害児入所施設

	合計			旧知的障害児施設			旧第2種自閉症児施設			旧盲児施設		
	施設数	定員	入所人員	施設数	定員	入所人員	施設数	定員	入所人員	施設数	定員	入所人員
総数	24	825	543	19	682	514	1	45	20	1	50	5
	(16)	(319)	(132)	(12)	(206)	(107)	(1)	(45)	(20)	(1)	(50)	(5)
公立	2	316	278	2	316	278	0	0	0	0	0	0
	(0)	(0)	(0)	(0)	(0)	(0)	(0)	(0)	(0)	(0)	(0)	(0)
私立	22	509	265	17	366	236	1	45	20	1	50	5
	(16)	(319)	(132)	(12)	(206)	(107)	(1)	(45)	(20)	(1)	(50)	(5)

(つづき)

	旧ろうあ児施設			旧肢体不自由児療護施設		
	施設数	定員	入所人員	施設数	定員	入所人員
総数	1	30	4	2	18	0
	(0)	(0)	(0)	(2)	(18)	
公立	0	0	0	0	0	0
	(0)	(0)	(0)			
私立	1	30	4	2	18	0
	(0)	(0)	(0)	(2)	(18)	

## その2 医療型障害児入所施設

	合計			旧第1種自閉症児施設			旧肢体不自由児施設			旧重症心身障害児施設		
	施設数	定員	入所人員	施設数	定員	入所人員	施設数	定員	入所人員	施設数	定員	入所人員
総数	28	1,505	148	1	25	0	5	220	73	22	1,260	75
	(15)	(98)	(15)	(0)	(0)	(0)	(2)	(2)	(2)	(13)	(96)	(13)
公立	8	506	40	1	25	0	1	30	12	6	451	28
	(2)	(2)	(1)	(0)	(0)	(0)	(0)	(0)	(0)	(2)	(2)	(1)
私立	20	999	108	0	0	0	4	190	61	16	809	47
	(13)	(96)	(14)	(0)	(0)	(0)	(2)	(2)	(2)	(11)	(94)	(12)

(つづき)

	情緒障害児短期治療施設		
	施設数	定員	入所人員
総数	0	0	0
	(0)	(0)	
公立	0	0	0
私立	0	0	0
	(0)	(0)	

(注) 1 都外施設数、協定定員及び入所人員を（ ）内に再掲。 指定医療機関を除く。

入所人員は利用契約及び措置人員からなり、都外施設を含む。

2 18歳以上（引き続き支援を受けなければ福祉を損なうおそれがあると認められる場合を除く。）の継続入所者は含まない

## (5) 特別児童扶養手当・特別障害者手当・障害児福祉手当等

## 8-1-1 特別児童扶養手当受給者及び対象児童の状況（月末）

受給者数	対象児童数								
	総数	身体障害				精神障害			
		外部障害		内部障害		知的障害のみ		知的障害及び知的障害以外の精神障害	
		1級	2級	1級	2級	1級	2級	1級	2級
10,779	11,124	3,332	488	365	938	2,902	2,057	191	166

## (つづき)

対象児童数				資格取得児童数	資格喪失児童数
精神障害		重複障害			
知的障害以外の精神障害のみ					
1級	2級	1級	2級		
108	283	294	0	120	90

## 8-1-2 特別障害者手当・障害児福祉手当等の受給状況

障害児福祉手当			特別障害者手当			福祉手当 (経過措置分)
受給者数	異動状況		受給者数	異動状況		受給者数
	資格取得	資格喪失		資格取得	資格喪失	
4,349	44	41	12,004	101	102	504

## 8-1-3 重度心身障害者(児)手当受給状況（月中）

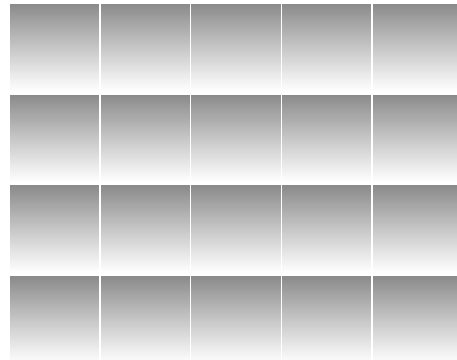
総数	受給者数										異動状況	
	年齢別			障害別							資格取得	資格喪失
	20歳未満	20～65歳未満	65歳以上	知的障害	重複障害					身体障害		
					視覚	聴覚	肢体	内部	その他			
9,644	1,792	7,431	421	5,973	83	69	1,015	37	42	2,425	55	39

## (6) 心身障害者扶養年金

## 8-1-4 心身障害者扶養年金加入・給付状況（月末）

年金加入状況					年金給付状況										
障害者数					新規加入	脱退	受給者数	新規付	受給権消滅	支給一時差止	支給停止	差解除	停止解除	一時金給付	
総数	知的障害	身体障害	精神病	その他										弔慰金	葬祭料
18,610	11,423	5,067	969	1,151	0	0	9,449	0	26	43	0	43	0	0	25

# 衛生行政統計 編







## 1 東京都保健医療情報センター運営状況

(平成25年1月分)

## a. 保健医療情報センター取扱い実績

(単位：件数)

総数	保健医療 福祉相談 (b)	夜間休日 案内	夜間休日 連絡通報 受理業務 (c)	聴覚障害 者FAX サービス	音声自動 応答によ る医療機 関案内	精神科救急 医療情報 センター (d)	外国語対応相談	
							医療情報 サービス	救急通訳 サービス
19,036	5,297	9,053	392	(2)	2,697	1,154	424	19

注 ( ) 内は、再掲です。

## b. 保健医療福祉相談内容

(単位：件数)

総数	医療機関 案内	医療費 生活費	制度案内	病気の 不安	施設案内	医療機関 苦情	都政	その他
5,865	4,376	29	42	729	102	27	23	537

注 1件の相談で、複数の相談内容がある場合は、それぞれ該当の相談に計上してあります。

## c. 夜間休日連絡通報受理業務内容

(単位：件数)

総数	精神科 救急診療 受理	精神保健 相談	感染症 発生届	食中毒 発生届	動物関係 の届け・ 相談	健康関係 の相談	その他
392	164	27	69	17	18	0	97

## d. 精神科救急医療情報センター取扱い実績

(単位：件数)

総数	救急医療 相談	初期救急	二次救急	身体 合併症
1,154	1,096	13	44	1

## e. インターネットアクセス件数

(単位：件数)

総数	ホームペ ージアクセ ス件数	携帯サイ トアクセ ス件数
115,638	108,562	7,076

資料：医療政策部医療政策課 (a. b. c. e)、障害者施策推進部精神保健・医療課 (d)

(平成 25 年 1 月分)

種 類	総 数	(内 訳)			(参 考) 却下・取下げ
		新規承認	継続承認	再交付	
小児慢性疾患	664	71	537	56	6
悪性新生物	81	13	63	5	1
慢性腎疾患	48	3	40	5	-
ぜんそく	15	2	8	5	-
慢性心疾患	149	17	122	10	2
内分泌疾患	178	19	139	20	2
膠原病	21	1	19	1	1
糖尿病	44	4	38	2	-
先天性代謝異常	32	5	26	1	-
慢性血液疾患	26	3	19	4	-
神経・筋疾患	43	1	41	1	-
慢性消化器疾患	27	3	22	2	-
妊娠高血圧症候群等	2	2	-	-	-
養育医療	25	25	-	-	-
療育給付	-	-	-	-	-
育成医療	16	7	8	1	1
肢体不自由	1	-	1	-	-
視覚障害	1	1	-	-	-
聴覚・平衡機能障害	-	-	-	-	-
音声・言語機能障害	7	-	6	1	-
心臓機能障害	6	5	1	-	-
腎臓機能障害	-	-	-	-	-
肝臓機能障害	-	-	-	-	-
小腸機能障害	-	-	-	-	-
その他の内臓障害	1	1	-	-	1
免疫機能障害	-	-	-	-	-

- 注 1. 小児慢性疾患は、特別区及び市町村分である。  
 2. 妊娠高血圧症候群等、養育医療、療育給付及び育成医療は、市町村分である。  
 3. 却下・取下げは申請に対するものである。  
 4. 平成 19 年 4 月統計データから妊娠中毒症の事業名が妊娠高血圧症候群等に変更された。  
 5. 22 年 4 月 1 日より肝臓移植が育成医療の医療費助成の適用になった。

資料：少子社会対策部家庭支援課

## 3

## 自立支援医療費（精神通院）

（平成 25 年 1 月分）

区分	総数	被用者保険		国民健康保険			後期高齢者 医療制度	生活 保護法	その他
		本人	家族	一般	退職本人	退職家族			
申請	12,737	2,011	1,934	5,108	85	84	254	3,258	3
合格	12,736	2,011	1,934	5,108	85	84	254	3,257	3
承認	12,736	2,011	1,934	5,108	85	84	254	3,257	3

資料：障害者施策推進部精神保健・医療課

## 4

## 精神保健福祉センター実績

（中部総合精神保健福祉センター：中部  
多摩総合精神保健福祉センター：多摩  
精神保健福祉センター：下谷

（平成 25 年 1 月分）

## a 関係機関に対する

技術指導・援助活動件数（単位：件数）

区分	総数	内 訳		
		来所	出張	電話・ 文書
総数	851	20	260	571
中部	保健所	3	21	43
	区市町村	-	8	14
	その他	6	30	57
多摩	保健所	3	44	85
	区市町村	1	18	44
	その他	1	36	73
下谷	保健所	4	58	142
	区市町村	-	9	52
	その他	2	36	61

## b 高齢者精神保健医療相談

（単位：件数）

区分	技術援助(a表の再掲)			個別援助		
	来所	出張	電話・ 文書	来所	訪問	電話・ 文書
総数	4	22	95	-	7	-
中部	4	9	30	-	2	-
多摩	-	6	24	-	2	-
下谷	-	7	41	-	3	-

## c 協力組織育成件数

（単位：件数）

区分	総数	来所	出張	電話・ 文書	
					総数
中部	障害者サービス事業所等	3	-	-	3
	協力事業所	-	-	-	-
	地域組織等 その他	5	-	4	1
多摩	障害者サービス事業所等	46	1	17	28
	協力事業所	-	-	-	-
	地域組織等 その他	5	-	1	4
下谷	障害者サービス事業所等	19	-	1	18
	協力事業所	-	-	-	-
	地域組織等 その他	1	-	1	-
その他	86	-	10	76	

## d 広報普及件数

（単位：件数）

区分	総数	パネル	見学 案内	講演 会	情報提供				
					総数	ホーム ページ	資料 配布	その他	
総数	件数	19	-	13	6	59,367	59,250	91	26
	実人員 貸出数	287	-	115	172	59,367	59,250	91	26
中部	件数	6	-	6	-	59,358	59,250	83	25
	実人員 貸出数	83	-	83	-	59,358	59,250	83	25
多摩	件数	3	-	3	-	3	-	2	1
	実人員 貸出数	25	-	25	-	3	-	2	1
下谷	件数	10	-	4	6	6	-	6	-
	実人員 貸出数	179	-	7	172	6	-	6	-

注 1. 23 年度まで「c 協力組織育成件数」の「その他」に含めていた地域生活支援センターの実績は、24 年度から「障害者サービス事業所等」に計上します。  
2. 制度改正により 24 年度から「共同作業所」に代わり、「障害者サービス事業所」という呼称を用います。

## e 精神保健福祉相談

(単位：件数)

区 分		個 別 相 談				心の電話相談	グループワーク
		総 数	電話・文書	面 接	訪 問		
総 数		2,681	408	229	37	1,977	30
中 部	ア ル コ ー ル	56	21	15	-	18	2
	薬 物 期 者	83	31	26	-	20	6
	思 春 高 齢 者	57	14	18	-	23	2
	高 齢 者	11	-	-	-	11	-
その他精神一般		525	11	7	-	507	-
多 摩	ア ル コ ー ル	124	58	38	2	26	-
	薬 物 期 者	96	46	27	-	15	8
	思 春 高 齢 者	95	41	27	1	23	3
	高 齢 者	20	-	-	-	20	-
その他精神一般		718	20	22	1	675	-
下 谷	ア ル コ ー ル	34	6	15	-	11	2
	薬 物 期 者	23	1	3	-	16	3
	思 春 高 齢 者	47	19	10	2	12	4
	高 齢 者	9	-	-	1	8	-
その他精神一般		783	140	21	30	592	-

## f 通所訓練（精神科デイケア）利用者状況

(単位：人／回)

区 分		在籍状況（実）				利用状況（延）				延利用者総数	訓練日数	一日当たり利用者数	通所訓練部門での相談		
		前月末現在数	本月入所者数	本月退所者数	本月末現在数	プログラム利用者数	試験参加者数	就労援助利用者数	その他利用者数				電話・文書	面接	訪問
総 数		200	19	18	201	1,804	300	1	93	2,198	82	128	576	759	14
中 部	作業訓練	47	7	9	45	658	237	-	28	923	19	49	73	150	-
	デイ・ケア	35	4	2	37	384	54	-	9	447	19	24	175	274	2
多 摩	作業訓練	42	2	3	41	275	-	-	10	285	15	19	109	122	7
	デイ・ケア	62	5	3	64	385	-	1	28	414	15	28	168	157	5
下 谷	作業訓練	-	-	-	-	-	-	-	-	-	-	-	-	-	-
	デイ・ケア	14	1	1	14	102	9	-	18	129	14	9	51	56	-

## g-1 アウトリーチ（地域支援科利用状況・利用者）（単位：人）

区 分	支 援 対 象 者 数					月間支援対象者数
	人 数				支援対象者数	
	前月末現在数	開始者数	終了者数	本月末現在数		
総 数	120	16	27	109	136	
中 部	28	5	7	26	33	
多 摩	22	7	4	25	29	
下 谷	70	4	16	58	74	

## g-2 宿泊事業（地域支援科利用状況・利用者）（単位：人／日）

区 分		在 籍 状 況				延利用者数	利用日数	一日当たり利用者数
		人 数						
		前月末現在数	本月入所者数	本月退所者数	本月末現在数			
総 数		18	18	25	11	342	124	11
中 部	短期宿泊	7	3	6	4	148	31	5
	一時入所	1	4	3	2	29	31	1
多 摩	短期宿泊	4	4	4	4	126	31	4
	一時入所	6	7	12	1	39	31	1

## h 研修実施状況

(単位：人／回)

区分	回 数	実人数	延人数
総 数	4	188	401
中 部	3	131	292
多 摩	1	57	109
下 谷	-	-	-

## i 教育（学生・関係職員実習）

(単位：人／回)

区分	回 数	日 数	実人数	延人数
総 数	-	-	-	-
中 部	-	-	-	-
多 摩	-	-	-	-
下 谷	-	-	-	-

- 注 1. 中部・多摩のホステル廃止に伴い23年度から「g 入所訓練（病室、生活訓練施設）利用者状況」の記載を廃止し、「g 地域支援科利用状況」を新たに設けました。  
 2. g表の地域支援科利用状況・利用者については、平成23年8月より宿泊事業とアウトリーチに分けセンターごとの実績を設けました。  
 3. 24年度から「e 精神保健福祉相談」にグループワークの項目を追加しました。  
 4. 24年度から「i 教育」の項目を追加しました。

資料：障害者施策推進部精神保健・医療課

（平成25年1月分）

疾病名	12月末		認定		資格喪失		1月末			
	一般(内重症)	老人(内重症)	一般	老人	一般	老人	一般(内重症)	老人(内重症)	合計(内重症)	
総計	65,377 (15,025)	36,469 (13,683)	778	643	262	306	65,893 (15,059)	36,806 (13,813)	102,699 (28,872)	
パーチェット病	1,396 (20)	307 (10)	13	10	3	-	1,406 (20)	317 (10)	1,723 (30)	
多発性硬化症	1,604 (96)	135 (31)	18	6	6	3	1,616 (96)	138 (31)	1,754 (127)	
重症筋無力症	1,210 (13)	666 (9)	17	2	1	4	1,226 (13)	664 (9)	1,890 (22)	
全身性エリテマトーデス	5,235 (95)	624 (21)	41	16	7	4	5,269 (96)	636 (20)	5,905 (116)	
スモン	19 (19)	114 (114)	-	-	-	1	19 (19)	113 (113)	132 (132)	
再生不良性貧血	502 (8)	283 (11)	5	3	1	4	506 (8)	282 (11)	788 (19)	
サルコイドーシス	1,015 (11)	550 (9)	14	3	2	1	1,027 (11)	552 (10)	1,579 (21)	
筋萎縮性側索硬化症	414 (146)	347 (146)	7	17	4	7	417 (146)	357 (143)	774 (289)	
汎発性強皮症	1,510 (11)	911 (8)	16	4	3	2	1,523 (11)	913 (8)	2,436 (19)	
皮膚筋炎・多発性筋炎	1,198 (7)	502 (17)	13	5	4	4	1,207 (9)	503 (16)	1,710 (25)	
特発性血小板減少性紫斑病	1,247 (14)	632 (7)	17	5	3	1	1,261 (14)	636 (7)	1,897 (21)	
結節性動脈周囲炎	376 (24)	498 (33)	5	4	1	2	380 (23)	500 (33)	880 (56)	
潰瘍性大腸炎	12,568 (10)	1,260 (4)	149	12	7	5	12,710 (11)	1,267 (5)	13,977 (16)	
高安病	404 (5)	130 (5)	3	-	-	-	407 (5)	130 (5)	537 (10)	
ピュルガー病	305 (4)	137 (6)	3	10	-	-	308 (4)	147 (6)	455 (10)	
天疱瘡	316 (1)	136 (1)	2	3	-	-	318 (1)	139 (1)	457 (2)	
脊髄小脳変性症	1,146 (161)	1,016 (131)	10	11	2	9	1,154 (161)	1,018 (132)	2,172 (293)	
クローン病	3,153 (27)	128 (-)	32	-	4	1	3,181 (27)	127 (-)	3,308 (27)	
劇症型肝炎	13 (13)	- (-)	1	-	1	-	13 (13)	- (-)	13 (13)	
悪性関節リウマチ	268 (26)	251 (17)	3	1	-	4	271 (26)	248 (18)	519 (44)	
パーキンソン病	2,319 (129)	8,557 (824)	39	158	9	97	2,349 (133)	8,618 (835)	10,967 (968)	
アミロイドーシス	92 (10)	53 (9)	1	-	-	-	93 (10)	53 (9)	146 (19)	
後縦靭帯骨化症	913 (60)	1,287 (114)	16	14	2	2	927 (61)	1,299 (114)	2,226 (175)	
ハンチントン病	51 (13)	21 (3)	1	-	-	-	52 (13)	21 (3)	73 (16)	
モヤモヤ病(ウィルス動脈閉塞症)	1,012 (47)	84 (5)	15	-	4	-	1,023 (47)	84 (5)	1,107 (52)	
ウェゲナー肉芽腫症	123 (8)	73 (4)	1	3	-	-	124 (9)	76 (4)	200 (13)	
特発性拡張型心筋症	1,186 (80)	379 (21)	13	4	2	-	1,197 (83)	383 (22)	1,580 (105)	
多系統萎縮症	495 (85)	496 (101)	6	10	8	7	493 (84)	499 (102)	992 (186)	
表皮水疱症	28 (1)	1 (-)	-	-	-	-	28 (1)	1 (-)	29 (1)	
膿疱性乾癬	99 (3)	38 (1)	2	1	-	-	101 (3)	39 (1)	140 (4)	
広範脊柱管狭窄症	123 (15)	267 (26)	2	4	-	-	125 (15)	271 (26)	396 (41)	
原発性胆汁性肝硬変	1,065 (8)	851 (8)	9	7	1	2	1,073 (8)	856 (8)	1,929 (16)	
重症急性性膝炎	70 (70)	38 (38)	15	7	13	10	72 (72)	35 (35)	107 (107)	
特発性大腿骨頭壊死症	699 (14)	141 (3)	25	1	1	-	723 (15)	142 (3)	865 (18)	
混合性結合組織病	741 (3)	128 (-)	6	10	1	-	746 (3)	138 (-)	884 (3)	
原発性免疫不全症候群	165 (10)	4 (1)	5	1	1	-	169 (10)	5 (1)	174 (11)	
特発性間質性肺炎	176 (8)	422 (32)	5	12	6	15	175 (8)	419 (30)	594 (38)	
網膜色素変性症	1,470 (164)	918 (127)	15	9	3	-	1,482 (168)	927 (126)	2,409 (294)	
ブリオン病	18 (18)	15 (15)	-	4	1	2	17 (17)	17 (17)	34 (34)	
肺動脈性肺高血圧症	150 (25)	44 (6)	2	1	-	-	152 (25)	45 (7)	197 (32)	
神経線維腫症	320 (7)	38 (3)	2	2	2	-	320 (7)	40 (3)	360 (10)	
亜急性硬化性全脳炎	3 (3)	- (-)	-	-	-	-	3 (3)	- (-)	3 (3)	
バッド・キアリ症候群	16 (-)	2 (-)	-	1	-	-	16 (-)	3 (-)	19 (-)	
慢性血栓塞栓性肺高血圧症	94 (6)	86 (5)	2	6	-	-	96 (6)	92 (5)	188 (11)	
ライソゾーム病(ファブリー病含む)	85 (16)	2 (-)	1	1	1	-	85 (17)	3 (-)	88 (17)	
副腎白質ジストロフィー	22 (6)	2 (1)	-	-	-	-	22 (6)	2 (1)	24 (7)	
家族性高コレステロール血症(ホモ接合体)	6 (-)	2 (-)	-	-	-	-	6 (-)	2 (-)	8 (-)	
脊髄性筋萎縮症	73 (40)	14 (4)	-	-	-	-	73 (40)	14 (4)	87 (44)	
球脊髄性筋萎縮症	70 (8)	21 (3)	-	1	-	-	70 (8)	22 (3)	92 (11)	
慢性炎症性脱髄性多発神経炎	347 (26)	141 (10)	5	6	-	3	352 (26)	144 (12)	496 (38)	
肥大型心筋症	167 (14)	94 (2)	3	2	1	-	169 (15)	96 (2)	265 (17)	
拘束型心筋症	5 (1)	- (-)	-	-	-	-	5 (1)	- (-)	5 (1)	
ミトコンドリア病	112 (17)	21 (3)	1	-	-	-	113 (17)	21 (3)	134 (20)	
リンパ脈管筋腫症(LAM)	66 (3)	- (-)	2	-	-	-	68 (4)	- (-)	68 (4)	
重症多形滲出性紅斑(急性期)	3 (3)	1 (1)	1	-	-	-	4 (4)	1 (1)	5 (5)	
黄色靭帯骨化症	53 (1)	57 (3)	3	2	-	-	56 (1)	59 (3)	115 (4)	
間脳下垂体機能障害	1,117 (2)	198 (2)	29	12	5	2	1,141 (2)	208 (2)	1,349 (4)	
国の対象疾病小計	47,453	1,635	23,123	1,955	596	391	47,939	1,656	23,322 (1,965)	71,261 (3,621)
先天性血液凝固因子欠乏症等	576 (576)	34 (34)	76	5	70	6	582 (582)	33 (33)	615 (615)	
国の対象疾病計	48,029 (2,211)	23,157 (1,989)	672	396	180	198	48,521 (2,238)	23,355 (1,998)	71,876 (4,236)	

## 難病医療費等助成対象者（2-2）（東京都の対象疾病分）

（平成25年1月分）

疾病名	12月 末		認 定		資格喪失		1 月 末				
	一般(内重症)	老人(内重症)	一般	老人	一般	老人	一般(内重症)	老人(内重症)	合計(内重症)		
進行性筋ジストロフィー	306 (143)	47 (7)	1	1	3	-	304 (143)	48 (7)	352 (150)		
ウィルソン病	117 (-)	- (-)	2	-	-	-	119 (-)	- (-)	119 (-)		
脊髄空洞症	86 (14)	33 (7)	2	1	5	-	83 (15)	34 (7)	117 (22)		
悪性高血圧	- (-)	- (-)	-	-	-	-	- (-)	- (-)	- (-)		
骨髄線維症	38 (1)	23 (-)	1	-	2	2	37 (1)	21 (-)	58 (1)		
ネフローゼ症候群	1,078 (12)	236 (5)	10	2	2	1	1,086 (12)	237 (5)	1,323 (17)		
母斑症	155 (10)	3 (1)	2	-	1	-	156 (10)	3 (1)	159 (11)		
シェーグレン症候群	648 (2)	489 (3)	13	1	2	2	659 (2)	488 (3)	1,147 (5)		
多発性嚢胞腎	333 (233)	109 (92)	2	7	1	1	334 (232)	115 (93)	449 (325)		
特発性門脈圧亢進症	66 (2)	24 (-)	1	-	-	-	67 (2)	24 (-)	91 (2)		
原発性硬化性胆管炎	59 (-)	21 (1)	1	-	2	-	58 (-)	21 (1)	79 (1)		
肝内結石症	18 (1)	8 (-)	-	-	-	-	18 (1)	8 (-)	26 (1)		
ミオトニー症候群	350 (40)	17 (1)	2	1	5	-	347 (40)	18 (1)	365 (41)		
特発性好酸球増多症候群	31 (-)	6 (-)	-	1	-	-	31 (-)	7 (-)	38 (-)		
アレルギー性肉芽腫性血管炎	201 (5)	89 (3)	2	-	-	1	203 (5)	88 (3)	291 (8)		
強直性脊椎炎	317 (10)	69 (4)	2	4	-	-	319 (10)	73 (4)	392 (14)		
びまん性汎細気管支炎	95 (2)	65 (1)	1	-	-	2	96 (2)	63 (1)	159 (3)		
遺伝性ニューロパチー	107 (18)	29 (3)	-	-	-	-	107 (18)	29 (3)	136 (21)		
遺伝性QT延長症候群	42 (1)	2 (-)	-	-	-	-	42 (1)	2 (-)	44 (1)		
先天性ミオパチー	48 (17)	2 (-)	1	-	2	-	47 (16)	2 (-)	49 (16)		
成人ステイル病	320 (-)	56 (-)	1	1	4	-	317 (1)	57 (-)	374 (1)		
網膜脈絡膜萎縮症	24 (5)	76 (11)	-	2	-	-	24 (5)	78 (12)	102 (17)		
自己免疫性肝炎	612 (1)	355 (2)	2	8	-	-	614 (1)	363 (2)	977 (3)		
東京都の対象疾病 小計	5,051	517	1,759	141	46	29	29	9	5,068 (517)	1,779 (143)	6,847 (660)
人工透析を必要とする腎不全	12,297 (12,297)	11,553 (11,553)	60	218	53	99	12,304 (12,304)	11,672 (11,672)	23,976 (23,976)		
東京都の対象疾病 計	17,348 (12,814)	13,312 (11,694)	106	247	82	108	17,372 (12,821)	13,451 (11,815)	30,823 (24,636)		

注1. 認定は更新認定を含む。

2. 「慢性肝炎」、「肝硬変・ヘパトーム」については、平成14年9月30日をもって廃止。また、住民税非課税世帯に対する経過措置についても、平成17年9月30日をもって終了した。

3. 平成17年10月1日より疾病（脊髄空洞症）を追加する。

4. 平成21年10月1日より11疾病（新規7、都単独疾病から組替え4）を追加する。

当月	102,699人	当月重症度	28,872人
前月	101,846人	前月重症度	28,708人
当月-前月=	853人増	対認定患者比	28.11%
対前月比	0.84%		
前年同月	98,166人		
対前年同月比	4.62%増		

資料：保健政策部疾病対策課

## 6 エイズ相談件数・抗体検査者数

(平成 25 年 1 月分)

区 分	電話相談数	来所(来院) 相談者数	受診者数	抗体等検査者数		
				計	男	女
総 数	2,601	3,157	1,019	1,899	1,278	621
保 健 所	564	1,585	・	1,080	697	383
東 京 都	80	228	・	309	216	93
特 別 区	365	1,110	・	655	404	251
八 王 子 市	98	230	・	107	73	34
町 田 市	21	17	・	9	4	5
都 立 病 院	-	・	1,019	19	18	1
エイズ対策係	2,037	1,572	・	800	563	237

資料：健康安全部感染症対策課

(平成25年第1～5週)

病名	東京都		全国	
	第1～5週	平成25年累計	第1～5週	平成25年累計
一類感染症				
エボラ出血熱	-	-	-	-
クリミア・コンゴ出血熱	-	-	-	-
痘	-	-	-	-
南米出血熱	-	-	-	-
ペーブルグ病	-	-	-	-
ラッサ熱	-	-	-	-
二類感染症				
急性灰白髄炎	-	-	-	-
結核	338	338	1,824	1,824
ジフテリ	-	-	-	-
重症急性呼吸器症候群	-	-	-	-
鳥インフルエンザ(H5N1)	-	-	-	-
三類感染症				
コレラ	-	-	-	-
細菌性赤痢	3	3	10	10
腸管出血性大腸菌感染症	3	3	49	49
腸チフス	3	3	6	6
パラチフス	2	2	5	5
四類感染症				
E型肝炎	6	6	4	4
ウエストナイル熱	-	-	-	-
A型肝炎	1	1	7	7
エキノкокス	-	-	1	1
黄熱	-	-	-	-
オウムム出血熱	2	2	-	-
オムスク出血熱	-	-	-	-
回キヤサヌル森林病	-	-	-	-
Q熱	-	-	-	-
狂犬病	-	-	-	-
コクシジアルイデス症	-	-	-	-
サザンル出血熱	-	-	-	-
腎症候性出血熱	-	-	-	-
西部ウマ脳炎	-	-	-	-
ダニ媒介脳炎	-	-	-	-
炭疽	-	-	-	-
チングニア熱	1	1	1	1
つつが虫病	-	-	26	26
デング熱	2	2	10	10
東部ウマ脳炎	-	-	-	-
鳥インフルエンザ(H5N1を除く)	-	-	-	-
ニパウイルス感染症	-	-	-	-
日本紅斑熱	-	-	1	1
日本脳炎	-	-	-	-
ハンタウイルス肺症候群	-	-	-	-
Bウイルス	-	-	-	-
鼻	-	-	-	-
ブルセラ	-	-	-	-



病 名	東 京 都		全 国	
	第1～5週	平成25年累計	第1～5週	平成25年累計
四類感染症(続き)				
ベネズエラウマ脳炎	-	-	-	-
ヘンドラウイルス感染症	-	-	-	-
発しんチフス症	-	-	-	-
ボツリヌス症	-	-	-	-
マラリア	1	1	5	5
野 兎 病	-	-	-	-
ライム病	-	-	-	-
リッサウイルス感染症	-	-	-	-
リフトバレー熱	-	-	-	-
類 鼻 疽	-	-	-	-
レジオネラ症	8	8	73	73
レプトスピラ症	-	-	1	1
ロッキーマン紅斑熱	-	-	-	-
五類感染症				
アメーバ赤痢	15	15	74	74
ウイルス性肝炎(A型・E型を除く)	7	7	14	14
急性脳炎	7	7	52	52
クリプトスポリジウム症	-	-	-	-
クロイツフェルト・ヤコブ病	2	2	12	12
劇症型溶血性レンサ球菌感染症	3	3	18	18
後天性免疫不全症候群	39	39	105	105
ジアリジア症	1	1	5	5
髄膜炎菌性髄膜炎	-	-	-	-
先天性風しん症候群	-	-	1	1
梅毒	28	28	75	75
破 傷 風	2	2	6	6
バンコマイシン耐性黄色ブドウ球菌感染症	-	-	-	-
バンコマイシン耐性腸球菌感染症	1	1	10	10
風 し ん	178	178	339	339
麻 し ん	5	5	23	23

- 注 1. 医師から直接都内の保健所長に届け出された患者数です。  
2. 医師から追加して届出があった場合、数値を遡及して修正することがあります。

資料：感染症情報センター（健康安全研究センター）

## 8

## 健康安全研究センター検査業務実績

(平成 25 年 1 月分)

種 類	検 査 数	本 所	支 所
総 数	31,497	31,497	-
微 生 物 検 査	6,368	6,368	-
食 品・腸 内 細 菌 検 査	1,660	1,660	-
病 原 細 菌 検 査	1,467	1,467	-
ウ イ ル ス 検 査	3,241	3,241	-
食 品 化 学 検 査	4,307	4,307	-
食 品 成 分 検 査	311	311	-
食 品 添 加 物 検 査	815	815	-
残 留 物 質 検 査	3,181	3,181	-
食 品 化 学 検 査	-	-	-
医 薬 品 検 査	1,227	1,227	-
医 薬 品 検 査	1,227	1,227	-
微 量 分 析 検 査	-	-	-
環 境 保 健 検 査	19,595	19,595	-
環 境 衛 生 検 査	48	48	-
水 質 検 査	1,758	1,758	-
生 体 影 響 検 査	17,789	17,789	-

注 平成 19 年 4 月分より、報告の項目を変更しました。

資料：健康安全研究センター

## 9

## 性感染症検査実績

(平成 25 年 1 月分)

	梅毒血清反応検査			クラミジア抗体検査			淋菌検査	
	検査数 (LA)	検査数 (TPHA)	陽性数	検査数	陽性数 (IgA)	陽性数 (IgG)	検査数 (PCR・LCR)	陽性数
総数	698	433	4	703	88	112	279	-
男	430	277	4	433	45	51	174	-
女	268	156	-	270	43	61	105	-

資料：健康安全部感染症対策課

## 10

## 大気汚染健康障害者医療費助成被認定者

(平成25年1月分)

疾 病 名	患者数	年齢階層別					
		0～17歳	0～19歳	20～39歳	40～59歳	60～74歳	75歳以上
		総数	93,370	20,596	23,854	19,950	25,230
12月新(更新)認定	865 (2,973)	78 (504)	93 (603)	298 (552)	296 (953)	148 (581)	30 (284)
1月末	93,366	20,329	23,584	19,881	25,446	16,741	7,714
慢性気管支炎	1	1	1	-	-	-	-
12月新(更新)認定	- (-)	- (-)	- (-)	- (-)	- (-)	- (-)	- (-)
1月末	2	2	2	-	-	-	-
気管支ぜん息	93,368	20,594	23,852	19,950	25,230	16,659	7,677
12月新(更新)認定	865 (2,973)	78 (504)	93 (603)	298 (552)	296 (953)	148 (581)	30 (284)
1月末	93,363	20,326	23,581	19,881	25,446	16,741	7,714
ぜん息性気管支炎	1	1	1	-	-	-	-
12月新(更新)認定	- (-)	- (-)	- (-)	- (-)	- (-)	- (-)	- (-)
1月末	1	1	1	-	-	-	-
肺気しゅ	-	-	-	-	-	-	-
12月新(更新)認定	- (-)	- (-)	- (-)	- (-)	- (-)	- (-)	- (-)
1月末	-	-	-	-	-	-	-

注1. 年齢階層は認定時の年齢。

注2. 当月末の患者数は資格喪失等を含むため、前月末の患者数と新規認定者との合計とはならない。

資料：健康安全部環境保健衛生課

## 11

## 食中毒発生状況

(平成25年1月分)

	平成25年 1月	2月	3月	4月	5月	6月	7月	8月	9月	10月	11月	12月	平成25年 累計	平成24年 同期累計
件数	6												6	15
患者数	154												154	505

注 食中毒発生件数、患者数は速報値を掲載しています。

このため、今後新たに患者が確認された場合などに変動することがあります。

資料：健康安全部食品監視課

## 有害食品等の監視指導状況

## 監視指導状況

(平成25年1月分)

	立入軒数	収去軒数	収去品目数	検査件数	違反件数
収去検査	2,703	66	383	2,429	1
表示検査	2,703	-	-	36,875	6

## 理化学検査及び細菌検査

(平成25年1月分)

区分 食品分類	理化学		細菌		総計	輸入食品の再掲		収去検査 で発見され た違反 品目数
	検体数	輸入 (再掲)	検体数	輸入 (再掲)		検体数	品目数	
合計	1,722	748	707	128	2,429	876	84	1
魚介類	19	-	13	-	32	-	-	-
無加熱摂取冷凍食品	13	13	6	6	19	19	1	-
加熱後摂取凍結前未加熱冷凍食品	43	39	18	18	61	57	3	-
加熱後摂取凍結前加熱冷凍食品	15	13	5	5	20	18	1	-
生食用冷凍鮮魚介類	28	28	9	9	37	37	1	-
魚介加工品	33	-	24	-	57	-	-	-
肉・卵類及びその加工品	10	5	7	-	17	5	5	-
牛乳・加工乳・その他の乳	41	-	18	-	59	-	-	-
乳製品	13	-	-	-	13	-	-	-
乳類加工品	-	-	-	-	-	-	-	-
アイスクリーム類・氷菓	4	-	-	-	4	-	-	-
穀類及びその加工品	43	4	-	-	43	4	4	-
野菜類・果物及びその加工品	656	528	80	20	736	548	50	1
菓子類	267	4	154	-	421	4	4	-
清涼飲料水	20	-	8	-	28	-	-	-
酒	111	-	-	-	111	-	-	-
氷	-	-	-	-	-	-	-	-
水	-	-	-	-	-	-	-	-
調味料	12	3	16	-	28	3	3	-
そうざい類及びその半製品	189	-	147	-	336	-	-	-
その他の食品	190	111	202	70	392	181	12	-
化学的合成品及びその製剤	-	-	-	-	-	-	-	-
その他の添加物	-	-	-	-	-	-	-	-
器具及び容器包装	15	-	-	-	15	-	-	-
おもちゃ	-	-	-	-	-	-	-	-

資料：健康安全研究センター広域監視部

### 13 食肉衛生検査所とちく検査頭数

(平成25年1月分)

区 分	総 数	牛	こ 牛	馬	豚	め ん 羊	山 羊
とちく検査頭数	25,115	7,543	-	-	17,572	-	-
処 分 頭 数	16,928	5,809	-	-	11,119	-	-
禁 止	-	-	-	-	-	-	-
全 部 廃 棄	17	-	-	-	17	-	-
一 部 廃 棄	16,911	5,809	-	-	11,102	-	-

資料：健康安全部食品監視課

### 14 市場衛生検査所業務

## a. 監視指導等

(平成25年1月分)

対象業態数	監 視 指 導 件 数	衛 生 教 育		食中毒関連 調 査 件 数	苦 情 処 理 件 数	表 示 違 反 件 数
		回 数	人 数			
2,733	11,938	9	270	3	43	10

## b. 品目別の検査及び処理

(平成25年1月分)

品 目	検 査 検 体 数			検査項目	不利益処分	措 置
	総 数	適	不 適			
総 数	108	97	11	1,931	-	12
魚 介 類	42	31	11	387	-	11
魚介類加工品	9	9	-	108	-	1
乳 肉 製 品	1	1	-	24	-	-
青 果 物	16	16	-	1,098	-	-
そ の 他	40	40	-	314	-	-

資料：健康安全部食品監視課

## 15 検案・解剖件数、死因別（監察医務院分）

### a. 検案・解剖件数

（平成 25 年 1 月分）

	総数	男	女	不詳
検 案 件 数	1,710	1,052	658	-
解 剖 件 数	299	197	102	-
（行政処置数）	-	-	-	-
（当院司法処置数）	-	-	-	-
当院以外の司法解剖	24	18	6	-

### b. 検案・解剖件数、死因別

（平成 24 年 12 月分）

死 因	総数	男	女	不詳	死 因	総数	男	女	不詳
総 数	1,433	882	551	-	その他不詳の外因死	228	145	83	-
病 死	1,044	633	411	-	自 殺	122	79	43	-
感染症及び寄生虫症	10	10	-	-	中 毒	14	7	7	-
結 核	1	1	-	-	縊 死	74	53	21	-
そ の 他	9	9	-	-	溺 死	2	1	1	-
新 生 物	39	28	11	-	飛 び 降 り	22	11	11	-
内 分 泌・代 謝・	42	31	11	-	鋭 器	5	3	2	-
免疫疾患					交 通 機 関	3	2	1	-
神経系・感覚器系の	24	10	14	-	そ の 他	2	2	-	-
疾患					他 殺	-	-	-	-
循環器系の疾患	708	411	297	-	そ の 他 及 び 不 詳	106	66	40	-
心 疾 患	565	336	229	-	不 詳 の 死	30	24	6	-
脳 血 管 障 害	79	34	45	-					
その他の循環器	64	41	23	-					
系疾患									
呼 吸 器 系 疾 患	70	47	23	-					
消 化 器 系 疾 患	88	73	15	-					
そ の 他	63	23	40	-					
不 慮 の 外 因 死	131	80	51	-					
交 通 事 故	20	15	5	-					
転 倒・転 落	35	21	14	-					
溺 水	28	12	16	-					
煙・火災・火焰に	6	5	1	-					
よる死									
窒 息	27	19	8	-					
中 毒	5	2	3	-					
そ の 他	10	6	4	-					

検案数 1,433 解剖数 267（行政処置数 267 司法処置数 - ）  
 当院以外の司法解剖件数 29

資料：監察医務院

(平成25年1月分)

施設名	入院等					外来
	前月末 在籍数	入院等	退院等	月末 在籍数	当月患者 延数	当月患者 延数
肢体不自由児(者)施設	296	97	97	296	3,507	7,505
北療育医療センター	100	96	95	101	1,976	3,750
入院	28	72	73	27	908	・
入園	21	24	22	23	664	・
通園	51	-	-	51	404	・
城南分園	71	1	1	71	641	861
通園	45	1	1	45	376	・
通所	26	-	-	26	265	・
城北分園	65	-	1	64	505	1,138
通園	38	-	1	37	301	・
通所	27	-	-	27	204	・
多摩療育園	60	-	-	60	385	1,756
通園	60	-	-	60	385	・
重症心身障害児(者)施設	672	250	241	681	17,654	6,305
府中療育センター	274	92	86	280	7,934	452
入院	3	19	16	6	169	・
入所	240	73	70	243	7,493	・
通所	31	-	-	31	272	・
北療育医療センター	76	12	13	75	1,597	・
入所	40	12	13	39	1,229	・
通所	36	-	-	36	368	・
東大和療育センター	144	84	81	147	3,971	2,778
入院	3	21	20	4	187	・
入所	106	63	61	108	3,408	・
通所	35	-	-	35	376	・
よつぎ療育園	27	-	-	27	285	762
通所	27	-	-	27	285	・
東部療育センター	151	62	61	152	3,867	2,313
入院	3	10	11	2	94	・
入所	99	52	50	101	3,302	・
通所	49	-	-	49	471	・

注 平成18年4月分より、東部療育センター(平成17年12月開所)分を計上しています。  
平成20年4月分より、北療育医療センター 重心施設 通所(平成20年4月開所)分を計上しています。  
平成24年4月分より、肢体不自由児(者)施設は、旧肢体不自由児施設(18歳以上の利用者を含む)の利用状況について計上しています。  
平成24年4月分より、重症心身障害児(者)施設は、旧重症心身障害児施設(18歳以上の利用者を含む)の利用状況について計上しています。

資料：障害者施策推進部居住支援課

## B型・C型ウイルス肝炎インターフェロン治療医療費助成対象者

(平成25年1月分)

疾病名	12月末		認定		資格喪失		1月末		
	一般	老人	一般	老人	一般	老人	一般	老人	合計
内訳									
総数	1,141	128	106	8	125	12	1,122	124	1,246
B型ウイルス肝炎	120	-	14	-	17	-	117	-	117
C型ウイルス肝炎	1,021	128	92	8	108	12	1,005	124	1,129

注 平成19年10月1日より助成開始

☆当月 1,246人

☆前月 1,269人

☆当月－前月 ▲23人増

資料：保健政策部疾病対策課

## B型ウイルス肝炎核酸アナログ製剤治療医療費助成対象者

(平成25年1月分)

疾病名	12月末		認定		資格喪失		1月末		
	一般	老人	一般	老人	一般	老人	一般	老人	合計
内訳									
総数	3,104	359	264	39	233	35	3,135	363	3,498
B型ウイルス肝炎	3,104	359	264	39	233	35	3,135	363	3,498

注 平成22年4月1日より助成開始

☆当月 3,498人

☆前月 3,463人

☆当月－前月 35人増

資料：保健政策部疾病対策課



## 18 栄養指導

(平成24年度第3四半期分)

	個別指導延人員				集団指導延人員			飲食店・ 関係業者
	総数	再掲			総数	再掲		
		病態別	訪問	精神		病態別	精神	
総数 (下段は回数)	35,844	7,579	213	90	88,267	14,967	197	3,427
妊産婦	3,442	216	58	…	4,063	235	…	…
乳幼児	21,393	1,182	101	…	61,561	2,665	…	…
20歳未満 (乳幼児を除く)	51	11	1	…	1,990	206	…	…
20歳以上 (妊産婦を除く)	10,958	6,170	53	…	20,653	11,861	…	…

注 市町村実施分を含みます。

資料：保健政策部健康推進課

## 19 地区組織指導等

(平成24年度第3四半期分)

	指導者育成指導	栄養関連地区 組織指導	栄養展・健康展	他関係機関との 連絡調整
実施回数	230	230	120	941
延べ人員	2,831	2,547	54,609	3,167

資料：保健政策部健康推進課

## 20 給食施設栄養指導等

(平成24年度第3四半期分)

種別	総数	特定給食施設				その他の給食施設	
		1回100食以上又は 1日250食以上		1回300食以上又は 1日750食以上		1回100食未満又は 1日250食未満	
		栄養士 いる	栄養士 いない	栄養士 いる	栄養士 いない	栄養士 いる	栄養士 いない
個別指導延べ施設数	2,260	823	205	300	61	632	239
集団指導	回数	54	-	-	-	-	-
	延施設数	1,938	763	100	284	20	583

資料：保健政策部健康推進課

## 2 1 特定給食施設に対する指導・監督

(平成 24 年度第 3 四半期分)

	指 定 施 設								指定施設以外の特定給食施設					
	立入 検査 件数	指導・助言件数		勧告件数		命令件数		罰則処分件数		立入検査 件数	指導・助言 件数	勧告 件数	命令 件数	罰則処分 件数
		管理栄養 士配置	栄養管理	管理栄養 士配置	栄養管理	管理栄養 士配置	栄養管理	管理栄養 士配置	栄養管理					
総件数	-	22	149	-	-	-	-	-	-	-	1,736	-	-	-

資料：保健政策部健康推進課

## 2 2 結核医療費公費負担（一般医療）

(平成 24 年度第 3 四半期分)

区 分	計
申 請	1,467
合 格	1,457
承 認	1,457

- 注 1. 合格とは感染症の診査に関する協議会において、医療費公費負担（助成）が適正であると認められた者。  
 2. 承認とは合格した者のうち当該医療に対する費用を負担すると決定された者。

資料：健康安全部感染症対策課

## 2 3 結核医療費公費負担（入院医療）

(平成 24 年度第 3 四半期分)

四 半 期 区 分	総 数
前 四 半 期 末 現 在	244
本 四 半 期 中 の 承 認 数	297
本 四 半 期 中 の 解 除 数	315
本 四 半 期 末 現 在	226

資料：健康安全部感染症対策課

## 24 結核健康診断・予防接種

(平成24年度第3四半期分)

種 別	定期 (ただし一般住民)			法 第 17 条		管理検診
	乳 幼 児	65歳以上の者	そ の 他	患者家族検診	接触者検診	
B C G 接 種 者 数	24,074	-	-	-	-	-
X 線 撮 影 者 数	-	42,562	20,197	597	3,595	643
かくたん検査者数	-	349	564	-	3	4
その他の検査者数 (再掲) QFT 検査	-	-	1	469	3,326	3
	-	-	-	445	2,946	2
被 発 見 者 数	結 核 患 者	-	2	2	13	1
	結核発病のおそれがある と診断された者	-	4	36	127	34

注1. 結核予防法の廃止及び感染症法への統合に伴い、平成19年度から報告の項目を変更した。

2. 平成21年度から、その他の検査者数及びQFT検査者数(再掲)を追加した。

資料：健康安全部感染症対策課

## 25 在宅難病患者訪問相談指導実績

本表は平成23年4月1日から事業要綱の一部改正により四半期報から年度報へ変更したことに伴い、平成23年度より掲載廃止としました。今後は年報に掲載します。

## 26 建築物登録営業所及び監視指導数

(平成24年度第3四半期分)

業 種	前 期 末 数	登 録	廃 止	今 期 末 数	実 査 監視指導数
総 数	2,455	25 ( 56 )	26	2,454	108
建 築 物 清 掃 業	420	7 ( 14 )	7	420	20
建 築 物 空 気 環 境 測 定 業	181	1 ( 3 )	3	179	6
建 築 物 空 気 調 和 用 ダ ク ト 清 掃 業	26	2 ( 2 )	-	28	6
建 築 物 飲 料 水 水 質 検 査 業	54	-( 3 )	-	54	6
建 築 物 飲 料 水 貯 水 槽 清 掃 業	943	7 ( 11 )	14	936	27
建 築 物 排 水 管 清 掃 業	176	-( 1 )	-	176	5
建 築 物 ね ず み 昆 虫 等 防 除 業	314	-( 10 )	-	314	12
建 築 物 環 境 衛 生 総 合 管 理 業	341	8 ( 12 )	2	347	26

注1. ( ) 内は再登録件数。

2. 廃止には期限切れも含まれます。

資料：健康安全研究センター広域監視部建築物監視指導課

(平成24年度第3四半期分)

業 種	前 期 末 数	許 可	廃 止	今 期 末 数	監 指 導 視 数
総 数	261,005	953	1,728	260,230	10,456
理 容 所	8,803	55	67	8,791	1,051
美 容 所	19,525	432	248	19,709	2,527
ク リ ー ニ ン グ 所	11,200	108	223	11,085	1,852
コ イ ン ラ ン ド リ ー	2,384	22	29	2,377	444
公 衆 浴 場	2,291	9	46	2,254	1,079
普 通	753	-	4	749	431
そ の 他	1,538	9	42	1,505	648
コ イ ン シ ャ ワ ー	70	2	-	72	10
旅 館 等	2,914	22	30	2,906	894
ホ テ ル	685	6	5	686	184
旅 館	1,246	14	20	1,240	367
簡 易 宿 所	966	2	5	963	341
下 宿 場	17	-	-	17	2
興 行 場	843	25	25	843	103
常 設	839	7	9	837	84
仮 設	4	18	16	6	19
プ ー ル	2,882	4	12	2,874	194
許 可	786	2	8	780	158
届 出	2,096	2	4	2,094	36
水 道 施 設	27,902	58	152	27,808	433
上 水 道	6	-	-	6	-
簡 易 水 道	11	-	-	11	9
専 用 水 道	494	2	7	489	113
簡 易 専 用 水 道	27,391	56	145	27,302	311
小 規 模 貯 水 槽 水 道 等	164,065	127	845	163,347	819
胞 衣 産 汚 物 取 扱 所	5	-	-	5	-
温 泉 利 用 施 設	229	38	17	250	107
墓 地 等	10,055	7	7	10,055	76
墓 地	9,667	6	6	9,667	35
納 骨 堂	361	1	1	361	38
火 葬 場	27	-	-	27	3
特 定 建 築 物	7,837	44	27	7,854	867

資料：健康安全部環境保健衛生課

（平成24年度第3四半期分）

業 種	前期末数	許 可	廃 止	今期末数	監 視 指 導 数
総 数	495,682	15,322	10,772	500,232	194,839
食品衛生法第52条に規定する営業	299,965	8,088	8,013	300,040	110,031
飲 食 店 営 業	190,141	5,153	4,706	190,588	46,958
喫 茶 店 営 業	26,983	633	1,192	26,424	4,300
菓 子 製 造 業	17,195	632	419	17,408	5,727
あ ん 類 製 造 業	45	1	-	46	38
アイスクリーム類製造業	2,036	98	120	2,014	529
乳 処 理 業	11	-	1	10	18
乳 製 品 製 造 業	167	4	9	162	74
乳 類 販 売 業	29,528	614	785	29,357	5,897
食 肉 処 理 業	906	7	11	902	2,126
食 肉 販 売 業	13,762	412	354	13,820	6,442
食 肉 製 品 製 造 業	199	3	2	200	157
魚 介 類 販 売 業	14,411	420	326	14,505	34,897
魚 介 類 せ り 売 業	26	-	-	26	690
魚 肉 ね り 製 品 製 造 業	180	5	4	181	175
食品の冷凍又は冷蔵業	403	11	4	410	368
清 涼 飲 料 水 製 造 業	94	2	2	94	65
乳 酸 菌 飲 料 製 造 業	7	1	1	7	15
氷 雪 製 造 業	57	1	-	58	48
氷 雪 販 売 業	200	-	1	199	67
食 用 油 脂 製 造 業	51	2	1	52	17
マーガリン又はショートニング製造業	3	-	-	3	1

資料：健康安全部健康安全課

（平成24年度第3四半期分）

業 種	前 期 末 数	許 可	廃 止	今 期 末 数	監 指 導 視 数
みそ製造業	32	1	1	32	20
しょう油製造業	9	1	-	10	5
ソース類製造業	63	3	1	65	44
酒類製造業	39	1	-	40	18
豆腐製造業	873	1	20	854	242
納豆製造業	14	-	-	14	3
めん類製造業	731	13	12	732	209
そうざい製造業	1,619	66	39	1,646	849
かん詰又はびん詰食品製造業	51	2	2	51	16
添加物製造業	129	1	-	130	16
食品製造業等取締条例に規定する営業	39,763	1,145	992	39,916	17,780
行 商	945	121	68	998	768
製 造 業	2,048	49	49	2,048	1,371
食料品等販売業	29,390	883	841	29,432	13,051
卵選別包装業	143	4	-	147	98
給 食 施 設	7,237	88	34	7,291	2,492
食品衛生法施行細則第16条に規定する届出業種等	151,691	1,298	1,547	151,442	53,863
食 品 製 造 業	6,210	183	311	6,082	1,367
食 品 販 売 業	129,123	1,109	1,220	129,012	47,114
食器具容器包装及びおもちゃの製造販売業	8,240	4	14	8,230	3,436
添加物の製造販売業	7,951	2	2	7,951	1,946
乳 さ く 取 業	167	-	-	167	-
食品衛生法施行細則第17条に規定する生食用食肉取扱施設（再掲）	-	36	1	35	56
東京都ふぐの取扱い規制条例に規定する営業	4,263	4,791	220	8,834	13,165
ふ ぐ 取 扱 所	4,263	240	159	4,344	7,079
ふぐ加工製品取扱施設	-	4,551	61	4,490	6,086

注1. 食品衛生法施行細則第17条に規定する生食用食肉取扱施設は、平成24年11月1日から対象となった。

2. 東京都ふぐの取扱い規制条例に規定するふぐ加工製品取扱施設は、平成24年10月1日から対象となった。これ以前に施設数に含まれていたふぐ加工製品販売所は、条例改正により報告の対象外となった。

資料：健康安全部健康安全課

（平成24年度第3四半期分）

種 別	検 査 品 目 数			適 法	違 反	違反率
	合 計	細菌検査	化学検査			
総 数	22,664	8,799	13,865	22,652	12	0.05
魚 介 類	824	489	335	823	1	0.12
魚 介 類 加 工 品	1,620	804	816	1,618	2	0.12
冷 凍 食 品	420	147	273	420	-	-
肉・卵類及びその加工品	6,752	1,950	4,802	6,751	1	0.01
牛乳・加工乳・その他の乳	123	20	103	123	-	-
乳 製 品	390	165	225	390	-	-
乳 類 加 工 品	47	27	20	47	-	-
アイスクリーム類氷菓	4	3	1	4	-	-
穀類及びその加工品	1,010	127	883	1,010	-	-
野菜類、果物及びその加工品	3,436	607	2,829	3,434	2	0.06
菓 子 類	2,709	1,330	1,379	2,707	2	0.07
清 涼 飲 料	473	104	369	471	2	0.42
酒 清 飲 料	10	-	10	10	-	-
氷 雪	-	-	-	-	-	-
水	103	102	1	103	-	-
かん詰・びん詰食品	65	3	62	64	1	1.54
そ の 他 の 食 品	4,499	2,912	1,587	4,498	1	0.02
添 加 物	21	9	12	21	-	-
化学合成及びその製剤	5	1	4	5	-	-
そ の 他 の 添 加 物	16	8	8	16	-	-
器 具 及 び 容 器 包 装	158	-	158	158	-	-
お も ち や	-	-	-	-	-	-

資料：健康安全部健康安全課

### 30 化製場等施設数及び監視指導数

(平成24年度第3四半期分)

種 別	総 数	死亡獣畜 取扱場	化 製 場	第 8 条 準用業態	畜 舎	動物質原 料運搬業	運搬容器 検査証 交付数
施 設 数	533	12	87	14	381	39	(300)
監 視 指 導 数	316	6	3	183	31	93	(157)

注 ( ) の運搬容器検査証交付数は、総数に含まない。

資料：健康安全部食品監視課・健康安全部環境衛生課

### 31 動物管理・狂犬病予防

(平成24年度第3四半期分)

犬の登録頭数 (平成24年 12月末現在)	注射済票交付数	犬 の 捕 獲 又 は 収 容	犬 ・ 猫 の 引 き 取 り	負傷動物の収容	返 還 数 (現地返還再掲)
518,854	19,513	37	427	136	97 (18)

(平成24年度第3四半期分)

苦情処理件数 (注1)	動物による 事故届出件数	動物による 事故被害者数	注意指導等 (注2)
2,596	52	52	94

(平成24年度第3四半期分)

動物取扱業 登録事業所数 (24年12月末現在)	動物取扱業 登録延種別数 (24年12月末現在)	特定動物飼 育許可軒数 (24年12月末現在)
3,846	5,372	130

(平成24年度第3四半期分)

動物ふれあい教室		講 習 会 (注3)		譲 渡 頭 数	
実施回数	参加人数	実施回数	参加人数	犬	猫
40	1,251	165	231	87	88

(注1) 動物取扱業、特定動物含む

(注2) 動物取扱業分除く

(注3) 譲渡前講習、譲渡講習、しつけ方教室、返還講習

資料：健康安全部環境衛生課

### 32 食鳥処理場等施設数及び監視指導数

(平成24年度第3四半期分)

種 別	食 鳥 処 理 場			届 出 食 肉 販 売 業 者	
	施 設 数		監 視 指 導 数	施 設 数	監 視 指 導 数
	認 定 小 規 模	一 般			
総 数	393	-	131	52	18
特 別 区	348	-	104	45	15
八 王 子 市	3	-	2	-	-
町 田 市	-	-	-	1	-
都 (多摩、島しょ)	42	-	25	6	3

注 多摩 (八王子市及び町田市を除く)。

資料：健康安全部食品監視課



（平成24年度第3四半期分）

死 因 別	総数	男	女	不詳	死 因 別	総数	男	女	不詳
総 数	1,651	1,011	639	1	3. 自 殺	205	143	62	-
1. 病 死	1,108	651	457	-	中 毒	10	10	-	-
感染症及び寄生虫症	1	1	-	-	縊 死	141	97	44	-
結 核	1	1	-	-	溺 死	1	-	1	-
そ の 他	-	-	-	-	銃 器	-	-	-	-
（ウイルス性肝炎をふくむ）					焼 身・熱 傷	1	1	-	-
新 生 物	42	30	12	-	鋭 器	-	-	-	-
内分泌・栄養及び	18	12	6	-	飛 び 降 り	20	11	9	-
代謝疾患					交 通 機 関	3	2	1	-
糖 尿 病	11	10	1	-	そ の 他	29	22	7	-
そ の 他	7	2	5	-	4. 他 殺	-	-	-	-
神 経 系 の 疾 患	1	-	1	-	殴 打	-	-	-	-
循 環 器 系 の 疾 患	847	484	363	-	絞 死・扼 死	-	-	-	-
心 疾 患	556	306	250	-	鋭 器	-	-	-	-
脳 血 管 障 害	172	102	70	-	鈍 器	-	-	-	-
その他の循環器	119	76	43	-	そ の 他	-	-	-	-
系疾患					5. その他及び不詳の	-	-	-	-
呼 吸 器 系 の 疾 患	71	48	23	-	外 因 死	-	-	-	-
消 化 器 系 の 疾 患	34	27	7	-	中 毒	-	-	-	-
そ の 他	94	49	45	-	溺 死	-	-	-	-
2. 不慮の事故又は災害	81	50	31	-	交 通 事 故	-	-	-	-
交 通 事 故	13	9	4	-	そ の 他	-	-	-	-
転 倒・転 落	19	15	4	-	6. 不 詳 の 死	257	167	89	1
溺 死	3	-	3	-	人 骨・人 体 部 分	-	-	-	-
煙、火災及び火焰	-	-	-	-	不 詳	255	167	87	1
による障害					そ の 他	2	-	2	-
窒 息	40	23	17	-					
中 毒	6	3	3	-					
凍 死	-	-	-	-					
熱 傷	-	-	-	-					
感 電	-	-	-	-					
そ の 他	-	-	-	-					

検案件数 1,651 { 多摩 1,573  
島しょ 10  
その他 68

解剖件数 265 { 行 政 248  
司 法 17 { 男 9  
女 7  
不詳 1

資料：医療政策部医療安全課

## 3 4 薬事及び毒物劇物監視成績

(平成24年度第3四半期分)

業 種	施 設 数	監 視 指 導 件 数	違 反 発 見 件 数
総 数	86,847 ( 51,623)	13,398 ( 7,458)	695 ( 451)
医 薬 品	12,989 ( 7,964)	2,521 ( 1,700)	435 ( 337)
薬 局	6,255 ( 4,887)	1,454 ( 1,082)	256 ( 222)
製 造 業	822 ( 481)	138 ( 92)	13 ( 13)
専 業 業	238 ( -)	34 ( -)	- ( -)
製 造 局	584 ( 481)	104 ( 92)	13 ( 13)
製 販 売 業	953 ( 481)	129 ( 88)	19 ( 15)
第 1 種	137 ( -)	16 ( -)	- ( -)
第 2 種	232 ( -)	13 ( -)	4 ( -)
薬 局	584 ( 481)	100 ( 88)	15 ( 15)
店 舗 販 売 業	2,505 ( 2,045)	488 ( 390)	99 ( 86)
卸 売 業	2,011 ( 58)	171 ( 7)	13 ( 1)
薬 種 商 販 売 業	8 ( 6)	1 ( 1)	- ( -)
配 置 販 売 業	401 ( -)	10 ( -)	7 ( -)
特 例 販 売 業	34 ( 6)	27 ( -)	- ( -)
病 院 ・ 診 療 所	…	11 ( -)	- ( -)
業 務 上 取 扱 う 施 設	…	92 ( 40)	28 ( -)
医 薬 部 外 品	621 ( -)	1,997 ( 1,315)	- ( -)
製 造 業	177 ( -)	13 ( -)	- ( -)
製 造 販 売 業	444 ( -)	35 ( -)	- ( -)
販 売 業	…	1,879 ( 1,256)	- ( -)
業 務 上 取 扱 う 施 設	…	70 ( 59)	- ( -)
化 粧 品	2,074 ( -)	2,106 ( 1,308)	10 ( -)
製 造 業	758 ( -)	57 ( -)	- ( -)
製 造 販 売 業	1,316 ( -)	94 ( -)	1 ( -)
販 売 業	…	1,872 ( 1,249)	- ( -)
業 務 上 取 扱 う 施 設	…	83 ( 59)	9 ( -)
医 療 機 器	62,956 ( 37,313)	5,533 ( 2,277)	123 ( 19)
製 造 業	918 ( -)	185 ( -)	- ( -)
修 理 業	797 ( -)	88 ( -)	- ( -)
製 造 販 売 業	1,000 ( -)	319 ( -)	8 ( -)
第 1 種	344 ( -)	163 ( -)	6 ( -)
第 2 種	328 ( -)	88 ( -)	- ( -)
第 3 種	328 ( -)	68 ( -)	2 ( -)
販 売 業	43,946 ( 29,008)	2,588 ( 1,183)	67 ( 12)
高 度 管 理 医 療 機 器	7,876 ( 398)	833 ( 48)	55 ( 5)
管 理 医 療 機 器	36,070 ( 28,610)	1,755 ( 1,135)	12 ( 7)
一 般 医 療 機 器	…	- ( -)	- ( -)
賃 貸 業	16,295 ( 8,305)	2,329 ( 1,094)	39 ( 7)
高 度 管 理 医 療 機 器	5,956 ( 203)	591 ( 24)	36 ( 4)
管 理 医 療 機 器	10,339 ( 8,102)	1,738 ( 1,070)	3 ( 3)
一 般 医 療 機 器	- ( -)	- ( -)	- ( -)
業 務 上 取 扱 う 施 設	…	24 ( -)	9 ( -)

業 種	施 設 数	監 視 指 導 件 数	違 反 発 見 件 数
指定薬物を取り扱う施設	…	- ( - )	- ( - )
供 血 採 血 業	20 ( - )	16 ( - )	- ( - )
供 血 あ つ せ ん 業	- ( - )	- ( - )	- ( - )
採 血 業	20 ( - )	16 ( - )	- ( - )
毒 物 ・ 劇 物 業	8,187 ( 6,346)	1,225 ( 858)	127 ( 95)
製 造 業	146 ( - )	39 ( - )	1 ( - )
輸 入 業	799 ( - )	72 ( - )	10 ( - )
特定毒物研究者・使用者	147 ( - )	11 ( - )	- ( - )
販 売 業	6,736 ( 6,017)	737 ( 634)	88 ( 73)
業 務 上 取 扱 者	359 ( 329)	366 ( 224)	28 ( 22)
電 気 め っ き 業	337 ( 309)	145 ( 136)	13 ( 13)
金 属 熱 処 理 業	4 ( 2)	1 ( 1)	- ( - )
運 送 業	18 ( 18)	4 ( 4)	- ( - )
し ろ あり 防 除 業	- ( - )	- ( - )	- ( - )
非届出業務上取扱者	- ( - )	216 ( 83)	15 ( 9)

注 1. 施設数は各四半期末現在数。

2. ( ) は特別区所管分及び八王子市・町田市所管分を再掲。

3. 平成 21 年 6 月 1 日付薬事法改正に伴い、「店舗販売業」を追加。「卸売一般販売業」を「卸売販売業」に名称変更。一般販売業を廃止。

資料：健康安全全部薬務課

### 3 5 特定建築物等の監視指導状況

#### a. 監視指導状況

(平成 24 年度第 3 四半期分)

総 数	内 訳				行政処分
	精密検査	一般検査	その他の 検査等	建築確認 申請時指導	
951	32	270	565	84	-

#### b. 特定建築物立入検査における空気環境等調査結果

測定項目	温度	湿度	気流	二酸化炭素	一酸化炭素	浮遊粉じん	残留塩素
不適件数 / 調査件数	6/243	119/243	2/120	85/246	1/217	1/171	5/285

注 平成 22 年度より、東京都総数を計上することに伴い項目を修正。

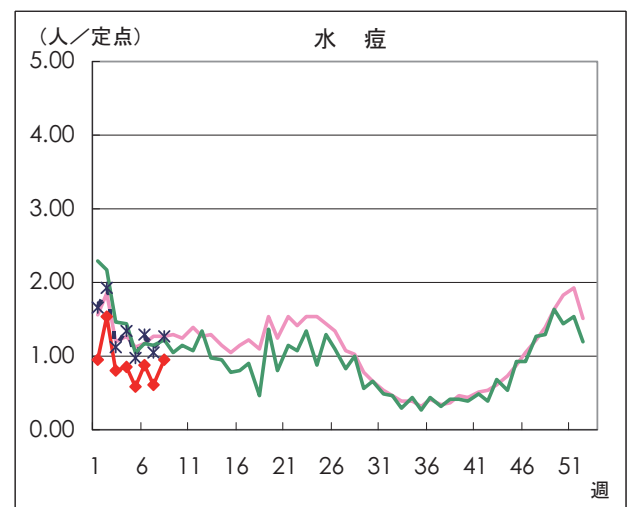
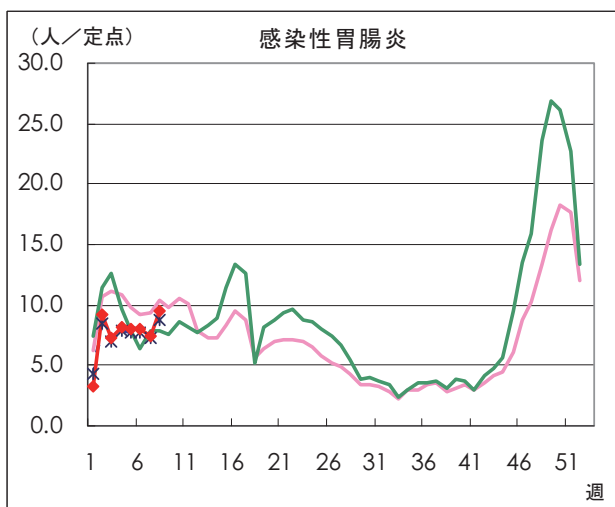
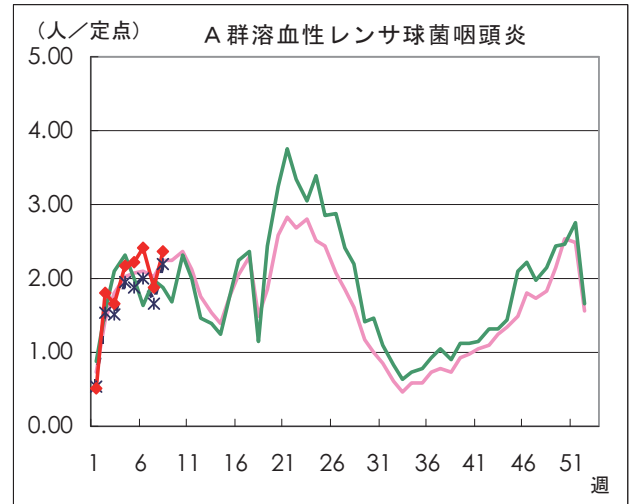
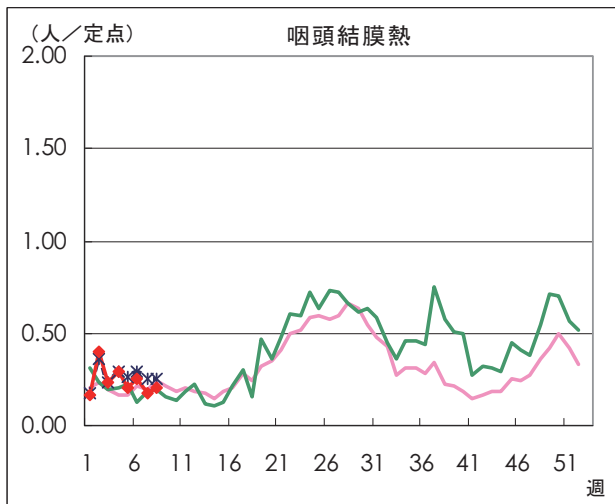
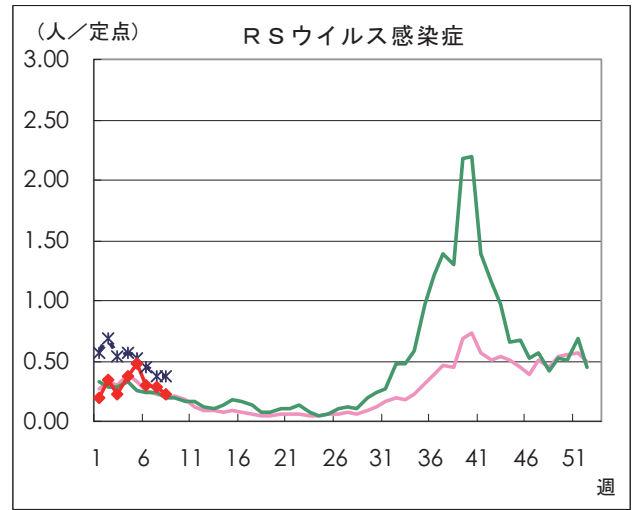
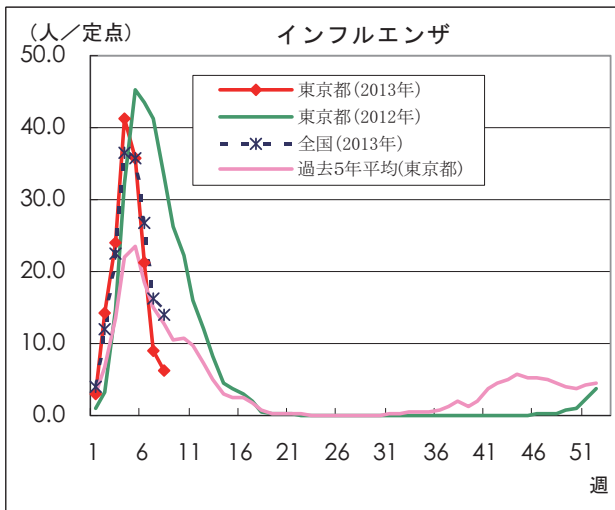
資料：健康安全部環境保健衛生課

# 感染症発生動向調査

週別定点あたり患者報告数推移

○ 定点数：小児科医療機関 264定点（インフルエンザは「小児科」と「内科」の医療機関 419定点）

○ 期 間：2013年第8週現在



本グラフは、福祉保健局ホームページにてカラー（PDF ファイル）でご覧いただけます。

[http://www.fukushihoken.metro.tokyo.jp/kiban/chosa\\_tokei/geppo/](http://www.fukushihoken.metro.tokyo.jp/kiban/chosa_tokei/geppo/)

資料：東京都健康安全研究センター（感染症情報センター）

月報 福祉行政・衛生行政統計 平成25年1月号  
平成25年3月28日発行

登録番号 (23) 355

編集・発行 東京都福祉保健局総務部総務課  
東京都新宿区西新宿二丁目8番1号  
電話番号 03(5320)4033 (ダイヤル)

印 刷 東京都大田福祉工場  
東京都大田区大森西二丁目22番26号  
電話番号 03(3762)7611