

月報

2013.2

福祉行政・衛生行政統計

目 次

- 福祉行政統計編..... 1
 - 衛生行政統計編..... 19
-

表章記号の規約

計数のない場合	—
計数不明又は計数を表章する事が不適当な場合	…
統計項目のありえない場合	・
比率が微小（0.05未満）の場合	0.0
減少をあらわす場合	▲又は△

注 本書に掲載の数値は速報値のため、今後公表される数値と相違する場合があります。また、数値は四捨五入のため、総数と内訳の合計が一致しない場合もあります。


福 祉 行 政 統 計

1	地域別指標	2
2	生活保護	
	(1) 保護の対象	4
	(2) 保護費	5
	(3) 保護施設	5
3	低所得者福祉	
	(1) 生活福祉資金	6
	(2) 城北労働・福祉センター	6
4	高齢者福祉	
	(1) 高齢者福祉相談	7
	(2) 高齢者福祉施設	7
	(3) 高齢者医療	7
	(4) 介護保険	7
5	児童福祉	
	(1) 児童相談	9
	(2) 児童福祉施設	10
	(3) 里親及び小規模住居型児童養育事業	10
6	ひとり親福祉	
	(1) 母子相談	11
	(2) 母子生活支援施設	11
	(3) 母子福祉資金	11
	(4) 児童扶養手当	11
7	女性福祉	
	(1) 女性相談	12
	(2) 婦人保護施設	13
8	障害者福祉	
	(1) 障害者の手帳	14
	(2) 障害者の相談・援護	14
	(3) 障害者医療	15
	(4) 障害者（児）の施設	16
	(5) 特別児童扶養手当・特別障害者手当・障害児福祉手当等	18
	(6) 心身障害者扶養年金	18

衛 生 行 政 統 計

1	東京都保健医療情報センター運営状況	21
2	小児慢性疾患等医療券交付	22
3	自立支援医療費（精神通院）	23
4	精神保健福祉センター実績	23
5	難病医療費等助成対象者	25
6	エイズ相談件数・抗体検査者数	27
7	感染症発生動向調査全数把握対象疾患届出患者数	28
8	健康安全研究センター検査業務実績	30
9	性感染症検査実績	30
10	大気汚染健康障害者医療費助成被認定者	31
11	食中毒発生状況	31
12	健康安全研究センターによる監視指導状況	32
13	食肉衛生検査所とちく検査頭数	33
14	市場衛生検査所業務	33
15	検案・解剖件数、死因別（監察医務院分）	34
16	都立肢体不自由児施設及び重症心身障害児施設利用状況	35
17	B型・C型ウイルス肝炎治療医療費助成対象者	36
	感染症発生動向調査	37

福祉行政統計 編



1 地域別指標 その1

	都の人口(初日)		生活保護(月中)				保育所 在籍者数 (初日)	私 契 的 約 ・ 再 掲	
	世帯	人 員 (A)	世帯	人 員 (B)	保護率% (B)/(A)	前年同月 保護率%			
総 数	6,699,442	13,221,566	222,157	290,825	22.0	21.3	188,947	17	総
区 部 計	4,792,913	9,002,472	168,096	215,617	24.0	23.3	120,913	1	区
千代田区	28,547	48,917	595	683	14.0	14.6	599	0	千
中央区	75,323	130,434	859	994	7.6	7.4	1,980	0	中
港区	126,002	210,210	1,944	2,355	11.2	10.9	2,681	0	港
新宿区	221,796	327,479	8,984	10,369	31.7	30.5	3,779	0	新
文京区	118,131	209,857	2,181	2,521	12.0	11.6	2,503	0	文
台東区	107,329	180,609	8,008	8,723	48.3	47.7	2,005	0	台
墨田区	128,443	249,518	6,501	8,236	33.0	32.3	4,190	0	墨
江東区	230,613	469,609	7,425	9,845	21.0	20.2	7,475	0	江
品川区	205,172	369,317	4,665	5,583	15.1	14.7	5,857	0	品
目黒区	144,191	271,184	2,430	2,907	10.7	10.4	2,849	0	目
大田区	358,681	696,210	13,067	16,551	23.8	23.2	9,186	0	大
世田谷区	461,714	885,919	8,118	9,976	11.3	10.7	9,387	0	世
渋谷区	133,605	209,705	2,743	3,113	14.8	14.2	2,402	1	世
中野区	193,616	314,059	6,269	7,301	23.2	21.9	3,427	0	中
杉並区	309,948	550,263	6,430	7,580	13.8	13.5	5,468	0	杉
豊島区	181,805	287,745	6,204	7,076	24.6	24.7	3,252	0	豊
北区	182,310	333,745	7,788	9,661	28.9	28.9	5,145	0	北
荒川区	106,143	205,059	5,268	6,412	31.3	31.2	3,659	0	荒
板橋区	285,175	536,697	13,816	19,002	35.4	34.2	8,659	0	板
練馬区	346,438	717,431	12,426	17,070	23.8	22.9	9,200	0	練
足立区	327,805	685,021	18,161	26,370	38.5	37.9	9,152	0	足
葛飾区	204,941	439,799	9,640	12,957	29.5	28.2	8,326	0	葛
江戸川区	315,185	673,685	14,574	20,332	30.2	28.7	9,732	0	江
市 部 計	1,871,238	4,133,588	52,943	73,612	17.8	17.1	65,922	1	市
八王子市	258,286	581,154	8,198	11,778	20.3	20.4	9,891	1	八
立川市	83,211	179,434	3,804	5,211	29.0	28.1	3,287	0	立
武蔵野市	72,467	139,336	1,725	2,081	14.9	14.9	1,421	0	武
三鷹市	91,923	186,389	2,749	3,623	19.4	18.9	2,390	0	三
青梅市	53,863	138,026	1,753	2,525	18.3	16.1	3,315	0	青
府中市	117,274	255,976	3,552	4,892	19.1	18.4	4,303	0	府
昭島市	49,136	111,670	1,657	2,237	20.0	18.4	2,591	0	昭
調布市	110,825	225,345	2,269	2,909	12.9	12.4	3,181	0	調
町田市	185,841	428,022	4,845	7,175	16.8	15.8	5,675	0	町
小金井市	59,532	119,543	1,203	1,415	11.8	11.5	1,395	0	小
小平市	85,464	188,429	2,293	3,192	16.9	16.5	2,067	0	平
日野市	82,671	181,049	1,544	2,094	11.6	11.4	3,027	0	日
東村山市	66,090	153,073	2,324	3,230	21.1	19.8	2,030	0	東
国分寺市	58,960	120,849	815	1,012	8.4	7.8	1,735	0	国
国立市	36,576	75,445	739	924	12.2	11.8	1,136	0	分
福生市	28,274	58,760	838	1,105	18.8	18.5	1,207	0	福
狛江市	39,674	78,598	816	1,012	12.9	12.4	855	0	狛
東大和市	35,075	83,937	1,188	1,792	21.3	21.1	1,805	0	大
清瀬市	31,775	74,135	1,506	2,116	28.5	26.4	1,156	0	清
東久留米市	49,926	115,586	1,496	2,179	18.9	16.8	1,730	0	東
武蔵村山市	27,921	70,465	1,223	1,878	26.7	26.6	2,067	0	武
多摩市	65,237	145,721	1,706	2,518	17.3	16.4	2,490	0	村
稲城市	36,020	86,280	838	1,211	14.0	12.7	1,604	0	多
羽村市	24,346	56,484	532	741	13.1	12.9	1,241	0	稲
あきる野市	30,488	80,946	620	908	11.2	11.0	1,810	0	羽
西東京市	90,383	198,936	2,710	3,854	19.4	18.2	2,513	0	あ
郡 部 計	21,508	58,193	706	1,089	18.7	17.7	1,324	0	西
瑞穂町	12,717	33,093	503	841	25.4	23.9	647	0	郡
日の出町	5,785	17,120	105	133	7.8	7.8	534	0	瑞
檜原村	903	2,378	30	31	13.0	10.2	50	0	日
奥多摩町	2,103	5,602	66	82	14.6	13.5	93	0	檜
移管ケース			[2]	[2]	0.0	0.0			奥
島 部 計	13,783	27,313	412	507	18.6	17.3	788	15	移
大 島	6,303	13,156	172	213	16.2	15.2	416	0	島
大島町	4,076	8,162	138	175	21.4	20.1	271	0	大
利島村	207	340	0	0	0.0	2.9	24	0	島
新島村	1,224	2,781	14	15	5.4	5.0	63	0	利
神津島村	796	1,873	20	23	12.3	11.2	58	0	新
三 宅	1,767	2,979	68	82	27.5	23.6	59	0	神
三宅村	1,575	2,632	67	81	30.8	26.3	59	0	三
御蔵島村	192	347	1	1	2.9	2.9	0	0	宅
八 丈	4,292	8,291	153	191	23.0	21.6	251	0	御
八丈町	4,164	8,094	152	190	23.5	22.0	251	0	八
青ヶ島村	128	197	1	1	5.1	5.0	0	0	丈
小 笠 原	1,421	2,887	19	21	7.3	7.4	62	15	青
小笠原村	1,421	2,887	19	21	7.3	7.4	62	15	小

(注) 1. 「都の人口」は「東京都の人口(推計)」総務局統計部による。
2. 生活保護(月中)については停止中のものも含む。
3. []は旧施行細則に基づく移管ケース。

その2

	身体障害者 手帳交付台 帳登載数 (月 末)	知的障害者 「愛の手帳」 交付数 (月 末)	国民健康保険 被保険者数 (月 末)	介護保険 第1号 被保険者数 (月 末)	
総 数	471,219	74,779	3,730,787	2,777,140	総
区 部 計	324,755	47,471	2,572,324	1,862,540	区
千代田区	2,242	187	11,993	10,026	千
中央区	2,963	400	31,228	21,087	中
港区	7,074	787	63,630	39,816	港
新宿区	13,133	1,408	104,288	63,605	新
文京区	6,171	845	49,447	40,028	文
台東区	9,849	891	61,970	43,548	台
墨田区	9,112	1,467	76,345	55,960	墨
江東区	18,174	2,684	129,835	97,354	江
品川区	13,982	1,755	96,846	75,266	品
目黒区	7,576	1,118	72,927	51,927	目
大田区	26,976	3,778	184,993	150,346	大
世田谷区	24,033	3,835	229,558	166,305	世
渋谷区	6,470	772	65,970	40,187	渋
中野区	9,911	1,343	94,335	63,978	中
杉並区	15,981	2,270	149,690	110,346	杉
豊島区	9,833	1,136	86,619	54,268	豊
北区	17,150	2,130	100,022	82,773	北
荒川区	9,575	1,141	66,444	46,277	荒
板橋区	20,950	3,319	153,809	116,000	板
練馬区	22,901	4,191	191,192	145,463	練
足立区	29,250	4,814	221,060	154,537	足
葛飾区	17,597	2,919	137,113	102,878	葛
江戸川区	23,852	4,281	193,010	130,565	江
市 部 計	141,960	26,590	1,126,474	890,995	市
八王子市	18,049	3,735	161,633	124,971	八
立川市	7,049	1,285	50,338	38,575	立
武蔵野市	4,203	1,003	35,043	29,364	武
三鷹市	5,468	1,008	47,127	36,094	三
青梅市	5,793	918	40,344	31,264	青
府中市	8,412	1,603	64,889	49,132	府
昭島市	3,898	787	33,066	24,710	昭
調布市	7,835	1,277	58,095	44,779	調
町田市	15,072	3,055	117,886	98,116	町
小金井市	3,151	605	27,729	22,886	小
小平市	6,258	1,230	48,049	39,223	小
日野市	5,706	1,075	45,745	40,140	日
東村山市	6,994	1,104	42,638	34,833	東
国分寺市	3,517	660	29,144	24,165	国
国立市	2,482	473	20,170	15,354	国
福生市	2,083	334	19,601	12,655	福
狛江市	2,641	418	21,539	17,864	狛
東大和市	3,126	558	25,256	19,718	和
清瀬市	4,317	543	21,655	18,605	清
東久留米市	4,339	856	34,130	28,789	久
武蔵村山市	3,111	580	24,550	15,946	村
多摩市	4,783	911	41,918	33,769	多
稲城市	2,564	412	21,028	15,423	稲
羽村市	1,768	380	16,653	11,991	羽
あきる野市	2,685	609	25,416	19,765	あ
西東京市	6,656	1,171	52,832	42,864	西
郡 部 計	2,754	495	19,880	15,022	郡
瑞穂町	1,287	274	11,866	7,427	瑞
日の出町	724	141	5,406	4,398	日
檜原村	183	31	828	980	檜
奥多摩町	560	49	1,780	2,217	奥
島 部 計	1,750	209	12,109	8,583	島
大 島	1,026	130	5,820	4,392	支
大島町	595	88	3,389	2,745	大
利島村	25	6	113	72	利
新島村	257	20	1,256	1,053	新
神津島村	149	16	1,062	522	神
三 宅	124	24	1,215	1,071	支
三宅村	119	23	1,085	1,018	三
御蔵島村	5	1	130	53	御
八 丈	462	52	3,922	2,793	支
八丈町	451	52	3,869	2,767	八
青ヶ島村	11	0	53	26	青
小 笠 原	138	3	1,152	327	支
小笠原村	138	3	1,152	327	小

(注) 1 「愛の手帳」交付数の () は都外施設に入所している場合等で福祉事務所の決定していない者。

2 介護保険第1号被保険者数は速報値であり、今後変動する場合があります。

確定値は後日、ホームページの「東京都介護サービス情報」に掲載しますので、参照してください。

アドレス http://www.fukushihoken.metro.tokyo.jp/kourei/hoken/kaigo_lib/info/chosa/geppo/index.html

2 生活保護

(1) 保護の対象

2-1 被保護世帯及び被保護者数（扶助の種類別）（月中）

	保護世帯数・人員（実数）			扶 助 の 種 類							
	総 数	現に保護を うけたもの	保護停止中 のもの	生活扶助	住宅扶助	教育扶助	介護扶助	医療扶助	出産扶助	生業扶助	葬祭扶助
世帯	222,157	221,465	692	197,277	196,242	12,046	33,770	186,256	6	6,144	732
人員	290,825	289,903	922	260,000	258,145	16,907	34,925	227,728	6	6,943	732

2-2 被保護世帯数（世帯類型、労働力類型別）（月中）

	総 数	単 身 者 世 帯						2 人 以 上 の 世 帯							
		計	高齢者 世帯	障害者 世帯	傷病者 世帯	その他 世帯	医療扶助 単給 (再掲)	計	高齢者 世帯	母子 世帯	障害者 世帯	傷病者 世帯	その他 世帯	医療扶助 単給 (再掲)	
総 数	221,465	175,278	88,495	18,898	39,235	28,650	8,597	46,187	9,543	13,454	3,105	7,118	12,967	261	
世帯主が はたらいて いる世帯	常用勤 労者	19,939	11,799	2,455	1,097	1,651	6,596	115	8,140	324	4,751	107	223	2,735	54
	日雇労 働者	5,233	4,094	1,089	229	653	2,123	17	1,139	104	436	24	50	525	10
	内職者	752	570	149	193	73	155	8	182	21	76	16	9	60	1
	その他 就業者	4,921	3,374	789	823	552	1,210	33	1,547	139	718	59	51	580	11
世帯主が 働いている	5,250	5,250	507	472	597	1,409	2,265	37	
働いてい る者ない	185,370	155,441	84,013	16,556	36,306	18,566	8,424	29,929	8,448	7,001	2,302	5,376	6,802	148	

2-3 介護扶助受給者数（月中）

		総 数		介護扶助単給		介護扶助併給	
総 数		34,925		646		34,279	
施 設	介護老人福祉施設	5,883	3,705	594	101	5,289	3,604
	介護老人保健施設		1,781		409		1,372
	介護療養型医療施設		394		83		311
	地域密着型介護老人福祉施設		3		1		2
居 宅 介 護		21,732		38		21,694	
介 護 予 防		7,310		14		7,296	

2-4 医療扶助受給者数（月中）

	総 数			入 院			入 院 外		
	計	単 給	併 給	計	単 給	併 給	計	単 給	併 給
総 数	227,728	9,206	218,522	15,190	5,930	9,260	212,538	3,276	209,262
精神病	11,945	4,225	7,720	6,812	4,136	2,676	5,133	89	5,044
その他	215,783	4,981	210,802	8,378	1,794	6,584	207,405	3,187	204,218

2-5 保護の開始・廃止の状況

	前月未 現在 未処理 件数	申請 件数	申 請 取下 げ 件 数	申 請 下 却 件 数	保護開始			月 未 現 在 未 処 理 件 数	保護廃止			保 護 変 更	
					決定	転入 (再掲)	職権保護 (再掲)		決定	一時的 扶助 (再掲)	転出 (再掲)	増	減
世帯	2,004	2,949	65	51	2,846	131	131	2,122	2,545	34	269	・	・
人員	・	・	・	・	3,594	203	134	・	2,996	36	391	192	473

(2) 保護費

2-6 保護費 (扶助の種類別)

	総 数	扶 助 費										保 護 施設費
		計	生活扶助	住宅扶助	教育扶助	介護扶助	医療扶助	出産扶助	生業扶助	葬祭扶助	事務費	
扶助額 (千円)	45,705,529	45,410,164	15,470,498	9,437,482	184,445	909,089	19,169,027	1,156	94,903	143,560	295,365	

(3) 保護施設

2-7 保護施設の状況 (月末)

		施設数	定 員	被 保 護 者						自費入所者
				在 籍 人 員			入所人員 (月中)	退所人員 (月中)	在籍人員	
				総 数	都 内	都外委託				
救護施設	総 数	10	911	992	902	90	9	8	6	
	公 立	0	0	7	0	7	0	0	0	
	私 立	10	911	985	902	83	9	8	6	
更生施設	総 数	11	861	800	793	7	77	88	0	
	公 立	9	635	646	640	6	61	77	0	
	私 立	2	226	154	153	1	16	11	0	
宿所提供 施設	総 数	6	460	264	264	0	56	36	1	
	公 立	5	400	222	222	0	49	36	1	
	私 立	1	60	42	42	0	7	0	0	

3 低所得者福祉

(1) 生活福祉資金

3-1 生活福祉資金貸付決定状況

	新規申請	新規貸付決定						
		総数	福祉費	緊急小口 資金	教育支援 資金	総合支援 資金	不動産担保型 生活資金	不動産担保型 生活資金 (要保護向け)
件数	486	486	18	41	401	19	0	7
金額 (円)	596,047,060	596,047,060	10,055,060	3,162,000	467,237,000	10,753,000	0	104,840,000

(注) 生活福祉資金貸付制度は平成 21 年 10 月 26 日付で改正している。

(2) 城北労働・福祉センター

3-2 城北労働・福祉センターの利用状況

相談 受付数	相談延件数									
	総数	労働	医療	生活 保護法 関係	その他の 福祉法 関係	応急援護				その他
						給食	交通	物品	宿泊	
1,559	1,630	34	34	15	0	306	16	104	624	497

4 高齢者福祉

(1) 高齢者福祉相談

4-1 養護老人ホームの入所に係る相談及び待機者数の状況

相談取扱実人員	左のうち申請受理件数	入所待機者数（月末）
245	49	578

(2) 高齢者福祉施設

4-2 養護・特別養護老人ホーム（介護老人福祉施設）の状況（平成25年2月末）

	施設数	定員	現 在 員 数					入所人員	退所人員	
			総数	措 置 人 員			その他			
				都内	都外委託	計				
養護老人ホーム	総数	34	3,862	3,818	3,509	309	3,818	—	41	60
	公立	1	381	171	129	42	171	—	1	9
	私立	33	3,481	3,647	3,380	267	3,647	—	40	51
特別養護老人ホーム (介護老人福祉施設)	総数	432	38,596	37,457	81	2	83	37,374	974	903
	公立	48	4,381	4,221	12	0	12	4,209	94	110
	私立	384	34,215	33,236	69	2	71	33,165	880	793

4-3 軽費・有料老人ホームの状況（平成25年2月末）

	施設数	定員	在籍人員	入所人員	退所人員	
軽 費 老人ホーム (ケアハウス)	総数	39	1,925	1,803	15	22
	公立	7	346	313	3	7
	私立	32	1,579	1,490	12	15
都市型軽費 老人ホーム	総数	16	271	248	20	5
	公立	0	0	0	0	0
	私立	16	271	248	20	5
軽 費 老人ホーム (A型)	総数	9	660	657	7	2
	公立	0	0	0	0	0
	私立	9	660	657	7	2
軽 費 老人ホーム (B型)	総数	4	220	100	0	3
	公立	2	150	57	0	3
	私立	2	70	43	0	0
有料老人ホーム	582	36,375	29,149	841	634	

(3) 高齢者医療

4-4 高齢者医療制度対象者数（月末）

平成20年3月で制度終了のため削除

(4) 介護保険

4-5 第1号被保険者数

前月末現在	当月中増	当月中減	当月末現在
2,766,811	21,718	11,389	2,777,140

4-6 要介護（要支援）認定者数

	要支援 1	要支援 2	計	経過的 要介護	要介護 1	要介護 2	要介護 3	要介護 4	要介護 5	計	合計
第1号被保険者	71,990	61,735	133,725	0	89,197	83,751	61,331	59,380	55,736	349,395	483,120
65歳以上75歳未満	10,609	9,554	20,163	0	12,251	12,024	7,992	7,015	7,065	46,347	66,510
75歳以上	61,381	52,181	113,562	0	76,946	71,727	53,339	52,365	48,671	303,048	416,610
第2号被保険者	1,063	1,537	2,600	0	2,117	3,000	1,988	1,645	2,124	10,874	13,474
総 数	73,053	63,272	136,325	0	91,314	86,751	63,319	61,025	57,860	360,269	496,594

4-7 居宅介護（支援）サービス受給者数

	予防給付			介護給付							合計
	要支援 1	要支援 2	計	経過的 要介護	要介護 1	要介護 2	要介護 3	要介護 4	要介護 5	計	
第1号被保険者	37,558	41,744	79,302	1	65,164	66,129	42,515	32,353	25,088	231,250	310,552
第2号被保険者	497	958	1,455	0	1,420	2,397	1,435	1,067	1,124	7,443	8,898
総 数	38,055	42,702	80,757	1	66,584	68,526	43,950	33,420	26,212	238,693	319,450

4-8 地域密着型（介護予防）サービス受給者数

	予防給付			介護給付							合計
	要支援 1	要支援 2	計	経過的 要介護	要介護 1	要介護 2	要介護 3	要介護 4	要介護 5	計	
第1号被保険者	59	92	151	0	3,462	5,176	5,734	3,932	3,394	21,698	21,849
第2号被保険者	0	0	0	0	34	76	80	73	107	370	370
総 数	59	92	151	0	3,496	5,252	5,814	4,005	3,501	22,068	22,219

4-9 施設介護サービス受給者数

	予防給付			介護給付							合計
	要支援 1	要支援 2	計	要介護 1	要介護 2	要介護 3	要介護 4	要介護 5	計		
介護老人福祉施設	0	0	0	1,084	3,313	7,990	12,944	14,052	39,383	39,383	
第1号被保険者	0	0	0	1,080	3,292	7,906	12,848	13,877	39,003	39,003	
第2号被保険者	0	0	0	4	21	84	96	175	380	380	
介護老人保健施設	0	0	0	2,059	4,030	5,200	5,779	3,770	20,838	20,838	
第1号被保険者	0	0	0	2,024	3,935	5,061	5,643	3,658	20,321	20,321	
第2号被保険者	0	0	0	35	95	139	136	112	517	517	
介護療養型医療施設	0	0	0	47	128	315	1,715	4,199	6,404	6,404	
第1号被保険者	0	0	0	47	126	304	1,685	4,082	6,244	6,244	
第2号被保険者	0	0	0	0	2	11	30	117	160	160	
総 数	0	0	0	3,184	7,462	13,455	20,334	21,934	66,369	66,369	

(注) 介護保険は速報値であり、今後変動する場合があります。

確定値は後日、ホームページの「東京都介護サービス情報」に掲載しますので、参照してください。

アドレス http://www.fukushihoken.metro.tokyo.jp/kourei/hoken/kaigo_lib/info/chosa/geppo/index.html

5 児童福祉

(1) 児童相談

5-1 児童相談所の相談受付状況

	総 数	養護相談		保健 相談	肢相 体不 自由 談	視相 聴覚 障害 談	言障 害発 達談	重障 害心 身談	知相 的障 害談	自閉 症相 談	ぐ犯 行為 等	触相 法行 為等 談	不登 校相 談	性相 格行 動談	しつ け相 談	適性 相談	こ遅 とば 相談	そ相 の他 の談	(再掲)	
		被 虐待 相談	そ の他 相談																い相 じめ 談	児売被相 春童等苦談
総 数	1,973	341	229	59	12	0	0	5	419	18	80	37	36	199	80	107	3	348	21	0
0～5歳	589	117	113	47	3	0	0	1	98	2	0	0	2	0	80	11	3	112	1	0
6～11歳	592	147	47	4	5	0	0	2	136	7	14	10	5	82	0	45	0	88	12	0
12～14歳	383	46	35	1	3	0	0	1	115	2	42	26	16	48	0	11	0	37	4	0
15～17歳	355	29	32	7	1	0	0	1	70	6	24	1	12	60	0	31	0	81	4	0
18歳以上	54	2	2	0	0	0	0	0	0	1	0	0	1	9	0	9	0	30	0	0

5-2 児童相談所の相談対応状況

総数	対 応 件 数												未対応 (月末)		施 設 入 所 待 機 数 (月末)
	面接 指導	訓戒 ・ 誓約	児 童 福祉 司の 指導	児 童 委員 の指 導	児童家 庭支 援セ 委託	福祉事 務所 へ送 致等	児童福祉施設		里親	指定医 療機 関委 託	家庭裁 判所 に送 致	その他 補導	一時 保護	その他 保護	
							入所	通所							
2,026	1,769	0	126	0	0	3	62	0	10	0	2	54	110	2,862	128

5-3 福祉事務所の相談対応状況

総 数	知的障害者 福祉司等の 指導	施設入所		法第22～23 条の措置権 者への報告 又は通知等	児童相談所 へ送致又は 通知等	児童相談所 の委嘱に よる調査 の完了	他の機関に 斡旋・紹介	相談・ 助 言 その他
		助産施設	母子生活 支援施設					
9,132	0	43	29	0	9	19	426	8,606

5-4 児童相談所の被虐待児童相談対応状況

	計	虐 待 内 容 別			
		身体的虐待	性的虐待	心理的虐待	保護の怠慢 (ネグレクト)
計	359	166	10	72	111
0歳～学齢前児童	143	65	2	31	45
小 学 生	131	58	4	27	42
中 学 生	51	27	1	5	18
高校生・その他	34	16	3	9	6

(2) 児童福祉施設

5-5 保育所の状況(初日)

	施設数	定員	在籍人員			入所人員		退所人員	
			総数	入所	私的契約入所	入所	私的契約入所	退所	私的契約入所
総数	1,869	188,149	188,947	188,930	17	599	1	661	0
公立	958	97,215	96,366	96,350	16	288	1	340	0
民営再掲	130	13,224	13,046	13,046	0	40	0	57	0
私立	911	90,934	92,581	92,580	1	311	0	321	0

5-6 乳幼児・児童養護施設・児童自立支援施設の状況

	乳 児 院			児童養護施設			児童自立支援施設		
	施設数	定員	措置人員	施設数	定員	措置人員	施設数	定員	措置人員
総数	10 (0)	507 (0)	449	62 (8)	3,208 (248)	2,981	3 (1)	253 (1)	169 [3]
公立	0	0	0	6	438	451	2	252	169
私立	10 (0)	507 (0)	449	56 (8)	2,770 (248)	2,643	1 (1)	1 (1)	0

- (注) 1. 都外委託施設数、協定定員を()内に再掲。
 2. 実施機関が措置した数。都外措置委託児を含む。
 3. 国立施設を除く。但し、児童自立支援施設の措置人員のみ[]内に別掲。

(3) 里親及び小規模住居型児童養育事業(ファミリーホーム)

5-7 登録委託状況(月末)

	登録家庭数 又は 事業所数	委託家庭数 (当月末)	委 託 児 童 数						委託家庭数 (前月末)
			総数	0歳	1～6歳	7～12歳	13～15歳	16歳以上	
里親総数	649	306	394	0	108	169	60	57	304
養育家庭	455	284	372	0	91	166	58	57	281
専門養育家庭	14	2	2	0	0	2	0	0	2
親族里親	3	3	3	0	0	1	2	0	3
養子縁組	177	17	17	0	17	0	0	0	18
小規模住居型 児童養育事業 (ファミリー ホーム)	14	—	71	0	8	24	15	24	—

6 ひとり親福祉

(1) 母子相談

6-1 母子自立支援員の新規相談受付状況

総 数	生活一般	児 童	生 活 援 護			その他
			計	母子福祉資金	その他	
8,177	3,336	1,151	2,776	1,991	785	914

(2) 母子生活支援施設

6-2 母子生活支援施設の状況

	施設数 (初日)	定員 (世帯) (初日)	在籍 (月末)		入所		私的契約入所		退所		私的契約退所	
			世 帯	人 員	世 帯	人 員	世 帯	人 員	世 帯	人 員	世 帯	人 員
総 数	36	731	556	1,330	21	50	0	0	11	30	0	0
公 立	17	331	231	548	10	23	0	0	4	11	0	0
私 立	19	400	325	782	11	27	0	0	7	19	0	0

(3) 母子福祉資金

6-3 母子福祉資金貸付決定状況

	新規申請	新 規 貸 付 決 定						
		総 数	事業開始	事業継続	修 学	技能習得	修 業	就職支度
件 数	2,543	2,546	1	1	163	1	0	0
金額 (千円)	1,146,696	1,148,598	2,110	708	49,902	204	0	0

(つづき)

	新 規 貸 付 決 定						加算分 (再掲)	
	医療介護	生 活	住 宅	転 宅	就学支度	結 婚	修 学	修 業
件 数	0	5	1	12	280	0	0	0
金額 (千円)	0	1,556	1,500	2,812	124,252	0	0	0

(注) 新規申請件数を除き、次年度貸付分は含まない。

(4) 児童扶養手当

6-4 児童扶養手当受給状況 (月末)

母子世帯類型別受給者数							父子世帯類型別受給者数		
総数	生別母子世帯		死別母子世帯	未婚の母子世帯	障害者世帯	遺棄世帯	生別父子世帯		死別父子世帯
	離婚世帯	その他					離婚世帯	その他	
88,960	70,038	98	1,109	9,606	439	453	3,352	0	475

(つづき)

父子世帯類型別受給者数			その他の世帯	異動状況	
未婚の父子世帯	障害者世帯	遺棄世帯		資格取得	資格喪失
63	132	30	3,165	1,060	538

7 女性福祉

(1) 女性相談

7-1 女性相談センター及び婦人相談員の相談経路別受付状況

	総数	本人自身	警察関係	法務関係	女性相談センター・婦人相談所	他の婦人相談員	福祉事務所	児童相談所	他の相談機関施設	医療機関	教育関係	労働関係	縁故者・知人等	その他
女性相談センター	2,106	1,764	42	0	2	1	58	0	53	5	1	0	34	146
婦人相談員	2,267	1,819	37	0	36	31	115	13	135	23	4	0	30	24

7-2 女性相談受付の内訳

	計	5 条 違 反	売 春 強 要	人 間 関 係											
				夫婦関係				親族関係				カ ー 男 性 的 い や が ら せ ・ ス ト ー リ ー 関 係 (性 的 暴 力 ・ 性 的 虐待 ・ 愛 の も つ れ 等)	職場・近隣関係		
				離 婚 の 問 題	夫 等 の 暴 力	保 護 命 令	そ の 他	親 の 暴 力	(子 ど も の 暴 力 ・ 婿 ・ 嫁 を 含 む)	他 の 親 族 の 暴 力	そ の 他		恋 人 ・ 知 人 等 の 暴 力	そ の 他	
電話・手紙相談 (主訴)	2,957	1	1	256	399	6	159	36	15	9	247	68	34	238	
電話・手紙相談 (主訴以外の相談)	805	0	0	89	103	7	48	8	3	2	82	10	3	13	
来所・出張・巡回相談 (主訴)	1,416	0	0	200	270	15	25	18	13	8	31	15	20	4	
来所・出張・巡回相談 (主訴以外の相談)	1,197	1	1	115	109	9	52	7	6	6	69	8	3	13	

(つづき)

	経 済 関 係	医 療 健 康 関 係	(住 居 相 談 ・ 立 ち 退 き 等) 関 係	職 業 関 係	施 設 入 所	人 身 取 引 被 害 関 係	そ の 他
電話・手紙相談 (主訴)	114	613	96	67	39	0	559
電話・手紙相談 (主訴以外の相談)	81	121	67	28	28	0	112
来所・出張・巡回相談 (主訴)	246	146	80	33	68	0	224
来所・出張・巡回相談 (主訴以外の相談)	205	142	151	86	65	0	149

7-3 女性相談センター及び婦人相談員の相談対応状況（月中）

	対応済実人員															未対応人員 (月末)	
	総数	女性 福祉 資金 の貸付	女性 福祉 施設 に入所	婦 人 保 護 設 置	就 職 ・ 自 営	結 婚	帰 宅	帰 郷	福 祉 事 務 所 へ 移 送	女 性 相 談 セ ン タ ー (員) へ 移 送	他 府 県 の 女 性 相 談 セ ン タ ー (員) へ 移 送	そ の 他 の 関 係 機 関 ・ 施 設 へ 移 送	助 言 指 導	住 宅 入 居	無 断 退 所	その他	一 時 保 護
女性相談 センター	2,092	・	3	1	0	1	2	23	0	2	50	1,293	1	1	714	40	0
婦 人 相 談 員	2,267	8	・	0	0	8	12	83	45	0	133	1,687	7	1	283	・	0

(2) 婦人保護施設

7-4 婦人保護施設の状況（月末）

	施設数	定員	在籍人員	入所人員	退所人員
総数	5 (1)	230 (40)	153	12	9
公立	0	0	0	0	0
私立	5 (1)	230 (40)	153	12	9

(注) 都が委託できる都外施設数・定員を（ ）内に別掲。人員は都外委託分を含む。

8. 障害者福祉

(1) 障害者の手帳

8-1 身体障害者手帳交付台帳登載状況（月末）

	障害別登載数													新規 交付数	転入数	転出・ 返還数
	総数	視覚	聴覚・ 平衡 機能	音声・ 言語・ そしゃ く機能	肢 体 不自由	内部障害										
						心 臓 機 能	じん臓 機 能	呼吸器 機 能	膀胱直 腸機能	小 腸 機 能	免 疫 機 能	肝 臓 機 能	腎 臓 機 能			
総数	471,219	39,127	45,263	7,116	253,324	59,524	32,182	8,589	19,179	742	5,660	513	2,052	194	2,471	
18歳 未満	23,997	2,030	4,836	403	14,620	1,418	148	188	199	38	3	114	49	9	11	
18歳 以上	447,222	37,097	40,427	6,713	238,704	58,106	32,034	8,401	18,980	704	5,657	399	2,003	185	2,460	

8-2 知的障害者「愛の手帳」・精神障害者保健福祉手帳 交付状況

ア. 知的障害者「愛の手帳」の交付状況（月末）

	障 害 程 度 別 交 付 数					新規交付数	返還数
	総 数	1 度 (最重度)	2 度 (重 度)	3 度 (中 度)	4 度 (軽 度)		
総 数	74,779	2,685	19,018	19,871	33,205	287	41
0～6歳 (就学前)	2,199	49	355	696	1,099	75	1
6～17歳	14,194	243	2,745	3,382	7,824	144	2
18歳以上	58,386	2,393	15,918	15,793	24,282	68	38

イ. 精神障害者保健福祉手帳本月交付件数及び本月末所持者数

区分	本月交付件数	本月末所持者数
総 数	3,522	73,506
等級1	242	5,824
等級2	1,840	39,877
等級3	1,440	27,805

(2) 障害者の相談・援護

8-3 心身障害者福祉センターの相談・判定状況

ア. 取扱実人員

	総 数	身 体 障 害	知 的 障 害
総 数	1,778	1,314	464

イ. 相談延件数

	総 数	手 帳	医療保健	補装具	職 業	施 設	生 活	教 育	その他
総 数	988	170	120	408	16	105	43	0	126
身体障害	778	29	118	408	15	73	9	0	126
知的障害	210	141	2	0	1	32	34	0	0

ウ. 判定件数及びその他の件数

	判 定					判定書 (意見書)等 交付件数
	総 数	医学的 判 定	心理学的 判 定	職能的 判 定	その他の 判 定	
総 数	1,013	798	179	3	33	711
身体障害	590	576	0	0	14	362
知的障害	423	222	179	3	19	349

※ 精神保健福祉センター実績は衛生編P23に掲載

8-4 福祉事務所の身体障害者更生援護の状況

	相 談 実人員	相 談 内 容											
		総数	身 体 障 害 者手帳	自立支援 医療(更 生医療)	補装具	職 業	在 宅	施 設	医 療 保 健	生 活	無料乗車券等 件 数		その他
											都営	民営バス	
総 数	39,247	46,845	10,413	1,322	3,874	332	7,963	912	1,482	10,818	4,574	671	4,484
視 覚 障 害	2,400	3,009	648	11	409	28	784	53	105	275	305	61	330
聴覚・平衡機能 障害	2,596	3,504	813	9	807	62	302	28	151	286	410	29	607
音 声・言 語・そ しゃく機能障害	447	530	159	4	18	5	163	10	9	24	64	4	70
肢 体 不 自 由	15,583	19,000	4,922	94	2,441	198	4,446	744	623	1,461	2,001	191	1,879
内 部 障 害	18,221	20,802	3,871	1,204	199	39	2,268	77	594	8,772	1,794	386	1,598
他(手帳なし,18 歳未満)(別掲)	3,324	3,938	716	8	745	20	445	51	67	598	503	33	752

8-5 知的障害者相談状況

相談実人員	相 談 延 件 数									
	総 数	施 設	職親委託	職 業	医療保健	生 活	教 育	居 宅	愛の手帳	その他
6,868	10,549	2,062	1	466	282	1,116	312	2,270	734	3,306

(3) 障害者医療

8-6 心身障害者医療助成費対象者数

	総 計			
	国 保	社 保	後期高齢	計
総 計	59,641	29,569	17,330	106,540
区 部	39,705	19,347	11,541	70,593
市 部	19,278	10,021	5,581	34,880
郡 部	452	166	142	760
島 部	206	35	66	307

(4) 障害者(児)の施設

8-7 障害者の入所等待機状況(月末)

		月末現在の待機数(待機者の現在の状況別)		
		入所施設等へ 入所中	在宅	
待機先施設等種別	障害者支援施設	合計	393	736
		身体障害者	87	196
		知的障害者	304	538
		精神障害者	2	2
	療養介護	39	205	

(注) 重複障害の場合は、主たる障害種別により分類している。

8-8 身体障害者通所授産施設(旧法指定施設)の入所状況(月末)

平成24年3月末を以って、法改正のため削除

8-9 障害者の施設入所等状況

		前月末現在 人員	入所人員 (月中)	退所人員 (月中)	本月末現在 人員	
都内施設入所者	障害者支援施設	合計	4,627	12	30	4,609
		身体障害者	909	6	7	908
		知的障害者	3,568	6	23	3,551
		精神障害者	48	0	0	48
		旧知的障害児施設等継続入所者	102	0	0	102
	療養介護	916	1	0	917	
都外施設入所者	障害者支援施設	合計	4,686	17	21	4,682
		身体障害者	669	4	9	664
		知的障害者	3,958	13	12	3,959
		精神障害者	17	0	0	17
		旧知的障害児施設等継続入所者	42	0	0	42
	療養介護	215	0	1	214	
合計	障害者支援施設	合計	9,313	29	51	9,291
		身体障害者	1,578	10	16	1,572
		知的障害者	7,526	19	35	7,510
		精神障害者	65	0	0	65
		旧知的障害児施設等継続入所者	144	0	0	144
	療養介護	1,131	1	1	1,131	

(注) 1 重複障害の場合は、主たる障害種別により分類している。

2 「旧知的障害児施設等継続入所者」は、旧知的障害児施設等に入所していた者(18歳以上の者に限る。)であって、障害者自立支援法に基づく障害者支援施設等の指定を受けた当該旧施設に引き続き入所している者を計上している。

3 「旧知的障害児施設等継続入所者」の「入所人員(月中)」は、旧知的障害児施設等に入所していた者が18歳に達した後、新たに本月中に、障害者自立支援法に基づく障害者支援施設等の指定を受けた当該旧施設に引き続き入所することとなった者を計上している。

8-10 障害児施設の入所状況（月初）

その1 福祉型障害児入所施設

	合計			旧知的障害児施設			旧第2種自閉症児施設			旧盲児施設		
	施設数	定員	入所人員	施設数	定員	入所人員	施設数	定員	入所人員	施設数	定員	入所人員
総数	24	825	540	19	682	511	1	45	20	1	50	5
	(16)	(319)	(131)	(12)	(206)	(106)	(1)	(45)	(20)	(1)	(50)	(5)
公立	2	316	276	2	316	276	0	0	0	0	0	0
	(0)	(0)	(0)	(0)	(0)	(0)	(0)	(0)	(0)	(0)	(0)	(0)
私立	22	509	264	17	366	235	1	45	20	1	50	5
	(16)	(319)	(131)	(12)	(206)	(106)	(1)	(45)	(20)	(1)	(50)	(5)

(つづき)

	旧ろうあ児施設			旧肢体不自由児療護施設		
	施設数	定員	入所人員	施設数	定員	入所人員
総数	1	30	4	2	18	0
	(0)	(0)	(0)	(2)	(18)	
公立	0	0	0	0	0	0
	(0)	(0)	(0)			
私立	1	30	4	2	18	0
	(0)	(0)	(0)	(2)	(18)	

その2 医療型障害児入所施設

	合計			旧第1種自閉症児施設			旧肢体不自由児施設			旧重症心身障害児施設		
	施設数	定員	入所人員	施設数	定員	入所人員	施設数	定員	入所人員	施設数	定員	入所人員
総数	29	1,506	157	1	25	0	6	221	81	22	1,260	76
	(16)	(99)	(16)	(0)	(0)	(0)	(3)	(3)	(3)	(13)	(96)	(13)
公立	8	506	41	1	25	0	1	30	12	6	451	29
	(2)	(2)	(1)	(0)	(0)	(0)	(0)	(0)	(0)	(2)	(2)	(1)
私立	21	1,000	116	0	0	0	5	191	69	16	809	47
	(14)	(97)	(15)	(0)	(0)	(0)	(3)	(3)	(3)	(11)	(94)	(12)

(つづき)

	情緒障害児短期治療施設		
	施設数	定員	入所人員
総数	0	0	0
	(0)	(0)	
公立	0	0	0
私立	0	0	0
	(0)	(0)	

(注) 1 都外施設数、協定定員及び入所人員を（ ）内に再掲。 指定医療機関を除く。

入所人員は利用契約及び措置人員からなり、都外施設を含む。

2 18歳以上（引き続き支援を受けなければ福祉を損なうおそれがあると認められる場合を除く。）の継続入所者は含まない

(5) 特別児童扶養手当・特別障害者手当・障害児福祉手当等

8-1-1 特別児童扶養手当受給者及び対象児童の状況（月末）

受給者数	対象児童数								
	総数	身体障害				精神障害			
		外部障害		内部障害		知的障害のみ		知的障害及び知的障害以外の精神障害	
		1級	2級	1級	2級	1級	2級	1級	2級
10,790	11,139	3,333	487	352	941	2,905	2,060	191	165

(つづき)

対象児童数				資格取得児童数	資格喪失児童数
精神障害		重複障害			
知的障害以外の精神障害のみ					
1級	2級	1級	2級		
111	299	295	0	129	116

8-1-2 特別障害者手当・障害児福祉手当等の受給状況

障害児福祉手当			特別障害者手当			福祉手当 (経過措置分)
受給者数	異動状況		受給者数	異動状況		受給者数
	資格取得	資格喪失		資格取得	資格喪失	
4,365	59	43	12,026	112	90	499

8-1-3 重度心身障害者(児)手当受給状況（月中）

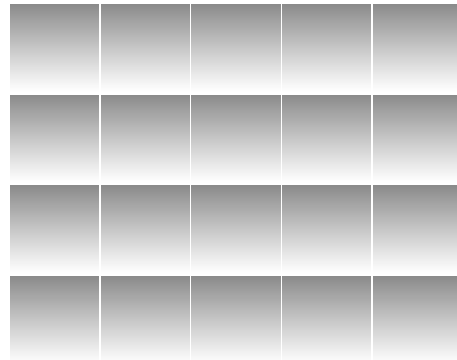
総数	受給者数										異動状況	
	年齢別			障害別							資格取得	資格喪失
	20歳未満	20～65歳未満	65歳以上	知的障害	重複障害					身体障害		
					視覚	聴覚	肢体	内部	その他			
9,673	1,805	7,450	418	5,988	83	69	1,029	37	42	2,425	58	29

(6) 心身障害者扶養年金

8-1-4 心身障害者扶養年金加入・給付状況（月末）

年金加入状況					年金給付状況										
障害者数					新規加入	脱退	受給者数	新規付	受給権消滅	支給一時差止	支給停止	差解除	停止解除	一時金給付	
総数	知的障害	身体障害	精神病	その他										弔慰金	葬祭料
18,610	11,423	5,067	969	1,151	0	0	9,424	0	28	39	0	42	0	0	0

衛生行政統計 編



1 東京都保健医療情報センター運営状況

(平成 25 年 2 月分)

a. 保健医療情報センター取扱い実績

(単位：件数)

総 数	保健医療 福祉相談 (b)	夜間休日 案 内	夜間休日 連絡通報 受理業務 (c)	聴覚障害 者 F A X サービス	音声自動 応答によ る医療機 関 案 内	精神科救急 医療情報 センター (d)	外国語対応相談	
							医療情報 サービス	救急通訳 サービス
14,322	4,626	6,202	320	(1)	1,742	1,039	371	22

注 () 内は、再掲です。

b. 保健医療福祉相談内容

(単位：件数)

総 数	医療機関 案 内	医 療 費 生 活 費	制度案内	病 気 の 不 安	施設案内	医療機関 苦 情	都 政	そ の 他
5,104	3,731	20	30	642	118	17	17	529

注 1 件の相談で、複数の相談内容がある場合は、それぞれ該当の相談に計上してあります。

c. 夜間休日連絡通報受理業務内容

(単位：件数)

総 数	精 神 科 救急診療 受 理	精神保健 相 談	感 染 症 発 生 届	食 中 毒 発 生 届	動物関係 の届け・ 相 談	健康関係 の 相 談	その他
320	152	27	56	10	18	0	57

d. 精神科救急医療情報センター取扱い実績

(単位：件数)

総 数	救急医療 相 談	初期救急	二次救急	身 体 合 併 症
1,039	988	8	43	0

e. インターネットアクセス件数

(単位：件数)

総 数	ホームペ ジアクセス 件 数	携帯サイ ト ア ク セ ス 件 数
116,052	111,144	4,908

資料：医療政策部医療政策課 (a. b. c. e)、障害者施策推進部精神保健・医療課 (d)

(平成25年2月分)

種 類	総 数	(内 訳)			(参 考) 却下・取下げ
		新規承認	継続承認	再交付	
小児慢性疾患	765	72	508	185	6
悪性新生物	114	13	81	20	4
慢性腎疾患	51	4	32	15	-
ぜんそく	16	2	9	5	-
慢性心疾患	184	15	122	47	1
内分泌疾患	173	17	109	47	1
膠原病	22	-	17	5	-
糖尿病	57	3	36	18	-
先天性代謝異常	38	3	27	8	-
慢性血液疾患	29	2	18	9	-
神経・筋疾患	63	12	44	7	-
慢性消化器疾患	18	1	13	4	-
妊娠高血圧症候群等	2	2	-	-	-
養育医療	48	46	-	2	-
療育給付	-	-	-	-	-
育成医療	27	17	10	-	1
肢体不自由	12	9	3	-	1
視覚障害	-	-	-	-	-
聴覚・平衡機能障害	2	2	-	-	-
音声・言語機能障害	5	1	4	-	-
心臓機能障害	8	5	3	-	-
腎臓機能障害	-	-	-	-	-
肝臓機能障害	-	-	-	-	-
小腸機能障害	-	-	-	-	-
その他の内臓障害	-	-	-	-	-
免疫機能障害	-	-	-	-	-

- 注 1. 小児慢性疾患は、特別区及び市町村分である。
 2. 妊娠高血圧症候群等、養育医療、療育給付及び育成医療は、市町村分である。
 3. 却下・取下げは申請に対するものである。
 4. 平成19年4月統計データから妊娠中毒症の事業名が妊娠高血圧症候群等に変更された。
 5. 22年4月1日より肝臓移植が育成医療の医療費助成の適用になった。

資料：少子社会対策部家庭支援課

3

自立支援医療費（精神通院）

（平成 25 年 2 月分）

区分	総数	被用者保険		国民健康保険			後期高齢者 医療制度	生活 保護法	その他
		本人	家族	一般	退職本人	退職家族			
申請	13,062	2,123	1,989	5,222	76	89	279	3,283	1
合格	13,060	2,123	1,989	5,221	76	89	279	3,282	1
承認	13,060	2,123	1,989	5,221	76	89	279	3,282	1

資料：障害者施策推進部精神保健・医療課

4

精神保健福祉センター実績

中部総合精神保健福祉センター：中部
 多摩総合精神保健福祉センター：多摩
 精神保健福祉センター：下谷

（平成 25 年 2 月分）

a 関係機関に対する

技術指導・援助活動件数（単位：件数）

区分	総数	内 訳		
		来所	出張	電話・ 文書
総数	845	19	254	572
中部	保健所	3	22	38
	区市町村	1	1	20
	その他	12	29	59
多摩	保健所	1	39	76
	区市町村	-	24	50
	その他	2	34	60
下谷	保健所	-	59	149
	区市町村	-	10	31
	その他	-	36	89

b 高齢者精神保健医療相談

（単位：件数）

区分	技術援助(a表の再掲)			個別援助		
	来所	出張	電話・ 文書	来所	訪問	電話・ 文書
総数	2	24	87	2	8	2
中部	1	-	32	2	-	2
多摩	1	12	36	-	5	-
下谷	-	12	19	-	3	-

c 協力組織育成件数

（単位：件数）

区分	総数	来所	出張	電話・ 文書
中部	障害者サービス事業所等	-	-	-
	協力事業所	-	-	-
	地域組織等	1	1	-
多摩	障害者サービス事業所等	53	17	36
	協力事業所	-	-	-
	地域組織等	-	-	-
下谷	障害者サービス事業所等	24	1	22
	協力事業所	-	-	-
	地域組織等	1	1	-
その他	98	3	19	76

d 広報普及件数

（単位：件数）

区分	総数	パネル	見学 案内	講演 会	情報提供				
					総数	ホーム ページ	資料 配布	その他	
総数	件数	24	-	13	11	73,438	71,582	1,825	31
	実人員 貸出数	595	-	162	433				
中部	件数	3	-	3	-	73,430	71,582	1,818	30
	実人員 貸出数	90	-	90	-				
多摩	件数	5	-	5	-	1	-	-	1
	実人員 貸出数	66	-	66	-				
下谷	件数	16	-	5	11	7	-	7	-
	実人員 貸出数	439	-	6	433				

注 1. 23 年度まで「c 協力組織育成件数」の「その他」に含めていた地域生活支援センターの実績は、24 年度から「障害者サービス事業所等」に計上します。
 2. 制度改正により 24 年度から「共同作業所」に代わり、「障害者サービス事業所」という呼称を用います。

e 精神保健福祉相談

(単位：件数)

区 分		個 別 相 談				心の電話相談	グループワーク
		総 数	電話・文書	面 接	訪 問		
総 数		2,939	500	264	80	2,063	32
中 部	ア ル コ ー ル	45	19	8	-	17	1
	薬 物 期	84	35	25	-	17	7
	思 春 高 齢 者	66	15	19	-	31	1
	その 他 精 神 一 般	-	-	-	-	-	-
		583	4	3	-	576	-
多 摩	ア ル コ ー ル	123	63	36	6	18	-
	薬 物 期	119	62	35	1	13	8
	思 春 高 齢 者	119	64	28	-	23	4
	その 他 精 神 一 般	10	-	-	-	10	-
		745	24	19	1	701	-
下 谷	ア ル コ ー ル	41	5	16	-	17	3
	薬 物 期	80	20	33	-	21	6
	思 春 高 齢 者	37	7	7	1	20	2
	その 他 精 神 一 般	27	2	1	17	7	-
		860	180	34	54	592	-

f 通所訓練（精神科デイケア）利用者状況

(単位：人／回)

区 分		在籍状況（実）				利用状況（延）				延利用者総数	訓練日数	一日当たり利用者数	通所訓練部門での相談		
		前月末現在数	本月入所者数	本月退所者数	本月末現在数	プログラム利用者数	試験参加者数	就労援助利用者数	その他利用者数				電話・文書	面接	訪問
総 数		201	18	22	197	1,839	329	1	106	2,275	82	133	534	701	7
中 部	作業訓練	45	8	9	44	626	272	-	24	922	19	49	74	138	-
	デイ・ケア	37	5	6	36	415	48	1	16	480	19	25	134	242	-
多 摩	作業訓練	41	1	2	40	294	-	-	21	315	15	21	107	129	5
	デイ・ケア	64	2	3	63	398	-	-	29	427	15	28	168	137	2
下 谷	作業訓練	-	-	-	-	-	-	-	-	-	-	-	-	-	-
	デイ・ケア	14	2	2	14	106	9	-	16	131	14	9	51	55	-

g-1 アウトリーチ（地域支援科利用状況・利用者）（単位：人）

区 分	支援対象者数					月間支援対象者数
	人 数				支援対象者数	
	前月末現在数	開始者数	終了者数	本月末現在数		
総 数	109	17	11	115	126	
中 部	26	2	5	23	28	
多 摩	25	3	3	25	28	
下 谷	58	12	3	67	70	

g-2 宿泊事業（地域支援科利用状況・利用者）（単位：人／日）

区 分		在籍状況				延利用者数	利用日数	一日当たり利用者数
		人 数						
		前月末現在数	本月入所者数	本月退所者数	本月末現在数			
総 数		11	21	19	13	384	112	14
中 部	短期宿泊	4	4	2	6	138	28	5
	一時入所	2	8	8	2	87	28	3
多 摩	短期宿泊	4	4	4	4	121	28	4
	一時入所	1	5	5	1	38	28	1

h 研修実施状況

(単位：人／回)

区分	回 数	実人数	延人数
総 数	1	50	96
中 部	-	-	-
多 摩	1	50	96
下 谷	-	-	-

i 教育（学生・関係職員実習）

(単位：人／回)

区分	回 数	日 数	実人数	延人数
総 数	1	13	1	13
中 部	-	-	-	-
多 摩	1	13	1	13
下 谷	-	-	-	-

- 注 1. 中部・多摩のホステル廃止に伴い23年度から「g 入所訓練（病室、生活訓練施設）利用者状況」の記載を廃止し、「g 地域支援科利用状況」を新たに設けました。
 2. g表の地域支援科利用状況・利用者については、平成23年8月より宿泊事業とアウトリーチに分けセンターごとの実績を設けました。
 3. 24年度から「e 精神保健福祉相談」にグループワークの項目を追加しました。
 4. 24年度から「i 教育」の項目を追加しました。

資料：障害者施策推進部精神保健・医療課

（平成25年2月分）

疾病名	1 月 末		認 定		資格喪失		2 月 末		
	一般(内重症)	老人(内重症)	一般	老人	一般	老人	一般(内重症)	老人(内重症)	合計(内重症)
総 計	65,893 (15,059)	36,806 (13,813)	1,318	659	547	369	66,664 (15,177)	37,096 (13,909)	103,760 (29,086)
パーチェット病	1,406 (20)	317 (10)	15	2	1	1	1,420 (20)	318 (10)	1,738 (30)
多発性硬化症	1,616 (96)	138 (31)	31	3	3	-	1,644 (97)	141 (32)	1,785 (129)
重症筋無力症	1,226 (13)	664 (9)	24	10	4	2	1,246 (14)	672 (9)	1,918 (23)
全身性エリテマトーデス	5,269 (96)	636 (20)	43	2	22	6	5,290 (96)	632 (19)	5,922 (115)
スモ	19 (19)	113 (113)	1	1	-	-	20 (20)	114 (114)	134 (134)
再生不良性貧血	506 (8)	282 (11)	10	4	1	6	515 (9)	280 (9)	795 (18)
サルコイドーシス	1,027 (11)	552 (10)	15	5	3	1	1,039 (11)	556 (11)	1,595 (22)
筋萎縮性側索硬化症	417 (146)	357 (143)	16	9	11	11	422 (149)	355 (142)	777 (291)
汎発性強皮症	1,523 (11)	913 (8)	21	12	3	8	1,541 (11)	917 (7)	2,458 (18)
皮膚筋炎・多発性筋炎	1,207 (9)	503 (16)	18	8	4	7	1,221 (9)	504 (15)	1,725 (24)
特発性血小板減少性紫斑病	1,261 (14)	636 (7)	34	14	5	3	1,290 (15)	647 (7)	1,937 (22)
結節性動脈周囲炎	380 (23)	500 (33)	11	15	1	1	390 (23)	514 (32)	904 (55)
潰瘍性大腸炎	12,710 (11)	1,267 (5)	197	11	14	3	12,893 (11)	1,275 (5)	14,168 (16)
高安病	407 (5)	130 (5)	7	2	5	-	409 (5)	132 (5)	541 (10)
ピュルガー病	308 (4)	147 (6)	1	-	-	1	309 (4)	146 (6)	455 (10)
天疱瘡	318 (1)	139 (1)	3	2	2	1	319 (1)	140 (1)	459 (2)
脊髄小脳変性症	1,154 (161)	1,018 (132)	11	12	6	8	1,159 (160)	1,022 (134)	2,181 (294)
クローン病	3,181 (27)	127 (-)	24	-	4	-	3,201 (27)	127 (-)	3,328 (27)
劇症型肝炎	13 (13)	- (-)	5	2	6	-	12 (12)	2 (2)	14 (14)
悪性関節リウマチ	271 (26)	248 (18)	3	6	-	1	274 (26)	253 (19)	527 (45)
パーキンソン病	2,349 (133)	8,618 (835)	52	180	18	97	2,383 (134)	8,701 (846)	11,084 (980)
アミロイドーシス	93 (10)	53 (9)	2	2	2	1	93 (9)	54 (9)	147 (18)
後縦靭帯骨化症	927 (61)	1,299 (114)	21	18	3	6	945 (61)	1,311 (115)	2,256 (176)
ハンチントン病	52 (13)	21 (3)	1	1	-	-	53 (13)	22 (3)	75 (16)
モヤモヤ病(ウィルス動脈閉塞症)	1,023 (47)	84 (5)	18	1	2	1	1,039 (48)	84 (5)	1,123 (53)
ウェゲナー肉芽腫症	124 (9)	76 (4)	5	1	-	-	129 (9)	77 (4)	206 (13)
特発性拡張型心筋症	1,197 (83)	383 (22)	17	2	6	1	1,208 (81)	384 (23)	1,592 (104)
多系統萎縮症	493 (84)	499 (102)	9	11	6	12	496 (81)	498 (99)	994 (180)
表皮水疱症	28 (1)	1 (-)	-	-	-	-	28 (1)	1 (-)	29 (1)
膿疱性乾癬	101 (3)	39 (1)	1	1	-	-	102 (3)	40 (1)	142 (4)
広範脊柱管狭窄症	125 (15)	271 (26)	3	3	-	-	128 (15)	274 (27)	402 (42)
原発性胆汁性肝硬変	1,073 (8)	856 (8)	10	8	4	3	1,079 (8)	861 (7)	1,940 (14)
重症急性性膵炎	72 (72)	35 (35)	24	5	21	9	75 (75)	31 (31)	106 (106)
特発性大腿骨頭壊死症	723 (15)	142 (3)	23	8	1	1	745 (15)	149 (3)	894 (18)
混合性結合組織病	746 (3)	138 (-)	10	1	4	-	752 (3)	139 (-)	891 (3)
原発性免疫不全症候群	169 (10)	5 (1)	3	-	-	-	172 (10)	5 (1)	177 (11)
特発性間質性肺炎	175 (8)	419 (30)	18	25	6	16	187 (11)	428 (33)	615 (44)
網膜色素変性症	1,482 (168)	927 (126)	15	8	4	2	1,493 (168)	933 (128)	2,426 (296)
ブリオン病	17 (17)	17 (17)	1	2	1	1	17 (17)	18 (18)	35 (35)
肺動脈性肺高血圧症	152 (25)	45 (7)	4	-	-	1	156 (25)	44 (6)	200 (31)
神経線維腫症	320 (7)	40 (3)	2	-	-	1	322 (7)	39 (3)	361 (10)
亜急性硬化性全脳炎	3 (3)	- (-)	-	-	-	-	3 (3)	- (-)	3 (3)
パッド・キアリ症候群	16 (-)	3 (-)	-	-	1	-	15 (-)	3 (-)	18 (-)
慢性血栓塞栓性肺高血圧症	96 (6)	92 (5)	4	2	-	1	100 (6)	93 (5)	193 (11)
ライソゾーム病(ファブリー病含む)	85 (17)	3 (-)	1	-	-	-	86 (17)	3 (-)	89 (17)
副腎白質ジストロフィー	22 (6)	2 (1)	1	-	-	-	23 (7)	2 (1)	25 (8)
家族性高コレステロール血症(ホモ接合体)	6 (-)	2 (-)	-	-	-	-	6 (-)	2 (-)	8 (-)
脊髄性筋萎縮症	73 (40)	14 (4)	1	1	1	-	73 (39)	15 (4)	88 (43)
球脊髄性筋萎縮症	70 (8)	22 (3)	-	-	-	-	70 (8)	22 (3)	92 (11)
慢性炎症性脱髄性多発神経炎	352 (26)	144 (12)	7	-	-	-	359 (27)	144 (12)	503 (39)
肥大型心筋症	169 (15)	96 (2)	7	5	-	-	176 (16)	101 (3)	277 (19)
拘束型心筋症	5 (1)	- (-)	-	-	-	-	5 (1)	- (-)	5 (1)
ミトコンドリア病	113 (17)	21 (3)	2	-	1	-	114 (18)	21 (3)	135 (21)
リンパ管筋腫症(LAM)	68 (4)	- (-)	3	-	-	-	71 (4)	- (-)	71 (4)
重症多形滲出性紅斑(急性期)	4 (4)	1 (1)	-	-	1	-	3 (3)	1 (1)	4 (4)
黄色靭帯骨化症	56 (1)	59 (3)	4	5	1	-	59 (1)	64 (3)	123 (4)
間脳下垂体機能障害	1,141 (2)	208 (2)	29	4	3	1	1,167 (2)	211 (2)	1,378 (4)
国の対象疾病 小計	47,939	1,656 23,322 1,965	788	414	181	214	48,546 1,665 23,522 (1,978)		72,068 (3,643)
先天性血液凝固因子欠乏症等	582 (582)	33 (33)	300	26	295	27	587 (587)	32 (32)	619 (619)
国の対象疾病 計	48,521 (2,238)	23,355 (1,998)	1,088	440	476	241	49,133 (2,252)	23,554 (2,010)	72,687 (4,262)

難病医療費等助成対象者（2-2）（東京都の対象疾病分）

（平成25年2月分）

疾病名	1月 末		認 定		資格喪失		2月 末				
	一般(内重症)	老人(内重症)	一般	老人	一般	老人	一般(内重症)	老人(内重症)	合計(内重症)		
進行性筋ジストロフィー	304 (143)	48 (7)	3	1	1	1	306 (144)	48 (8)	354 (152)		
ウィルソン病	119 (-)	- (-)	-	-	-	-	119 (-)	- (-)	119 (-)		
脊髄空洞症	83 (15)	34 (7)	2	-	-	-	85 (15)	34 (7)	119 (22)		
悪性高血圧	- (-)	- (-)	-	-	-	-	- (-)	- (-)	- (-)		
骨髄線維症	37 (1)	21 (-)	-	2	-	-	37 (1)	23 (-)	60 (1)		
ネフローゼ症候群	1,086 (12)	237 (5)	16	2	2	1	1,100 (13)	238 (5)	1,338 (18)		
母斑症	156 (10)	3 (1)	-	-	-	-	156 (10)	3 (1)	159 (11)		
シェーグレン症候群	659 (2)	488 (3)	10	4	2	-	667 (2)	492 (3)	1,159 (5)		
多発性嚢胞腎	334 (232)	115 (93)	13	4	5	2	342 (238)	117 (94)	459 (332)		
特発性門脈圧亢進症	67 (2)	24 (-)	2	-	-	-	69 (2)	24 (-)	93 (2)		
原発性硬化性胆管炎	58 (-)	21 (1)	2	1	1	-	59 (-)	22 (1)	81 (1)		
肝内結石症	18 (1)	8 (-)	2	-	-	-	20 (1)	8 (-)	28 (1)		
ミオトニー症候群	347 (40)	18 (1)	2	-	2	1	347 (40)	17 (1)	364 (41)		
特発性好酸球増多症候群	31 (-)	7 (-)	-	-	-	-	31 (-)	7 (-)	38 (-)		
アレルギー性肉芽腫性血管炎	203 (5)	88 (3)	-	1	1	-	202 (5)	89 (3)	291 (8)		
強直性脊椎炎	319 (10)	73 (4)	4	-	-	-	323 (11)	73 (4)	396 (15)		
びまん性汎細気管支炎	96 (2)	63 (1)	1	-	-	1	97 (2)	62 (1)	159 (3)		
遺伝性ニューロパチー	107 (18)	29 (3)	2	-	-	-	109 (18)	29 (3)	138 (21)		
遺伝性QT延長症候群	42 (1)	2 (-)	1	-	-	-	43 (1)	2 (-)	45 (1)		
先天性ミオパチー	47 (16)	2 (-)	1	-	-	-	48 (16)	2 (-)	50 (16)		
成人ステイル病	317 (1)	57 (-)	11	-	-	1	328 (1)	56 (-)	384 (1)		
網膜脈絡膜萎縮症	24 (5)	78 (12)	-	-	-	1	24 (5)	77 (11)	101 (16)		
自己免疫性肝炎	614 (1)	363 (2)	8	3	2	2	620 (1)	364 (2)	984 (3)		
東京都の対象疾病 小計	5,068	517	1,779	143	80	18	16	10	5,132 (526)	1,787 (144)	6,919 (670)
人工透析を必要とする腎不全	12,304 (12,304)	11,672 (11,672)	150	201	55	118	12,399 (12,399)	11,755 (11,755)	24,154 (24,154)		
東京都の対象疾病 計	17,372 (12,821)	13,451 (11,815)	230	219	71	128	17,531 (12,925)	13,542 (11,899)	31,073 (24,824)		

注1. 認定は更新認定を含む。

2. 「慢性肝炎」、「肝硬変・ヘパトーム」については、平成14年9月30日をもって廃止。また、住民税非課税世帯に対する経過措置についても、平成17年9月30日をもって終了した。

3. 平成17年10月1日より疾病（脊髄空洞症）を追加する。

4. 平成21年10月1日より11疾病（新規7、都単独疾病から組替え4）を追加する。

当月	103,760 人	当月重症度	29,086 人
前月	102,699 人	前月重症度	28,872 人
当月-前月=	1,061 人増	対認定患者比	28.03 %
対前月比	1.03 %		
前年同月	99,097 人		
対前年同月比	4.71 %増		

資料：保健政策部疾病対策課

6 エイズ相談件数・抗体検査者数

(平成 25 年 2 月分)

区 分	電話相談数	来所(来院) 相談者数	受診者数	抗体等検査者数		
				計	男	女
総 数	2,359	3,367	952	1,949	1,305	644
保 健 所	473	1,959	・	1,245	808	437
東 京 都	88	276	・	260	181	79
特 別 区	307	1,453	・	880	559	321
八 王 子 市	60	211	・	95	63	32
町 田 市	18	19	・	10	5	5
都 立 病 院	-	・	952	19	11	8
エイズ対策係	1,886	1,408	・	685	486	199

資料：健康安全部感染症対策課

(平成 25 年 第 6 ～ 9 週)

病 名	東 京 都		全 国	
	第 6 ～ 9 週	平成 25 年累計	第 6 ～ 9 週	平成 25 年累計
一類感染症				
エボラ出血熱	-	-	-	-
クリミア・コンゴ出血熱	-	-	-	-
痘 痘	-	-	-	-
南米出血熱	-	-	-	-
ペルーブルグ病熱	-	-	-	-
ラッサ	-	-	-	-
二類感染症				
急性灰白髄炎	-	-	-	-
結核	279	621	1,282	3,818
ジフテリ	-	-	-	-
重症急性呼吸器症候群	-	-	-	-
鳥インフルエンザ (H5N1)	-	-	-	-
三類感染症				
コレラ	-	-	-	-
細菌性赤痢	1	4	5	15
腸管出血性大腸菌感染症	4	7	55	112
腸チフ	-	3	4	10
パラチフ	-	2	1	6
四類感染症				
E型肝炎	3	9	8	20
ウエストナイル熱	-	-	-	-
A型肝炎	2	3	9	23
エキノコックス症	-	-	-	2
黄熱	-	-	-	-
オウムム出血熱	-	2	1	1
オムスク出血熱	-	-	-	-
回キヤサヌル森林病熱	-	-	-	-
Q熱	-	-	-	-
狂犬病	-	-	-	-
コキシジアルイデス症	-	-	-	-
サザンル出血熱	-	-	-	-
腎症候性出血熱	-	-	-	-
西部ウマ脳炎	-	-	-	-
ダニ媒介脳炎	-	-	-	-
炭疽	-	-	-	-
チングニア熱	-	1	1	2
つつが虫病	-	-	4	30
デング熱	1	3	6	19
東部ウマ脳炎	-	-	-	-
鳥インフルエンザ (H5N1を除く)	-	-	-	-
ニパウイルス感染症	-	-	-	-
日本紅斑熱	-	-	-	1
日本脳炎	-	-	-	-
ハンタウイルス肺症候群	-	-	-	-
Bウイルス	-	-	-	-
鼻	-	-	-	-
ブルセラ	-	-	-	-

病 名	東 京 都		全 国	
	第 6 ～ 9 週	平成 25 年累計	第 6 ～ 9 週	平成 25 年累計
四類感染症(続き)				
ベネズエラウマ脳炎	-	-	-	-
ヘンドラウイルス感染症	-	-	-	-
発しんチフス	-	-	-	-
ボツリヌス症	-	-	-	-
マラリア	2	3	4	11
野 兎 病	-	-	-	-
ライム病	-	-	-	-
リッサウイルス感染症	-	-	-	-
リフトバレー熱	-	-	-	-
類 鼻 疽	1	1	2	2
レジオネラ症	5	13	35	120
レプトスピラ症	-	-	-	1
ロッキーマン山紅斑熱	-	-	-	-
五類感染症				
アメーバ赤痢	17	32	40	148
ウイルス性肝炎(A型・E型を除く)	4	11	13	34
急性性脳炎	2	9	17	88
クリプトスポリジウム症	-	-	-	-
クロイツフェルト・ヤコブ病	-	2	7	25
劇症型溶血性レンサ球菌感染症	2	5	11	34
後天性免疫不全症候群	28	67	41	198
ジアルジア症	1	2	5	10
髄膜炎菌性髄膜炎	-	-	-	-
先天性風しん症候群	-	-	-	1
梅毒	21	49	45	144
破 傷 風	-	2	3	11
バンコマイシン耐性黄色ブドウ球菌感染症	-	-	-	-
バンコマイシン耐性腸球菌感染症	3	4	7	19
風 し ん	448	626	703	1,303
麻 し ん	12	17	31	49

- 注 1. 医師から直接都内の保健所長に届け出された患者数です。
 2. 医師から追加して届出があった場合、数値を遡及して修正することがあります。

資料：感染症情報センター（健康安全研究センター）

(平成25年2月分)

種 類	検 査 数	本 所	支 所
総 数	15,316	15,316	-
微 生 物 検 査	6,497	6,497	-
食 品・腸内細菌検査	1,698	1,698	-
病 原 細 菌 検 査	1,528	1,528	-
ウ イ ル ス 検 査	3,271	3,271	-
食 品 化 学 検 査	6,614	6,614	-
食 品 成 分 検 査	760	760	-
食 品 添 加 物 検 査	2,068	2,068	-
残 留 物 質 検 査	3,786	3,786	-
食 品 化 学 検 査	-	-	-
医 薬 品 検 査	1,252	1,252	-
医 薬 品 検 査	1,252	1,252	-
微 量 分 析 検 査	-	-	-
環 境 保 健 検 査	953	953	-
環 境 衛 生 検 査	24	24	-
水 質 検 査	929	929	-
生 体 影 響 検 査	-	-	-

注 平成19年4月分より、報告の項目を変更しました。

資料：健康安全研究センター

(平成25年2月分)

	梅毒血清反応検査			クラミジア抗体検査			淋菌検査	
	検査数(LA)	検査数(TPHA)	陽性数	検査数	陽性数(IgA)	陽性数(IgG)	検査数(PCR・LCR)	陽性数
総数	752	481	11	775	109	140	279	3
男	457	295	7	483	54	67	175	-
女	295	186	4	292	55	73	104	3

資料：健康安全部感染症対策課

10 大気汚染健康障害者医療費助成被認定者

(平成25年2月分)

疾 病 名	患者数	年齢階層別					
		0～17歳	0～19歳	20～39歳	40～59歳	60～74歳	75歳以上
		総数	93,366	20,329	23,584	19,881	25,446
1月 新規認定 (更新認定)	879 (4,294)	85 (607)	96 (744)	309 (639)	300 (1,097)	137 (1,112)	37 (702)
2月 末	93,308	19,922	23,227	19,875	25,628	16,759	7,819
慢性気管支炎							
1月 新規認定 (更新認定)	2 (-)	2 (-)	2 (-)	- (-)	- (-)	- (-)	- (-)
2月 末	2	2	2	-	-	-	-
気管支ぜん息							
1月 新規認定 (更新認定)	93,363 879 (4,294)	20,326 85 (607)	23,581 96 (744)	19,881 309 (639)	25,446 300 (1,097)	16,741 137 (1,112)	7,714 37 (702)
2月 末	93,305	19,919	23,224	19,875	25,628	16,759	7,819
ぜん息性気管支炎							
1月 新規認定 (更新認定)	1 (-)	1 (-)	1 (-)	- (-)	- (-)	- (-)	- (-)
2月 末	1	1	1	-	-	-	-
肺気しゅも							
1月 新規認定 (更新認定)	- (-)	- (-)	- (-)	- (-)	- (-)	- (-)	- (-)
2月 末	-	-	-	-	-	-	-

注1. 年齢階層は認定時の年齢。

注2. 当月末の患者数は資格喪失等を含むため、前月末の患者数と新規認定者との合計とはならない。

資料：健康安全部環境保健衛生課

11 食中毒発生状況

(平成25年2月分)

	平成25年 1月	2月	3月	4月	5月	6月	7月	8月	9月	10月	11月	12月	平成25年 累計	平成24年 同期累計
件数	6	9											15	25
患者数	154	109											263	583

注 食中毒発生件数、患者数は速報値を掲載しています。

このため、今後新たに患者が確認された場合などに変動することがあります。

資料：健康安全部食品監視課

有害食品等の監視指導状況

監視指導状況

(平成25年2月分)

	立入軒数	収去軒数	収去品目数	検査件数	違反件数
収去検査	2,883	35	247	2,429	1
表示検査	2,883	-	-	27,971	12

理化学検査及び細菌検査

(平成25年2月分)

区分 食品分類	理化学		細菌		総計	輸入食品の再掲		収去検査 で発見され た違反 品目数
	検体数	輸入 (再掲)	検体数	輸入 (再掲)		検体数	品目数	
合計	1,722	748	707	128	2,429	876	84	1
魚介類	19	-	13	-	32	-	-	-
無加熱摂取冷凍食品	13	13	6	6	19	19	1	-
加熱後摂取凍結前未加熱冷凍食品	43	39	18	18	61	57	3	-
加熱後摂取凍結前加熱冷凍食品	15	13	5	5	20	18	1	-
生食用冷凍鮮魚介類	28	28	9	9	37	37	1	-
魚介加工品	33	-	24	-	57	-	-	-
肉・卵類及びその加工品	10	5	7	-	17	5	5	-
牛乳・加工乳・その他の乳	41	-	18	-	59	-	-	-
乳製品	13	-	-	-	13	-	-	-
乳類加工品	-	-	-	-	-	-	-	-
アイスクリーム類・氷菓	4	-	-	-	4	-	-	-
穀類及びその加工品	43	4	-	-	43	4	4	-
野菜類・果物及びその加工品	656	528	80	20	736	548	50	1
菓子類	267	4	154	-	421	4	4	-
清涼飲料水	20	-	8	-	28	-	-	-
酒	111	-	-	-	111	-	-	-
氷	-	-	-	-	-	-	-	-
水	-	-	-	-	-	-	-	-
調味料	12	3	16	-	28	3	3	-
そうざい類及びその半製品	189	-	147	-	336	-	-	-
その他の食品	190	111	202	70	392	181	12	-
化学的合成品及びその製剤	-	-	-	-	-	-	-	-
その他の添加物	-	-	-	-	-	-	-	-
器具及び容器包装	15	-	-	-	15	-	-	-
おもちゃ	-	-	-	-	-	-	-	-

資料：健康安全研究センター広域監視部

13 食肉衛生検査所とちく検査頭数

(平成25年2月分)

区 分	総 数	牛	こ 牛	馬	豚	め ん 羊	山 羊
とちく検査頭数	22,566	7,407	-	-	15,158	-	1
処 分 頭 数	14,280	5,794	-	-	8,486	-	-
禁 止	-	-	-	-	-	-	-
全 部 廃 棄	14	4	-	-	10	-	-
一 部 廃 棄	14,266	5,790	-	-	8,476	-	-

資料：健康安全部食品監視課

14 市場衛生検査所業務

a. 監視指導等

(平成25年2月分)

対象業態数	監 視 指 導 件 数	衛 生 教 育		食中毒関連 調 査 件 数	苦 情 処 理 件 数	表 示 違 反 件 数
		回 数	人 数			
2,733	10,294	12	295	1	60	28

b. 品目別の検査及び処理

(平成25年2月分)

品 目	検 査 検 体 数			検査項目	不利益処分	措 置
	総 数	適	不 適			
総 数	556	551	5	3,338	-	22
魚 介 類	271	266	5	686	-	5
魚介類加工品	56	56	-	423	-	7
乳 肉 製 品	32	32	-	72	-	-
青 果 物	41	41	-	739	-	-
そ の 他	156	156	-	1,418	-	10

資料：健康安全部食品監視課

a. 検案・解剖件数

(平成25年2月分)

	総数	男	女	不詳
検 案 件 数	1,313	846	467	-
解 剖 件 数	201	146	55	-
(行政処置数)	-	-	-	-
(当院司法処置数)	-	-	-	-
当院以外の司法解剖	18	14	4	-

b. 検案・解剖件数、死因別

(平成24年1月分)

死 因	総数	男	女	不詳	死 因	総数	男	女	不詳
総 数	1,710	1,052	658	-	その他不詳の外因死	298	189	109	-
病 死	1,243	750	493	-	自 殺	150	98	52	-
感染症及び寄生虫症	10	7	3	-	中 毒	7	4	3	-
結 核	1	1	-	-	縊 死	91	62	29	-
そ の 他	9	6	3	-	溺 死	9	8	1	-
新 生 物	45	34	11	-	飛 び 降 り	31	21	10	-
内 分 泌・代 謝・	45	32	13	-	鋭 器	3	1	2	-
免疫疾患					交 通 機 関	4	1	3	-
神経系・感覚器系の	29	12	17	-	そ の 他	5	1	4	-
疾患					他 殺	-	-	-	-
循環器系の疾患	843	481	362	-	そ の 他 及 び 不 詳	148	91	57	-
心 疾 患	659	374	285	-	不 詳 の 死	21	15	6	-
脳 血 管 障 害	118	65	53	-					
その他の循環器	66	42	24	-					
系疾患									
呼 吸 器 系 疾 患	116	77	39	-					
消 化 器 系 疾 患	88	73	15	-					
そ の 他	67	34	33	-					
不 慮 の 外 因 死	148	98	50	-					
交 通 事 故	17	15	2	-					
転 倒・転 落	30	17	13	-					
溺 水	25	16	9	-					
煙・火災・火焰に	10	7	3	-					
よる死									
窒 息	43	28	15	-					
中 毒	6	2	4	-					
そ の 他	17	13	4	-					

検案数 1,710 解剖数 299 (行政処置数 299 司法処置数 -)
 当院以外の司法解剖件数 24

資料：監察医務院

(平成25年2月分)

施設名	入院等					外来
	前月末 在籍数	入院等	退院等	月末 在籍数	当月患者 延数	当月患者 延数
肢体不自由児(者)施設	296	102	105	293	3,546	7,378
北療育医療センター	101	102	105	98	1,930	3,649
入院	27	78	76	29	867	・
入園	23	24	29	18	601	・
通園	51	-	-	51	462	・
城南分園	71	-	-	71	676	842
通園	45	-	-	45	399	・
通所	26	-	-	26	277	・
城北分園	64	-	-	64	492	1,055
通園	37	-	-	37	316	・
通所	27	-	-	27	176	・
多摩療育園	60	-	-	60	448	1,832
通園	60	-	-	60	448	・
重症心身障害児(者)施設	681	258	252	687	16,225	6,234
府中療育センター	280	89	90	279	7,244	441
入院	6	17	16	7	128	・
入所	243	72	74	241	6,856	・
通所	31	-	-	31	260	・
北療育医療センター	75	13	13	75	1,482	・
入所	39	13	13	39	1,117	・
通所	36	-	-	36	365	・
東大和療育センター	147	84	81	150	3,598	2,715
入院	4	19	15	8	170	・
入所	108	64	66	106	3,101	・
通所	35	1	-	36	327	・
よつぎ療育園	27	-	-	27	306	755
通所	27	-	-	27	306	・
東部療育センター	152	72	68	156	3,595	2,323
入院	2	7	7	2	90	・
入所	101	65	60	106	3,055	・
通所	49	-	1	48	450	・

注 平成18年4月分より、東部療育センター(平成17年12月開所)分を計上しています。
平成20年4月分より、北療育医療センター 重心施設 通所(平成20年4月開所)分を計上しています。
平成24年4月分より、肢体不自由児(者)施設は、旧肢体不自由児施設(18歳以上の利用者を含む)の利用状況について計上しています。
平成24年4月分より、重症心身障害児(者)施設は、旧重症心身障害児施設(18歳以上の利用者を含む)の利用状況について計上しています。

資料：障害者施策推進部居住支援課

B型・C型ウイルス肝炎インターフェロン治療医療費助成対象者

(平成25年2月分)

疾 病 名	1 月 末		認 定		資 格 喪 失		2 月 末		
	一般	老人	一般	老人	一般	老人	一般	老人	合計
内 訳									
総 数	1,122	124	111	8	161	20	1,072	112	1,184
B型ウイルス肝炎	117	-	16	-	14	-	119	-	119
C型ウイルス肝炎	1,005	124	95	8	147	20	953	112	1,065

注 平成19年10月1日より助成開始

☆当月 1,184人

☆前月 1,246人

☆当月－前月 ▲62人増

資料：保健政策部疾病対策課

B型ウイルス肝炎核酸アナログ製剤治療医療費助成対象者

(平成25年2月分)

疾 病 名	1 月 末		認 定		資 格 喪 失		2 月 末		
	一般	老人	一般	老人	一般	老人	一般	老人	合計
内 訳									
総 数	3,135	363	572	74	539	69	3,168	368	3,536
B型ウイルス肝炎	3,135	363	572	74	539	69	3,168	368	3,536

注 平成22年4月1日より助成開始

☆当月 3,536人

☆前月 3,498人

☆当月－前月 38人増

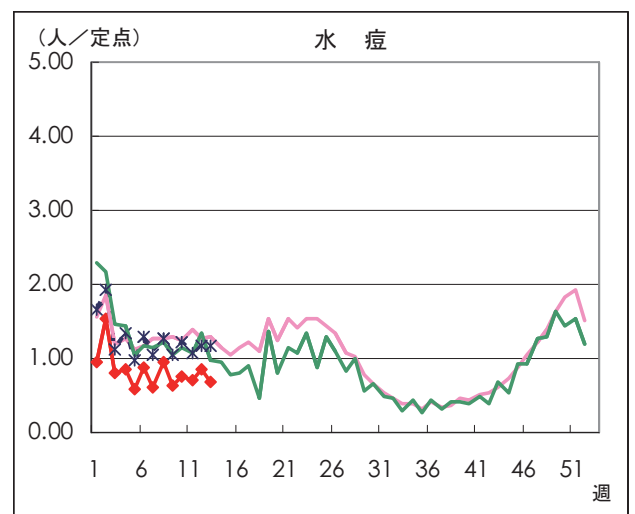
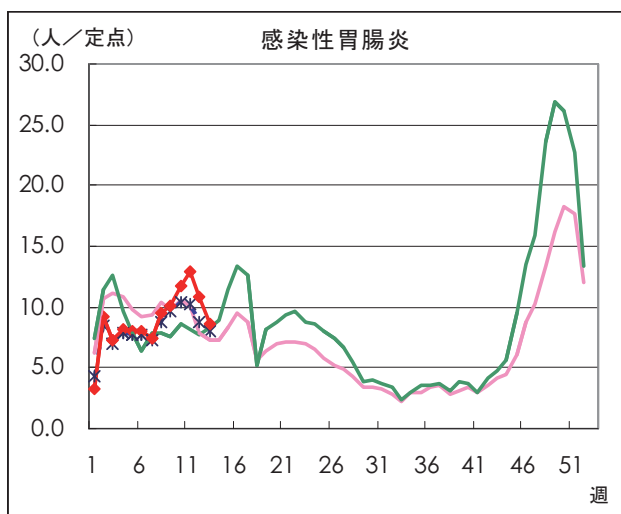
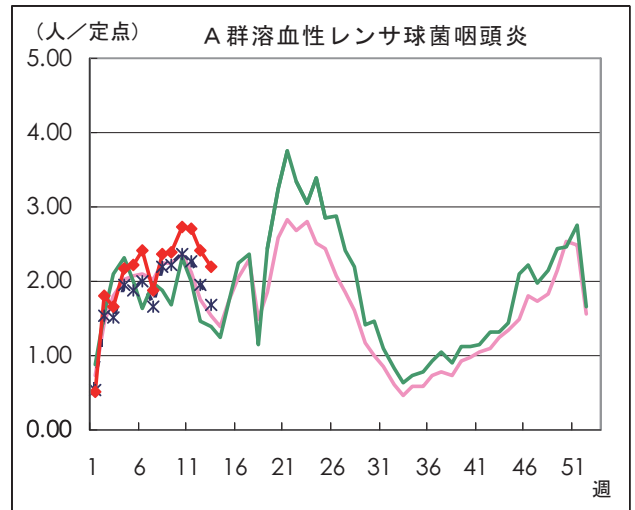
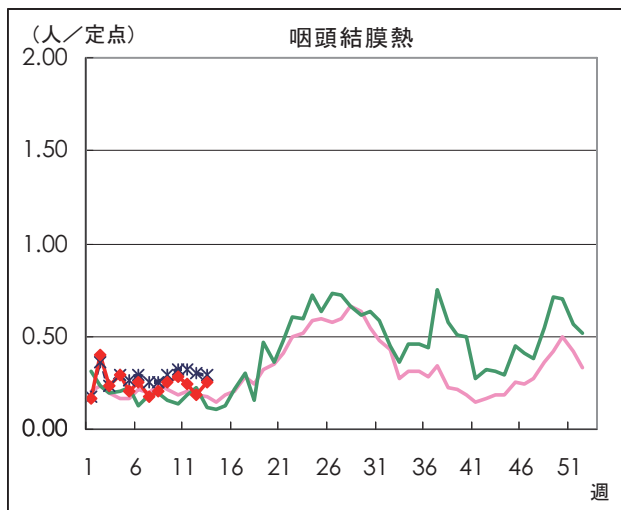
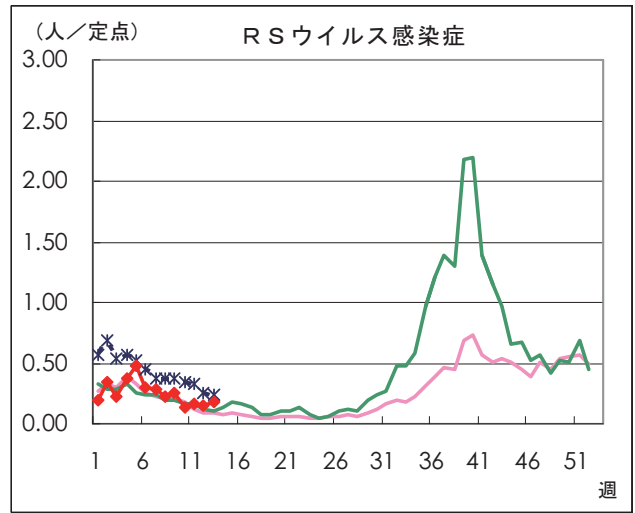
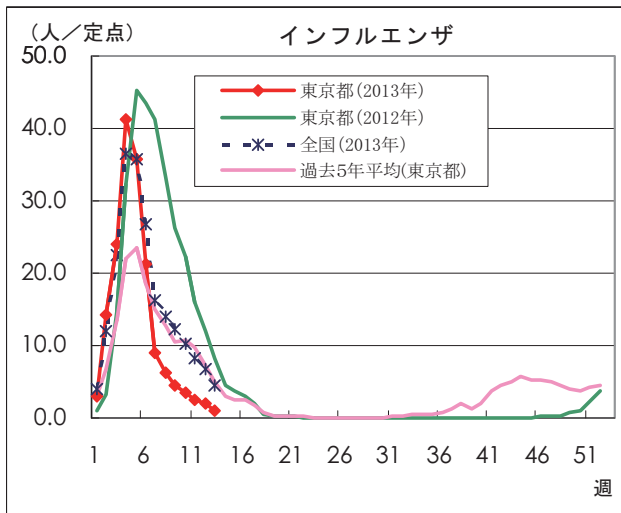
資料：保健政策部疾病対策課

感染症発生動向調査

201302

週別定点あたり患者報告数推移

- 定点数：小児科医療機関 264定点（インフルエンザは「小児科」と「内科」の医療機関 419定点）
- 期 間：2013年第13週現在



本グラフは、福祉保健局ホームページにてカラー（PDF ファイル）でご覧いただけます。
http://www.fukushihoken.metro.tokyo.jp/kiban/chosa_tokei/geppo/

資料：東京都健康安全研究センター（感染症情報センター）

月報 福祉行政・衛生行政統計 平成25年2月号

平成25年4月26日発行

登録番号 (24) 336

編集・発行 東京都福祉保健局総務部総務課

東京都新宿区西新宿二丁目8番1号

電話番号 03 (5320) 4033 (ダイヤル)

印刷 東京都大田福祉工場

東京都大田区大森西二丁目22番26号

電話番号 03 (3762) 7611