

# 月報 2012.12

## 福祉行政・衛生行政統計

---

目 次

---

- 福祉行政統計編..... 1
  - 衛生行政統計編..... 19
-

## 表章記号の規約

計数のない場合	—
計数不明又は計数を表章する事が不適当な場合	…
統計項目のありえない場合	・
比率が微小（0.05未満）の場合	0.0
減少をあらわす場合	▲又は△

注 本書に掲載の数値は速報値のため、今後公表される数値と相違する場合があります。また、数値は四捨五入のため、総数と内訳の合計が一致しない場合もあります。


## 福 祉 行 政 統 計

1	地域別指標 .....	2
2	生活保護	
	(1) 保護の対象 .....	4
	(2) 保護費 .....	5
	(3) 保護施設 .....	5
3	低所得者福祉	
	(1) 生活福祉資金 .....	6
	(2) 城北労働・福祉センター .....	6
4	高齢者福祉	
	(1) 高齢者福祉相談 .....	7
	(2) 高齢者福祉施設 .....	7
	(3) 高齢者医療 .....	7
	(4) 介護保険 .....	7
5	児童福祉	
	(1) 児童相談 .....	9
	(2) 児童福祉施設 .....	10
	(3) 里親及び小規模住居型児童養育事業 .....	10
6	ひとり親福祉	
	(1) 母子相談 .....	11
	(2) 母子生活支援施設 .....	11
	(3) 母子福祉資金 .....	11
	(4) 児童扶養手当 .....	11
7	女性福祉	
	(1) 女性相談 .....	12
	(2) 婦人保護施設 .....	13
8	障害者福祉	
	(1) 障害者の手帳 .....	14
	(2) 障害者の相談・援護 .....	14
	(3) 障害者医療 .....	15
	(4) 障害者（児）の施設 .....	16
	(5) 特別児童扶養手当・特別障害者手当・障害児福祉手当等 .....	18
	(6) 心身障害者扶養年金 .....	18

## 衛 生 行 政 統 計

1	東京都保健医療情報センター運営状況	21
2	小児慢性疾患等医療券交付	22
3	自立支援医療費（精神通院）	23
4	精神保健福祉センター実績	23
5	難病医療費等助成対象者	25
6	エイズ相談件数・抗体検査者数	27
7	感染症発生動向調査全数把握対象疾患届出患者数	28
8	健康安全研究センター検査業務実績	30
9	性感染症検査実績	30
10	大気汚染健康障害者医療費助成被認定者	31
11	食中毒発生状況	31
12	健康安全研究センターによる監視指導状況	32
13	食肉衛生検査所とちく検査頭数	33
14	市場衛生検査所業務	33
15	検案・解剖件数、死因別（監察医務院分）	34
16	都立肢体不自由児施設及び重症心身障害児施設利用状況	35
17	B型・C型ウイルス肝炎治療医療費助成対象者	36
	感染症発生動向調査	37

# 福祉行政統計 編



## 1 地域別指標 その1

	都の人口(初日)		生活保護(月中)				保育所 在籍者数 (初日)	私 契 的 約 ・ 再 掲	
	世帯	人 員 (A)	世帯	人 員 (B)	保護率% (B)/(A)	前年同月 保護率%			
総 数	6,706,293	13,228,912	221,148	289,725	21.9	21.1	188,931	17	総
区 部 計	4,798,176	9,007,407	167,386	214,905	23.9	23.1	120,955	0	区
千代田区	28,569	48,924	601	684	14.0	14.7	597	0	千
中央区	75,195	130,014	866	1,001	7.7	7.3	1,973	0	中
港区	126,088	210,226	1,924	2,314	11.0	10.7	2,674	0	港
新宿区	222,441	328,127	8,912	10,290	31.4	30.2	3,751	0	新
文京区	118,147	209,795	2,155	2,500	11.9	11.5	2,502	0	文
台東区	107,308	180,547	7,980	8,696	48.2	47.1	1,997	0	台
墨田区	128,445	249,591	6,490	8,206	32.9	32.2	4,186	0	墨
江東区	230,341	468,945	7,388	9,825	21.0	19.9	7,486	0	江
品川区	205,446	369,700	4,653	5,563	15.0	14.5	5,867	0	品
目黒区	144,339	271,186	2,411	2,887	10.6	10.2	2,846	0	目
大田区	359,210	696,840	13,042	16,546	23.7	23.0	9,210	0	大
世田谷区	462,215	885,971	8,072	9,904	11.2	10.6	9,393	0	世
渋谷区	133,709	209,796	2,703	3,067	14.6	14.1	2,407	0	渋
中野区	193,739	314,058	6,234	7,262	23.1	21.8	3,430	0	中
杉並区	310,474	550,637	6,424	7,576	13.8	13.4	5,469	0	杉
豊島区	182,311	288,319	6,179	7,052	24.5	24.5	3,258	0	豊
北区	182,552	333,962	7,789	9,673	29.0	28.6	5,142	0	北
荒川区	106,314	205,273	5,269	6,426	31.3	31.0	3,680	0	荒
板橋区	285,616	537,184	13,794	18,965	35.3	33.8	8,675	0	板
練馬区	346,766	717,776	12,366	17,023	23.7	22.7	9,213	0	練
足立区	328,000	685,525	18,057	26,308	38.4	37.6	9,173	0	足
葛飾区	205,293	440,538	9,607	12,901	29.3	28.0	8,264	0	葛
江戸川区	315,658	674,473	14,470	20,236	30.0	28.2	9,762	0	江
市 部 計	1,872,771	4,135,876	52,646	73,223	17.7	17.0	65,870	1	市
八王子市	258,489	581,502	8,200	11,787	20.3	20.4	9,866	1	八
立川市	83,242	179,599	3,788	5,180	28.8	28.0	3,278	0	立
武蔵野市	72,587	139,351	1,742	2,098	15.1	14.8	1,420	0	武
三鷹市	92,082	186,548	2,745	3,605	19.3	18.9	2,389	0	三
青梅市	53,853	138,143	1,737	2,526	18.3	16.1	3,304	0	青
府中市	117,516	256,146	3,533	4,860	19.0	18.4	4,309	0	府
昭島市	49,205	111,842	1,643	2,225	19.9	18.1	2,596	0	昭
調布市	110,919	225,387	2,255	2,901	12.9	12.3	3,184	0	調
町田市	185,635	427,677	4,801	7,083	16.6	15.8	5,660	0	町
小金井市	59,622	119,609	1,197	1,408	11.8	11.6	1,393	0	小
小平市	85,557	188,484	2,280	3,198	17.0	16.4	2,070	0	平
日野市	82,715	181,123	1,536	2,101	11.6	11.3	3,030	0	日
東村山市	66,146	153,181	2,302	3,206	20.9	19.6	2,021	0	東
国分寺市	59,030	120,912	794	986	8.2	7.7	1,724	0	国
国立市	36,661	75,575	733	910	12.0	11.6	1,139	0	国
福生市	28,301	58,826	840	1,112	18.9	18.3	1,216	0	福
狛江市	39,808	78,714	809	998	12.7	12.4	857	0	狛
東大和市	35,051	83,936	1,179	1,786	21.3	20.9	1,803	0	東
清瀬市	31,747	74,103	1,485	2,077	28.0	26.3	1,153	0	清
東久留米市	49,892	115,568	1,470	2,134	18.5	16.3	1,718	0	東
武蔵村山市	27,936	70,564	1,226	1,883	26.7	26.6	2,068	0	武
多摩市	65,328	145,959	1,696	2,510	17.2	16.2	2,498	0	多
稲城市	36,048	86,291	824	1,189	13.8	12.5	1,612	0	稲
羽村市	24,412	56,595	527	733	13.0	13.0	1,238	0	羽
あきる野市	30,479	80,990	617	903	11.1	11.0	1,806	0	あ
西東京市	90,510	199,251	2,687	3,824	19.2	18.0	2,518	0	西
郡 部 計	21,520	58,232	709	1,095	18.8	17.7	1,320	0	郡
瑞穂町	12,715	33,096	508	843	25.5	23.8	644	0	瑞
日の出町	5,784	17,108	104	137	8.0	7.7	536	0	日
檜原村	900	2,388	29	31	13.0	11.7	50	0	檜
奥多摩町	2,121	5,640	66	82	14.5	13.6	90	0	奥
移管ケース			[ 2 ]	[ 2 ]	0.0	0.0			移
島 部 計	13,826	27,397	407	502	18.3	17.4	786	16	島
大 島	6,313	13,200	167	208	15.8	15.7	416	0	大
大島町	4,083	8,194	136	173	21.1	20.8	271	0	大
利島村	208	342	0	0	0.0	2.9	24	0	利
新島村	1,227	2,795	12	13	4.7	5.0	63	0	新
神津島村	795	1,869	19	22	11.8	11.2	58	0	神
三 宅	1,772	2,986	68	82	27.5	23.9	59	0	支
三宅村	1,578	2,638	67	81	30.7	26.6	59	0	三
御蔵島村	194	348	1	1	2.9	2.9	0	0	御
八 丈	4,309	8,306	151	189	22.8	21.8	249	0	支
八丈町	4,181	8,109	150	188	23.2	22.2	249	0	八
青ヶ島村	128	197	1	1	5.1	5.0	0	0	青
小 笠 原	1,432	2,905	21	23	7.9	5.6	62	16	支
小笠原村	1,432	2,905	21	23	7.9	5.6	62	16	小

(注) 1. 「都の人口」は「東京都の人口(推計)」総務局統計部による。  
2. 生活保護(月中)については停止中のものも含む。  
3. [ ]は旧施行細則に基づく移管ケース。

## その2

	身体障害者 手帳交付台 帳登載数 (月 末)	知的障害者 「愛の手帳」 交付数 (月 末)	国民健康保険 被保険者数 (月 末)	介護保険 第1号 被保険者数 (月 末)	
総 数	472,000	74,304	3,749,717	2,755,614	総
区 部 計	325,285	47,183	2,585,390	1,849,050	区
千代田区	2,231	189	11,971	9,999	千
中央区	2,966	399	31,319	20,917	中
港区	7,025	787	63,704	39,476	港
新宿区	13,090	1,398	104,888	63,145	新
文京区	6,165	843	49,646	39,743	文
台東区	9,807	887	62,221	43,192	台
墨田区	9,111	1,459	76,576	55,579	墨
江東区	18,472	2,655	130,391	96,313	江
品川区	14,005	1,748	97,197	74,697	品
目黒区	7,624	1,110	73,141	51,575	目
大田区	27,057	3,752	185,900	149,195	大
世田谷区	24,015	3,820	230,780	165,076	世
渋谷区	6,492	767	66,134	39,939	渋
中野区	9,844	1,333	94,925	63,598	中
杉並区	15,953	2,260	150,618	109,656	杉
豊島区	9,831	1,131	86,858	53,900	豊
北区	17,200	2,116	100,540	82,330	北
荒川区	9,650	1,127	66,970	45,972	荒
板橋区	20,957	3,300	154,793	115,063	板
練馬区	22,954	4,160	192,244	144,414	練
足立区	29,271	4,792	222,200	153,573	足
葛飾区	17,590	2,905	137,784	102,231	葛
江戸川区	23,975	4,245	194,590	129,467	江
市 部 計	142,224	26,405	1,132,196	883,216	市
八王子市	18,133	3,707	162,500	123,800	八
立川市	6,998	1,278	50,572	38,254	立
武蔵野市	4,196	995	35,160	29,130	武
三鷹市	5,440	996	47,385	35,846	三
青梅市	5,790	913	40,552	30,894	青
府中市	8,415	1,600	65,208	48,803	府
昭島市	3,991	785	33,195	24,491	昭
調布市	7,806	1,270	58,252	44,437	調
町田市	15,089	3,035	118,513	97,209	町
小金井市	3,157	604	27,843	22,698	小
小平市	6,255	1,223	48,410	38,910	平
日野市	5,705	1,065	46,016	39,798	日
東村山市	6,984	1,089	42,989	34,599	東
国分寺市	3,514	659	29,291	23,998	国
国立市	2,487	470	20,293	15,226	国
福生市	2,261	329	19,629	12,544	福
狛江市	2,670	416	21,693	17,757	狛
東大和市	3,115	550	25,365	19,519	和
清瀬市	4,311	537	21,755	18,452	清
東久留米市	4,328	850	34,412	28,499	久
武蔵村山市	3,102	577	24,639	15,771	村
多摩市	4,800	907	42,122	33,364	多
稲城市	2,552	408	21,120	15,290	稲
羽村市	1,749	376	16,716	11,846	羽
あきる野市	2,673	606	25,573	19,582	あ
西東京市	6,703	1,160	52,993	42,499	西
郡 部 計	2,741	494	19,958	14,817	郡
瑞穂町	1,283	273	11,916	7,310	瑞
日の出町	721	140	5,423	4,321	日
檜原村	183	31	839	977	檜
奥多摩町	554	50	1,780	2,209	奥
島 部 計	1,750	208	12,173	8,531	島
大 島	1,031	129	5,854	4,368	支
大島町	596	87	3,410	2,733	大
利島村	25	6	115	70	利
新島村	261	20	1,262	1,044	新
神津島村	149	16	1,067	521	神
三 宅	123	24	1,217	1,062	支
三宅村	118	23	1,089	1,010	三
御蔵島村	5	1	128	52	御
八 丈	458	52	3,945	2,778	支
八丈町	447	52	3,895	2,752	八
青ヶ島村	11	0	50	26	青
小 笠 原	138	3	1,157	323	支
小笠原村	138	3	1,157	323	小

(注) 「愛の手帳」交付数の( )は都外施設に入所している場合等で福祉事務所の決定していない者。

介護保険第1号被保険者数は速報値であり、今後変動する場合があります。

確定値は後日、ホームページの「東京都介護サービス情報」に掲載しますので、参照してください。

アドレス [http://www.fukushihoken.metro.tokyo.jp/kourei/hoken/kaigo\\_lib/info/chosa/geppo/index.html](http://www.fukushihoken.metro.tokyo.jp/kourei/hoken/kaigo_lib/info/chosa/geppo/index.html)

## 2 生活保護

## (1) 保護の対象

## 2-1 被保護世帯及び被保護者数（扶助の種類別）（月中）

	保護世帯数・人員（実数）			扶 助 の 種 類							
	総 数	現に保護を うけたもの	保護停止中 のもの	生活扶助	住宅扶助	教育扶助	介護扶助	医療扶助	出産扶助	生業扶助	葬祭扶助
世帯	221,148	220,453	695	197,375	195,496	11,968	33,666	186,619	5	5,899	573
人員	289,725	288,800	925	260,372	257,336	16,815	34,817	228,499	5	6,612	573

## 2-2 被保護世帯数（世帯類型、労働力類型別）（月中）

	総 数	単 身 者 世 帯						2 人 以 上 の 世 帯							
		計	高齢者 世帯	障害者 世帯	傷病者 世帯	その他 世帯	医療扶助 単給 (再掲)	計	高齢者 世帯	母子 世帯	障害者 世帯	傷病者 世帯	その他 世帯	医療扶助 単給 (再掲)	
総 数	220,453	174,359	88,351	18,677	39,201	28,130	8,509	46,094	9,601	13,403	3,082	7,145	12,863	195	
世帯主が はたらいて いる世帯	常用勤 労者	19,530	11,456	2,403	1,085	1,585	6383	67	8,074	325	4,711	107	228	2,703	37
	日雇労 働者	5,176	4,038	1,085	211	666	2,076	12	1,138	110	446	27	57	498	5
	内職者	735	553	145	195	69	144	8	182	22	77	13	9	61	1
	その他 就業者	4,848	3,301	786	796	537	1,182	25	1,547	129	728	57	54	579	9
世帯員が 働いている	5,167	.	.	.	.	.	.	5,167	501	442	601	1,413	2,210	19	
働いてい る者ない	184,997	155,011	83,932	16,390	36,344	18,345	8,397	29,986	8,514	6,999	2,277	5,384	6,812	124	

## 2-3 介護扶助受給者数（月中）

		総 数		介護扶助単給		介護扶助併給	
総 数		34,817		652		34,165	
施 設	介護老人福祉施設	5,940	3,744	596	99	5,344	3,645
	介護老人保健施設		1,790		411		1,379
	介護療養型医療施設		403		85		318
	地域密着型介護老人福祉施設		3		1		2
居 宅 介 護		21,620		42		21,578	
介 護 予 防		7,257		14		7,243	

## 2-4 医療扶助受給者数（月中）

	総 数			入 院			入 院 外		
	計	単 給	併 給	計	単 給	併 給	計	単 給	併 給
総 数	228,499	8,990	219,509	15,134	5,994	9,140	213,365	2,996	210,369
精神病	11,903	4,322	7,581	6,798	4,101	2,697	5,105	221	4,884
その他	216,596	4,668	211,928	8,336	1,893	6,443	208,260	2,775	205,485



## 2-5 保護の開始・廃止の状況

	前月未 現在 未処理 件数	申請 件数	申 請 取下 げ件 数	申 請 下 却 件 数	保護開始			月 未 現 在 未 処 理 件 数	保護廃止			保 護 変 更	
					決定	転入 (再掲)	職権保護 (再掲)		決定	一時的 扶助 (再掲)	転出 (再掲)	増	減
世帯	2,021	2,692	60	56	2,847	128	119	1,869	2,251	26	202	・	・
人員	・	・	・	・	3,573	175	123	・	2,640	30	275	232	446

## (2) 保護費

## 2-6 保護費 (扶助の種類別)

	総 数	扶 助 費										保 護 施設費
		計	生活扶助	住宅扶助	教育扶助	介護扶助	医療扶助	出産扶助	生業扶助	葬祭扶助	事務費	
扶助額 (千円)	51,524,495	51,224,171	19,454,741	9,483,887	208,851	889,855	20,994,296	1,052	86,096	105,389	300,323	

## (3) 保護施設

## 2-7 保護施設の状況 (月末)

		施設数	定 員	被 保 護 者						自費入所者
				在 籍 人 員			入所人員 (月中)	退所人員 (月中)	在籍人員	
				総 数	都 内	都外委託				
救護施設	総 数	10	911	987	899	88	13	12	6	
	公 立	0	0	7	0	7	1	0	0	
	私 立	10	911	980	899	81	12	12	6	
更生施設	総 数	11	861	813	807	6	75	97	0	
	公 立	9	635	659	654	5	68	84	0	
	私 立	2	226	154	153	1	7	13	0	
宿所提供 施設	総 数	6	460	256	256	0	57	77	1	
	公 立	5	400	228	228	0	57	72	1	
	私 立	1	60	28	28	0	0	5	0	

## 3 低所得者福祉

## (1) 生活福祉資金

## 3-1 生活福祉資金貸付決定状況

	新規申請	新規貸付決定						
		総数	福祉費	緊急小口 資金	教育支援 資金	総合支援 資金	不動産担保型 生活資金	不動産担保型 生活資金 (要保護向け)
件数	241	240	19	34	162	21	0	4
金額 (円)	272,779,689	272,679,689	9,815,620	3,088,000	196,060,000	16,397,069	0	47,319,000

(注) 生活福祉資金貸付制度は平成 21 年 10 月 26 日付で改正している。

## (2) 城北労働・福祉センター

## 3-2 城北労働・福祉センターの利用状況

相談 受付数	相談延件数									
	総数	労働	医療	生活 保護法 関係	その他の 福祉法 関係	応急援護				その他
						給食	交通	物品	宿泊	
1,109	1,221	27	39	7	0	310	14	184	457	183

## 4 高齢者福祉

## (1) 高齢者福祉相談

## 4-1 養護老人ホームの入所に係る相談及び待機者数の状況

相談取扱実人員	左のうち申請受理件数	入所待機者数（月末）
237	33	570

## (2) 高齢者福祉施設

## 4-2 養護・特別養護老人ホーム（介護老人福祉施設）の状況（平成24年12月末）

	施設数	定員	現 在 員 数					入所人員	退所人員	
			総数	措 置 人 員			その他			
				都内	都外委託	計				
養護老人ホーム	総数	34	3,862	3,835	3,529	306	3,835	—	50	47
	公立	1	381	183	140	43	183	—	0	3
	私立	33	3,481	3,652	3,389	263	3,652	—	50	44
特別養護老人ホーム (介護老人福祉施設)	総数	432	38,596	37,580	77	2	79	37,501	961	992
	公立	48	4,381	4,266	14	0	14	4,252	105	108
	私立	384	34,215	33,314	63	2	65	33,249	856	884

## 4-3 軽費・有料老人ホームの状況（平成24年12月末）

	施設数	定員	在籍人員	入所人員	退所人員	
軽 費 老人ホーム (ケアハウス)	総数	39	1,925	1,813	26	21
	公立	7	346	319	4	6
	私立	32	1,579	1,494	22	15
都市型軽費 老人ホーム	総数	15	251	225	28	6
	公立	0	0	0	0	0
	私立	15	251	225	28	6
軽 費 老人ホーム (A型)	総数	9	660	653	7	7
	公立	0	0	0	0	0
	私立	9	660	653	7	7
軽 費 老人ホーム (B型)	総数	4	220	105	0	2
	公立	2	150	62	0	2
	私立	2	70	43	0	0
有料老人ホーム	577	36,128	28,881	945	713	

## (3) 高齢者医療

## 4-4 高齢者医療制度対象者数（月末）

平成20年3月で制度終了のため削除

## (4) 介護保険

## 4-5 第1号被保険者数

前月末現在	当月中増	当月中減	当月末現在
2,748,538	18,378	11,302	2,755,614

## 4-6 要介護（要支援）認定者数

	要支援 1	要支援 2	計	経過 的要 介護	要介護 1	要介護 2	要介護 3	要介護 4	要介護 5	計	合計
第1号被保険者	70,640	61,379	132,019	0	87,932	83,559	61,160	58,769	56,102	347,522	479,541
65歳以上75歳未満	10,446	9,531	19,977	0	12,215	12,049	8,040	6,976	7,149	46,429	66,406
75歳以上	60,194	51,848	112,042	0	75,717	71,510	53,120	51,793	48,953	301,093	413,135
第2号被保険者	1,080	1,547	2,627	0	2,118	3,072	2,017	1,657	2,131	10,995	13,622
総 数	71,720	62,926	134,646	0	90,050	86,631	63,177	60,426	58,233	358,517	493,163

## 4-7 居宅介護（支援）サービス受給者数

	予防給付			介護給付							合計
	要支援 1	要支援 2	計	経過 的要 介護	要介護 1	要介護 2	要介護 3	要介護 4	要介護 5	計	
第1号被保険者	36,757	41,388	78,145	0	64,194	66,318	42,537	32,156	25,163	230,368	308,513
第2号被保険者	492	956	1,448	0	1,432	2,426	1,477	1,050	1,153	7,538	8,986
総 数	37,249	42,344	79,593	0	65,626	68,744	44,014	33,206	26,316	237,906	317,499

## 4-8 地域密着型（介護予防）サービス受給者数

	予防給付			介護給付							合計
	要支援 1	要支援 2	計	経過 的要 介護	要介護 1	要介護 2	要介護 3	要介護 4	要介護 5	計	
第1号被保険者	64	99	163	0	3,340	5,143	5,694	3,979	3,401	21,557	21,720
第2号被保険者	0	1	1	0	32	68	82	74	110	366	367
総 数	64	100	164	0	3,372	5,211	5,776	4,053	3,511	21,923	22,087

## 4-9 施設介護サービス受給者数

	予防給付			介護給付							合計
	要支援 1	要支援 2	計	要介護 1	要介護 2	要介護 3	要介護 4	要介護 5	計		
介護老人福祉施設	0	0	0	1,074	3,296	7,967	12,982	14,052	39,371	39,371	
第1号被保険者	0	0	0	1,070	3,273	7,884	12,882	13,877	38,986	38,986	
第2号被保険者	0	0	0	4	23	83	100	175	385	385	
介護老人保健施設	0	0	0	2,101	4,008	5,213	5,775	3,719	20,816	20,816	
第1号被保険者	0	0	0	2,063	3,913	5,070	5,645	3,627	20,318	20,318	
第2号被保険者	0	0	0	38	95	143	130	92	498	498	
介護療養型医療施設	0	0	0	49	133	321	1,738	4,296	6,537	6,537	
第1号被保険者	0	0	0	49	130	309	1,706	4,177	6,371	6,371	
第2号被保険者	0	0	0	0	3	12	32	119	166	166	
総 数	0	0	0	3,212	7,418	13,456	20,393	21,974	66,453	66,453	

(注) (4) 介護保険は速報値であり、今後変動する場合があります。

確定値は後日、ホームページの「東京都介護サービス情報」に掲載しますので、参照してください。

アドレス [http://www.fukushihoken.metro.tokyo.jp/kourei/hoken/kaigo\\_lib/info/chosa/geppo/index.html](http://www.fukushihoken.metro.tokyo.jp/kourei/hoken/kaigo_lib/info/chosa/geppo/index.html)

## 5 児童福祉

## (1) 児童相談

## 5-1 児童相談所の相談受付状況

	総 数	養 護 相 談		保 健 相 談	肢 体 不 自 由 談	視 聴 覚 障 害 談	言 語 障 害 談	重 症 心 身 談	知 的 障 害 談	自 閉 症 相 談	ぐ 犯 行 為 等	触 法 行 為 等 談	不 登 校 相 談	性 相 格 行 動 談	し つ け 相 談	適 性 相 談	こ 遅 と ば の 談	そ 相 の 他 の 談	(再 掲)	
		被 虐 待 相 談	そ の 他 相 談																い 相 じ め 談	児 売 被 相 春 童 等 苦 談
総 数	1,672	296	247	37	10	0	1	4	302	20	79	45	56	155	58	61	2	299	15	0
0～5歳	509	123	107	31	7	0	1	1	84	7	0	0	2	0	58	7	2	79	0	0
6～11歳	517	104	80	2	3	0	0	3	88	8	14	5	19	85	0	27	0	79	10	0
12～14歳	372	48	34	2	0	0	0	0	90	4	39	40	24	40	0	14	0	37	3	0
15～17歳	236	20	23	1	0	0	0	0	40	1	26	0	10	21	0	12	0	82	1	0
18歳以上	38	1	3	1	0	0	0	0	0	0	0	0	1	9	0	1	0	22	1	0

## 5-2 児童相談所の相談対応状況

総数	対 応 件 数												未対応 (月末)		施 設 入 所 待 機 数 (月末)
	面 接 指 導	訓 戒 ・ 誓 約	児 童 福 祉 司 の 指 導	児 童 委 員 の 指 導	児 童 家 庭 支 援 セ 委 託	福 祉 事 務 所 へ 送 致 等	児 童 福 祉 施 設		里 親	指 定 医 療 機 関 委 託	家 庭 裁 判 所 に 送 致	そ の 他 補 導	一 時 保 護	そ の 他 保 護	
							入 所	通 所							
1,918	1,632	0	153	0	0	4	64	0	8	0	0	57	102	2,811	66

## 5-3 福祉事務所の相談対応状況

総 数	知的障害者 福祉司等の 指導	施設入所		法第22～23 条の措置権 者への報告 又は通知等	児童相談所 へ送致又は 通知等	児童相談所 の委嘱に よる調査 の完了	他の機関に 斡旋・紹介	相談・ 助 言 その他
		助産施設	母子生活 支援施設					
12,595	0	47	23	108	2	24	1,018	11,373

## 5-4 児童相談所の被虐待児童相談対応状況

	計	虐 待 内 容 別			
		身体的虐待	性的虐待	心理的虐待	保護の怠慢 (ネグレクト)
計	369	170	9	98	92
0歳～学齢前児童	139	66	5	31	37
小学生	156	70	1	50	35
中学生	44	23	2	6	13
高校生・その他	30	11	1	11	7

## (2) 児童福祉施設

## 5-5 保育所の状況(初日)

	施設数	定員	在籍人員			入所人員		退所人員	
			総数	入所	私的契約入所	入所	私的契約入所	退所	私的契約入所
総数	1,868	188,013	188,931	188,914	17	1,122	0	750	3
公立	958	97,208	96,407	96,391	16	637	0	397	3
民営再掲	130	13,224	13,064	13,064	0	265	0	50	0
私立	910	90,805	92,524	92,523	1	485	0	353	0

## 5-6 乳幼児・児童養護施設・児童自立支援施設の状況

	乳 児 院			児童養護施設			児童自立支援施設		
	施設数	定員	措置人員	施設数	定員	措置人員	施設数	定員	措置人員
総数	10 (0)	507 (0)	426	62 (8)	3,208 (248)	2,959	3 (1)	253 (1)	158 [3]
公立	0	0	0	6	438	448	2	252	158
私立	10 (0)	507 (0)	426	56 (8)	2,770 (248)	2,624	1 (1)	1 (1)	0

- (注) 1. 都外委託施設数、協定定員を( )内に再掲。  
 2. 実施機関が措置した数。都外措置委託児を含む。  
 3. 国立施設を除く。但し、児童自立支援施設の措置人員のみ[ ]内に別掲。

## (3) 里親及び小規模住居型児童養育事業(ファミリーホーム)

## 5-7 登録委託状況(月末)

	登録家庭数 又は 事業所数	委託家庭数 (当月末)	委 託 児 童 数						委託家庭数 (前月末)
			総数	0歳	1～6歳	7～12歳	13～15歳	16歳以上	
里親総数	651	304	388	0	111	165	59	53	304
養育家庭	455	281	364	0	92	162	57	53	279
専門養育家庭	17	2	2	0	0	2	0	0	2
親族里親	3	2	3	0	0	1	2	0	2
養子縁組	176	19	19	0	19	0	0	0	21
小規模住居型 児童養育事業 (ファミリー ホーム)	14	—	65	0	5	25	13	22	—

## 6 ひとり親福祉

## (1) 母子相談

## 6-1 母子自立支援員の新規相談受付状況

総 数	生活一般	児 童	生 活 援 護			その他
			計	母子福祉資金	その他	
7,844	3,064	1,122	2,582	1,794	788	1,076

## (2) 母子生活支援施設

## 6-2 母子生活支援施設の状況

	施設数 (初日)	定員 (世帯) (初日)	在籍 (月末)		入所		私的契約入所		退所		私的契約退所	
			世 帯	人 員	世 帯	人 員	世 帯	人 員	世 帯	人 員	世 帯	人 員
総 数	36	731	544	1,306	19	45	0	0	33	85	0	0
公 立	17	331	225	537	5	13	0	0	13	37	0	0
私 立	19	400	319	769	14	32	0	0	20	48	0	0

## (3) 母子福祉資金

## 6-3 母子福祉資金貸付決定状況

	新規申請	新 規 貸 付 決 定						
		総 数	事業開始	事業継続	修 学	技能習得	修 業	就職支度
件 数	1,843	1,844	0	0	102	1	0	0
金額 (千円)	876,195	876,225	0	0	33,886	30	0	0

(つづき)

	新 規 貸 付 決 定						加算分 (再掲)	
	医療介護	生 活	住 宅	転 宅	就学支度	結 婚	修 学	修 業
件 数	0	7	0	9	152	0	0	0
金額 (千円)	0	1,477	0	1,894	77,628	0	0	0

(注) 新規申請件数を除き、次年度貸付分は含まない。

## (4) 児童扶養手当

## 6-4 児童扶養手当受給状況 (月末)

母子世帯類型別受給者数							父子世帯類型別受給者数		
総数	生別母子世帯		死別母子世帯	未婚の母子世帯	障害者世帯	遺棄世帯	生別父子世帯		死別父子世帯
	離婚世帯	その他					離婚世帯	その他	
87,952	69,317	111	1,086	9,505	430	448	3,307	1	461

(つづき)

父子世帯類型別受給者数			その他の世帯	異動状況	
未婚の父子世帯	障害者世帯	遺棄世帯		資格取得	資格喪失
65	126	28	3,067	1,012	756

## 7 女性福祉

## (1) 女性相談

## 7-1 女性相談センター及び婦人相談員の相談経路別受付状況

	総数	本人自身	警察関係	法務関係	女性相談センター・婦人相談所	他の婦人相談員	福祉事務所	児童相談所	他の相談機関施設	医療機関	教育関係	労働関係	縁故者・知人等	その他
女性相談センター	1,937	1,611	48	0	0	5	54	0	41	7	2	0	25	144
婦人相談員	2,270	1,816	32	0	31	25	130	11	138	25	4	0	42	16

## 7-2 女性相談受付の内訳

	計	5 条 違 反	売 春 強 要	人 間 関 係											
				夫婦関係				親族関係				カ ー 男 性 的 い や が ら せ ・ ス ト ー リ ー 関 係 ( 性 的 暴 力 ・ 性 的 虐待 ・ 愛 の も つ れ 等 )	職場・近隣関係		
				離 婚 の 問 題	夫 等 の 暴 力	保 護 命 令	そ の 他	親 の 暴 力	( 子 ど も の 暴 力 ・ 婿 ・ 嫁 を 含 む )	他 の 親 族 の 暴 力	そ の 他		恋 人 ・ 知 人 等 の 暴 力	そ の 他	
電話・手紙相談(主訴)	2,794	0	1	215	432	6	142	26	32	13	253	61	40	181	
電話・手紙相談(主訴以外の相談)	809	0	0	109	73	8	46	7	1	2	86	5	2	12	
来所・出張・巡回相談(主訴)	1,413	0	2	182	317	12	29	19	10	15	40	14	9	9	
来所・出張・巡回相談(主訴以外の相談)	1,217	0	0	108	70	13	34	6	8	7	75	9	1	17	

## (つづき)

	経 済 関 係	医 療 健 康 関 係	( 住 居 相 談 ・ 立 ち 退 き 等 ) 関 係	職 業 関 係	施 設 入 所	人 身 取 引 被 害 関 係	そ の 他
電話・手紙相談(主訴)	138	642	81	45	34	0	452
電話・手紙相談(主訴以外の相談)	112	100	79	26	37	0	104
来所・出張・巡回相談(主訴)	245	181	70	29	60	1	169
来所・出張・巡回相談(主訴以外の相談)	234	130	164	68	81	1	191



## 7-3 女性相談センター及び婦人相談員の相談対応状況（月中）

	対応済実人員															未対応人員 (月末)	
	総数	女性 福祉 資金 の貸付	女性 福祉 施設 に入所	人 保護 施設 に入所	就 職 ・ 自 営	結 婚	帰 宅	帰 郷	福 祉 事 務 所 へ 移 送	女性 相 談 セ ン タ ー (員) へ 移 送	他 府 県 の 女 性 相 談 セ ン タ ー (員) へ 移 送	そ の 他 の 関 係 機 関 ・ 施 設 へ 移 送	助 言 指 導	住 宅 入 居	無 断 退 所	その他	一 時 保 護
女性相談 センター	1,953	・	5	0	0	10	7	47	0	6	63	1,130	3	2	680	22	0
婦人 相談員	2,270	2	・	2	0	17	10	86	40	2	149	1,667	24	2	269	・	0

## (2) 婦人保護施設

## 7-4 婦人保護施設の状況（月末）

	施設数	定員	在籍人員	入所人員	退所人員
総数	5 (1)	230 (40)	150	10	15
公立	0	0	0	0	0
私立	5 (1)	230 (40)	150	10	15

(注) 都が委託できる都外施設数・定員を（ ）内に別掲。人員は都外委託分を含む。

## 8. 障害者福祉

## (1) 障害者の手帳

## 8-1 身体障害者手帳交付台帳登載状況（月末）

	障害別登載数												新規 交付数	転入数	転出・ 返還数	
	総数	視覚	聴覚・ 平衡 機能	音声・ 言語・ そしゃ く機能	肢 体 不自由	内部障害										
						心 機 能	臓 機 能	じん 臓 能	呼吸器 機 能	膀胱直 腸機能	小 腸 機 能	免 疫 機 能				肝 臓 機 能
総数	472,000	39,218	45,319	7,169	253,873	59,535	32,137	8,744	19,209	742	5,546	508	2,245	220	2,127	
18歳 未満	23,963	2,029	4,834	403	14,591	1,417	147	191	197	38	3	113	53	7	12	
18歳 以上	448,037	37,189	40,485	6,766	239,282	58,118	31,990	8,553	19,012	704	5,543	395	2,192	213	2,115	

## 8-2 知的障害者「愛の手帳」・精神障害者保健福祉手帳 交付状況

## ア. 知的障害者「愛の手帳」の交付状況（月末）

	障 害 程 度 別 交 付 数					新規交付数	返還数
	総 数	1 度 (最重度)	2 度 (重 度)	3 度 (中 度)	4 度 (軽 度)		
総 数	74,304	2,671	18,937	19,827	32,869	295	16
0～6歳 (就学前)	2,196	50	336	707	1,103	77	0
6～17歳	14,080	237	2,743	3,365	7,735	156	2
18歳以上	58,028	2,384	15,858	15,755	24,031	62	14

## イ. 精神障害者保健福祉手帳本月交付件数及び本月末所持者数

区分	本月交付件数	本月末所持者数
総 数	3,386	71,791
等級1	246	5,799
等級2	1,802	39,260
等級3	1,338	26,732

## (2) 障害者の相談・援護

## 8-3 心身障害者福祉センターの相談・判定状況

## ア. 取扱実人員

	総 数	身 体 障 害	知 的 障 害
総 数	1,701	1,227	474

## イ. 相談延件数

	総 数	手 帳	医療保健	補装具	職 業	施 設	生 活	教 育	その他
総 数	952	182	90	369	26	77	57	0	151
身体障害	744	35	88	369	22	64	23	0	143
知的障害	208	147	2	0	4	13	34	0	8

## ウ. 判定件数及びその他の件数

	判 定					判定書 (意見書)等 交付件数
	総 数	医学的 判 定	心理学的 判 定	職能的 判 定	その他の 判 定	
総 数	986	756	204	4	22	721
身体障害	532	508	0	2	22	362
知的障害	454	248	204	2	0	359

※ 精神保健福祉センター実績は衛生編P23に掲載

## 8-4 福祉事務所の身体障害者更生援護の状況

	相 談 実人員	相 談 内 容											
		総数	身 体 障 害 者手帳	自立支援 医療(更 生医療)	補装具	職 業	在 宅	施 設	医 療 保 健	生 活	無料乗車券等 件 数		その他
											都営	民営バス	
総 数	36,093	45,293	10,272	881	10,691	294	5,301	913	1,243	2,791	4,453	706	7,748
視 覚 障 害	2,257	2,885	700	9	438	31	555	62	102	241	336	62	349
聴覚・平衡機能 障害	2,550	3,412	768	7	965	33	228	54	113	235	391	42	576
音 声・言 語・そ しゃく機能障害	365	437	152	7	33	3	78	2	9	32	55	3	63
肢 体 不 自 由	14,369	18,491	5,024	77	2,811	163	3,194	722	578	1,328	2,136	221	2,237
内 部 障 害	16,552	20,068	3,628	781	6,444	64	1,246	73	441	955	1,535	378	4,523
他(手帳なし,18 歳未満)(別掲)	3,145	4,044	884	17	1,066	20	403	28	40	224	521	20	821

## 8-5 知的障害者相談状況

相談実人員	相 談 延 件 数									
	総 数	施 設	職親委託	職 業	医療保健	生 活	教 育	居 宅	愛の手帳	その他
6,411	9,473	1,724	7	392	278	1,094	239	2,017	678	3,044

## (3) 障害者医療

## 8-6 心身障害者医療助成費対象者数

	総 計			
	国 保	社 保	後期高齢	計
総 計	59,811	29,513	17,527	106,851
区 部	39,837	19,310	11,668	70,815
市 部	19,311	10,001	5,650	34,962
郡 部	456	167	140	763
島 部	207	35	69	311

## (4) 障害者(児)の施設

## 8-7 障害者の入所等待機状況(月末)

		月末現在の待機数(待機者の現在の状況別)		
		入所施設等へ 入所中	在宅	
待機先施設等種別	障害者支援施設	合計	397	730
		身体障害者	92	196
		知的障害者	304	533
		精神障害者	1	1
	療養介護	38	213	

(注) 重複障害の場合は、主たる障害種別により分類している。

## 8-8 身体障害者通所授産施設(旧法指定施設)の入所状況(月末)

平成24年3月末を以って、法改正のため削除

## 8-9 障害者の施設入所等状況

		前月末現在 人員	入所人員 (月中)	退所人員 (月中)	本月末現在 人員	
都内施設入所者	障害者支援施設	合計	4,617	93	15	4,695
		身体障害者	913	6	4	915
		知的障害者	3,551	86	9	3,628
		精神障害者	49	0	0	49
		旧知的障害児施設等継続入所者	104	1	2	103
	療養介護	912	10	0	922	
都外施設入所者	障害者支援施設	合計	4,691	59	10	4,740
		身体障害者	669	9	4	674
		知的障害者	3,962	50	6	4,006
		精神障害者	17	0	0	17
		旧知的障害児施設等継続入所者	43	0	0	43
	療養介護	212	10	1	221	
合計	障害者支援施設	合計	9,308	152	25	9,435
		身体障害者	1,582	15	8	1,589
		知的障害者	7,513	136	15	7,634
		精神障害者	66	0	0	66
		旧知的障害児施設等継続入所者	147	1	2	146
	療養介護	1,124	20	1	1,143	

(注) 1 重複障害の場合は、主たる障害種別により分類している。

2 「旧知的障害児施設等継続入所者」は、旧知的障害児施設等に入所していた者(18歳以上の者に限る。)であって、障害者自立支援法に基づく障害者支援施設等の指定を受けた当該旧施設に引き続き入所している者を計上している。

3 「旧知的障害児施設等継続入所者」の「入所人員(月中)」は、旧知的障害児施設等に入所していた者が18歳に達した後、新たに本月中に、障害者自立支援法に基づく障害者支援施設等の指定を受けた当該旧施設に引き続き入所することとなった者を計上している。

## 8-10 障害児施設の入所状況（月初）

## その1 福祉型障害児入所施設

	合計			旧知的障害児施設			旧第2種自閉症児施設			旧盲児施設		
	施設数	定員	入所人員	施設数	定員	入所人員	施設数	定員	入所人員	施設数	定員	入所人員
総数	24	825	537	19	682	508	1	45	20	1	50	5
	(16)	(319)	(129)	(12)	(206)	(104)	(1)	(45)	(20)	(1)	(50)	(5)
公立	2	316	276	2	316	276	0	0	0	0	0	0
	(0)	(0)	(0)	(0)	(0)	(0)	(0)	(0)	(0)	(0)	(0)	(0)
私立	22	509	261	17	366	232	1	45	20	1	50	5
	(16)	(319)	(129)	(12)	(206)	(104)	(1)	(45)	(20)	(1)	(50)	(5)

(つづき)

	旧ろうあ児施設			旧肢体不自由児療護施設		
	施設数	定員	入所人員	施設数	定員	入所人員
総数	1	30	4	2	18	0
	(0)	(0)	(0)	(2)	(18)	
公立	0	0	0	0	0	0
	(0)	(0)	(0)			
私立	1	30	4	2	18	0
	(0)	(0)	(0)	(2)	(18)	

## その2 医療型障害児入所施設

	合計			旧第1種自閉症児施設			旧肢体不自由児施設			旧重症心身障害児施設		
	施設数	定員	入所人員	施設数	定員	入所人員	施設数	定員	入所人員	施設数	定員	入所人員
総数	28	1,505	153	1	25	0	5	220	78	22	1,260	75
	(15)	(98)	(15)	(0)	(0)	(0)	(2)	(2)	(2)	(13)	(96)	(13)
公立	8	506	41	1	25	0	1	30	13	6	451	28
	(2)	(2)	(1)	(0)	(0)	(0)	(0)	(0)	(0)	(2)	(2)	(1)
私立	20	999	112	0	0	0	4	190	65	16	809	47
	(13)	(96)	(14)	(0)	(0)	(0)	(2)	(2)	(2)	(11)	(94)	(12)

(つづき)

	情緒障害児短期治療施設		
	施設数	定員	入所人員
総数	0	0	0
	(0)	(0)	
公立	0	0	0
私立	0	0	0
	(0)	(0)	

(注) 1 都外施設数、協定定員及び入所人員を（ ）内に再掲。 指定医療機関を除く。

入所人員は利用契約及び措置人員からなり、都外施設を含む。

2 18歳以上（引き続き支援を受けなければ福祉を損なうおそれがあると認められる場合を除く。）の継続入所者は含まない

## (5) 特別児童扶養手当・特別障害者手当・障害児福祉手当等

## 8-1-1 特別児童扶養手当受給者及び対象児童の状況（月末）

受給者数	対象児童数								
	総数	身体障害				精神障害			
		外部障害		内部障害		知的障害のみ		知的障害及び知的障害以外の精神障害	
		1級	2級	1級	2級	1級	2級	1級	2級
10,748	11,091	3,335	492	380	925	2,898	2,071	174	156

## (つづき)

対象児童数				資格取得児童数	資格喪失児童数
精神障害		重複障害			
知的障害以外の精神障害のみ					
1級	2級	1級	2級		
97	271	292	0	117	79

## 8-1-2 特別障害者手当・障害児福祉手当等の受給状況

障害児福祉手当			特別障害者手当			福祉手当(経過措置分)	
受給者数	異動状況		受給者数	異動状況		受給者数	
	資格取得	資格喪失		資格取得	資格喪失		
4,346	58	46	12,005	117	57	508	

## 8-1-3 重度心身障害者(児)手当受給状況（月中）

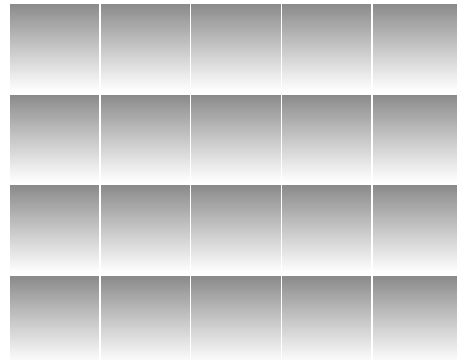
総数	受給者数										異動状況	
	年齢別			障害別							資格取得	資格喪失
	20歳未満	20～65歳未満	65歳以上	知的障害	重複障害					身体障害		
					視覚	聴覚	肢体	内部	その他			
9,628	1,783	7,428	417	5,955	82	69	1,016	37	42	2,427	42	26

## (6) 心身障害者扶養年金

## 8-1-4 心身障害者扶養年金加入・給付状況（月末）

年金加入状況					年金給付状況										
障害者数					新規加入	脱退	受給者数	新規付	受給権消滅	支給一時差止	支給停止	差解除	停止解除	一時金給付	
総数	知的障害	身体障害	精神病	その他										弔慰金	葬祭料
18,610	11,423	5,067	969	1,151	0	0	9,475	0	27	21	0	42	0	0	27

# 衛生行政統計 編







## 1 東京都保健医療情報センター運営状況

(平成24年12月分)

## a. 保健医療情報センター取扱い実績

(単位：件数)

総数	保健医療 福祉相談 (b)	夜間休日 案内	夜間休日 連絡通報 受理業務 (c)	聴覚障害 者FAX サービス	音声自動 応答によ る医療機 関案内	精神科救急 医療情報 センター (d)	外国語対応相談	
							医療情報 サービス	救急通訳 サービス
18,442	4,931	9,247	409	(0)	2,317	1,088	425	25

注 ( ) 内は、再掲です。

## b. 保健医療福祉相談内容

(単位：件数)

総数	医療機関 案内	医療費 生活費	制度案内	病気の 不安	施設案内	医療機関 苦情	都政	その他
5,435	3,979	25	32	657	125	23	25	569

注 1件の相談で、複数の相談内容がある場合は、それぞれ該当の相談に計上してあります。

## c. 夜間休日連絡通報受理業務内容

(単位：件数)

総数	精神科 救急診療 受理	精神保健 相談	感染症 発生届	食中毒 発生届	動物関係 の届け・ 相談	健康関係 の相談	その他
409	144	18	77	21	22	0	127

## d. 精神科救急医療情報センター取扱い実績

(単位：件数)

総数	救急医療 相談	初期救急	二次救急	身体 合併症
1,088	1,038	13	34	3

## e. インターネットアクセス件数

(単位：件数)

総数	ホームペ ジアクセス 件数	携帯サイ トアクセス 件数
126,813	120,199	6,614

資料：医療政策部医療政策課 (a. b. c. e)、障害者施策推進部精神保健・医療課 (d)

(平成24年12月分)

種 類	総 数	(内 訳)			(参 考) 却下・取下げ
		新規承認	継続承認	再交付	
小児慢性疾患	609	92	426	91	4
悪性新生物	94	24	56	14	1
慢性腎疾患	52	11	35	6	
ぜんそく	14	3	8	3	
慢性心疾患	149	17	101	31	
内分泌疾患	136	19	98	19	2
膠原病	21	3	15	3	1
糖尿病	43	5	33	5	
先天性代謝異常	19	1	16	2	
慢性血液疾患	33	4	26	3	
神経・筋疾患	37	3	29	5	
慢性消化器疾患	11	2	9	-	
妊娠高血圧症候群等	2	2	-	-	-
養育医療	48	45	-	3	-
療育給付	-	-	-	-	-
育成医療	21	12	8	1	1
肢体不自由	5	4	1	-	1
視覚障害	-	-	-	-	-
聴覚・平衡機能障害	-	-	-	-	-
音声・言語機能障害	9	2	7	-	-
心臓機能障害	5	4	-	1	-
腎臓機能障害	-	-	-	-	-
肝臓機能障害	-	-	-	-	-
小腸機能障害	-	-	-	-	-
その他の内臓障害	2	2	-	-	-
免疫機能障害	-	-	-	-	-

- 注 1. 小児慢性疾患は、特別区及び市町村分である。  
 2. 妊娠高血圧症候群等、養育医療、療育給付及び育成医療は、市町村分である。  
 3. 却下・取下げは申請に対するものである。  
 4. 平成19年4月統計データから妊娠中毒症の事業名が妊娠高血圧症候群等に変更された。  
 5. 22年4月1日より肝臓移植が育成医療の医療費助成の適用になった。

資料：少子社会対策部家庭支援課

## 3

## 自立支援医療費（精神通院）

（平成 24 年 12 月分）

区分	総数	被用者保険		国民健康保険			後期高齢者 医療制度	生活 保護法	その他
		本人	家族	一般	退職本人	退職家族			
申請	9,455	1,538	1,337	3,787	60	73	189	2,471	-
合格	9,454	1,538	1,337	3,787	60	73	189	2,470	-
承認	9,454	1,538	1,337	3,787	60	73	189	2,470	-

資料：障害者施策推進部精神保健・医療課

## 4

## 精神保健福祉センター実績

（中部総合精神保健福祉センター：中部  
多摩総合精神保健福祉センター：多摩  
精神保健福祉センター：下谷

（平成 24 年 12 月分）

## a 関係機関に対する

技術指導・援助活動件数（単位：件数）

区分	総数	内 訳			
		来所	出張	電話・ 文書	
総数	851	16	262	573	
中部	保健所	66	3	16	47
	区市町村	19	1	4	14
	その他	71	5	15	51
多摩	保健所	126	1	50	75
	区市町村	59	-	21	38
	その他	115	3	34	78
下谷	保健所	207	1	59	147
	区市町村	48	-	8	40
	その他	140	2	55	83

## b 高齢者精神保健医療相談

（単位：件数）

区分	技術援助(a表の再掲)			個別援助		
	来所	出張	電話・ 文書	来所	訪問	電話・ 文書
総数	7	25	102	-	10	-
中部	5	5	36	-	2	-
多摩	2	7	32	-	3	-
下谷	-	13	34	-	5	-

## c 協力組織育成件数（単位：件数）

区分	総数	来所	出張	電話・ 文書	
総数	214	2	45	167	
中部	障害者サービス事業所等	2	-	1	1
	協力事業所	-	-	-	-
	地域組織等	4	2	1	1
多摩	障害者サービス事業所等	55	-	19	36
	協力事業所	-	-	-	-
	地域組織等	9	-	6	3
下谷	障害者サービス事業所等	15	-	1	14
	協力事業所	-	-	-	-
	地域組織等	129	-	17	112

## d 広報普及件数（単位：件数）

区分	総数	パネル	見学 案内	講演 会	情報提供				
					総数	ホーム ページ	資料 配布	その他	
総数	件数	18	-	15	3	68,124	67,516	535	73
	実人員 貸出数	556	-	256	300				
中部	件数	5	-	5	-	67,611	67,516	22	73
	実人員 貸出数	103	-	103	-				
多摩	件数	6	-	6	-	507	-	507	-
	実人員 貸出数	147	-	147	-				
下谷	件数	7	-	4	3	6	-	6	-
	実人員 貸出数	306	-	6	300				

注 1. 23 年度まで「c 協力組織育成件数」の「その他」に含めていた地域生活支援センターの実績は、24 年度から「障害者サービス事業所等」に計上します。  
2. 制度改正により 24 年度から「共同作業所」に代わり、「障害者サービス事業所」という呼称を用います。

## e 精神保健福祉相談

(単位：件数)

区 分		個 別 相 談				心の電話相談	グループワーク
		総 数	電話・文書	面 接	訪 問		
総 数		2,502	328	242	30	1,869	33
中 部	ア ル コ ー ル	45	12	11	-	20	2
	薬 物 期 者	69	32	17	-	13	7
	思 春 高 齢 者	56	15	20	-	20	1
	そ の 他 精 神 一 般	5	-	-	-	5	-
		588	2	4	-	582	-
多 摩	ア ル コ ー ル	99	41	27	3	28	-
	薬 物 期 者	107	62	31	1	5	8
	思 春 高 齢 者	109	48	36	-	21	4
	そ の 他 精 神 一 般	7	-	-	-	7	-
		620	6	19	1	594	-
下 谷	ア ル コ ー ル	42	6	16	-	17	3
	薬 物 期 者	28	1	10	-	13	4
	思 春 高 齢 者	62	12	33	1	12	4
	そ の 他 精 神 一 般	6	-	1	2	3	-
		659	91	17	22	529	-

## f 通所訓練（精神科デイケア）利用者状況

(単位：人／回)

区 分		在籍状況（実）				利用状況（延）				延利用者総数	訓練日数	一日当たり利用者数	通所訓練部門での相談		
		前月末現在数	本月入所者数	本月退所者数	本月末現在数	プログラム利用者数	試験参加者数	就労援助利用者数	その他利用者数				電話・文書	面接	訪問
総 数		202	12	16	198	1,862	273	4	114	2,253	82	132	515	759	26
中 部	作業訓練	49	5	7	47	668	220	-	40	928	19	49	81	135	6
	デイ・ケア	33	1	1	33	380	47	2	3	432	19	23	160	285	7
多 摩	作業訓練	44	2	4	42	272	-	2	6	280	15	19	105	134	10
	デイ・ケア	61	4	3	62	409	-	-	37	446	15	30	142	165	3
下 谷	作業訓練	-	-	-	-	-	-	-	-	-	-	-	-	-	-
	デイ・ケア	15	-	1	14	133	6	-	28	167	14	12	27	40	-

## g-1 アウトリーチ（地域支援科利用状況・利用者）（単位：人）

区 分	支 援 対 象 者 数					月間支援対象者数
	人 数				支 援 対 象 者 数	
	前月末現在数	開始者数	終了者数	本月末現在数		
総 数	118	11	9	120	129	
中 部	32	3	7	28	35	
多 摩	19	4	1	22	23	
下 谷	67	4	1	70	71	

## g-2 宿泊事業（地域支援科利用状況・利用者）（単位：人／日）

区 分		在 籍 状 況				延利用者数	利 用 日 数	一日当たり利用者数
		人 数						
		前月末現在数	本月入所者数	本月退所者数	本月末現在数			
総 数		11	32	25	18	367	124	12
中 部	短期宿泊	7	9	9	7	183	31	6
	一時入所	2	4	5	1	37	31	1
多 摩	短期宿泊	1	5	2	4	64	31	2
	一時入所	1	14	9	6	83	31	3

## h 研修実施状況

(単位：人／回)

区分	回 数	実人数	延人数
総 数	4	655	655
中 部	3	507	507
多 摩	1	148	148
下 谷	-	-	-

## i 教育（学生・関係職員実習）

(単位：人／回)

区分	回 数	日 数	実人数	延人数
総 数	-	-	-	-
中 部	-	-	-	-
多 摩	-	-	-	-
下 谷	-	-	-	-

- 注 1. 中部・多摩のホステル廃止に伴い23年度から「g 入所訓練（病室、生活訓練施設）利用者状況」の記載を廃止し、「g 地域支援科利用状況」を新たに設けました。
2. g表の地域支援科利用状況・利用者については、平成23年8月より宿泊事業とアウトリーチに分けセンターごとの実績を設けました。
3. 24年度から「e 精神保健福祉相談」にグループワークの項目を追加しました。
4. 24年度から「i 教育」の項目を追加しました。

資料：障害者施策推進部精神保健・医療課

（平成24年12月分）

疾病名	11月 末		認 定		資格喪失		12月 末		
	一般(内重症)	老人(内重症)	一般	老人	一般	老人	一般(内重症)	老人(内重症)	合計(内重症)
総 計	64,407 (14,929)	36,566 (13,817)	1,302	639	332	736	65,377 (15,025)	36,469 (13,683)	101,846 (28,708)
パーチェット病	1,370 (20)	307 (11)	29	1	3	1	1,396 (20)	307 (10)	1,703 (30)
多発性硬化症	1,585 (95)	133 (31)	27	2	8	-	1,604 (96)	135 (31)	1,739 (127)
重症筋無力症	1,189 (13)	669 (11)	23	5	2	8	1,210 (13)	666 (9)	1,876 (22)
全身性エリテマトーデス	5,190 (94)	629 (21)	65	5	20	10	5,235 (95)	624 (21)	5,859 (116)
スモ	18 (18)	114 (114)	1	-	-	-	19 (19)	114 (114)	133 (133)
再生不良性貧血	494 (8)	279 (11)	10	9	2	5	502 (8)	283 (11)	785 (19)
サルコイドーシス	992 (10)	544 (8)	25	8	2	2	1,015 (11)	550 (9)	1,565 (20)
筋萎縮性側索硬化症	408 (145)	359 (152)	11	11	5	23	414 (146)	347 (146)	761 (292)
汎発性強皮症	1,496 (11)	904 (9)	19	16	5	9	1,510 (11)	911 (8)	2,421 (19)
皮膚筋炎・多発性筋炎	1,180 (7)	507 (17)	21	4	3	9	1,198 (7)	502 (17)	1,700 (24)
特発性血小板減少性紫斑病	1,213 (14)	630 (6)	39	10	5	8	1,247 (14)	632 (7)	1,879 (21)
結節性動脈周囲炎	369 (23)	500 (35)	13	13	6	15	376 (24)	498 (33)	874 (57)
潰瘍性大腸炎	12,291 (10)	1,249 (4)	296	12	19	1	12,568 (10)	1,260 (4)	13,828 (14)
高安病	399 (5)	130 (5)	6	2	1	2	404 (5)	130 (5)	534 (10)
ピュルガー病	302 (4)	138 (6)	3	-	-	-	305 (4)	137 (6)	442 (10)
天疱瘡	312 (1)	138 (1)	4	-	-	2	316 (1)	136 (1)	452 (2)
脊髄小脳変性症	1,140 (163)	1,022 (134)	18	7	12	13	1,146 (161)	1,016 (131)	2,162 (292)
クローン病	3,095 (27)	128 (-)	63	2	5	2	3,153 (27)	128 (-)	3,281 (27)
劇症肝炎	13 (13)	1 (1)	5	-	5	1	13 (13)	- (-)	13 (13)
悪性関節リウマチ	265 (26)	250 (18)	4	8	1	7	268 (26)	251 (17)	519 (43)
パーキンソン病	2,282 (130)	8,542 (825)	55	201	18	186	2,319 (129)	8,557 (824)	10,876 (953)
アミロイドーシス	90 (10)	53 (7)	4	2	2	2	92 (10)	53 (9)	145 (19)
後縦靭帯骨化症	890 (59)	1,276 (116)	28	21	5	10	913 (60)	1,287 (114)	2,200 (174)
ハンチントン病	51 (14)	22 (3)	1	-	1	1	51 (13)	21 (3)	72 (16)
モヤモヤ病(ウィルス動脈閉塞症)	994 (48)	85 (5)	23	1	5	2	1,012 (47)	84 (5)	1,096 (52)
ウェゲナー肉芽腫症	122 (8)	70 (4)	1	4	-	1	123 (8)	73 (4)	196 (12)
特発性拡張型心筋症	1,163 (76)	384 (22)	30	4	7	9	1,186 (80)	379 (21)	1,565 (101)
多系統萎縮症	487 (82)	506 (105)	21	10	13	20	495 (85)	496 (101)	991 (186)
表皮水疱症	27 (1)	1 (-)	1	-	-	-	28 (1)	1 (-)	29 (1)
膿疱性乾癬	98 (3)	38 (1)	1	-	-	-	99 (3)	38 (1)	137 (4)
広範脊柱管狭窄症	121 (14)	264 (25)	2	4	-	1	123 (15)	267 (26)	390 (41)
原発性胆汁性肝硬変	1,055 (7)	852 (8)	14	5	4	6	1,065 (8)	851 (8)	1,916 (16)
重症急性膵炎	62 (62)	29 (29)	20	15	12	6	70 (70)	38 (38)	108 (108)
特発性大腿骨頭壊死症	682 (13)	137 (3)	18	6	1	2	699 (14)	141 (3)	840 (17)
混合性結合組織病	738 (3)	131 (-)	7	1	4	4	741 (3)	128 (-)	869 (3)
原発性免疫不全症候群	163 (9)	3 (1)	2	1	-	-	165 (10)	4 (1)	169 (11)
特発性間質性肺炎	172 (9)	430 (28)	13	20	9	28	176 (8)	422 (32)	598 (40)
網膜色素変性症	1,438 (161)	914 (124)	36	6	4	2	1,470 (164)	918 (127)	2,388 (291)
ブリオン病	18 (18)	14 (14)	-	2	-	1	18 (18)	15 (15)	33 (33)
肺動脈性肺高血圧症	145 (25)	43 (7)	5	3	-	2	150 (25)	44 (6)	194 (31)
神経線維腫症	316 (7)	39 (3)	5	-	1	1	320 (7)	38 (3)	358 (10)
亜急性硬化性全脳炎	3 (3)	- (-)	-	-	-	-	3 (3)	- (-)	3 (3)
パッド・キアリ症候群	16 (-)	2 (-)	-	-	-	-	16 (-)	2 (-)	18 (-)
慢性血栓塞栓性肺高血圧症	91 (6)	84 (4)	4	3	1	1	94 (6)	86 (5)	180 (11)
ライソゾーム病(ファブリー病含む)	84 (16)	2 (-)	1	-	-	-	85 (16)	2 (-)	87 (16)
副腎白質ジストロフィー	21 (6)	2 (1)	1	-	-	-	22 (6)	2 (1)	24 (7)
家族性高コレステロール血症(ホモ接合体)	6 (-)	2 (-)	-	-	-	-	6 (-)	2 (-)	8 (-)
脊髄性筋萎縮症	71 (39)	14 (4)	2	-	-	-	73 (40)	14 (4)	87 (44)
球脊髄性筋萎縮症	70 (8)	21 (3)	-	-	-	-	70 (8)	21 (3)	91 (11)
慢性炎症性脱髄性多発神経炎	339 (26)	142 (11)	9	1	1	2	347 (26)	141 (10)	488 (36)
肥大型心筋症	160 (14)	93 (2)	8	1	1	-	167 (14)	94 (2)	261 (16)
拘束型心筋症	5 (1)	- (-)	-	-	-	-	5 (1)	- (-)	5 (1)
ミトコンドリア病	114 (19)	21 (3)	-	-	2	-	112 (17)	21 (3)	133 (20)
リンパ脈管筋腫症(LAM)	66 (3)	- (-)	1	-	1	-	66 (3)	- (-)	66 (3)
重症多形滲出性紅斑(急性期)	2 (2)	- (-)	2	1	1	-	3 (3)	1 (1)	4 (4)
黄色靭帯骨化症	48 (1)	54 (3)	5	3	-	-	53 (1)	57 (3)	110 (4)
間脳下垂体機能障害	1,095 (2)	197 (2)	30	1	8	-	1,117 (2)	198 (2)	1,315 (4)
国の対象疾病 小計	46,626	1,612 23,098 1,958	1,032	431	205	406	47,453	1,635 23,123 (1,955)	70,576 (3,590)
先天性血液凝固因子欠乏症等	572 (572)	34 (34)	4	-	-	-	576 (576)	34 (34)	610 (610)
国の対象疾病 計	47,198 (2,184)	23,132 (1,992)	1,036	431	205	406	48,029 (2,211)	23,157 (1,989)	71,186 (4,200)

## 難病医療費等助成対象者（2-2）（東京都の対象疾病分）

（平成24年12月分）

疾病名	11月 末		認 定		資格喪失		12月 末				
	一般(内重症)	老人(内重症)	一般	老人	一般	老人	一般(内重症)	老人(内重症)	合計(内重症)		
進行性筋ジストロフィー	299 (138)	47 (7)	11	-	4	-	306 (143)	47 (7)	353 (150)		
ウィルソン病	117 (1)	- (-)	1	-	1	-	117 (-)	- (-)	117 (-)		
脊髄空洞症	85 (14)	32 (7)	1	1	-	-	86 (14)	33 (7)	119 (21)		
悪性高血圧	- (-)	- (-)	-	-	-	-	- (-)	- (-)	- (-)		
骨髄線維症	38 (1)	21 (-)	1	2	1	-	38 (1)	23 (-)	61 (1)		
ネフローゼ症候群	1,052 (12)	232 (6)	27	5	1	1	1,078 (12)	236 (5)	1,314 (17)		
母斑症	152 (10)	3 (1)	3	-	-	-	155 (10)	3 (1)	158 (11)		
シェーグレン症候群	647 (2)	493 (3)	6	3	5	7	648 (2)	489 (3)	1,137 (5)		
多発性嚢胞腎	332 (231)	108 (92)	7	1	6	-	333 (233)	109 (92)	442 (325)		
特発性門脈圧亢進症	65 (2)	24 (-)	1	-	-	-	66 (2)	24 (-)	90 (2)		
原発性硬化性胆管炎	57 (-)	21 (1)	2	-	-	-	59 (-)	21 (1)	80 (1)		
肝内結石症	19 (1)	8 (-)	-	-	1	-	18 (1)	8 (-)	26 (1)		
ミオトニー症候群	345 (41)	15 (1)	7	2	2	-	350 (40)	17 (1)	367 (41)		
特発性好酸球増多症候群	31 (-)	6 (-)	-	-	-	-	31 (-)	6 (-)	37 (-)		
アレルギー性肉芽腫性血管炎	199 (4)	88 (3)	3	1	1	-	201 (5)	89 (3)	290 (8)		
強直性脊椎炎	312 (10)	69 (4)	6	1	1	1	317 (10)	69 (4)	386 (14)		
びまん性汎細気管支炎	95 (2)	66 (1)	1	-	1	1	95 (2)	65 (1)	160 (3)		
遺伝性ニューロパチー	105 (18)	29 (3)	2	-	-	-	107 (18)	29 (3)	136 (21)		
遺伝性QT延長症候群	42 (1)	2 (-)	-	-	-	-	42 (1)	2 (-)	44 (1)		
先天性ミオパチー	49 (17)	2 (-)	-	-	1	-	48 (17)	2 (-)	50 (17)		
成人ステイル病	309 (-)	56 (1)	12	1	1	1	320 (-)	56 (-)	376 (-)		
網膜脈絡膜萎縮症	24 (5)	76 (11)	-	-	-	-	24 (5)	76 (11)	100 (16)		
自己免疫性肝炎	601 (1)	354 (2)	12	3	1	2	612 (1)	355 (2)	967 (3)		
東京都の対象疾病 小計	4,975	511	1,752	143	103	20	27	13	5,051 (517)	1,759 (141)	6,810 (658)
人工透析を必要とする腎不全	12,234 (12,234)	11,682 (11,682)	163	188	100	317	12,297 (12,297)	11,553 (11,553)	23,850 (23,850)		
東京都の対象疾病 計	17,209 (12,745)	13,434 (11,825)	266	208	127	330	17,348 (12,814)	13,312 (11,694)	30,660 (24,508)		

注1. 認定は更新認定を含む。

2. 「慢性肝炎」、「肝硬変・ヘパトーム」については、平成14年9月30日をもって廃止。また、住民税非課税世帯に対する経過措置についても、平成17年9月30日をもって終了した。

3. 平成17年10月1日より疾病（脊髄空洞症）を追加する。

4. 平成21年10月1日より11疾病（新規7、都単独疾病から組替え4）を追加する。

当月	101,846人	当月重症度	28,708人
前月	100,973人	前月重症度	28,746人
当月-前月=	873人増	対認定患者比	28.19%
対前月比	0.86%		
前年同月	97,238人		
対前年同月比	4.74%増		

資料：保健政策部疾病対策課

## 6 エイズ相談件数・抗体検査者数

(平成24年12月分)

区 分	電話相談数	来所(来院) 相談者数	受診者数	抗体等検査者数		
				計	男	女
総 数	2,567	4,220	1,000	2,508	1,740	768
保 健 所	482	2,224	・	1,566	1,073	493
東 京 都	85	294	・	314	240	74
特 別 区	352	1,611	・	1,085	726	359
八 王 子 市	34	270	・	131	81	50
町 田 市	11	49	・	36	26	10
都 立 病 院	-	・	1,000	17	14	3
エイズ対策係	2,085	1,996	・	925	653	272

資料：健康安全部感染症対策課

(平成24年第49～52週)

病名	東京都		全国	
	第49～52週	平成24年累計	第49～52週	平成24年累計
一類感染症				
エボラ出血熱	-	-	-	-
クリミア・コンゴ出血熱	-	-	-	-
痘	-	-	-	-
南米出血熱	-	-	-	-
ペーリスルグ病	-	-	-	-
ラッサ	-	-	-	-
二類感染症				
急性灰白髄炎	-	-	-	-
結核	362	4,548	1,420	28,763
ジフテリ	-	-	-	-
重症急性呼吸器症候群	-	-	-	-
鳥インフルエンザ(H5N1)	-	-	-	-
三類感染症				
コレラ	-	-	-	3
細菌性赤痢	8	75	9	213
腸管出血性大腸菌感染症	6	258	71	3,746
腸チフ	3	13	4	35
パラチフ	1	11	3	23
四類感染症				
E型肝炎	2	21	4	116
ウエストナイル熱	-	-	-	-
A型肝炎	-	35	1	158
エキノкокク	1	1	-	15
黄熱	-	-	-	-
オウムム	-	-	-	6
オムスク	-	-	-	-
回帰熱	1	1	1	1
キヤサヌル森林病	-	-	-	-
Q熱	-	-	1	1
狂犬病	-	-	-	-
コキシジアルイデス	-	1	-	2
サザン	-	-	-	-
腎症候性出血熱	-	-	-	-
西部ウマ脳炎	-	-	-	-
ダニ媒介脳炎	-	-	-	-
炭疽	-	-	-	-
チングニア	-	3	-	9
つつが虫	5	19	76	428
デング	3	56	8	220
東部ウマ脳炎	-	-	-	-
鳥インフルエンザ(H5N1を除く)	-	-	-	-
ニパウイルス感染症	-	-	-	-
日本紅斑熱	-	-	4	170
日本脳炎	-	-	-	2
ハンタウイルス肺症候群	-	-	-	-
Bウイルス	-	-	-	-
鼻	-	-	-	-
ブルセラ	-	-	-	-



病 名	東 京 都		全 国	
	第 49 ～ 52 週	平成 24 年累計	第 49 ～ 52 週	平成 24 年累計
四類感染症(続き)				
ベネズエラウマ脳炎	-	-	-	-
ヘンドラウイルス感染症	-	-	-	-
発しんチフス症	-	-	-	-
ボツリヌス症	-	-	-	3
マラリア	1	24	1	73
野 兎 病	-	-	-	-
ライム病	-	-	1	11
リッサウイルス感染症	-	-	-	-
リフトバレー熱	-	-	-	-
類 鼻 疽	-	-	-	-
レジオネラ症	4	59	59	892
レプトスピラ症	-	6	1	30
ロッキーマン山紅斑熱	-	-	-	-
五類感染症				
アメーバ赤痢	22	198	59	925
ウイルス性肝炎(A型・E型を除く)	8	60	18	233
急性性脳炎	3	33	8	349
クリプトスポリジウム症	-	2	-	6
クロイツフェルト・ヤコブ病	3	18	12	181
劇症型溶血性レンサ球菌感染症	1	23	7	242
後天性免疫不全症候群	38	461	54	1,406
ジアルジア症	-	16	2	71
髄膜炎菌性髄膜炎	-	-	2	15
先天性風しん症候群	-	-	-	5
梅毒	29	297	56	883
破 傷 風	-	5	6	116
バンコマイシン耐性黄色ブドウ球菌感染症	-	-	-	-
バンコマイシン耐性腸球菌感染症	-	10	5	91
風 し ん	98	672	169	2,353
麻 し ん	6	84	15	293

- 注 1. 医師から直接都内の保健所長に届け出された患者数です。  
 2. 医師から追加して届出があった場合、数値を遡及して修正することがあります。

資料：感染症情報センター（健康安全研究センター）

(平成24年12月分)

種 類	検 査 数	本 所	支 所
総 数	26,634	26,634	-
微 生 物 検 査	11,439	11,439	-
食 品・腸 内 細 菌 検 査	4,251	4,251	-
病 原 細 菌 検 査	2,573	2,573	-
ウ イ ル ス 検 査	4,615	4,615	-
食 品 化 学 検 査	8,922	8,922	-
食 品 成 分 検 査	640	640	-
食 品 添 加 物 検 査	4,781	4,781	-
残 留 物 質 検 査	3,501	3,501	-
食 品 化 学 検 査	-	-	-
医 薬 品 検 査	353	353	-
医 薬 品 検 査	353	353	-
微 量 分 析 検 査	-	-	-
環 境 保 健 検 査	5,920	5,920	-
環 境 衛 生 検 査	912	912	-
水 質 検 査	5,003	5,003	-
生 体 影 響 検 査	5	5	-

注 平成19年4月分より、報告の項目を変更しました。

資料：健康安全研究センター

(平成24年12月分)

	梅毒血清反応検査			クラミジア抗体検査			淋菌検査	
	検査数(LA)	検査数(TPHA)	陽性数	検査数	陽性数(IgA)	陽性数(IgG)	検査数(PCR・LCR)	陽性数
総数	1,361	574	21	1,384	183	271	289	1
男	912	375	19	931	109	155	171	-
女	449	199	2	453	74	116	118	1

資料：健康安全部感染症対策課

## 10 大気汚染健康障害者医療費助成被認定者

(平成24年12月分)

疾 病 名	患者数	年齢階層別					
		0～17歳	0～19歳	20～39歳	40～59歳	60～74歳	75歳以上
		総数	93,197	20,925	24,145	19,880	25,004
11月 新規認定 (更新認定)	981 (3,115)	67 (526)	83 (667)	345 (558)	322 (824)	166 (645)	65 (421)
12月 末	93,370	20,596	23,854	19,950	25,230	16,659	7,677
慢性気管支炎	1	1	1	-	-	-	-
11月 新規認定 (更新認定)	(-)	(-)	(-)	(-)	(-)	(-)	(-)
12月 末	1	1	1	-	-	-	-
気管支ぜん息	93,195	20,923	24,143	19,880	25,004	16,606	7,562
11月 新規認定 (更新認定)	981 (3,115)	67 (526)	83 (667)	345 (558)	322 (824)	166 (645)	65 (421)
12月 末	93,368	20,594	23,852	19,950	25,230	16,659	7,677
ぜん息性気管支炎	1	1	1	-	-	-	-
11月 新規認定 (更新認定)	(-)	(-)	(-)	(-)	(-)	(-)	(-)
12月 末	1	1	1	-	-	-	-
肺気しゅ	-	-	-	-	-	-	-
11月 新規認定 (更新認定)	(-)	(-)	(-)	(-)	(-)	(-)	(-)
12月 末	-	-	-	-	-	-	-

注1. 年齢階層は認定時の年齢。

注2. 当月末の患者数は資格喪失等を含むため、前月末の患者数と新規認定者との合計とはならない。

資料：健康安全部環境保健衛生課

## 11 食中毒発生状況

(平成24年12月分)

	平成24年	2月	3月	4月	5月	6月	7月	8月	9月	10月	11月	12月	平成24年	平成23年
	1月												累計	同期累計
件数	16	9	15	14	7	15	12	7	11	7	9	20	142	133
患者数	505	78	233	230	39	85	60	43	94	124	108	459	2,058	1,515

注 食中毒発生件数、患者数は速報値を掲載しています。

このため、今後新たに患者が確認された場合などに変動することがあります。

資料：健康安全部食品監視課

## 有害食品等の監視指導状況

## 監視指導状況

(平成24年12月分)

	立入軒数	収去軒数	収去品目数	検査件数	違反件数
収去検査	3,407	81	331	3,064	-
表示検査	3,407	-	-	40,557	9

## 理化学検査及び細菌検査

(平成24年12月分)

区分 食品分類	理化学		細菌		総計	輸入食品の再掲		収去検査 で発見さ れた違反 品目数
	検体数	輸入 (再掲)	検体数	輸入 (再掲)		検体数	品目数	
合計	2,158	1,182	906	288	3,064	1,470	129	-
魚介類	10	4	15	-	25	4	2	-
無加熱摂取冷凍食品	24	-	14	-	38	-	-	-
加熱後摂取凍結前未加熱冷凍食品	2	-	-	-	2	-	-	-
加熱後摂取凍結前加熱冷凍食品	4	-	-	-	4	-	-	-
生食用冷凍鮮魚介類	-	-	-	-	-	-	-	-
魚介加工品	61	10	56	-	117	10	5	-
肉・卵類及びその加工品	341	218	169	77	510	295	17	-
牛乳・加工乳・その他の乳	47	-	14	-	61	-	-	-
乳製品	39	13	61	30	100	43	8	-
乳類加工品	1	1	18	-	19	1	1	-
アイスクリーム類・氷菓	1	-	-	-	1	-	-	-
穀類及びその加工品	85	31	20	-	105	31	6	-
野菜類・果物及びその加工品	715	654	76	60	791	714	63	-
菓子類	541	126	261	42	802	168	13	-
清涼飲料水	42	13	8	2	50	15	1	-
酒類	-	-	-	-	-	-	-	-
氷雪	-	-	-	-	-	-	-	-
調味料	119	74	107	63	226	137	8	-
そうざい類及びその半製品	24	11	42	11	66	22	2	-
その他の食品	84	27	45	3	129	30	3	-
化学的合成品及びその製剤	-	-	-	-	-	-	-	-
その他の添加物	-	-	-	-	-	-	-	-
器具及び容器包装	18	-	-	-	18	-	-	-
おもちゃ	-	-	-	-	-	-	-	-

資料：健康安全研究センター広域監視部

### 13 食肉衛生検査所とちく検査頭数

(平成24年12月分)

区 分	総 数	牛	こ 牛	馬	豚	め ん 羊	山 羊
とちく検査頭数	27,564	8,255	-	-	19,308	-	1
処 分 頭 数	19,413	6,570	-	-	12,843	-	-
禁 止	-	-	-	-	-	-	-
全 部 廃 棄	18	3	-	-	15	-	-
一 部 廃 棄	19,395	6,567	-	-	12,828	-	-

資料：健康安全部食品監視課

### 14 市場衛生検査所業務

## a. 監視指導等

(平成24年12月分)

対象業態数	監 視 指 導 件 数	衛 生 教 育		食中毒関連 調 査 件 数	苦 情 処 理 件 数	表 示 違 反 件 数
		回 数	人 数			
2,733	19,499	11	217	7	32	23

## b. 品目別の検査及び処理

(平成24年12月分)

品 目	検 査 検 体 数			検査項目	不利益処分	措 置
	総 数	適	不 適			
総 数	363	360	3	7,437	-	3
魚 介 類	32	31	1	338	-	1
魚介類加工品	161	159	2	3,306	-	2
乳 肉 製 品	6	6	-	186	-	-
青 果 物	58	58	-	2,001	-	-
そ の 他	106	106	-	1,606	-	-

資料：健康安全部食品監視課

## a. 検案・解剖件数

(平成24年12月分)

	総数	男	女	不詳
検 案 件 数	1,433	882	551	-
解 剖 件 数	267	181	86	-
(行政処置数)	-	-	-	-
(当院司法処置数)	-	-	-	-
当院以外の司法解剖	29	16	13	-

## b. 検案・解剖件数、死因別

(平成24年11月分)

死 因	総数	男	女	不詳	死 因	総数	男	女	不詳
総 数	1,168	731	437	-	その他不詳の外因死	231	159	72	-
病 死	814	485	329	-	自 殺	166	117	49	-
感染症及び寄生虫症	5	4	1	-	中 毒	8	6	2	-
結 核	1	1	-	-	縊 死	106	74	32	-
そ の 他	4	3	1	-	溺 死	3	2	1	-
新 生 物	34	21	13	-	飛 び 降 り	36	26	10	-
内 分 泌・代 謝・	38	28	10	-	鋭 器	8	7	1	-
免疫疾患					交 通 機 関	5	2	3	-
神経系・感覚器系の	14	5	9	-	そ の 他	-	-	-	-
疾患					他 殺	-	-	-	-
循環器系の疾患	564	325	239	-	そ の 他 及 び 不 詳	65	42	23	-
心 疾 患	426	249	177	-	不 詳 の 死	30	24	6	-
脳 血 管 障 害	74	44	30	-					
その他の循環器	64	32	32	-					
系疾患									
呼 吸 器 系 疾 患	51	34	17	-					
消 化 器 系 疾 患	67	48	19	-					
そ の 他	41	20	21	-					
不 慮 の 外 因 死	93	63	30	-					
交 通 事 故	20	18	2	-					
転 倒・転 落	18	12	6	-					
溺 水	16	9	7	-					
煙・火災・火焰に	8	5	3	-					
よる死									
窒 息	21	12	9	-					
中 毒	3	1	2	-					
そ の 他	7	6	1	-					

検案数 1,168 解剖数 192 (行政処置数 192 司法処置数 - )  
 当院以外の司法解剖件数 23

資料：監察医務院

(平成24年12月分)

施設名	入院等					外来
	前月末 在籍数	入院等	退院等	月末 在籍数	当月患者 延数	当月患者 延数
肢体不自由児(者)施設	303	106	113	296	3,817	7,827
北療育医療センター	106	105	111	100	2,214	3,912
入院	34	83	89	28	1,128	・
入園	21	22	22	21	655	・
通園	51	-	-	51	431	・
城南分園	72	-	1	71	627	828
通園	46	-	1	45	374	・
通所	26	-	-	26	253	・
城北分園	65	-	-	65	564	1,160
通園	38	-	-	38	340	・
通所	27	-	-	27	224	・
多摩療育園	60	1	1	60	412	1,927
通園	60	1	1	60	412	・
重症心身障害児(者)施設	699	248	275	672	17,645	6,381
府中療育センター	284	96	106	274	7,915	513
入院	10	16	23	3	161	・
入所	243	80	83	240	7,497	・
通所	31	-	-	31	257	・
北療育医療センター	74	8	6	76	1,598	・
入所	38	8	6	40	1,189	・
通所	36	-	-	36	409	・
東大和療育センター	151	79	86	144	3,955	2,816
入院	4	16	17	3	99	・
入所	111	63	68	106	3,430	・
通所	36	-	1	35	426	・
よつぎ療育園	27	-	-	27	264	731
通所	27	-	-	27	264	・
東部療育センター	163	65	77	151	3,913	2,321
入院	6	14	17	3	160	・
入所	108	51	60	99	3,288	・
通所	49	-	-	49	465	・

注 平成18年4月分より、東部療育センター(平成17年12月開所)分を計上しています。  
平成20年4月分より、北療育医療センター 重心施設 通所(平成20年4月開所)分を計上しています。  
平成24年4月分より、肢体不自由児(者)施設は、旧肢体不自由児施設(18歳以上の利用者を含む)の利用状況について計上しています。  
平成24年4月分より、重症心身障害児(者)施設は、旧重症心身障害児施設(18歳以上の利用者を含む)の利用状況について計上しています。

資料：障害者施策推進部居住支援課

## B型・C型ウイルス肝炎インターフェロン治療医療費助成対象者

(平成24年12月分)

疾病名	11月末		認定		資格喪失		12月末		
	一般	老人	一般	老人	一般	老人	一般	老人	合計
内訳									
総数	1,150	140	114	2	123	14	1,141	128	1,269
B型ウイルス肝炎	119	-	14	-	13	-	120	-	120
C型ウイルス肝炎	1,031	140	100	2	110	14	1,021	128	1,149

注 平成19年10月1日より助成開始

☆当月 1,269人

☆前月 1,290人

☆当月－前月 ▲21人増

資料：保健政策部疾病対策課

## B型ウイルス肝炎核酸アナログ製剤治療医療費助成対象者

(平成24年12月分)

疾病名	11月末		認定		資格喪失		12月末		
	一般	老人	一般	老人	一般	老人	一般	老人	合計
内訳									
総数	3,082	353	129	17	107	11	3,104	359	3,463
B型ウイルス肝炎	3,082	353	129	17	107	11	3,104	359	3,463

注 平成22年4月1日より助成開始

☆当月 3,463人

☆前月 3,435人

☆当月－前月 28人増

資料：保健政策部疾病対策課

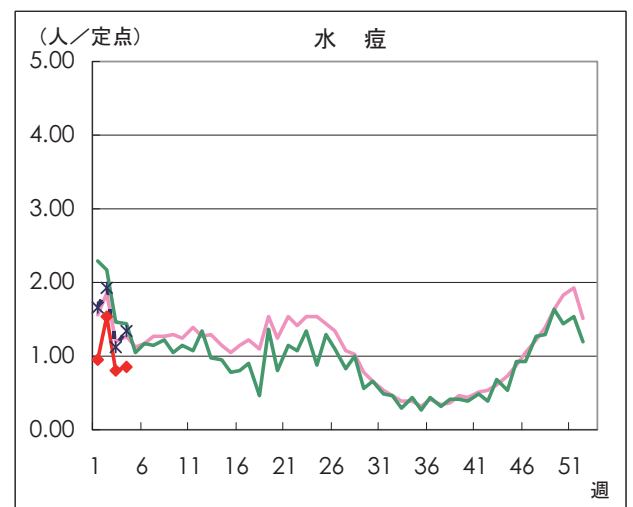
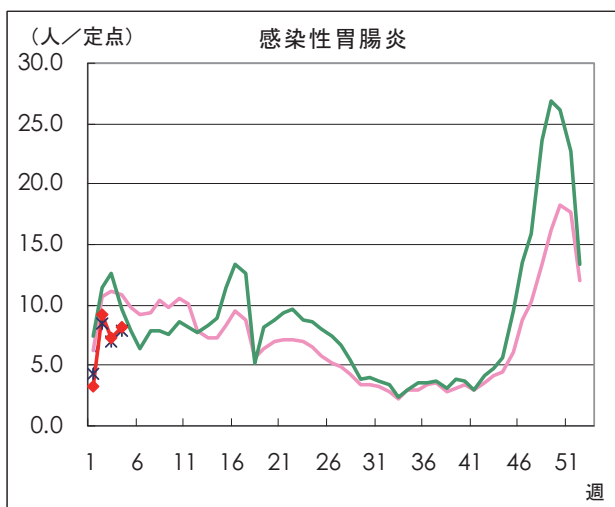
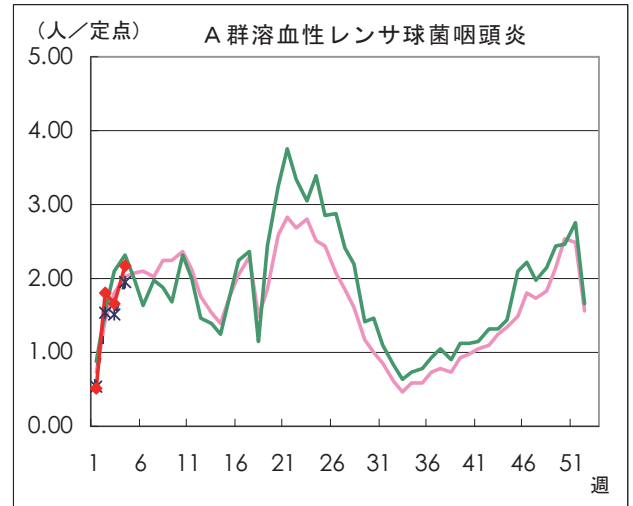
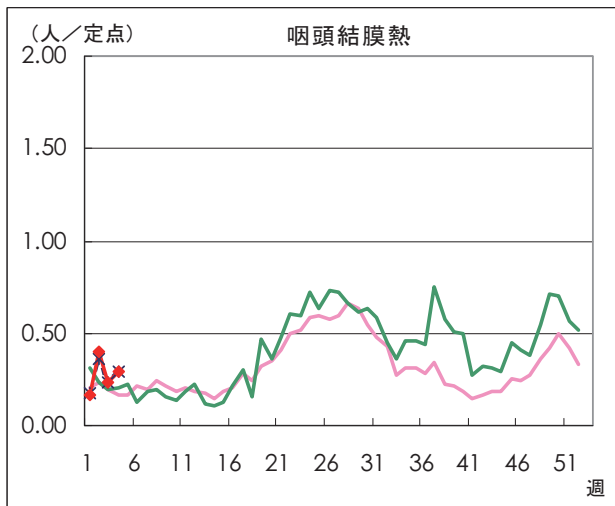
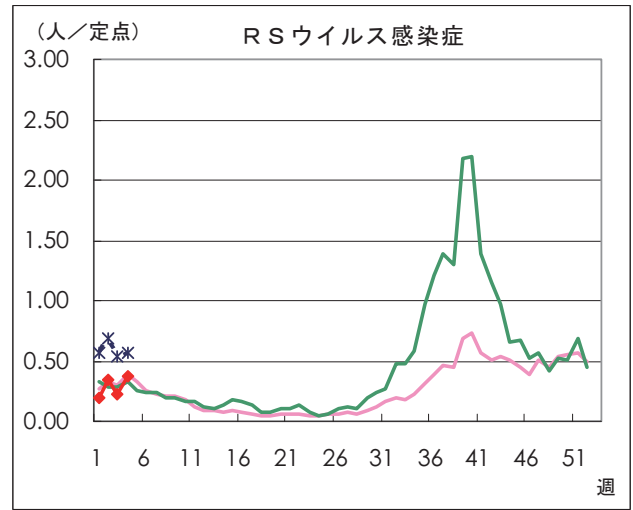
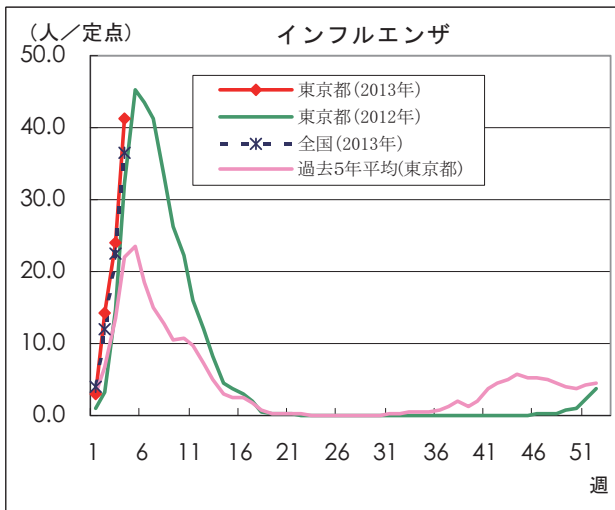


# 感染症発生動向調査

週別定点あたり患者報告数推移

○ 定点数：小児科医療機関 264定点（インフルエンザは「小児科」と「内科」の医療機関 419定点）

○ 期 間：2013年第4週現在



本グラフは、福祉保健局ホームページにてカラー（PDF ファイル）でご覧いただけます。

[http://www.fukushihoken.metro.tokyo.jp/kiban/chosa\\_tokei/geppo/](http://www.fukushihoken.metro.tokyo.jp/kiban/chosa_tokei/geppo/)

資料：東京都健康安全研究センター（感染症情報センター）

月報 福祉行政・衛生行政統計 平成24年12月号  
平成25年2月28日発行

登録番号 (23) 355

編集・発行 東京都福祉保健局総務部総務課  
東京都新宿区西新宿二丁目8番1号  
電話番号 03 (5320) 4033 (ダイヤル)

印刷 東京都大田福祉工場  
東京都大田区大森西二丁目22番26号  
電話番号 03 (3762) 7611