

月報

2012.8

福祉行政・衛生行政統計

目 次

- 福祉行政統計編..... 1
 - 衛生行政統計編..... 19
-

表章記号の規約

計数のない場合	—
計数不明又は計数を表章する事が不適当な場合	…
統計項目のありえない場合	・
比率が微小（0.05未満）の場合	0.0
減少をあらわす場合	▲又は△

注 本書に掲載の数値は速報値のため、今後公表される数値と相違する場合があります。また、数値は四捨五入のため、総数と内訳の合計が一致しない場合もあります。


福 祉 行 政 統 計

1	地域別指標	2
2	生活保護	
	(1) 保護の対象	4
	(2) 保護費	5
	(3) 保護施設	5
3	低所得者福祉	
	(1) 生活福祉資金	6
	(2) 城北労働・福祉センター	6
4	高齢者福祉	
	(1) 高齢者福祉相談	7
	(2) 高齢者福祉施設	7
	(3) 高齢者医療	7
	(4) 介護保険	7
5	児童福祉	
	(1) 児童相談	9
	(2) 児童福祉施設	10
	(3) 里親及び小規模住居型児童養育事業	10
6	ひとり親福祉	
	(1) 母子相談	11
	(2) 母子生活支援施設	11
	(3) 母子福祉資金	11
	(4) 児童扶養手当	11
7	女性福祉	
	(1) 女性相談	12
	(2) 婦人保護施設	13
8	障害者福祉	
	(1) 障害者の手帳	14
	(2) 障害者の相談・援護	14
	(3) 障害者医療	15
	(4) 障害者（児）の施設	16
	(5) 特別児童扶養手当・特別障害者手当・障害児福祉手当等	18
	(6) 心身障害者扶養年金	18

衛 生 行 政 統 計

1	東京都保健医療情報センター運営状況	21
2	小児慢性疾患等医療券交付	22
3	自立支援医療費（精神通院）	23
4	精神保健福祉センター実績	23
5	難病医療費等助成対象者	25
6	エイズ相談件数・抗体検査者数	27
7	感染症発生動向調査全数把握対象疾患届出患者数	28
8	健康安全研究センター検査業務実績	30
9	性感染症検査実績	30
10	大気汚染健康障害者医療費助成被認定者	31
11	食中毒発生状況	31
12	健康安全研究センターによる監視指導状況	32
13	食肉衛生検査所とちく検査頭数	33
14	市場衛生検査所業務	33
15	検案・解剖件数、死因別（監察医務院分）	34
16	都立肢体不自由児施設及び重症心身障害児施設利用状況	35
17	B型・C型ウイルス肝炎治療医療費助成対象者	36
	感染症発生動向調査	37

福祉行政統計 編



1 地域別指標 その1

	都の人口(初日)		生活保護(月中)				保育所 在籍者数 (初日)	私 契 的 約 再 掲	
	世帯	人 員 (A)	世帯	人 員 (B)	保護率% (B)/(A)	前年同月 保護率%			
総 数	6,696,478	13,212,226	218,833	286,995	21.7	20.8	187,766	17	総
区 部 計	4,789,648	8,991,852	165,718	212,956	23.7	22.7	120,165	1	区
千代田区	28,420	48,609	615	695	14.3	13.7	595	0	千
中央区	74,624	128,837	859	991	7.7	7.3	1,920	0	中
港区	125,521	208,906	1,913	2,311	11.1	10.3	2,342	0	港
新宿区	220,937	326,034	8,781	10,128	31.1	29.7	3,696	0	新
文京区	118,108	209,538	2,155	2,496	11.9	11.4	2,495	0	文
台東区	106,458	179,430	7,894	8,596	47.9	46.8	1,917	0	台
墨田区	127,743	248,663	6,485	8,175	32.9	31.8	4,179	0	墨
江東区	229,826	467,768	7,280	9,680	20.7	19.2	7,478	0	江
品川区	205,450	369,333	4,623	5,522	15.0	14.3	5,859	0	品
目黒区	143,692	269,958	2,363	2,823	10.5	10.2	2,846	0	目
大田区	358,880	696,275	12,892	16,381	23.5	22.7	9,183	0	大
世田谷区	462,346	885,107	7,935	9,760	11.0	10.4	9,384	0	世
渋谷区	133,329	209,015	2,679	3,046	14.6	13.9	2,403	1	渋
中野区	193,537	313,519	6,171	7,173	22.9	21.4	3,440	0	中
杉並区	310,587	550,593	6,381	7,533	13.7	13.1	5,465	0	杉
豊島区	181,655	287,367	6,207	7,103	24.7	24.5	3,243	0	豊
北区	182,217	333,447	7,831	9,705	29.1	28.2	5,119	0	北
荒川区	105,773	204,320	5,238	6,391	31.3	30.3	3,668	0	荒
板橋区	284,890	536,008	13,572	18,713	34.9	33.3	8,685	0	板
練馬区	346,618	717,476	12,231	16,876	23.5	22.4	9,119	0	練
足立区	328,014	686,008	17,862	26,230	38.2	37.2	9,170	0	足
葛飾区	205,173	440,565	9,472	12,726	28.9	27.4	8,217	0	葛
江戸川区	315,850	675,076	14,279	19,902	29.5	27.5	9,742	0	江
市 部 計	1,871,531	4,134,630	52,021	72,457	17.5	16.8	65,554	1	市
八王子市	258,103	581,296	8,186	11,795	20.3	20.3	9,780	1	八
立川市	83,290	179,695	3,729	5,104	28.4	27.7	3,267	0	立
武蔵野市	72,613	139,056	1,723	2,073	14.9	14.6	1,423	0	武
三鷹市	91,971	186,379	2,714	3,565	19.1	18.6	2,389	0	三
青梅市	53,685	138,158	1,697	2,436	17.6	15.8	3,289	0	青
府中市	118,274	256,767	3,471	4,795	18.7	17.9	4,280	0	府
昭島市	49,101	111,825	1,620	2,193	19.6	17.6	2,578	0	昭
調布市	110,797	224,761	2,242	2,873	12.8	12.1	3,187	0	調
町田市	185,287	427,636	4,703	6,945	16.2	15.5	5,614	0	町
小金井市	59,710	119,738	1,199	1,414	11.8	11.5	1,409	0	小
小平市	85,362	188,030	2,252	3,159	16.8	16.3	2,078	0	平
日野市	82,654	181,001	1,531	2,082	11.5	11.0	3,026	0	日
東村山市	66,164	153,180	2,252	3,142	20.5	19.3	2,010	0	東
国分寺市	59,033	120,780	782	973	8.1	7.6	1,704	0	国
国立市	36,574	75,499	724	899	11.9	11.3	1,132	0	国
福生市	28,245	58,797	828	1,105	18.8	17.3	1,213	0	福
狛江市	39,829	78,825	806	987	12.5	12.4	854	0	狛
東大和市	34,952	83,827	1,177	1,795	21.4	20.6	1,794	0	東
清瀬市	31,696	74,103	1,468	2,063	27.8	26.0	1,145	0	清
東久留米市	49,952	115,716	1,455	2,110	18.2	16.0	1,707	0	東
武蔵村山市	27,755	70,349	1,210	1,885	26.8	26.2	2,056	0	武
多摩市	65,293	146,191	1,657	2,467	16.9	15.9	2,493	0	多
稲城市	36,009	86,177	803	1,150	13.3	12.1	1,588	0	稲
羽村市	24,378	56,658	530	746	13.2	12.6	1,234	0	羽
あきる野市	30,444	81,085	607	905	11.2	11.0	1,787	0	あ
西東京市	90,360	199,101	2,655	3,796	19.1	17.5	2,517	0	西
郡 部 計	21,448	58,277	692	1,078	18.5	17.7	1,282	0	郡
瑞穂町	12,661	33,105	495	825	24.9	24.1	631	0	瑞
日の出町	5,726	17,045	104	141	8.3	7.6	516	0	日
檜原村	922	2,421	27	29	12.0	10.8	46	0	檜
奥多摩町	2,139	5,706	64	81	14.2	13.0	89	0	奥
移管ケース			[2]	[2]	0.0	0.0			移
島 部 計	13,851	27,467	402	504	18.3	17.5	765	15	島
大 島	6,334	13,242	163	213	16.1	15.5	393	0	大
大島町	4,100	8,215	132	178	21.7	20.6	265	0	大
利島村	209	344	0	0	0.0	0.0	23	0	利
新島村	1,229	2,801	13	14	5.0	4.9	49	0	新
神津島村	796	1,882	18	21	11.2	11.2	56	0	神
三 宅	1,770	2,991	64	78	26.1	21.6	56	0	支
三宅村	1,577	2,640	63	77	29.2	24.0	56	0	三
御蔵島村	193	351	1	1	2.8	2.9	0	0	御
八 丈	4,334	8,341	155	192	23.0	23.3	250	0	支
八丈町	4,205	8,143	154	191	23.5	23.7	250	0	八
青ヶ島村	129	198	1	1	5.1	4.9	0	0	青
小 笠 原	1,413	2,893	20	21	7.3	5.7	66	15	支
小笠原村	1,413	2,893	20	21	7.3	5.7	66	15	小

(注) 1. 「都の人口」は「東京都の人口(推計)」総務局統計部による。
2. 生活保護(月中)については停止中のものも含む。
3. []は旧施行細則に基づく移管ケース。

その2

	身体障害者 手帳交付台 帳登載数 (月 末)	知的障害者 「愛の手帳」 交付数 (月 末)	国民健康保険 被保険者数 (月 末)	介護保険 第1号 被保険者数 (月 末)	
総 数	469,531	73,354	3,771,783	2,722,467	総
区 部 計	323,900	46,624	2,600,148	1,828,385	区
千代田区	2,210	187	12,039	9,907	千
中央区	2,921	389	31,329	20,597	中
港区	6,962	776	63,836	39,008	港
新宿区	13,071	1,394	103,921	62,492	新
文京区	6,148	832	50,015	39,316	文
台東区	9,755	881	62,432	42,808	台
墨田区	9,050	1,437	77,206	55,081	墨
江東区	18,223	2,626	131,101	94,825	江
品川区	13,934	1,737	98,086	73,799	品
目黒区	7,569	1,107	73,343	51,046	目
大田区	26,923	3,704	186,848	147,460	大
世田谷区	23,872	3,763	231,883	163,383	世
渋谷区	6,447	763	66,182	39,460	渋
中野区	9,731	1,329	95,415	62,981	中
杉並区	15,934	2,230	151,630	108,651	杉
豊島区	9,755	1,114	86,761	53,373	豊
北区	17,498	2,090	101,090	81,608	北
荒川区	9,633	1,109	67,181	45,534	荒
板橋区	20,842	3,263	155,802	113,548	板
練馬区	22,827	4,121	194,436	142,984	練
足立区	29,278	4,730	224,337	151,641	足
葛飾区	17,447	2,871	138,832	101,170	葛
江戸川区	23,870	4,171	196,443	127,713	江
市 部 計	141,134	26,019	1,139,209	871,064	市
八王子市	18,016	3,666	162,894	121,817	八
立川市	6,934	1,256	50,960	37,701	立
武蔵野市	4,209	983	35,431	28,808	武
三鷹市	5,395	983	47,679	35,421	三
青梅市	5,714	897	40,799	30,365	青
府中市	8,336	1,573	65,675	48,202	府
昭島市	3,954	778	33,406	24,166	昭
調布市	7,737	1,250	58,648	43,921	調
町田市	14,954	2,982	119,238	95,773	町
小金井市	3,135	593	28,171	22,461	小
小平市	6,202	1,215	48,463	38,402	小
日野市	5,707	1,048	46,237	39,296	日
東村山市	6,924	1,071	43,392	34,203	東
国分寺市	3,462	655	29,439	23,694	国
国立市	2,464	465	20,452	15,031	国
福生市	2,250	317	19,710	12,361	福
狛江市	2,649	409	21,876	17,590	狛
東大和市	3,078	539	25,448	19,270	和
清瀬市	4,299	528	21,952	18,233	清
東久留米市	4,260	836	34,692	28,177	久
武蔵村山市	3,103	566	24,823	15,543	村
多摩市	4,766	896	42,425	32,665	多
稲城市	2,521	404	21,324	15,017	稲
羽村市	1,744	368	16,847	11,661	羽
あきる野市	2,650	598	25,670	19,270	あ
西東京市	6,671	1,143	53,558	42,016	西
郡 部 計	2,762	492	20,100	14,575	郡
瑞穂町	1,262	268	11,960	7,150	瑞
日の出町	760	143	5,472	4,246	日
檜原村	184	31	852	977	檜
奥多摩町	556	50	1,816	2,202	奥
島 部 計	1,735	205	12,326	8,443	島
大 島	1,016	127	5,940	4,323	支
大島町	587	86	3,458	2,707	大
利島村	25	6	112	69	利
新島村	255	19	1,299	1,034	新
神津島村	149	16	1,071	513	神
三 宅	128	24	1,222	1,053	支
三宅村	119	23	1,097	1,003	三
御蔵島村	9	1	125	50	御
八 丈	453	51	4,019	2,746	支
八丈町	442	51	3,969	2,720	八
青ヶ島村	11	0	50	26	青
小 笠 原	138	3	1,145	321	支
小笠原村	138	3	1,145	321	小

(注) 「愛の手帳」交付数の()は都外施設に入所している場合等で福祉事務所の決定していない者。

介護保険第1号被保険者数は速報値であり、今後変動する場合があります。

確定値は後日、ホームページの「東京都介護サービス情報」に掲載しますので、参照してください。

アドレス http://www.fukushihoken.metro.tokyo.jp/kourei/hoken/kaigo_lib/info/chosa/geppo/index.html

2 生活保護

(1) 保護の対象

2-1 被保護世帯及び被保護者数（扶助の種類別）（月中）

	保護世帯数・人員（実数）			扶 助 の 種 類							
	総 数	現に保護を うけたもの	保護停止中 のもの	生活扶助	住宅扶助	教育扶助	介護扶助	医療扶助	出産扶助	生業扶助	葬祭扶助
世帯	218,833	218,152	681	193,528	192,717	11,771	32,616	183,614	8	5,951	565
人員	286,995	286,099	896	255,404	253,869	16,541	33,710	223,991	8	6,708	565

2-2 被保護世帯数（世帯類型、労働力類型別）（月中）

	総 数	単 身 者 世 帯						2 人 以 上 の 世 帯							
		計	高齢者 世帯	障害者 世帯	傷病者 世帯	その他 世帯	医療扶助 単給 (再掲)	計	高齢者 世帯	母子 世帯	障害者 世帯	傷病者 世帯	その他 世帯	医療扶助 単給 (再掲)	
総 数	218,152	172,399	87,579	18,413	38,753	27,654	8,653	45,753	9,611	13,206	3,037	7,184	12,715	288	
世帯主が はたらいて いる世帯	常用勤 労者	18,730	10,952	2,348	1,005	1,451	6,148	109	7,778	319	4,532	109	217	2,601	64
	日雇労 働者	5,039	3,932	1,064	212	650	2,006	22	1,107	108	432	27	50	490	7
	内職者	696	525	144	193	63	125	9	171	20	76	11	9	55	1
	その他 就業者	4,702	3,206	779	773	533	1,121	30	1,496	127	682	61	41	585	16
世帯員が 働いている	5,070	5,070	513	388	587	1,417	2,165	34	
働いてい る者ない	183,915	153,784	83,244	16,230	36,056	18,254	8,483	30,131	8,524	7,096	2,242	5,450	6,819	166	

2-3 介護扶助受給者数（月中）

		総 数		介護扶助単給		介護扶助併給	
総 数		33,710		658		33,052	
施 設	介護老人福祉施設	5,836	3,684	601	98	5,235	3,586
	介護老人保健施設		1,708		400		1,308
	介護療養型医療施設		441		102		339
	地域密着型介護老人福祉施設		3		1		2
居 宅 介 護		20,962		50		20,912	
介 護 予 防		6,912		7		6,905	

2-4 医療扶助受給者数（月中）

	総 数			入 院			入 院 外		
	計	単 給	併 給	計	単 給	併 給	計	単 給	併 給
総 数	223,991	9,462	214,529	15,566	6,087	9,479	208,425	3,375	205,050
精神病	11,503	4,258	7,245	6,891	4,187	2,704	4,612	71	4,541
その他	212,488	5,204	207,284	8,675	1,900	6,775	203,813	3,304	200,509

2-5 保護の開始・廃止の状況

	前月未 現在 未処理 件数	申請 件数	申 請 取下 げ 件 数	申 請 下 却 件 数	保護開始			月 未 現 在 未 処 理 件 数	保護廃止			保 護 変 更	
					決定	転入 (再掲)	職権保護 (再掲)		決定	一時的 扶助 (再掲)	転出 (再掲)	増	減
世帯	2,157	3,190	114	62	3,256	138	153	2,068	2,619	29	263	・	・
人員	・	・	・	・	4,124	227	155	・	3,184	32	388	289	524

(2) 保護費

2-6 保護費 (扶助の種類別)

	総 数	扶 助 費										保 護 施設費
		計	生活扶助	住宅扶助	教育扶助	介護扶助	医療扶助	出産扶助	生業扶助	葬祭扶助	事務費	
扶助額 (千円)	45,506,572	45,203,437	15,216,808	9,477,609	165,509	891,520	19,247,717	1,478	92,050	110,745	303,134	

(3) 保護施設

2-7 保護施設の状況 (月末)

		施設数	定 員	被 保 護 者						自費入所者
				在 籍 人 員			入所人員 (月中)	退所人員 (月中)	在籍人員	
				総 数	都 内	都外委託				
救護施設	総 数	10	911	985	900	85	11	8	6	
	公 立	0	0	5	0	5	0	0	0	
	私 立	10	911	980	900	80	11	8	6	
更生施設	総 数	11	861	871	864	7	104	111	0	
	公 立	9	635	693	687	6	95	90	0	
	私 立	2	226	178	177	1	9	21	0	
宿所提供 施設	総 数	6	460	249	249	0	49	45	1	
	公 立	5	400	208	208	0	42	45	1	
	私 立	1	60	41	41	0	7	0	0	

3 低所得者福祉

(1) 生活福祉資金

3-1 生活福祉資金貸付決定状況

	新規申請	新 規 貸 付 決 定						
		総 数	福祉費	緊急小口 資金	教育支援 資金	総合支援 資金	不動産担保型 生活資金	不動産担保型 生活資金 (要保護向け)
件数	243	241	60	74	52	49	0	6
金額 (円)	236,692,608	236,180,608	13,695,440	5,764,000	79,573,000	35,088,168	0	102,060,000

(注) 生活福祉資金貸付制度は平成 21 年 10 月 26 日付で改正している。

(2) 城北労働・福祉センター

3-2 城北労働・福祉センターの利用状況

相 談 受付数	相 談 延 件 数									
	総 数	労 働	医 療	生 活 保護法 関係	その他の 福 祉 法 関 係	応 急 援 護				その他
						給 食	交 通	物 品	宿 泊	
1,337	1,414	47	50	11	0	434	21	138	507	206

4 高齢者福祉

(1) 高齢者福祉相談

4-1 養護老人ホームの入所に係る相談及び待機者数の状況

相談取扱実人員	左のうち申請受理件数	入所待機者数（月末）
244	39	544

(2) 高齢者福祉施設

4-2 養護・特別養護老人ホーム（介護老人福祉施設）の状況（平成24年8月末）

	施設数	定員	現在員数						入所人員	退所人員
			総数	措置人員			その他			
				都内	都外委託	計				
養護老人ホーム	総数	34	3,947	3,834	3,534	300	3,834	—	53	57
	公立	1	466	207	162	45	207	—	0	21
	私立	33	3,481	3,627	3,372	255	3,627	—	53	36
特別養護老人ホーム (介護老人福祉施設)	総数	430	38,447	37,566	79	2	81	37,485	887	853
	公立	48	4,381	4,298	14	0	14	4,284	89	95
	私立	382	34,066	33,268	65	2	67	33,201	798	758

4-3 軽費・有料老人ホームの状況（平成24年8月末）

	施設数	定員	在籍人員	入所人員	退所人員	
軽費老人ホーム (ケアハウス)	総数	39	1,925	1,807	27	21
	公立	8	375	347	3	1
	私立	31	1,550	1,460	24	20
都市型軽費老人ホーム	総数	12	191	151	3	1
	公立	0	0	0	0	0
	私立	12	191	151	3	1
軽費老人ホーム (A型)	総数	9	660	656	9	4
	公立	0	0	0	0	0
	私立	9	660	656	9	4
軽費老人ホーム (B型)	総数	4	220	113	0	2
	公立	2	150	67	0	2
	私立	2	70	46	0	0
有料老人ホーム	558	34,975	28,143	712	572	

(3) 高齢者医療

4-4 高齢者医療制度対象者数（月末）

平成20年3月で制度終了のため削除

(4) 介護保険

4-5 第1号被保険者数

前月末現在	当月中増	当月中減	当月末現在
2,712,244	20,427	10,204	2,722,467

4-6 要介護（要支援）認定者数

	要支援 1	要支援 2	計	経過 的要 介護	要介護 1	要介護 2	要介護 3	要介護 4	要介護 5	計	合計
第1号被保険者	66,594	59,841	126,435	0	84,407	83,051	60,873	58,373	55,928	342,632	469,067
65歳以上75歳未満	9,783	9,383	19,166	0	11,762	11,978	8,024	7,030	7,113	45,907	65,073
75歳以上	56,811	50,458	107,269	0	72,645	71,073	52,849	51,343	48,815	296,725	403,994
第2号被保険者	1,038	1,549	2,587	0	2,068	3,101	2,061	1,658	2,169	11,057	13,644
総数	67,632	61,390	129,022	0	86,475	86,152	62,934	60,031	58,097	353,689	482,711

4-7 居宅介護（支援）サービス受給者数

	予防給付			介護給付							合計
	要支援 1	要支援 2	計	経過 的要 介護	要介護 1	要介護 2	要介護 3	要介護 4	要介護 5	計	
第1号被保険者	33,887	39,017	72,904	0	59,417	63,352	40,905	31,230	24,161	219,065	291,969
第2号被保険者	425	916	1,341	0	1,335	2,346	1,423	1,014	1,095	7,213	8,554
総数	34,312	39,933	74,245	0	60,752	65,698	42,328	32,244	25,256	226,278	300,523

4-8 地域密着型（介護予防）サービス受給者数

	予防給付			介護給付							合計
	要支援 1	要支援 2	計	経過 的要 介護	要介護 1	要介護 2	要介護 3	要介護 4	要介護 5	計	
第1号被保険者	41	84	125	0	3,040	4,843	5,401	3,855	3,184	20,323	20,448
第2号被保険者	0	1	1	0	24	70	81	63	111	349	350
総数	41	85	126	0	3,064	4,913	5,482	3,918	3,295	20,672	20,798

4-9 施設介護サービス受給者数

	予防給付			介護給付							合計
	要支援 1	要支援 2	計	要介護 1	要介護 2	要介護 3	要介護 4	要介護 5	計		
介護老人福祉施設	0	0	0	1,053	3,151	7,561	12,477	13,447	37,689	37,689	
第1号被保険者	0	0	0	1,048	3,131	7,478	12,384	13,278	37,319	37,319	
第2号被保険者	0	0	0	5	20	83	93	169	370	370	
介護老人保健施設	0	0	0	1,922	3,749	4,978	5,550	3,500	19,699	19,699	
第1号被保険者	0	0	0	1,894	3,660	4,853	5,419	3,412	19,238	19,238	
第2号被保険者	0	0	0	28	89	125	131	88	461	461	
介護療養型医療施設	0	0	0	46	137	336	1,737	4,264	6,520	6,520	
第1号被保険者	0	0	0	45	135	324	1,703	4,153	6,360	6,360	
第2号被保険者	0	0	0	1	2	12	34	111	160	160	
総数	0	0	0	3,017	7,012	12,811	19,620	21,100	63,560	63,560	

(注) (4) 介護保険は速報値であり、今後変動する場合があります。

確定値は後日、ホームページの「東京都介護サービス情報」に掲載しますので、参照してください。

アドレス http://www.fukushihoken.metro.tokyo.jp/kourei/hoken/kaigo_lib/info/chosa/geppo/index.html

5 児童福祉

(1) 児童相談

5-1 児童相談所の相談受付状況

	総 数	養護相談		保健 相談	肢 体 不 自 由 談	視 聴 覚 障 害 談	言 語 障 害 談	重 症 心 身 談	知 的 障 害 談	自 閉 症 相 談	ぐ 犯 行 為 等	触 法 行 為 等 談	不 登 校 相 談	性 相 格 行 動 談	し つ け 相 談	適 性 相 談	こ 遅 と ば 相 談	そ 相 の 他 の 談	(再 掲)	
		被 虐 待 相 談	そ の 他 相 談																い 相 じ め 談	児 売 被 相 春 童 等 苦 談
総 数	2,217	420	313	65	7	0	1	3	412	23	121	64	22	253	76	66	4	367	9	0
0～5歳	733	203	134	56	4	0	1	3	111	3	0	0	1	0	76	9	4	128	0	0
6～11歳	649	138	94	4	3	0	0	0	129	13	23	6	4	123	0	29	0	83	6	0
12～14歳	509	57	55	1	0	0	0	0	122	2	65	55	16	66	0	17	0	53	2	0
15～17歳	277	21	28	4	0	0	0	0	50	4	32	3	1	50	0	10	0	74	1	0
18歳以上	49	1	2	0	0	0	0	0	0	1	1	0	0	14	0	1	0	29	0	0

5-2 児童相談所の相談対応状況

総数	対 応 件 数												未対応 (月末)		施 設 入 所 待 機 数 (月末)
	面 接 指 導	訓 戒 ・ 誓 約	児 童 福 祉 司 の 指 導	児 童 委 員 の 指 導	児 童 家 庭 支 援 セ 委 託	福 祉 事 務 所 へ 送 致 等	児 童 福 祉 施 設		里 親	指 定 医 療 機 関 委 託	家 庭 裁 判 所 に 送 致	そ の 他 補 導	一 時 保 護	そ の 他 保 護	
							入 所	通 所							
2,273	1,922	0	173	0	0	2	95	0	3	0	3	75	93	3,170	68

5-3 福祉事務所の相談対応状況

総 数	知的障害者 福祉司等の 指導	施設入所		法第22～23 条の措置権 者への報告 又は通知等	児童相談所 へ送致又は 通知等	児童相談所 の委嘱に よる調査 の完了	他の機関に 斡旋・紹介	相談・ 助 言 その他
		助産施設	母子生活 支援施設					
7,143	0	65	31	5	6	27	221	6,788

5-4 児童相談所の被虐待児童相談対応状況

	計	虐 待 内 容 別			
		身体的虐待	性的虐待	心理的虐待	保護の怠慢 (ネグレクト)
計	431	228	9	79	115
0歳～学齢前児童	204	114	0	39	51
小学生	145	70	5	31	39
中学生	57	32	3	7	15
高校生・その他	25	12	1	2	10

(2) 児童福祉施設

5-5 保育所の状況(初日)

	施設数	定員	在籍人員			入所人員		退所人員	
			総数	入所	私的契約入所	入所	私的契約入所	退所	私的契約入所
総数	1,860	187,222	187,766	187,749	17	1,256	1	958	1
公立	955	96,745	95,805	95,789	16	657	1	500	1
民営再掲	127	12,786	12,742	12,742	0	76	0	52	0
私立	905	90,477	91,961	91,960	1	599	0	458	0

5-6 乳幼児・児童養護施設・児童自立支援施設の状況

	乳 児 院			児童養護施設			児童自立支援施設		
	施設数	定員	措置人員	施設数	定員	措置人員	施設数	定員	措置人員
総数	10 (0)	512 (0)	398	62 (8)	3,208 (250)	2,910	3 (1)	253 (1)	137 [2]
公立	0	0	0	6	438	432	2	252	137
私立	10 (0)	512 (0)	398	56 (8)	2,770 (250)	2,587	1 (1)	1 (1)	0

- (注) 1. 都外委託施設数、協定定員を()内に再掲。
 2. 実施機関が措置した数。都外措置委託児を含む。
 3. 国立施設を除く。但し、児童自立支援施設の措置人員のみ[]内に別掲。

(3) 里親及び小規模住居型児童養育事業(ファミリーホーム)

5-7 登録委託状況(月末)

	登録家庭数 又は 事業所数	委託家庭数 (当月末)	委 託 児 童 数						委託家庭数 (前月末)
			総数	0歳	1～6歳	7～12歳	13～15歳	16歳以上	
里親総数	633	296	375	0	109	162	58	46	299
養育家庭	449	273	351	0	90	159	56	46	275
専門養育家庭	18	2	2	0	0	2	0	0	1
親族里親	3	2	3	0	0	1	2	0	2
養子縁組	163	19	19	0	19	0	0	0	21
小規模住居型 児童養育事業 (ファミリー ホーム)	14	—	64	0	6	26	10	22	—

6 ひとり親福祉

(1) 母子相談

6-1 母子自立支援員の新規相談受付状況

総数	生活一般	児童	生活支援			その他
			計	母子福祉資金	その他	
9,863	3,922	1,124	2,511	1,497	1,014	2,306

(2) 母子生活支援施設

6-2 母子生活支援施設の状況

	施設数 (初日)	定員 (世帯) (初日)	在籍(月末)		入所		私的契約入所		退所		私的契約退所	
			世帯	人員	世帯	人員	世帯	人員	世帯	人員	世帯	人員
総数	36	731	553	1,344	28	73	0	0	19	48	0	0
公立	17	331	224	547	11	28	0	0	11	26	0	0
私立	19	400	329	797	17	45	0	0	8	22	0	0

(3) 母子福祉資金

6-3 母子福祉資金貸付決定状況

	新規申請	新規貸付決定						
		総数	事業開始	事業継続	修学	技能習得	修業	就職支度
件数	976	976	0	0	29	1	0	0
金額(千円)	521,981	521,981	0	0	13,464	816	0	0

(つづき)

	新規貸付決定						加算分(再掲)	
	医療介護	生活	住宅	転宅	就学支度	結婚	修学	修業
件数	0	15	2	13	7	0	0	0
金額(千円)	0	5,129	3,000	3,238	2,628	0	0	0

(注) 新規申請件数を除き、次年度貸付分は含まない。

(4) 児童扶養手当

6-4 児童扶養手当受給状況(月末)

母子世帯類型別受給者数							父子世帯類型別受給者数		
総数	生別母子世帯		死別母子世帯	未婚の母子世帯	障害者世帯	遺棄世帯	生別父子世帯		死別父子世帯
	離婚世帯	その他					離婚世帯	その他	
86,307	68,133	93	1,062	9,356	402	446	3,233	3	449

(つづき)

父子世帯類型別受給者数			その他の世帯	異動状況	
未婚の父子世帯	障害者世帯	遺棄世帯		資格取得	資格喪失
63	118	32	2,917	1,736	1,289

7 女性福祉

(1) 女性相談

7-1 女性相談センター及び婦人相談員の相談経路別受付状況

	総数	本人自身	警察関係	法務関係	女性相談センター・婦人相談所	他の婦人相談員	福祉事務所	児童相談所	他の相談機関施設	医療機関	教育関係	労働関係	縁故者・知人等	その他
女性相談センター	2,257	1,850	37	0	1	2	85	0	45	7	0	0	41	189
婦人相談員	2,457	1,961	42	6	29	31	131	16	144	27	4	1	54	11

7-2 女性相談受付の内訳

	計	5 条 違 反	売 春 強 要	人 間 関 係											
				夫婦関係				親族関係				カ ー 男 性 的 い や が ら せ ・ ス ト ー リ ー 関 係 (性的被害・恋愛のもつれ等)	職場・近隣関係		
				離 婚 の 問 題	夫 等 の 暴 力	保 護 命 令	そ の 他	親 の 暴 力	(子 ど も の 暴 力 含 む)	他 の 親 族 の 暴 力	そ の 他		恋 人 ・ 知 人 等 の 暴 力	そ の 他	
電話・手紙相談 (主訴)	3,129	0	1	219	467	8	156	32	28	10	290	102	34	225	
電話・手紙相談 (主訴以外の相談)	860	0	0	76	88	1	50	4	2	8	97	13	9	20	
来所・出張・巡回相談 (主訴)	1,585	0	1	195	334	13	37	25	32	16	45	9	21	7	
来所・出張・巡回相談 (主訴以外の相談)	1,341	2	0	119	94	5	42	10	2	7	86	11	1	12	

(つづき)

	経 済 関 係	医 療 健 康 関 係	(住 居 相 談 ・ 立 ち 退 き 等 関 係)	職 業 関 係	施 設 入 所	人 身 取 引 被 害 関 係	そ の 他
電話・手紙相談 (主訴)	96	725	88	52	52	0	544
電話・手紙相談 (主訴以外の相談)	111	136	75	28	40	0	102
来所・出張・巡回相談 (主訴)	291	178	96	46	61	0	178
来所・出張・巡回相談 (主訴以外の相談)	272	156	165	87	94	0	176

7-3 女性相談センター及び婦人相談員の相談対応状況（月中）

	対応済実人員															未対応人員 (月末)	
	総数	女性 福祉 資金 の貸付	婦 保 施 設 に 入 所	人 護 設 に 入 所	就 職 ・ 自 営	結 婚	帰 宅	帰 郷	福 祉 事 務 所 へ 移 送	女 性 相 談 セ ン タ ー (員) へ 移 送	他 府 県 の 女 性 相 談 セ ン タ ー (員) へ 移 送	そ の 他 の 関 係 機 関 ・ 施 設 へ 移 送	助 言 指 導	住 宅 入 居	無 断 退 所	その他	一 時 保 護
女性相談 センター	2,249	・	9	0	1	8	6	41	0	10	63	1,348	4	3	756	42	0
婦人 相談員	2,457	11	・	5	3	15	14	97	57	2	167	1,780	31	3	272	・	0

(2) 婦人保護施設

7-4 婦人保護施設の状況（月末）

	施設数	定員	在籍人員	入所人員	退所人員
総数	5 (1)	230 (40)	153	10	9
公立	0	0	0	0	0
私立	5 (1)	230 (40)	153	10	9

(注) 都が委託できる都外施設数・定員を（ ）内に別掲。人員は都外委託分を含む。

8. 障害者福祉

(1) 障害者の手帳

8-1 身体障害者手帳交付台帳登載状況（月末）

	障害別登載数												新規 交付数	転入数	転出・ 返還数	
	総数	視覚	聴覚・ 平衡 機能	音声・ 言語・ そしゃ く機能	肢 体 不自由	内部障害										
						心 臓 機 能	じん 臓 機 能	呼吸器 機 能	膀胱直 腸機能	小 腸 機 能	免 疫 機 能	肝 臓 機 能				臓 機 能
総数	469,531	39,123	45,069	7,143	252,824	58,974	31,995	8,826	18,971	742	5,376	488	2,382	128	1,769	
18歳 未満	24,005	2,027	4,840	403	14,645	1,415	148	184	191	39	4	109	52	4	11	
18歳 以上	445,526	37,096	40,229	6,740	238,179	57,559	31,847	8,642	18,780	703	5,372	379	2,330	124	1,758	

8-2 知的障害者「愛の手帳」・精神障害者保健福祉手帳 交付状況

ア. 知的障害者「愛の手帳」の交付状況（月末）

	障 害 程 度 別 交 付 数					新規交付数	返還数
	総 数	1 度 (最重度)	2 度 (重 度)	3 度 (中 度)	4 度 (軽 度)		
総 数	73,354	2,652	18,792	19,706	32,204	244	36
0～6歳 (就学前)	2,220	52	324	712	1,132	57	2
6～17歳	14,195	247	2,910	3,388	7,650	133	3
18歳以上	56,939	2,353	15,558	15,606	23,422	54	31

イ. 精神障害者保健福祉手帳本月交付件数及び本月末所持者数

区分	本月交付件数	本月末所持者数
総 数	3,639	69,670
等級1	268	5,860
等級2	1,900	38,494
等級3	1,471	25,316

(2) 障害者の相談・援護

8-3 心身障害者福祉センターの相談・判定状況

ア. 取扱実人員

	総 数	身 体 障 害	知 的 障 害
総 数	1,905	1,420	485

イ. 相談延件数

	総 数	手 帳	医療保健	補装具	職 業	施 設	生 活	教 育	その他
総 数	1,091	177	150	460	36	69	43	3	153
身体障害	873	28	150	460	29	44	22	1	139
知的障害	218	149	0	0	7	25	21	2	14

ウ. 判定件数及びその他の件数

	判 定					判定書 (意見書)等 交付件数
	総 数	医学的 判 定	心理学的 判 定	職能的 判 定	その他の 判 定	
総 数	1,061	827	209	4	21	730
身体障害	611	587	0	3	21	424
知的障害	450	240	209	1	0	306

※ 精神保健福祉センター実績は衛生編P23に掲載

8-4 福祉事務所の身体障害者更生援護の状況

	相 談 実人員	相 談 内 容											
		総数	身 体 障 害 者手帳	自立支援 医療(更 生医療)	補装具	職 業	在 宅	施 設	医 療 保 健	生 活	無 料 乗 車 券 等 件 数		そ の 他
											都 営	民 営 バ ス	
総 数	45,017	56,594	11,246	1,112	11,204	429	6,469	932	1,665	11,720	2,303	719	8,795
視 覚 障 害	2,383	3,007	736	8	441	36	608	50	108	312	151	52	505
聴覚・平衡機能 障害	2,756	3,939	910	13	1,118	52	267	48	178	319	179	50	805
音 声・言 語・そ しやく機能障害	532	605	200	3	38	3	119	3	16	92	68	3	60
肢 体 不 自 由	15,540	19,868	5,589	75	3,139	257	3,729	755	738	1,706	1,080	241	2,559
内 部 障 害	23,806	29,175	3,811	1,013	6,468	81	1,746	76	625	9,291	825	373	4,866
他(手帳なし,18 歳未満)(別掲)	3,346	4,238	878	19	828	18	370	37	63	719	455	33	818

8-5 知的障害者相談状況

相談実人員	相 談 延 件 数									
	総 数	施 設	職親委託	職 業	医療保健	生 活	教 育	居 宅	愛の手帳	そ の 他
6,874	10,102	1,687	4	444	349	1,120	244	2,028	802	3,424

(3) 障害者医療

8-6 心身障害者医療助成費対象者数

	総 計			
	国 保	社 保	後期高齢	計
総 計	59,997	29,560	17,695	107,252
区 部	40,012	19,331	11,789	71,132
市 部	19,320	10,029	5,684	35,033
郡 部	457	165	150	772
島 部	208	35	72	315

(4) 障害者(児)の施設

8-7 障害者の入所等待機状況(月末)

		月末現在の待機数(待機者の現在の状況別)		
		入所施設等へ 入所中	在宅	
待機先施設等種別	障害者支援施設	合計	421	712
		身体障害者	105	190
		知的障害者	314	520
		精神障害者	2	2
	療養介護	22	75	

(注) 重複障害の場合は、主たる障害種別により分類している。

8-8 身体障害者通所授産施設(旧法指定施設)の入所状況(月末)

平成24年3月末を以って、法改正のため削除

8-9 障害者の施設入所等状況

		前月末現在 人員	入所人員 (月中)	退所人員 (月中)	本月末現在 人員	
都内施設入所者	障害者支援施設	合計	4,608	9	14	4,603
		身体障害者	910	4	5	909
		知的障害者	3,545	5	9	3,541
		精神障害者	45	0	0	45
		旧知的障害児施設等継続入所者	108	0	0	108
	療養介護	912	1	0	913	
都外施設入所者	障害者支援施設	合計	4,697	8	11	4,694
		身体障害者	671	4	4	671
		知的障害者	3,961	4	6	3,959
		精神障害者	20	0	1	19
		旧知的障害児施設等継続入所者	45	0	0	45
	療養介護	212	1	0	213	
合計	障害者支援施設	合計	9,305	17	25	9,297
		身体障害者	1,581	8	9	1,580
		知的障害者	7,506	9	15	7,500
		精神障害者	65	0	1	64
		旧知的障害児施設等継続入所者	153	0	0	153
	療養介護	1,124	2	0	1,126	

(注) 1 重複障害の場合は、主たる障害種別により分類している。

2 「旧知的障害児施設等継続入所者」は、旧知的障害児施設等に入所していた者(18歳以上の者に限る。)であって、障害者自立支援法に基づく障害者支援施設等の指定を受けた当該旧施設に引き続き入所している者を計上している。

3 「旧知的障害児施設等継続入所者」の「入所人員(月中)」は、旧知的障害児施設等に入所していた者が18歳に達した後、新たに本月中に、障害者自立支援法に基づく障害者支援施設等の指定を受けた当該旧施設に引き続き入所することとなった者を計上している。

8-10 障害児施設の入所状況（月初）

その1 福祉型障害児入所施設

	合計			旧知的障害児施設			旧第2種自閉症児施設			旧盲児施設		
	施設数	定員	入所人員	施設数	定員	入所人員	施設数	定員	入所人員	施設数	定員	入所人員
総数	24	825	525	19	682	497	1	45	20	1	50	4
	(16)	(319)	(133)	(12)	(206)	(109)	(1)	(45)	(20)	(1)	(50)	(4)
公立	2	316	266	2	316	266	0	0	0	0	0	0
	(0)	(0)	(0)	(0)	(0)	(0)	(0)	(0)	(0)	(0)	(0)	(0)
私立	22	509	259	17	366	231	1	45	20	1	50	4
	(16)	(319)	(133)	(12)	(206)	(109)	(1)	(45)	(20)	(1)	(50)	(4)

(つづき)

	旧ろうあ児施設			旧肢体不自由児療護施設		
	施設数	定員	入所人員	施設数	定員	入所人員
総数	1	30	4	2	18	0
	(0)	(0)	(0)	(2)	(18)	
公立	0	0	0	0	0	0
	(0)	(0)	(0)			
私立	1	30	4	2	18	0
	(0)	(0)	(0)	(2)	(18)	

その2 医療型障害児入所施設

	合計			旧第1種自閉症児施設			旧肢体不自由児施設			旧重症心身障害児施設		
	施設数	定員	入所人員	施設数	定員	入所人員	施設数	定員	入所人員	施設数	定員	入所人員
総数	28	1,505	160	1	25	0	5	220	87	22	1,260	73
	(15)	(98)	(15)	(0)	(0)	(0)	(2)	(2)	(4)	(13)	(96)	(11)
公立	8	506	44	1	25	0	1	30	16	6	451	28
	(2)	(2)	(2)	(0)	(0)	(0)	(0)	(0)	(1)	(2)	(2)	(1)
私立	20	999	116	0	0	0	4	190	71	16	809	45
	(13)	(96)	(13)	(0)	(0)	(0)	(2)	(2)	(3)	(11)	(94)	(10)

(つづき)

	情緒障害児短期治療施設		
	施設数	定員	入所人員
総数	0	0	0
	(0)	(0)	
公立	0	0	0
私立	0	0	0
	(0)	(0)	

(注) 1 都外施設数、協定定員及び入所人員を（ ）内に再掲。 指定医療機関を除く。

入所人員は利用契約及び措置人員からなり、都外施設を含む。

2 18歳以上（引き続き支援を受けなければ福祉を損なうおそれがあると認められる場合を除く。）の継続入所者は含まない

(5) 特別児童扶養手当・特別障害者手当・障害児福祉手当等

8-1-1 特別児童扶養手当受給者及び対象児童の状況(月末)

受給者数	対象児童数								
	総数	身体障害				精神障害			
		外部障害		内部障害		知的障害のみ		知的障害及び知的障害以外の精神障害	
		1級	2級	1級	2級	1級	2級	1級	2級
10,872	11,205	3,394	487	382	927	2,919	2,217	120	151

(つづき)

対象児童数				資格取得児童数	資格喪失児童数
精神障害		重複障害			
知的障害以外の精神障害のみ					
1級	2級	1級	2級		
77	224	307	0	155	46

8-1-2 特別障害者手当・障害児福祉手当等の受給状況

障害児福祉手当			特別障害者手当			福祉手当(経過措置分)
受給者数	異動状況		受給者数	異動状況		受給者数
	資格取得	資格喪失		資格取得	資格喪失	
4,358	48	56	11,904	134	112	529

8-1-3 重度心身障害者(児)手当受給状況(月中)

総数	受給者数										異動状況	
	年齢別			障害別							資格取得	資格喪失
	20歳未満	20～65歳未満	65歳以上	知的障害	重複障害					身体障害		
					視覚	聴覚	肢体	内部	その他			
9,643	1,855	7,375	413	5,965	82	69	1,012	38	42	2,435	33	31

(6) 心身障害者扶養年金

8-1-4 心身障害者扶養年金加入・給付状況(月末)

年金加入状況					年金給付状況										
障害者数					新規加入	脱退	受給者数	新規付	受給権消滅	支給一時差止	支給停止	差解除	停止解除	一時金給付	
総数	知的障害	身体障害	精神病	その他										弔慰金	葬祭料
18,610	11,423	5,067	969	1,151	0	0	9,562	0	17	28	0	40	0	0	17

衛生行政統計 編

1 東京都保健医療情報センター運営状況

(平成24年8月分)

a. 保健医療情報センター取扱い実績

(単位：件数)

総数	保健医療 福祉相談 (b)	夜間休日 案内	夜間休日 連絡通報 受理業務 (c)	聴覚障害 者FAX サービス	音声自動 応答によ る医療機 関案内	精神科救急 医療情報 センター (d)	外国語対応相談	
							医療情報 サービス	救急通訳 サービス
16,400	6,724	5,794	404	(1)	1,805	1,208	435	30

注 () 内は、再掲です。

b. 保健医療福祉相談内容

(単位：件数)

総数	医療機関 案内	医療費 生活費	制度案内	病気の 不安	施設案内	医療機関 苦情	都政	その他
7,401	5,559	57	60	780	146	41	40	718

注 1件の相談で、複数の相談内容がある場合は、それぞれ該当の相談に計上してあります。

c. 夜間休日連絡通報受理業務内容

(単位：件数)

総数	精神科 救急診療 受理	精神保健 相談	感染症 発生届	食中毒 発生届	動物関係 の届け・ 相談	健康関係 の相談	その他
404	178	40	72	5	41	1	67

d. 精神科救急医療情報センター取扱い実績

(単位：件数)

総数	救急医療 相談	初期救急	二次救急	身体 合併症
1,208	1,164	6	38	0

e. インターネットアクセス件数

(単位：件数)

総数	ホームペ ジアクセス 件数	携帯サイ トアクセ ス件数
135,709	128,394	7,315

資料：医療政策部医療政策課 (a. b. c. e)、障害者施策推進部精神保健・医療課 (d)

(平成24年8月分)

種 類	総 数	(内 訳)			(参 考) 却下・取下げ
		新規承認	継続承認	再交付	
小児慢性疾患	1,146	97	608	441	9
悪性新生物	166	23	73	70	4
慢性腎疾患	86	9	41	36	-
ぜんそく	21	5	6	10	-
慢性心疾患	279	15	152	112	2
内分泌疾患	295	22	165	108	3
膠原病	38	3	22	13	-
糖尿病	59	4	28	27	-
先天性代謝異常	61	3	40	18	-
慢性血液疾患	35	5	20	10	-
神経・筋疾患	71	7	41	23	-
慢性消化器疾患	35	1	20	14	-
妊娠高血圧症候群等	3	2	1	-	-
養育医療	77	71	-	6	-
療育給付	-	-	-	-	-
育成医療	36	18	18	-	-
肢体不自由	7	5	2	-	-
視覚障害	1	1	-	-	-
聴覚・平衡機能障害	-	-	-	-	-
音声・言語機能障害	8	4	4	-	-
心臓機能障害	10	7	3	-	-
腎臓機能障害	-	-	-	-	-
肝臓機能障害	-	-	-	-	-
小腸機能障害	-	-	-	-	-
その他の内臓障害	1	1	-	-	-
免疫機能障害	9	-	9	-	-

- 注 1. 小児慢性疾患は、特別区及び市町村分である。
 2. 妊娠高血圧症候群等、養育医療、療育給付及び育成医療は、市町村分である。
 3. 却下・取下げは申請に対するものである。
 4. 平成19年4月統計データから妊娠中毒症の事業名が妊娠高血圧症候群等に変更された。
 5. 22年4月1日より肝臓移植が育成医療の医療費助成の適用になった。

資料：少子社会対策部家庭支援課

3

自立支援医療費（精神通院）

（平成24年8月分）

区分	総数	被用者保険		国民健康保険			後期高齢者 医療制度	生活 保護法	その他
		本人	家族	一般	退職本人	退職家族			
申請	13,977	2,419	2,347	6,645	117	114	387	1,945	3
合格	13,976	2,419	2,347	6,644	117	114	387	1,945	3
承認	13,976	2,419	2,347	6,644	117	114	387	1,945	3

資料：障害者施策推進部精神保健・医療課

4

精神保健福祉センター実績

（中部総合精神保健福祉センター：中部
多摩総合精神保健福祉センター：多摩
精神保健福祉センター：下谷

（平成24年8月分）

a 関係機関に対する

技術指導・援助活動件数（単位：件数）

区分	総数	内 訳		
		来所	出張	電話・ 文書
総数	950	25	287	638
中部	保健所	4	31	89
	区市町村	-	11	26
	その他	6	34	78
多摩	保健所	6	40	71
	区市町村	4	38	58
	その他	3	28	50
下谷	保健所	-	51	163
	区市町村	-	13	40
	その他	2	41	63

b 高齢者精神保健医療相談

（単位：件数）

区分	技術援助(a表の再掲)			個別援助		
	来所	出張	電話・ 文書	来所	訪問	電話・ 文書
総数	3	34	127	-	14	3
中部	3	7	49	-	3	-
多摩	-	21	49	-	10	1
下谷	-	6	29	-	1	2

c 協力組織育成件数

（単位：件数）

区分	総数	来所	出張	電話・ 文書	
					総数
中部	障害者サービス事業所等	1	-	1	-
	協力事業所	-	-	-	-
	地域組織等	2	-	2	-
その他	4	-	1	3	
多摩	障害者サービス事業所等	86	1	21	64
	協力事業所	2	-	1	1
	地域組織等	-	-	-	-
その他	19	-	1	18	
下谷	障害者サービス事業所等	14	-	1	13
	協力事業所	-	-	-	-
	地域組織等	2	-	-	2
その他	104	1	13	90	

d 広報普及件数

（単位：件数）

区分	総数	パネル	見学 案内	講演 会	情報提供			
					総数	ホーム ページ	資料 配布	その他
総数	件数 11 実人員 352	-	8	3	46,860	46,203	582	75
中部	件数 6 実人員 96	-	6	-	46,314	46,203	36	75
	貸出数 -	-	-	-	-	-	-	-
多摩	件数 2 実人員 22	-	2	-	531	-	531	-
	貸出数 -	-	-	-	-	-	-	-
下谷	件数 3 実人員 234	-	-	3	15	-	15	-
	貸出数 -	-	-	-	-	-	-	-

注 1. 23年度まで「c 協力組織育成件数」の「その他」に含めていた地域生活支援センターの実績は、24年度から「障害者サービス事業所等」に計上します。
2. 制度改正により24年度から「共同作業所」に代わり、「障害者サービス事業所」という呼称を用います。

e 精神保健福祉相談

(単位：件数)

区 分	個 別 相 談				心の電話相談	グループワーク	
	総 数	電話・文書	面 接	訪 問			
総 数	3,187	314	313	41	2,478	41	
中 部	ア ル コ ー ル	64	3	24	-	34	3
	薬 物 期 間	93	33	40	-	12	8
	思 春 期 者	52	10	21	-	19	2
	高 齢 者	6	-	-	-	6	-
その他精神一般	715	16	8	-	691	-	
多 摩	ア ル コ ー ル	145	56	47	2	40	-
	薬 物 期 間	99	45	28	-	16	10
	思 春 期 者	95	17	30	-	44	4
	高 齢 者	16	-	-	-	16	-
その他精神一般	831	10	18	2	801	-	
下 谷	ア ル コ ー ル	56	13	16	1	23	3
	薬 物 期 間	36	1	9	-	19	7
	思 春 期 者	58	15	22	2	15	4
	高 齢 者	28	1	1	6	20	-
その他精神一般	893	94	49	28	722	-	

f 通所訓練（精神科デイケア）利用者状況

(単位：人／回)

区 分		在籍状況（実）				利用状況（延）				延利用者総数	訓練日数	一日当たり利用者数	通所訓練部門での相談		
		前月末現在数	本月入所者数	本月退所者数	本月末現在数	プログラム利用者数	試験参加者数	就労援助利用者数	その他利用者数				電話・文書	面接	訪問
総 数		200	22	21	201	2,238	505	2	106	2,766	97	135	602	798	9
中 部	作業訓練	48	8	7	49	800	374	-	15	1,189	23	52	49	138	-
	デイ・ケア	23	7	1	29	383	126	1	4	514	23	22	150	283	1
多 摩	作業訓練	49	1	4	46	405	-	-	11	416	18	23	141	177	5
	デイ・ケア	63	6	8	61	456	-	1	34	491	18	27	243	146	1
下 谷	作業訓練	-	-	-	-	-	-	-	-	-	-	-	-	-	-
	デイ・ケア	17	-	1	16	194	5	-	42	156	15	10	19	54	2

g-1 アウトリーチ（地域支援科利用状況・利用者）（単位：人）

区 分	支援対象者数					月間支援対象者数
	人 数					
	前月末現在数	開始者数	終了者数	支援対象者数	本月末現在数	
総 数	126	9	13	122	135	
中 部	36	-	6	30	36	
多 摩	28	2	5	25	30	
下 谷	62	7	2	67	69	

g-2 宿泊事業（地域支援科利用状況・利用者）（単位：人／日）

区 分		在籍状況				延利用者数	利用日数	一日当たり利用者数
		人 数						
		前月末現在数	本月入所者数	本月退所者数	本月末現在数			
総 数		9	27	26	10	382	124	14
中 部	短期宿泊	3	8	9	2	111	31	4
	一時入所	-	10	6	4	77	31	2
多 摩	短期宿泊	3	5	4	4	140	31	5
	一時入所	3	4	7	-	54	31	3

h 研修実施状況

(単位：人／回)

区分	回 数	実人数	延人数
総数	2	51	149
中部	-	-	-
多摩	2	51	149
下谷	-	-	-

i 教育（学生・関係職員実習）

(単位：人／回)

区分	回 数	日 数	実人数	延人数
総数	1	12	1	1
中部	1	12	1	1
多摩	-	-	-	-
下谷	-	-	-	-

- 注 1. 中部・多摩のホステル廃止に伴い23年度から「g 入所訓練（病室、生活訓練施設）利用者状況」の記載を廃止し、「g 地域支援科利用状況」を新たに設けました。
2. g表の地域支援科利用状況・利用者については、平成23年8月より宿泊事業とアウトリーチに分けセンターごとの実績を設けました。
3. 24年度から「e 精神保健福祉相談」にグループワークの項目を追加しました。
4. 24年度から「i 教育」の項目を追加しました。

資料：障害者施策推進部精神保健・医療課

（平成24年8月分）

疾病名	7月 末		認 定		資格喪失		8月 末			
	一般(内重症)	老人(内重症)	一般	老人	一般	老人	一般(内重症)	老人(内重症)	合計(内重症)	
総 計	67,216 (15,585)	35,804 (13,582)	27,368	18,230	26,668	17,814	67,916 (15,715)	36,220 (13,786)	104,136 (29,501)	
パーチェット病	1,432 (20)	294 (9)	609	189	597	188	1,444 (21)	295 (9)	1,739 (30)	
多発性硬化症	1,599 (103)	126 (30)	743	76	730	76	1,612 (103)	126 (30)	1,738 (133)	
重症筋無力症	1,257 (13)	651 (13)	571	437	567	430	1,261 (13)	658 (13)	1,919 (26)	
全身性エリテマトーデス	5,310 (97)	588 (18)	2,404	405	2,372	402	5,342 (98)	591 (18)	5,933 (116)	
スモ	21 (21)	112 (112)	10	99	10	98	21 (21)	113 (113)	134 (134)	
再生不良性貧血	548 (6)	281 (11)	239	180	234	181	553 (7)	280 (11)	833 (18)	
サルコイドーシス	1,074 (12)	521 (7)	451	315	432	309	1,093 (12)	527 (7)	1,620 (19)	
筋萎縮性側索硬化症	423 (155)	349 (139)	210	222	209	216	424 (154)	355 (142)	779 (296)	
汎発性強皮症	1,552 (14)	868 (9)	800	536	787	527	1,565 (14)	877 (9)	2,442 (23)	
皮膚筋炎・多発性筋炎	1,222 (9)	481 (14)	581	295	567	292	1,236 (9)	484 (14)	1,720 (23)	
特発性血小板減少性紫斑病	1,357 (15)	668 (11)	550	373	541	366	1,366 (15)	675 (11)	2,041 (26)	
結節性動脈周囲炎	386 (26)	470 (38)	194	288	190	281	390 (25)	477 (38)	867 (63)	
潰瘍性大腸炎	12,620 (19)	1,175 (5)	4,753	738	4,588	732	12,785 (20)	1,181 (5)	13,966 (25)	
高安病	407 (6)	125 (4)	166	68	163	68	410 (6)	125 (5)	535 (11)	
ピュルガー病	324 (4)	138 (5)	134	106	130	106	328 (5)	138 (5)	466 (10)	
天疱瘡	332 (4)	137 (1)	175	91	174	89	333 (4)	139 (1)	472 (5)	
脊髄小脳変性症	1,207 (171)	990 (124)	644	654	634	646	1,217 (174)	998 (125)	2,215 (299)	
クローン病	3,149 (30)	116 (-)	1,098	70	1,076	69	3,171 (30)	117 (-)	3,288 (30)	
劇症肝炎	11 (11)	1 (1)	3	-	4	-	10 (10)	1 (1)	11 (11)	
悪性関節リウマチ	290 (25)	238 (21)	141	160	140	158	291 (25)	240 (21)	531 (46)	
パーキンソン病	2,455 (153)	8,422 (803)	1,364	5,232	1,326	5,111	2,493 (155)	8,543 (822)	11,036 (977)	
アミロイドーシス	96 (11)	50 (9)	50	31	49	32	97 (12)	49 (9)	146 (21)	
後縦靭帯骨化症	1,016 (70)	1,312 (107)	500	778	479	774	1,037 (70)	1,316 (114)	2,353 (184)	
ハンチントン病	51 (14)	21 (3)	28	9	27	8	52 (14)	22 (3)	74 (17)	
モヤモヤ病(ウィリス動脈輪閉塞症)	1,031 (50)	76 (5)	463	47	451	47	1,043 (50)	76 (5)	1,119 (55)	
ウェゲナー肉芽腫症	131 (9)	62 (2)	56	44	56	43	131 (9)	63 (3)	194 (12)	
特発性拡張型心筋症	1,210 (78)	364 (20)	501	231	482	229	1,229 (79)	366 (21)	1,595 (100)	
多系統萎縮症	504 (84)	507 (101)	296	324	295	316	505 (84)	515 (105)	1,020 (189)	
表皮水疱症	27 (1)	1 (-)	9	1	9	1	27 (1)	1 (-)	28 (1)	
膿疱性乾癬	98 (3)	46 (1)	44	27	44	28	98 (3)	45 (1)	143 (4)	
広範脊柱管狭窄症	127 (14)	270 (26)	67	152	65	152	129 (14)	270 (25)	399 (39)	
原発性胆汁性肝硬変	1,130 (8)	789 (8)	578	539	562	532	1,146 (8)	796 (9)	1,942 (17)	
重症急性性膵炎	69 (69)	33 (33)	10	6	13	7	66 (66)	32 (32)	98 (98)	
特発性大腿骨頭壊死症	760 (10)	138 (1)	255	82	242	78	773 (10)	142 (1)	915 (11)	
混合性結合組織病	755 (3)	125 (-)	384	91	382	90	757 (3)	126 (-)	883 (3)	
原発性免疫不全症候群	169 (8)	3 (-)	66	4	63	4	172 (9)	3 (-)	175 (9)	
特発性間質性肺炎	190 (12)	429 (30)	103	235	94	222	199 (12)	442 (30)	641 (42)	
網膜色素変性症	1,557 (163)	895 (119)	726	593	722	591	1,561 (164)	897 (120)	2,458 (284)	
ブリオン病	15 (15)	18 (18)	10	8	9	6	16 (16)	20 (20)	36 (36)	
肺動脈性肺高血圧症	146 (24)	38 (6)	70	25	69	24	147 (25)	39 (7)	186 (32)	
神経線維腫症	326 (9)	36 (2)	144	26	140	26	330 (9)	36 (2)	366 (11)	
亜急性硬化性全脳炎	3 (3)	- (-)	2	-	2	-	3 (3)	- (-)	3 (3)	
パッド・キアリ症候群	17 (1)	2 (-)	9	2	9	2	17 (1)	2 (-)	19 (1)	
慢性血栓塞栓性肺高血圧症	99 (3)	74 (4)	43	48	42	48	100 (3)	74 (4)	174 (7)	
ライソゾーム病(ファブリー病含む)	84 (17)	2 (-)	46	2	46	2	84 (17)	2 (-)	86 (17)	
副腎白質ジストロフィー	18 (5)	2 (1)	14	2	13	2	19 (5)	2 (1)	21 (6)	
家族性高コレステロール血症(ホモ接合体)	6 (-)	2 (-)	1	2	1	2	6 (-)	2 (-)	8 (-)	
脊髄性筋萎縮症	71 (40)	13 (4)	36	6	36	6	71 (40)	13 (4)	84 (44)	
球脊髄性筋萎縮症	74 (8)	19 (4)	38	12	37	12	75 (8)	19 (4)	94 (12)	
慢性炎症性脱髄性多発神経炎	361 (28)	137 (11)	186	107	182	106	365 (28)	138 (11)	503 (39)	
肥大型心筋症	165 (13)	81 (2)	73	51	72	48	166 (12)	84 (3)	250 (15)	
拘束型心筋症	5 (2)	- (-)	3	1	3	-	5 (2)	1 (-)	6 (2)	
ミトコンドリア病	120 (19)	18 (3)	55	14	53	13	122 (19)	19 (3)	141 (22)	
リンパ脈管筋腫症(LAM)	67 (3)	- (-)	28	-	28	-	67 (3)	- (-)	67 (3)	
重症多形滲出性紅斑(急性期)	4 (4)	1 (1)	-	-	-	1	4 (4)	- (-)	4 (4)	
黄色靭帯骨化症	54 (1)	55 (2)	17	28	13	27	58 (1)	56 (2)	114 (3)	
間脳下垂体機能障害	1,135 (1)	178 (2)	498	115	477	111	1,156 (1)	182 (2)	1,338 (3)	
国の対象疾病 小計	48,667	1,717	22,548	1,900	21,249	14,177	49,178	1,726	22,790 (1,941)	71,968 (3,667)
先天性血液凝固因子欠乏症等	573 (573)	28 (28)	-	-	-	-	573 (573)	28 (28)	601 (601)	
国の対象疾病 計	49,240 (2,290)	22,576 (1,928)	21,249	14,177	20,738	13,935	49,751 (2,299)	22,818 (1,969)	72,569 (4,268)	

難病医療費等助成対象者（２－２）（東京都の対象疾病分）

（平成24年8月分）

疾 病 名 内 訳	7 月 末		認 定		資 格 喪 失		8 月 末				
	一般(内重症)	老人(内重症)	一般	老人	一般	老人	一般(内重症)	老人(内重症)	合計(内重症)		
進行性筋ジストロフィー	300 (138)	44 (8)	164	29	163	29	301 (138)	44 (8)	345 (146)		
ウィルソン病	127 (1)	- (-)	53	-	52	-	128 (1)	- (-)	128 (1)		
脊髄空洞症	99 (14)	32 (7)	42	19	40	19	101 (14)	32 (7)	133 (21)		
悪性高血圧	- (-)	- (-)	-	-	-	-	- (-)	- (-)	- (-)		
骨髄線維症	38 (1)	22 (-)	24	10	23	11	39 (1)	21 (-)	60 (1)		
ネフローゼ症候群	1,126 (21)	234 (8)	421	144	397	142	1,150 (21)	236 (8)	1,386 (29)		
母斑症	161 (10)	3 (1)	58	1	55	1	164 (10)	3 (1)	167 (11)		
シェーグレン症候群	695 (3)	481 (2)	340	287	332	284	703 (3)	484 (2)	1,187 (5)		
多発性嚢胞腎	340 (241)	101 (84)	226	83	221	81	345 (243)	103 (84)	448 (327)		
特発性門脈圧亢進症	65 (2)	28 (-)	26	19	26	19	65 (2)	28 (-)	93 (2)		
原発性硬化性胆管炎	61 (-)	21 (1)	32	11	31	11	62 (-)	21 (1)	83 (1)		
肝内結石症	21 (-)	8 (-)	14	4	13	4	22 (1)	8 (-)	30 (1)		
ミオトニー症候群	350 (41)	14 (1)	169	7	167	7	352 (40)	14 (1)	366 (41)		
特発性好酸球増多症候群	32 (-)	6 (-)	19	4	18	4	33 (-)	6 (-)	39 (-)		
アレルギー性肉芽腫性血管炎	205 (5)	75 (2)	98	50	93	49	210 (5)	76 (2)	286 (7)		
強直性脊椎炎	322 (9)	66 (2)	149	49	147	48	324 (9)	67 (3)	391 (12)		
びまん性汎細気管支炎	101 (2)	69 (1)	53	50	51	50	103 (2)	69 (1)	172 (3)		
遺伝性ニューロパチー	111 (19)	30 (3)	55	18	53	17	113 (19)	31 (3)	144 (22)		
遺伝性QT延長症候群	41 (1)	2 (-)	9	2	9	2	41 (1)	2 (-)	43 (1)		
先天性ミオパチー	49 (15)	3 (-)	25	2	24	2	50 (16)	3 (-)	53 (16)		
成人ステイル病	315 (1)	55 (-)	134	30	130	30	319 (1)	55 (-)	374 (1)		
網膜脈絡膜萎縮症	25 (5)	80 (11)	17	62	16	62	26 (5)	80 (11)	106 (16)		
自己免疫性肝炎	629 (3)	333 (2)	330	225	326	222	633 (3)	336 (2)	969 (5)		
東京都の対象疾病 小計	5,213	532	1,707	133	2,458	1,106	2,387	1,094	5,284 (535)	1,719 (134)	7,003 (669)
人工透析を必要とする腎不全	12,763 (12,763)	11,521 (11,521)	3,661	2,947	3,543	2,785	12,881 (12,881)	11,683 (11,683)	24,564 (24,564)		
東京都の対象疾病 計	17,976 (13,295)	13,228 (11,654)	6,119	4,053	5,930	3,879	18,165 (13,416)	13,402 (11,817)	31,567 (25,233)		

注1. 認定は更新認定を含む。

2. 「慢性肝炎」、「肝硬変・ヘパトーム」については、平成14年9月30日をもって廃止。また、住民税非課税世帯に対する経過措置についても、平成17年9月30日をもって終了した。

3. 平成17年10月1日より疾病（脊髄空洞症）を追加する。

4. 平成21年10月1日より11疾病（新規7、都単独疾病から組替え4）を追加する。

当月	104,136 人	当月重症度	29,501 人
前月	103,020 人	前月重症度	29,167 人
当月－前月＝	1,116 人増	対認定患者比	28.33 %
対前月比	1.08 %		
前年同月	99,452 人		
対前年同月比	4.71 %増		

資料：保健政策部疾病対策課

6 エイズ相談件数・抗体検査者数

(平成24年8月分)

区 分	電話相談数	来所(来院) 相談者数	受診者数	抗体等検査者数		
				計	男	女
総 数	2,643	3,587	970	2,066	1,445	621
保 健 所	537	2,024	・	1,288	865	423
東 京 都	92	367	・	295	213	82
特 別 区	404	1,377	・	845	571	274
八 王 子 市	37	269	・	139	77	62
町 田 市	4	11	・	9	4	5
都 立 病 院	-	・	970	12	11	1
エイズ対策係	2,106	1,563	・	766	569	197

資料：健康安全部感染症対策課

(平成24年第31～35週)

病名	東京都		全国	
	第31～35週	平成24年累計	第31～35週	平成24年累計
一類感染症				
エボラ出血熱	-	-	-	-
クリミア・コンゴ出血熱	-	-	-	-
痘	-	-	-	-
南米出血熱	-	-	-	-
ペーブルグ病	-	-	-	-
ラッサ熱	-	-	-	-
二類感染症				
急性灰白髄炎	-	-	-	-
結核	444	3,090	1,806	19,511
ジフテリ	-	-	-	-
重症急性呼吸器症候群	-	-	-	-
鳥インフルエンザ(H5N1)	-	-	-	-
三類感染症				
コレラ	-	-	-	3
細菌性赤痢	13	49	30	143
腸管出血性大腸菌感染症	53	145	937	2,412
腸チフス	1	6	4	19
パラチフス	1	6	2	12
四類感染症				
E型肝炎	-	11	4	85
ウエストナイル熱	-	-	-	-
A型肝炎	2	27	4	122
エキノコックス症	-	-	-	6
黄熱	-	-	-	-
オウムムス	-	-	-	5
オムスク出血熱	-	-	-	-
回帰チフス	-	-	-	-
キヤサヌル森林病	-	-	-	-
Q熱	-	-	-	-
狂犬病	-	-	-	-
コキシジアルデス症	-	-	-	1
サザキウイルス出血熱	-	-	-	-
腎症候性出血熱	-	-	-	-
西部ウマ脳炎	-	-	-	-
ダニ媒介脳炎	-	-	-	-
炭疽	-	-	-	-
チングニア熱	-	-	1	4
つつが虫病	-	3	3	195
デング熱	8	28	30	115
東部ウマ脳炎	-	-	-	-
鳥インフルエンザ(H5N1を除く)	-	-	-	-
ニパウイルス感染症	-	-	-	-
日本紅斑熱	-	-	23	73
日本脳炎	-	-	-	-
ハンタウイルス肺症候群	-	-	-	-
Bウイルス	-	-	-	-
鼻ルセラ	-	-	-	-

病 名	東 京 都		全 国	
	第 31 ～ 35 週	平成 24 年累計	第 31 ～ 35 週	平成 24 年累計
四類感染症(続き)				
ベネズエラウマ脳炎	-	-	-	-
ヘンドラウイルス感染症	-	-	-	-
発しんチフス症	-	-	-	-
ボツリヌス症	-	-	-	3
マラリア	3	14	11	52
野 兎 病	-	-	-	-
ライム病	-	-	3	8
リッサウイルス感染症	-	-	-	-
リフトバレー熱	-	-	-	-
類 鼻 疽	-	-	-	-
レジオネラ症	4	39	53	552
レプトスピラ症	-	3	1	9
ロッキーマン紅斑熱	-	-	-	-
五類感染症				
アメーバ赤痢	22	119	58	579
ウイルス性肝炎(A型・E型を除く)	4	32	11	142
急性脳炎	4	24	17	266
クリプトスポリジウム症	-	2	-	6
クロイツフェルト・ヤコブ病	1	9	10	118
劇症型溶血性レンサ球菌感染症	4	16	11	172
後天性免疫不全症候群	39	304	76	924
ジアルジア症	1	9	11	45
髄膜炎菌性髄膜炎	-	-	2	9
先天性風しん症候群	-	-	-	1
梅毒	35	191	63	573
破 傷 風	-	3	7	72
バンコマイシン耐性黄色ブドウ球菌感染症	-	-	-	-
バンコマイシン耐性腸球菌感染症	1	7	7	61
風 し ん	120	327	374	1,419
麻 し ん	16	62	40	234

- 注 1. 医師から直接都内の保健所長に届け出された患者数です。
 2. 医師から追加して届出があった場合、数値を遡及して修正することがあります。

資料：感染症情報センター（健康安全研究センター）

8

健康安全研究センター検査業務実績

(平成24年8月分)

種 類	検 査 数	本 所	支 所
総 数	13,564	13,564	-
微 生 物 検 査	9,428	9,428	-
食 品・腸内細菌検査	2,337	2,337	-
病原細菌検査	2,471	2,471	-
ウイルス検査	4,620	4,620	-
食 品 化 学 検 査	1,496	1,496	-
食 品 成 分 検 査	762	762	-
食 品 添 加 物 検 査	696	696	-
残 留 物 質 検 査	38	38	-
食 品 化 学 検 査	-	-	-
医 薬 品 検 査	1,066	1,066	-
医 薬 品 検 査	1,066	1,066	-
微 量 分 析 検 査	-	-	-
環 境 保 健 検 査	1,574	1,574	-
環 境 衛 生 検 査	214	214	-
水 質 検 査	1,360	1,360	-
生 体 影 響 検 査	-	-	-

注 平成19年4月分より、報告の項目を変更しました。

資料：健康安全研究センター

9

性感染症検査実績

(平成24年8月分)

	梅毒血清反応検査			クラミジア抗体検査			淋菌検査	
	検査数(LA)	検査数(TPHA)	陽性数	検査数	陽性数(IgA)	陽性数(IgG)	検査数(PCR・LCR)	陽性数
総数	796	555	17	828	126	173	332	5
男	513	360	15	538	72	95	207	2
女	283	195	2	290	54	78	125	3

資料：健康安全部感染症対策課

10 大気汚染健康障害者医療費助成被認定者

(平成24年8月分)

疾 病 名	患者数	年齢階層別					
		0～17歳	0～19歳	20～39歳	40～59歳	60～74歳	75歳以上
		総数	92,640	22,135	25,261	19,693	24,198
7月 新規認定 (更新認定)	983 (1,473)	106 (356)	119 (446)	324 (304)	330 (399)	163 (252)	47 (72)
8月 末	93,168	21,983	25,184	19,819	24,480	16,367	7,318
慢性気管支炎	2	2	2	-	-	-	-
7月 新規認定 (更新認定)	- (-)	- (-)	- (-)	- (-)	- (-)	- (-)	- (-)
8月 末	-	-	-	-	-	-	-
気管支ぜん息	92,638	22,133	25,259	19,693	24,198	16,217	7,271
7月 新規認定 (更新認定)	982 (1,473)	105 (356)	118 (446)	324 (304)	330 (399)	163 (252)	47 (72)
8月 末	93,167	21,982	25,183	19,819	24,480	16,367	7,318
ぜん息性気管支炎	-	-	-	-	-	-	-
7月 新規認定 (更新認定)	1 (-)	1 (-)	1 (-)	- (-)	- (-)	- (-)	- (-)
8月 末	1	1	1	-	-	-	-
肺気しゅ	-	-	-	-	-	-	-
7月 新規認定 (更新認定)	- (-)	- (-)	- (-)	- (-)	- (-)	- (-)	- (-)
8月 末	-	-	-	-	-	-	-

注1. 年齢階層は認定時の年齢。

注2. 当月末の患者数は資格喪失等を含むため、前月末の患者数と新規認定者との合計とはならない。

資料：健康安全部環境保健衛生課

11 食中毒発生状況

(平成24年8月分)

	平成24年	2月	3月	4月	5月	6月	7月	8月	9月	10月	11月	12月	平成24年	平成23年
	1月												累計	同期累計
件数	16	9	15	14	7	15	12	7					95	82
患者数	505	78	233	230	39	85	57	43					1,270	794

注 食中毒発生件数、患者数は速報値を掲載しています。

このため、今後新たに患者が確認された場合などに変動することがあります。

資料：健康安全部食品監視課

有害食品等の監視指導状況

監視指導状況

(平成24年8月分)

	立入軒数	収去軒数	収去品目数	検査件数	違反件数
収去検査	3,482	55	387	971	-
表示検査	3,482	-	-	41,368	9

理化学検査及び細菌検査

(平成24年8月分)

区分 食品分類	理化学		細菌		総計	輸入食品の再掲		収去検査 で発見さ れた違反 品目数
	検体数	輸入 (再掲)	検体数	輸入 (再掲)		検体数	品目数	
合計	341	115	630	72	971	187	47	-
魚介類	3	-	10	-	13	-	-	-
無加熱摂取冷凍食品	-	-	-	-	-	-	-	-
加熱後摂取凍結前未加熱冷凍食品	1	-	-	-	1	-	-	-
加熱後摂取凍結前加熱冷凍食品	2	-	-	-	2	-	-	-
生食用冷凍鮮魚介類	-	-	-	-	-	-	-	-
魚介加工品	8	1	165	-	173	1	1	-
肉・卵類及びその加工品	16	-	52	-	68	-	-	-
牛乳・加工乳・その他の乳	6	-	-	-	6	-	-	-
乳製品	8	-	-	-	8	-	-	-
乳類加工品	3	-	-	-	3	-	-	-
アイスクリーム類・氷菓	-	-	-	-	-	-	-	-
穀類及びその加工品	29	27	-	-	29	27	6	-
野菜類・果物及びその加工品	83	1	-	-	83	1	1	-
菓子類	19	10	252	72	271	82	10	-
清涼飲料水	20	-	-	-	20	-	-	-
酒類	-	-	-	-	-	-	-	-
氷雪	-	-	-	-	-	-	-	-
水	1	-	-	-	1	-	-	-
調味料	7	-	6	-	13	-	-	-
そうざい類及びその半製品	8	-	19	-	27	-	-	-
その他の食品	13	10	126	-	139	10	2	-
化学的合成品及びその製剤	-	-	-	-	-	-	-	-
その他の添加物	-	-	-	-	-	-	-	-
器具及び容器包装	95	47	-	-	95	47	20	-
おもちゃ	19	19	-	-	19	19	7	-

資料：健康安全研究センター広域監視部

13 食肉衛生検査所とちく検査頭数

(平成24年8月分)

区 分	総 数	牛	こ 牛	馬	豚	め ん 羊	山 羊
とちく検査頭数	20,821	7,228	-	-	13,590	-	3
処 分 頭 数	14,388	5,467	-	-	8,921	-	-
禁 止	-	-	-	-	-	-	-
全 部 廃 棄	17	3	-	-	14	-	-
一 部 廃 棄	14,371	5,464	-	-	8,907	-	-

資料：健康安全部食品監視課

14 市場衛生検査所業務

a. 監視指導等

(平成24年8月分)

対象業態数	監 視 指 導 件 数	衛 生 教 育		食中毒関連 調 査 件 数	苦 情 処 理 件 数	表 示 違 反 件 数
		回 数	人 数			
2,733	14,313	11	273	3	63	9

b. 品目別の検査及び処理

(平成24年8月分)

品 目	検 査 検 体 数			検査項目	不利益処分	措 置
	総 数	適	不 適			
総 数	233	232	1	3,702	-	7
魚 介 類	49	48	1	562	-	3
魚介類加工品	62	62	-	535	-	4
乳 肉 製 品	12	12	-	24	-	-
青 果 物	48	48	-	2,154	-	-
そ の 他	62	62	-	427	-	-

資料：健康安全部食品監視課

15 検案・解剖件数、死因別（監察医務院分）

a. 検案・解剖件数

（平成24年8月分）

	総数	男	女	不詳
検 案 件 数	1,028	636	392	-
解 剖 件 数	175	108	67	-
（行政処置数）	-	-	-	-
（当院司法処置数）	-	-	-	-
当院以外の司法解剖	22	12	10	-

b. 検案・解剖件数、死因別

（平成24年7月分）

死 因	総数	男	女	不詳	死 因	総数	男	女	不詳
総 数	952	602	350	-	その他不詳の外因死	233	138	95	-
病 死	563	351	212	-	自 殺	159	90	69	-
感染症及び寄生虫症	5	4	1	-	中 毒	10	7	3	-
結 核	1	1	-	-	縊 死	96	60	36	-
そ の 他	4	3	1	-	溺 死	7	3	4	-
新 生 物	25	18	7	-	飛 び 降 り	30	13	17	-
内 分 泌・代 謝・	20	13	7	-	鋭 器	3	2	1	-
免疫疾患					交 通 機 関	12	4	8	-
神経系・感覚器系の	4	2	2	-	そ の 他	1	1	-	-
疾患					他 殺	-	-	-	-
循環器系の疾患	377	233	144	-	そ の 他 及 び 不 詳	74	48	26	-
心 疾 患	287	183	104	-	不 詳 の 死	84	66	18	-
脳 血 管 障 害	63	32	31	-					
その他の循環器	27	18	9	-					
系疾患									
呼 吸 器 系 疾 患	35	14	21	-					
消 化 器 系 疾 患	65	53	12	-					
そ の 他	32	14	18	-					
不 慮 の 外 因 死	72	47	25	-					
交 通 事 故	12	10	2	-					
転 倒・転 落	13	10	3	-					
溺 水	4	2	2	-					
煙・火災・火焰に	6	5	1	-					
よる死									
窒 息	14	8	6	-					
中 毒	8	6	2	-					
そ の 他	15	6	9	-					

検案数 952 解剖数 174（行政処置数 174 司法処置数 - ）
 当院以外の司法解剖件数 26

資料：監察医務院

(平成24年8月分)

施設名	入院等					外来
	前月末 在籍数	入院等	退院等	月末 在籍数	当月患者 延数	当月患者 延数
肢体不自由児(者)施設	305	109	121	293	3,711	7,397
北療育医療センター	106	108	120	94	2,169	4,105
入院	34	83	91	26	1,142	・
入園	25	24	29	20	675	・
通園	47	1	-	48	352	・
城南分園	74	-	-	74	653	807
通園	48	-	-	48	422	・
通所	26	-	-	26	231	・
城北分園	65	1	1	65	543	681
通園	38	1	1	38	331	・
通所	27	-	-	27	212	・
多摩療育園	60	-	-	60	346	1,804
通園	60	-	-	60	346	・
重症心身障害児(者)施設	677	306	293	690	18,354	6,969
府中療育センター	278	111	110	279	8,100	507
入院	4	21	19	6	187	・
入所	243	90	91	242	7,542	・
通所	31	-	-	31	371	・
北療育医療センター	74	15	14	75	1,672	・
入所	38	15	14	39	1,228	・
通所	36	-	-	36	444	・
東大和療育センター	144	101	97	148	4,154	3,093
入院	2	19	20	1	62	・
入所	106	82	77	111	3,568	・
通所	36	-	-	36	524	・
よつぎ療育園	27	-	-	27	361	831
通所	27	-	-	27	361	・
東部療育センター	154	79	72	161	4,067	2,538
入院	6	14	14	6	145	・
入所	98	65	57	106	3,373	・
通所	50	-	1	49	549	・

注 平成18年4月分より、東部療育センター(平成17年12月開所)分を計上しています。
平成20年4月分より、北療育医療センター 重心施設 通所(平成20年4月開所)分を計上しています。
平成24年4月分より肢体不自由児(者)施設は、旧肢体不自由児施設(18歳以上の利用者を含む)の
利用状況について計上しています。
平成24年4月分より重症心身障害児(者)施設は、旧重症心身障害児施設(18歳以上の利用者を含む)
の利用状況について計上しています。

資料：障害者施策推進部居住支援課

B型・C型ウイルス肝炎インターフェロン治療医療費助成対象者

(平成24年8月分)

疾 病 名	7月末		認 定		資格喪失		8月末		
	一般	老人	一般	老人	一般	老人	一般	老人	合計
内 訳									
総 数	1,285	154	150	13	181	16	1,254	151	1,405
B型ウイルス肝炎	113	-	11	-	9	-	115	-	115
C型ウイルス肝炎	1,172	154	139	13	172	16	1,139	151	1,290

注 平成19年10月1日より助成開始

☆当月 1,405人

☆前月 1,439人

☆当月－前月 ▲34人増

資料：保健政策部疾病対策課

B型ウイルス肝炎核酸アナログ製剤治療医療費助成対象者

(平成24年8月分)

疾 病 名	7月末		認 定		資格喪失		8月末		
	一般	老人	一般	老人	一般	老人	一般	老人	合計
内 訳									
総 数	2,907	322	311	28	270	13	2,948	337	3,285
B型ウイルス肝炎	2,907	322	311	28	270	13	2,948	337	3,285

注 平成22年4月1日より助成開始

☆当月 3,285人

☆前月 3,229人

☆当月－前月 56人増

資料：保健政策部疾病対策課

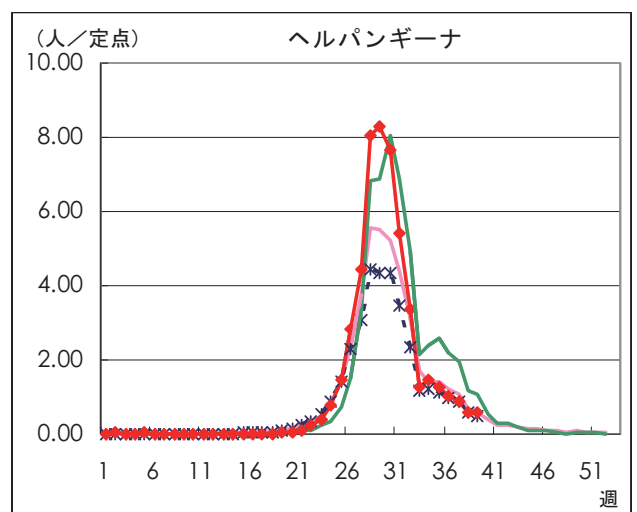
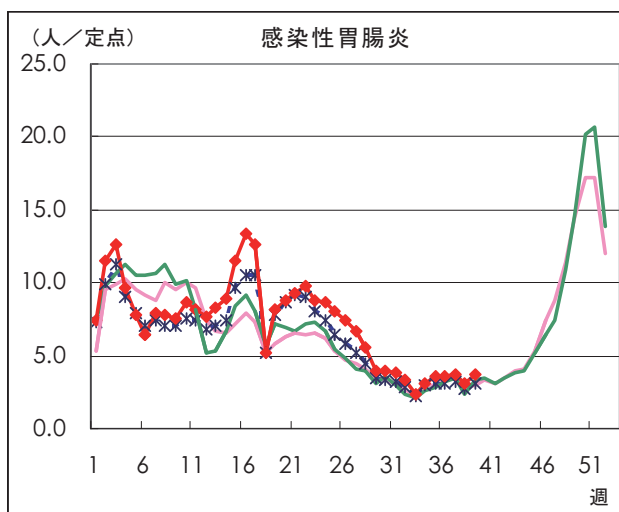
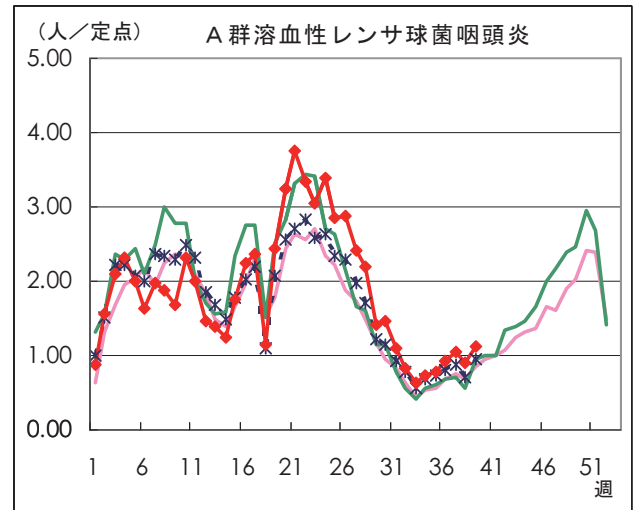
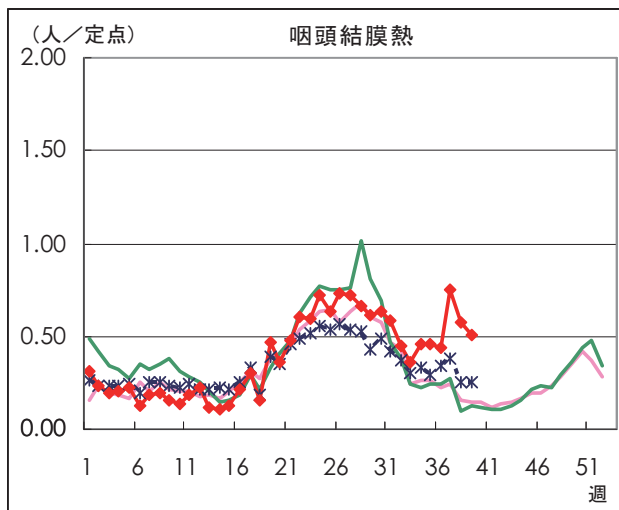
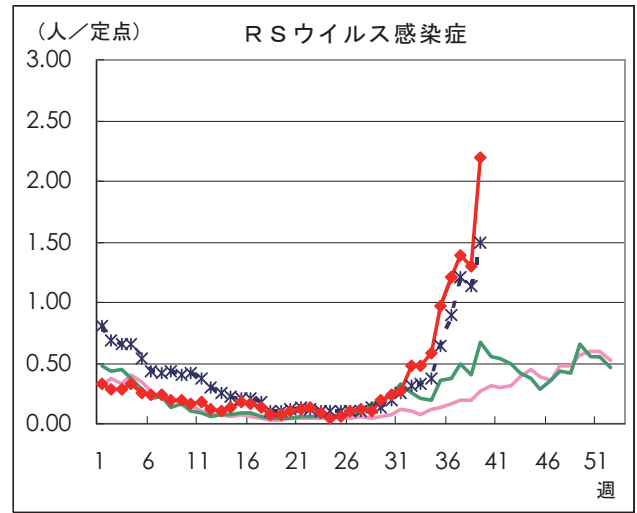
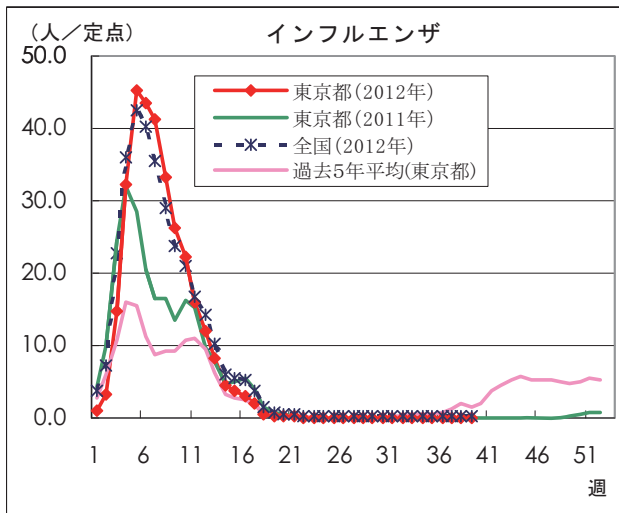
感染症発生動向調査

201208

週別定点あたり患者報告数推移

○ 定点数：小児科医療機関 264定点（インフルエンザは「小児科」と「内科」の医療機関 419定点）

○ 期 間：2012年第39週現在



本グラフは、福祉保健局ホームページにてカラー（PDF ファイル）でご覧いただけます。

http://www.fukushihoken.metro.tokyo.jp/kiban/chosa_tokei/geppo/

資料：東京都健康安全研究センター（感染症情報センター）

月報 福祉行政・衛生行政統計 平成24年8月号

平成24年10月26日発行

登録番号 (23) 355

編集・発行 東京都福祉保健局総務部総務課

東京都新宿区西新宿二丁目8番1号

電話番号 03 (5320) 4033 (ダイヤル)

印刷 東京都大田福祉工場

東京都大田区大森西二丁目22番26号

電話番号 03 (3762) 7611