

月報

2012.4

福祉行政・衛生行政統計

目 次

- 福祉行政統計編..... 1
 - 衛生行政統計編..... 19
-

表章記号の規約

計数のない場合	—
計数不明又は計数を表章する事が不適当な場合	…
統計項目のありえない場合	・
比率が微小（0.05未満）の場合	0.0
減少をあらわす場合	▲又は△

注 本書に掲載の数値は速報値のため、今後公表される数値と相違する場合があります。また、数値は四捨五入のため、総数と内訳の合計が一致しない場合もあります。

福 祉 行 政 統 計

1	地域別指標	2
2	生活保護	
	(1) 保護の対象	4
	(2) 保護費	5
	(3) 保護施設	5
3	低所得者福祉	
	(1) 生活福祉資金	6
	(2) 城北労働・福祉センター	6
4	高齢者福祉	
	(1) 高齢者福祉相談	7
	(2) 高齢者福祉施設	7
	(3) 高齢者医療	7
	(4) 介護保険	7
5	児童福祉	
	(1) 児童相談	9
	(2) 児童福祉施設	10
	(3) 里親及び小規模住居型児童養育事業	10
6	ひとり親福祉	
	(1) 母子相談	11
	(2) 母子生活支援施設	11
	(3) 母子福祉資金	11
	(4) 児童扶養手当	11
7	女性福祉	
	(1) 女性相談	12
	(2) 婦人保護施設	13
8	障害者福祉	
	(1) 障害者の手帳	14
	(2) 障害者の相談・援護	14
	(3) 障害者医療	15
	(4) 障害者（児）の施設	16
	(5) 特別児童扶養手当・特別障害者手当・障害児福祉手当等	18
	(6) 心身障害者扶養年金	18


衛 生 行 政 統 計

1	東京都保健医療情報センター運営状況	21
2	小児慢性疾患等医療券交付	22
3	自立支援医療費（精神通院）	23
4	精神保健福祉センター実績	23
5	難病医療費等助成対象者	25
6	エイズ相談件数・抗体検査者数	27
7	感染症発生動向調査全数把握対象疾患届出患者数	28
8	健康安全研究センター検査業務実績	30
9	性感染症検査実績	30
10	大気汚染健康障害者医療費助成被認定者	31
11	食中毒発生状況	31
12	健康安全研究センターによる監視指導状況	32
13	食肉衛生検査所とちく検査頭数	33
14	市場衛生検査所業務	33
15	検案・解剖件数、死因別（監察医務院分）	34
16	都立肢体不自由児施設及び重症心身障害児施設利用状況	35
17	B型・C型ウイルス肝炎治療医療費助成対象者	36
	感染症発生動向調査	48

平成23年度第4四半期分

18	栄養指導	37
19	地区組織指導等	37
20	給食施設栄養指導等	37
21	特定給食施設に対する指導・監督	38
22	結核医療費公費負担（一般医療）	38
23	結核医療費公費負担（入院医療）	38
24	結核健康診断・予防接種	39
25	在宅難病患者訪問相談指導実績	39
26	建築物登録営業所及び監視指導数	39
27	環境衛生施設数及び監視指導数	40
28	食品衛生施設数及び監視指導数	41
29	食品等の収去試験（都・区・八王子及び町田市保健所収去分）	43
30	化製場等施設数及び監視指導数	44
31	動物管理・狂犬病予防	44
32	食鳥処理場等施設数及び監視指導数	44
33	検案・解剖件数、死因別（多摩・島しょ地域分）	45
34	薬事及び毒物劇物監視成績	46
35	特定建築物等の監視指導状況	47

福祉行政統計 編



1 地域別指標 その1

	都の人口(初日)		生活保護(月中)				保育所 在籍者数 (初日)	私的 約 再掲	
	世帯	人 員 (A)	世帯	人 員 (B)	保護率% (B)/(A)	前年同月 保護率%			
総 数	6,457,223	13,195,704	214,917	282,349	21.4	20.3	185,282	17	総
区 部 計	4,591,813	8,980,768	162,808	209,628	23.3	22.1	118,588	2	区
千代田区	26,478	48,218	607	677	14.0	13.7	586	0	千
中央区	70,990	127,907	833	963	7.5	7.0	1,870	0	中
港区	113,628	208,577	1,879	2,282	10.9	9.9	2,296	0	中
新宿区	197,518	325,752	8,675	9,997	30.7	28.9	3,637	0	新
文京区	113,241	209,250	2,094	2,427	11.6	11.1	2,429	0	文
台東区	98,046	178,372	7,823	8,506	47.7	45.9	1,895	0	台
墨田区	122,296	248,157	6,324	7,981	32.2	31.3	4,127	0	墨
江東区	219,405	467,236	7,087	9,467	20.3	18.6	7,340	0	江
品川区	199,077	368,476	4,540	5,446	14.8	13.8	5,764	0	品
目黒区	139,244	269,425	2,349	2,810	10.4	9.8	2,824	0	目
大田区	348,890	695,361	12,717	16,099	23.2	22.1	9,127	0	大
世田谷区	452,500	882,773	7,791	9,653	10.9	10.1	9,353	0	世
渋谷区	126,753	207,837	2,620	2,966	14.3	13.6	2,362	2	世
中野区	185,871	313,795	5,970	6,924	22.1	20.8	3,421	0	中
杉並区	303,484	549,895	6,303	7,450	13.5	12.9	5,440	0	杉
豊島区	168,087	286,899	6,148	7,060	24.6	24.2	3,193	0	豊
北区	173,709	333,476	7,756	9,656	29.0	27.5	4,971	0	北
荒川区	97,287	204,575	5,215	6,417	31.4	29.4	3,567	0	荒
板橋区	275,011	535,726	13,280	18,351	34.3	32.5	8,640	0	板
練馬区	339,128	716,643	11,925	16,468	23.0	21.8	9,014	0	練
足立区	318,034	685,106	17,573	26,020	38.0	36.2	9,082	0	足
葛飾区	198,427	441,195	9,300	12,496	28.3	27.0	7,990	0	葛
江戸川区	304,709	676,117	13,999	19,512	28.9	26.6	9,660	0	江
市 部 計	1,830,872	4,129,388	51,044	71,187	17.2	16.4	64,707	0	市
八王子市	251,494	579,853	8,145	11,784	20.3	20.2	9,685	0	八
立川市	81,390	179,387	3,690	5,055	28.2	27.2	3,240	0	立
武蔵野市	71,069	138,741	1,726	2,083	15.0	14.3	1,421	0	武
三鷹市	90,113	185,916	2,681	3,534	19.0	18.2	2,351	0	三
青梅市	53,166	138,817	1,620	2,308	16.6	14.8	3,209	0	青
府中市	114,960	255,459	3,377	4,674	18.3	17.6	4,234	0	府
昭島市	47,679	112,110	1,559	2,095	18.7	17.2	2,522	0	昭
調布市	108,866	224,670	2,207	2,845	12.7	11.6	3,178	0	調
町田市	182,495	427,617	4,607	6,832	16.0	15.2	5,541	0	町
小金井市	58,157	119,472	1,184	1,393	11.7	10.8	1,401	0	小
小平市	82,499	187,526	2,201	3,076	16.4	16.0	2,070	0	平
日野市	81,021	180,711	1,516	2,076	11.5	11.0	3,009	0	日
東村山市	64,374	153,251	2,195	3,063	20.0	19.0	1,942	0	東
国分寺市	57,617	120,084	755	945	7.9	7.5	1,679	0	分
国立市	35,714	75,152	703	880	11.7	10.7	1,134	0	国
福生市	26,994	59,068	811	1,086	18.4	17.1	1,202	0	福
狛江市	39,214	78,591	797	974	12.4	12.9	842	0	狛
東大和市	34,422	83,749	1,167	1,775	21.2	20.4	1,779	0	東
清瀬市	31,258	74,111	1,418	1,961	26.5	25.4	1,117	0	清
東久留米市	49,265	115,759	1,392	2,014	17.4	15.7	1,680	0	東
武蔵村山市	27,279	70,338	1,202	1,892	26.9	25.7	1,997	0	村
多摩市	64,055	146,286	1,625	2,408	16.5	15.6	2,463	0	多
稲城市	35,380	85,980	775	1,117	13.0	11.8	1,573	0	稲
羽村市	23,700	56,781	519	741	13.1	12.4	1,223	0	羽
あきる野市	30,023	81,024	603	903	11.1	10.5	1,742	0	あ
西東京市	88,668	198,935	2,569	3,673	18.5	16.9	2,473	0	西
郡 部 計	21,157	58,425	675	1,043	17.9	17.7	1,242	0	郡
瑞穂町	12,475	33,261	482	797	24.0	24.1	614	0	瑞
日の出町	5,617	16,947	104	138	8.1	7.5	499	0	日
檜原村	919	2,448	25	25	10.2	10.7	41	0	檜
奥多摩町	2,146	5,769	62	81	14.0	12.6	88	0	奥
移管ケース			[2]	[2]	0.0	0.0			移
島 部 計	13,381	27,123	390	491	18.1	17.2	745	15	島
大 島	6,132	13,085	158	208	15.9	14.8	383	0	大
大島町	3,962	8,135	126	172	21.1	19.5	245	0	大
利島村	202	333	1	1	3.0	0.0	21	0	利
新島村	1,204	2,779	13	14	5.0	4.9	61	0	新
神津島村	764	1,838	18	21	11.4	11.3	56	0	神
三 宅	1,711	2,930	65	80	27.3	21.4	59	0	支
三宅村	1,520	2,595	64	79	30.4	23.8	59	0	三
御蔵島村	191	335	1	1	3.0	3.0	0	0	御
八 丈	4,164	8,267	148	182	22.0	23.7	239	0	支
八丈町	4,043	8,072	147	181	22.4	24.1	239	0	八
青ヶ島村	121	195	1	1	5.1	5.2	0	0	青
小 笠 原	1,374	2,841	19	21	7.4	5.2	64	15	支
小笠原村	1,374	2,841	19	21	7.4	5.2	64	15	小

(注) 1. 「都の人口」は「東京都の人口(推計)」総務局統計部による。
2. 生活保護(月中)については停止中のものも含む。
3. []は旧施行細則に基づく移管ケース。

その2

	身体障害者 手帳交付台 帳登載数 (月 末)	知的障害者 「愛の手帳」 交付数 (月 末)	国民健康保険 被保険者数 (月 末)	介護保険 第1号 被保険者数 (月 末)	
総 数	466,285	72,509	3,811,902	2,685,891	総
区 部 計	321,595	46,140	2,627,203	1,805,202	区
千代田区	2,225	184	12,091	9,800	千
中央区	2,881	385	31,585	20,253	中
港区	6,919	755	64,084	38,422	港
新宿区	13,051	1,379	104,875	61,836	新
文京区	6,097	825	50,671	38,894	文
台東区	9,654	863	63,115	42,344	台
墨田区	9,009	1,421	77,854	54,372	墨
江東区	18,004	2,600	132,567	93,289	江
品川区	13,837	1,737	99,086	72,758	品
目黒区	7,550	1,098	74,000	50,508	目
大田区	26,773	3,674	188,662	145,614	大
世田谷区	23,714	3,727	233,991	161,294	世
渋谷区	6,399	756	66,445	39,056	渋
中野区	9,692	1,324	96,672	62,389	中
杉並区	15,809	2,204	153,246	107,381	杉
豊島区	9,716	1,100	86,963	52,732	豊
北区	17,406	2,065	102,406	80,626	北
荒川区	9,509	1,101	67,687	44,942	荒
板橋区	20,655	3,217	157,605	111,893	板
練馬区	22,723	4,082	196,949	141,189	練
足立区	29,133	4,685	226,978	149,868	足
葛飾区	17,228	2,840	140,803	99,893	葛
江戸川区	23,611	4,118	198,868	125,849	江
市 部 計	140,228	25,671	1,151,753	857,921	市
八王子市	17,879	3,604	164,261	119,683	八
立川市	7,018	1,233	51,551	37,178	立
武蔵野市	4,177	964	35,793	28,429	武
三鷹市	5,371	976	48,144	35,035	三
青梅市	5,655	885	41,204	29,784	青
府中市	8,288	1,559	66,444	47,482	府
昭島市	3,923	773	33,826	23,751	昭
調布市	7,646	1,230	59,427	43,466	調
町田市	14,860	2,950	120,339	94,249	町
小金井市	3,117	582	28,634	22,167	小
小平市	6,163	1,202	49,096	37,968	小
日野市	5,709	1,034	46,703	38,660	日
東村山市	6,899	1,062	43,921	33,730	東
国分寺市	3,393	653	29,681	23,348	国
国立市	2,455	457	20,643	14,815	国
福生市	2,226	314	19,914	12,158	福
狛江市	2,645	403	22,090	17,396	狛
東大和市	3,045	531	25,609	18,939	東
清瀬市	4,283	527	22,289	17,992	清
東久留米市	4,214	828	35,238	27,835	東
武蔵村山市	3,067	555	25,112	15,282	武
多摩市	4,740	877	42,842	32,027	多
稲城市	2,496	397	21,590	14,760	稲
羽村市	1,718	358	17,159	11,433	羽
あきる野市	2,644	585	25,960	18,956	あ
西東京市	6,597	1,132	54,283	41,398	西
郡 部 計	2,748	485	20,423	14,355	郡
瑞穂町	1,263	263	12,156	7,014	瑞
日の出町	743	140	5,535	4,161	日
檜原村	182	31	890	985	檜
奥多摩町	560	51	1,842	2,195	奥
島 部 計	1,714	201	12,523	8,413	島
大 島	1,007	124	6,046	4,318	大
大島町	579	85	3,514	2,699	支
利島村	22	5	117	69	大
新島村	255	19	1,341	1,040	利
神津島村	151	15	1,074	510	新
三 宅	124	24	1,258	1,052	支
三宅村	115	23	1,134	1,002	三
御蔵島村	9	1	124	50	宅
八 丈	446	50	4,061	2,734	支
八丈町	435	50	3,990	2,708	八
青ヶ島村	11	0	71	26	丈
小 笠 原	137	3	1,158	309	支
小笠原村	137	3	1,158	309	小

(注) 「愛の手帳」交付数の()は都外施設に入所している場合等で福祉事務所の決定していない者。

介護保険第1号被保険者数は速報値であり、今後変動する場合があります。

確定値は後日、ホームページの「東京都介護サービス情報」に掲載しますので、参照してください。

アドレス http://www.fukushihoken.metro.tokyo.jp/kourei/hoken/kaigo_lib/info/chosa/geppo/index.html

2 生活保護

(1) 保護の対象

2-1 被保護世帯及び被保護者数（扶助の種類別）（月中）

	保護世帯数・人員（実数）			扶 助 の 種 類							
	総 数	現に保護を うけたもの	保護停止中 のもの	生活扶助	住宅扶助	教育扶助	介護扶助	医療扶助	出産扶助	生業扶助	葬祭扶助
世帯	214,917	214,302	615	189,018	188,788	11,560	31,411	179,801	6	5,570	492
人員	282,349	281,535	814	249,999	249,236	16,275	32,442	219,963	6	6,390	492

2-2 被保護世帯数（世帯類型、労働力類型別）（月中）

	総 数	単 身 者 世 帯						2 人 以 上 の 世 帯							
		計	高齢者 世帯	障害者 世帯	傷病者 世帯	その他 世帯	医療扶助 単給 (再掲)	計	高齢者 世帯	母子 世帯	障害者 世帯	傷病者 世帯	その他 世帯	医療扶助 単給 (再掲)	
総 数	214,302	169,194	86,335	17,916	38,973	25,970	8,876	45,108	9,504	12,846	2,973	7,407	12,378	301	
世帯主が はたらいて いる世帯	常用勤 労者	17,699	10,273	2,301	932	1,300	5,740	106	7,426	309	4,284	104	183	2,546	55
	日雇労 働者	4,838	3,777	1,038	188	655	1,896	21	1,061	101	414	20	45	481	10
	内職者	700	524	148	184	66	126	6	176	22	78	12	10	54	0
	その他 就業者	4,514	3,069	752	730	526	1,061	20	1,445	129	637	54	48	577	7
世帯員が 働いている	4,859	4,859	500	324	576	1,485	1,974	51	
働いてい る者ない	181,692	151,551	82,096	15,882	36,426	17,147	8,723	30,141	8,443	7,109	2,207	5,636	6,746	178	

2-3 介護扶助受給者数（月中）

		総 数		介護扶助単給		介護扶助併給	
総 数		32,442		685		31,757	
施 設	介護老人福祉施設	5,707	3,613	633	117	5,074	3,496
	介護老人保健施設		1,651		418		1,233
	介護療養型医療施設		442		97		345
	地域密着型介護老人福祉施設		1		1		0
居 宅 介 護		19,936		44		19,892	
介 護 予 防		6,799		8		6,791	

2-4 医療扶助受給者数（月中）

	総 数			入 院			入 院 外		
	計	単 給	併 給	計	単 給	併 給	計	単 給	併 給
総 数	219,963	9,546	210,417	15,829	6,237	9,592	204,134	3,309	200,825
精神病	11,363	4,336	7,027	7,031	4,252	2,779	4,332	84	4,248
その他	208,600	5,210	203,390	8,798	1,985	6,813	199,802	3,225	196,577

2-5 保護の開始・廃止の状況

	前月未 現在 未処理 件数	申請 件数	申 請 取下 げ 件 数	申 請 下 却 件 数	保護開始			月 未 現 在 未 処 理 件 数	保護廃止			保 護 変 更	
					決定	転入 (再掲)	職権保護 (再掲)		決定	一時的 扶助 (再掲)	転出 (再掲)	増	減
世帯	2,112	3,293	66	51	3,247	174	124	2,165	2,354	26	322	・	・
人員	・	・	・	・	4,304	302	124	・	2,872	30	522	327	703

(2) 保護費

2-6 保護費 (扶助の種類別)

	総 数	扶 助 費										保 護 施設費
		計	生活扶助	住宅扶助	教育扶助	介護扶助	医療扶助	出産扶助	生業扶助	葬祭扶助	事務費	
扶助額 (千円)	40,008,529	39,811,760	14,308,046	9,034,617	190,870	176,159	15,867,742	816	164,386	69,121	196,768	

(3) 保護施設

2-7 保護施設の状況 (月末)

		施設数	定 員	被 保 護 者						自費入所者
				在 籍 人 員			入所人員 (月中)	退所人員 (月中)	在籍人員	
				総 数	都 内	都外委託				
救護施設	総 数	10	911	990	904	86	9	8	6	
	公 立	0	0	6	0	6	0	0	0	
	私 立	10	911	984	904	80	9	8	6	
更生施設	総 数	11	861	876	873	3	70	107	0	
	公 立	9	635	651	648	3	55	87	0	
	私 立	2	226	225	225	0	15	20	0	
宿所提供 施設	総 数	6	460	240	240	0	49	75	1	
	公 立	5	400	212	212	0	46	69	1	
	私 立	1	60	28	28	0	3	6	0	

3 低所得者福祉

(1) 生活福祉資金

3-1 生活福祉資金貸付決定状況

	新規申請	新規貸付決定						
		総数	福祉費	緊急小口 資金	教育支援 資金	総合支援 資金	不動産担保型 生活資金	不動産担保型 生活資金 (要保護向け)
件数	213	212	14	64	91	41	0	2
金額 (円)	177,874,744	177,774,744	4,561,000	5,405,000	116,595,000	34,511,744	0	16,702,000

(注) 生活福祉資金貸付制度は平成 21 年 10 月 26 日付で改正している。

(2) 城北労働・福祉センター

3-2 城北労働・福祉センターの利用状況

相談 受付数	相談延件数									
	総数	労働	医療	生活 保護法 関係	その他の 福祉法 関係	応急援護				その他
						給食	交通	物品	宿泊	
1,628	1,732	33	30	10	0	651	27	135	553	293

4 高齢者福祉

(1) 高齢者福祉相談

4-1 養護老人ホームの入所に係る相談及び待機者数の状況

相談取扱実人員	左のうち申請受理件数	入所待機者数（月末）
237	43	534

(2) 高齢者福祉施設

4-2 養護・特別養護老人ホーム（介護老人福祉施設）の状況（平成24年4月末）

	施設数	定員	現 在 員 数					入所人員	退所人員	
			総数	措 置 人 員			その他			
				都内	都外委託	計				
養護老人ホーム	総数	33	3,747	3,848	3,547	301	3,848	—	59	50
	公立	1	466	413	367	46	413	—	2	12
	私立	32	3,281	3,435	3,180	255	3,435	—	57	38
特別養護老人ホーム (介護老人福祉施設)	総数	422	37,628	36,591	81	1	82	36,509	1,104	831
	公立	48	4,381	4,261	12	0	12	4,249	109	102
	私立	374	33,247	32,330	69	1	70	32,260	995	729

4-3 軽費・有料老人ホームの状況（平成24年4月末）

	施設数	定員	在籍人員	入所人員	退所人員	
軽費老人ホーム (ケアハウス)	総数	38	1,905	1,789	34	29
	公立	8	375	346	5	7
	私立	30	1,530	1,443	29	22
都市型軽費老人ホーム	総数	9	141	118	68	2
	公立	0	0	0	0	0
	私立	9	141	118	68	2
軽費老人ホーム (A型)	総数	9	660	653	7	6
	公立	0	0	0	0	0
	私立	9	660	653	7	6
軽費老人ホーム (B型)	総数	4	220	119	1	1
	公立	2	150	71	0	0
	私立	2	70	48	1	1
有料老人ホーム	548	34,233	27,537	1,538	595	

(3) 高齢者医療

4-4 高齢者医療制度対象者数（月末）

平成20年3月で制度終了のため削除

(4) 介護保険

4-5 第1号被保険者数

前月末現在	当月中増	当月中減	当月末現在
2,678,278	18,467	10,854	2,685,891

4-6 要介護（要支援）認定者数

	要支援 1	要支援 2	計	経過 的要 介護	要介護 1	要介護 2	要介護 3	要介護 4	要介護 5	計	合計
第1号被保険者	64,063	58,273	122,336	0	80,764	81,590	60,387	57,908	55,024	335,673	458,009
65歳以上75歳未満	9,251	9,076	18,327	0	11,253	11,729	7,870	6,958	7,063	44,873	63,200
75歳以上	54,812	49,197	104,009	0	69,511	69,861	52,517	50,950	47,961	290,800	394,809
第2号被保険者	1,010	1,569	2,579	0	2,019	3,087	2,027	1,663	2,193	10,989	13,568
総 数	65,073	59,842	124,915	0	82,783	84,677	62,414	59,571	57,217	346,662	471,577

4-7 居宅介護（支援）サービス受給者数

	予防給付			経過 的要 介護	介護給付						合計
	要支援 1	要支援 2	計		要介護 1	要介護 2	要介護 3	要介護 4	要介護 5	計	
第1号被保険者	34,325	39,380	73,705	0	58,293	63,246	41,137	30,803	23,935	217,414	291,119
第2号被保険者	447	990	1,437	0	1,346	2,415	1,466	1,080	1,164	7,471	8,908
総 数	34,772	40,370	75,142	0	59,639	65,661	42,603	31,883	25,099	224,885	300,027

4-8 地域密着型（介護予防）サービス受給者数

	予防給付			経過 的要 介護	介護給付						合計
	要支援 1	要支援 2	計		要介護 1	要介護 2	要介護 3	要介護 4	要介護 5	計	
第1号被保険者	54	83	137	0	2,940	4,759	5,286	3,814	3,121	19,920	20,057
第2号被保険者	0	1	1	0	24	69	95	69	116	373	374
総 数	54	84	138	0	2,964	4,828	5,381	3,883	3,237	20,293	20,431

4-9 施設介護サービス受給者数

	予防給付			要介護 1	要介護 2	要介護 3	要介護 4	要介護 5	計	合計
	要支援 1	要支援 2	計							
介護老人福祉施設	0	0	0	1,069	3,249	7,813	12,472	13,607	38,210	38,210
第1号被保険者	0	0	0	1,061	3,224	7,723	12,378	13,430	37,816	37,816
第2号被保険者	0	0	0	8	25	90	94	177	394	394
介護老人保健施設	0	0	0	1,891	3,951	5,032	5,459	3,373	19,706	19,706
第1号被保険者	0	0	0	1,860	3,864	4,895	5,332	3,283	19,234	19,234
第2号被保険者	0	0	0	31	87	137	127	90	472	472
介護療養型医療施設	0	0	0	43	154	391	1,805	4,408	6,801	6,801
第1号被保険者	0	0	0	43	151	382	1,770	4,281	6,627	6,627
第2号被保険者	0	0	0	0	3	9	35	127	174	174
総 数	0	0	0	2,996	7,331	13,167	19,618	21,275	64,387	64,387

(注) (4) 介護保険は速報値であり、今後変動する場合があります。

確定値は後日、ホームページの「東京都介護サービス情報」に掲載しますので、参照してください。

アドレス http://www.fukushihoken.metro.tokyo.jp/kourei/hoken/kaigo_lib/info/chosa/geppo/index.html

5 児童福祉

(1) 児童相談

5-1 児童相談所の相談受付状況

	総 数	養 護 相 談		保 健 相 談	相 体 不 自 由 談	視 聴 覚 障 害 談	言 語 障 害 相 談	重 症 心 身 相 談	知 相 的 障 害 談	自 閉 症 相 談	く 犯 行 為 等	触 法 行 為 等 談	不 登 校 相 談	性 相 格 行 動 談	し つ け 相 談	適 性 相 談	こ 遅 と ば 相 談 の 談	そ 相 の 他 の 談	(再 掲)	
		被 相 談 待	そ の 他																い 相 じ め 談	児 売 被 相 害 等 相 談
総 数	1,900	286	218	61	10	1	3	3	374	29	67	63	43	226	91	79	6	340	15	0
0～5歳	622	116	88	55	6	1	1	2	115	6	0	0	3	0	91	10	6	122	3	0
6～11歳	556	115	64	4	1	0	2	0	119	16	5	19	9	111	0	24	0	67	7	0
12～14歳	432	39	34	2	3	0	0	0	92	4	40	43	23	57	0	30	0	65	2	0
15～17歳	241	16	30	0	0	0	0	1	45	1	20	1	7	51	0	12	0	57	3	0
18歳以上	49	0	2	0	0	0	0	0	3	2	2	0	1	7	0	3	0	29	0	0

5-2 児童相談所の相談対応状況

総数	対 応 件 数												未対応 (月末)		施 設 入 所 待 機 数 (月末)
	面 接 指 導	訓 戒 ・ 誓 約	児 童 福 祉 司 の 指 導	児 童 委 員 の 指 導	児 童 家 庭 支 援 セ 委 託	福 祉 事 務 所 へ 送 致 等	児 童 福 祉 施 設		里 親	指 定 医 療 機 関 委 託	家 庭 裁 判 所 に 送 致	そ の 他 補 導	一 時 保 護	そ の 他 保 護	
							入 所	通 所							
1,881	1,605	0	106	0	0	3	122	0	4	0	6	35	106	2,353	96

5-3 福祉事務所の相談対応状況

総 数	知的障害者 福祉司等の 指導	施設入所		法第22～23 条の措置権 者への報告 又は通知等	児童相談所 へ送致又は 通知等	児童相談所 の委嘱に よる調査 の完了	他の機関に 斡旋・紹介	相談・ 助 言 その他
		助産施設	母子生活 支援施設					
21,023	0	43	20	28	1	20	3,016	17,895

5-4 児童相談所の被虐待児童相談対応状況

	計	虐 待 内 容 別			
		身体的虐待	性的虐待	心理的虐待	保護の怠慢 (ネグレクト)
計	281	137	8	61	75
0歳～学齢前児童	109	62	0	21	26
小学生	101	44	4	26	27
中学生	45	17	3	10	15
高校生・その他	26	14	1	4	7

(2) 児童福祉施設

5-5 保育所の状況(初日)

	施設数	定員	在籍人員			入所人員		退所人員	
			総数	入所	私的契約入所	入所	私的契約入所	退所	私的契約入所
総数	1,855	186,698	185,282	185,265	17	47,097	0	43,414	0
公立	954	96,547	94,614	94,597	17	23,020	0	23,754	0
民営再掲	125	12,535	12,290	12,290	0	3,767	0	2,975	0
私立	901	90,151	90,668	90,668	0	24,077	0	19,660	0

5-6 乳幼児・児童養護施設・児童自立支援施設の状況

	乳 児 院			児童養護施設			児童自立支援施設		
	施設数	定員	措置人員	施設数	定員	措置人員	施設数	定員	措置人員
総数	10 (0)	512 (0)	368	62 (8)	3,221 (250)	2,706	3 (1)	253 (1)	103 [1]
公立	0	0	0	6	438	396	2	252	103
私立	10 (0)	512 (0)	368	56 (8)	2,783 (250)	2,414	1 (1)	1 (1)	0

- (注) 1. 都外委託施設数、協定定員を()内に再掲。
 2. 実施機関が措置した数。都外措置委託児を含む。
 3. 国立施設を除く。但し、児童自立支援施設の措置人員のみ[]内に別掲。

(3) 里親及び小規模住居型児童養育事業(ファミリーホーム)

5-7 登録委託状況(月末)

	登録家庭数 又は 事業所数	委託家庭数 (当月末)	委 託 児 童 数						委託家庭数 (前月末)
			総数	0歳	1～6歳	7～12歳	13～15歳	16歳以上	
里親総数	645	294	371	1	109	161	61	39	299
養育家庭	461	270	346	0	91	156	60	39	272
専門養育家庭	19	1	1	0	0	1	0	0	1
親族里親	2	2	3	0	0	2	1	0	2
養子縁組	163	21	21	1	18	2	0	0	24
小規模住居型 児童養育事業 (ファミリー ホーム)	13	—	58	0	4	22	13	19	—

6 ひとり親福祉

(1) 母子相談

6-1 母子自立支援員の新規相談受付状況

総 数	生活一般	児 童	生 活 援 護			その他
			計	母子福祉資金	その他	
9,458	3,616	993	3,443	2,646	797	1,406

(2) 母子生活支援施設

6-2 母子生活支援施設の状況

	施設数 (初日)	定員 (世帯) (初日)	在籍 (月末)		入所		私的契約入所		退所		私的契約退所	
			世 帯	人 員	世 帯	人 員	世 帯	人 員	世 帯	人 員	世 帯	人 員
総 数	37	751	559	1,352	15	35	0	1	27	68	0	0
公 立	17	331	235	572	3	6	0	1	12	27	0	0
私 立	20	420	324	780	12	29	0	0	15	41	0	0

(3) 母子福祉資金

6-3 母子福祉資金貸付決定状況

	新規申請	新 規 貸 付 決 定						
		総 数	事業開始	事業継続	修 学	技能習得	修 業	就職支度
件 数	621	622	1	0	440	7	3	0
金額 (千円)	357,837	354,724	2,200	0	272,363	3,743	2,400	0

(つづき)

	新 規 貸 付 決 定						加算分 (再掲)	
	医療介護	生 活	住 宅	転 宅	就学支度	結 婚	修 学	修 業
件 数	0	20	2	8	141	0	0	0
金額 (千円)	0	17,032	2,600	1,872	52,512	0	0	0

(注) 新規申請件数を除き、次年度貸付分は含まない。

(4) 児童扶養手当

6-4 児童扶養手当受給状況 (月末)

総数	母子世帯類型別受給者数						父子世帯類型別受給者数		
	生別母子世帯		死別母子世帯	未婚の母子世帯	障害者世帯	遺棄世帯	生別父子世帯		死別父子世帯
	離婚世帯	その他					離婚世帯	その他	
83,956	66,280	101	1,029	9,119	381	465	3,081	2	428

(つづき)

父子世帯類型別受給者数			その他の世帯	異動状況	
未婚の父子世帯	障害者世帯	遺棄世帯		資格取得	資格喪失
62	115	33	2,860	1,440	1,278

7 女性福祉

(1) 女性相談

7-1 女性相談センター及び婦人相談員の相談経路別受付状況

	総数	本人自身	警察関係	法務関係	女性相談センター・婦人相談所	他の婦人相談員	福祉事務所	児童相談所	他の相談機関施設	医療機関	教育関係	労働関係	縁故者・知人等	その他
女性相談センター	2,101	1,730	47	0	0	0	75	0	43	7	1	0	44	154
婦人相談員	2,249	1,787	49	3	28	15	93	6	169	28	5	0	49	17

7-2 女性相談受付の内訳

	計	5 条 違 反	売 春 強 要	人 間 関 係											
				夫婦関係				親族関係				カ ー 男 性 的 い や が ら せ ・ ス ト ー リ ー 関 係 (性 的 暴 力 ・ 恋 愛 の も つ れ 等)	職場・近隣関係		
				離 婚 の 問 題	夫 等 の 暴 力	保 護 命 令	そ の 他	親 の 暴 力	(子 ど も の 暴 力 ・ 嫉 妬 ・ 嫁 を 含 む)	他 の 親 族 の 暴 力	そ の 他		恋 人 ・ 知 人 等 の 暴 力	そ の 他	
電話・手紙相談 (主訴)	2,952	1	2	207	476	4	171	49	24	14	239	66	32	230	
電話・手紙相談 (主訴以外の相談)	722	0	0	63	44	6	46	9	7	2	81	12	7	25	
来所・出張・巡回相談 (主訴)	1,398	2	1	175	320	6	27	33	19	8	27	15	20	6	
来所・出張・巡回相談 (主訴以外の相談)	1,246	1	0	114	75	7	31	9	8	9	63	12	0	10	

(つづき)

	経 済 関 係	医 療 健 康 関 係	(住 居 相 談 ・ 立 ち 退 き 等) 関 係	職 業 関 係	施 設 入 所	人 身 取 引 被 害 関 係	そ の 他
電話・手紙相談 (主訴)	163	633	83	72	30	0	456
電話・手紙相談 (主訴以外の相談)	80	144	51	22	25	0	98
来所・出張・巡回相談 (主訴)	282	150	79	29	68	1	130
来所・出張・巡回相談 (主訴以外の相談)	259	151	122	72	81	0	222

7-3 女性相談センター及び婦人相談員の相談対応状況（月中）

	対応済実人員															未対応人員 (月末)		
	総数	女 福 資 の 貸 付	性 社 金 付	婦 保 施 に 入 所	人 護 設 に 入 所	就 職 自 営	結 婚	帰 宅	帰 郷	福 社 事 務 所 へ 移 送	女 性 相 談 セ ン タ ー (員) へ 移 送	他 府 県 の 女 性 相 談 セ ン タ ー (員) へ 移 送	そ の 他 の 関 係 機 関 ・ 施 設 へ 移 送	助 言 指 導	住 宅 入 居	無 断 所	その他	一 時 保 護
女性相談センター	2,101	・	10	0	0	0	4	7	45	1	7	60	1,322	4	1	640	36	0
婦人相談員	2,247	21	・	42	5	17	9	84	47	1	218	1,602	31	2	168	・	2	

(2) 婦人保護施設

7-4 婦人保護施設の状況（月末）

	施設数	定員	在籍人員	入所人員	退所人員
総数	5 (1)	230 (40)	152	15	6
公立	0	0	0	0	0
私立	5 (1)	230 (40)	152	15	6

(注) 都が委託できる都外施設数・定員を（ ）内に別掲。人員は都外委託分を含む。

8. 障害者福祉

(1) 障害者の手帳

8-1 身体障害者手帳交付台帳登載状況(月末)

	障害別登載数													新規 交付数	転入数	転出・ 返還数
	総数	視覚	聴覚・ 平衡 機能	音声・ 言語・ そしゃく 機能	肢 体 不自由	内部障害										
						心 機 能	臓 機 能	じん 臓 能	呼吸器 機 能	膀胱直 腸機能	小 腸 機 能	免 疫 機 能	肝 臓 機 能			
総数	466,285	39,067	44,777	7,102	251,465	58,296	31,554	8,881	18,754	741	5,175	473	2,155	371	2,169	
18歳 未満	24,011	2,029	4,831	404	14,673	1,407	153	177	187	36	5	109	48	47	21	
18歳 以上	442,274	37,038	39,946	6,698	236,792	56,889	31,401	8,704	18,567	705	5,170	364	2,107	324	2,148	

8-2 ア. 知的障害者「愛の手帳」の交付状況(月末)

	障 害 程 度 別 交 付 数					新規交付数	返還数
	総 数	1 度 (最重度)	2 度 (重 度)	3 度 (中 度)	4 度 (軽 度)		
総 数	72,509	2,629	18,609	19,618	31,653	286	38
0～6歳 (就学前)	2,226	55	309	734	1,128	68	0
6～17歳	14,224	247	2,924	3,418	7,635	166	5
18歳以上	56,059	2,327	15,376	15,466	22,890	52	33

イ. 精神障害者保健福祉手帳本月交付件数
及び本月末所持者数

中 部	区分	本月交付件数	本月末所持者数
	総 数	2,216	69,184
	等級1	173	6,007
	等級2	1,197	38,462
	等級3	846	24,715

(2) 障害者の相談・援護

8-3 心身障害者福祉センターの相談・判定状況
ア. 取扱実人員

	総 数	身 体 障 害	知 的 障 害
総 数	1,718	1,263	455

イ. 相談延件数

	総 数	手 帳	医療保健	補装具	職 業	施 設	生 活	教 育	その他
総 数	962	169	114	379	25	64	87	1	123
身体障害	723	8	114	379	19	52	41	1	109
知的障害	239	161	0	0	6	12	46	0	14

ウ. 判定件数及びその他の件数

	判 定					判定書 (意見書)等 交付件数
	総 数	医学的 判 定	心理学的 判 定	職能的 判 定	その他の 判 定	
総 数	976	786	167	5	18	658
身体障害	603	581	0	4	18	358
知的障害	373	205	167	1	0	300

※ 精神保健福祉センター実績は衛生編P23に掲載

8-4 福祉事務所の身体障害者更生援護の状況

	相 談 実人員	相 談 内 容											
		総数	身 体 障 害 者手帳	自立支援 医療(更 生医療)	補装具	職 業	在 宅	施 設	医 保 療 健	生 活	無料乗車券等 件 数		その他
											都営	民営バス	
総 数	38,725	50,010	11,043	1,444	4,549	313	6,611	982	1,386	2,686	2,453	800	17,743
視 覚 障 害	2,559	3,896	788	8	626	35	686	57	100	345	195	52	1,004
聴覚・平衡機能 障害	2,356	3,593	903	20	985	28	466	34	99	169	178	51	660
音 声・言 語・そ しゃく機能障害	396	532	184	16	26	2	122	3	13	34	37	4	91
肢 体 不 自 由	14,723	18,797	5,227	179	2,608	195	3,517	794	575	1,260	1,063	232	3,147
内 部 障 害	18,691	23,192	3,941	1,221	304	53	1,820	94	599	878	980	461	12,841
他(手帳なし、18 歳未満)(別掲)	3,001	3,856	730	20	1,259	15	329	43	48	170	433	54	755

8-5 知的障害者相談状況

相談実人員	相 談 延 件 数										
	総 数	施 設	職親委託	職 業	医療保健	生 活	教 育	居 宅	愛の手帳	その他	
6,272	9,005	1,731	4	370	263	880	252	1,964	677	2,864	

(3) 障害者医療

8-6 心身障害者医療助成費対象者数

	総 計			
	国 保	社 保	後期高齢	計
総 計	59,560	29,634	18,295	107,489
区 部	39,640	19,501	12,218	71,359
市 部	19,256	9,928	5,836	35,020
郡 部	452	167	157	776
島 部	212	38	84	334

(4) 障害者(児)の施設

8-7 障害者の入所等待機状況(月末)

		月末現在の待機数(待機者の現在の状況別)		
		入所施設等へ 入所中	在宅	
待機先施設等種別	障害者支援施設	合計	376	604
		身体障害者	102	174
		知的障害者	271	429
		精神障害者	3	1
	療養介護	14	9	

(注) 重複障害の場合は、主たる障害種別により分類している。

8-8 身体障害者通所授産施設(旧法指定施設)の入所状況(月末)

平成24年3月末を以って、法改正のため削除

8-9 障害者の施設入所等状況

		前月末現在 人員	入所人員 (月中)	退所人員 (月中)	本月末現在 人員	
都内施設入所者	障害者支援施設	合計	184	4,471	6	4,606
		身体障害者	52	891	2	928
		知的障害者	125	3,470	4	3,561
		精神障害者	0	26	0	26
		旧知的障害児施設等継続入所者	7	98	0	105
	療養介護	38	829	0	877	
都外施設入所者	障害者支援施設	合計	157	4,538	14	5,997
		身体障害者	29	660	4	685
		知的障害者	123	3,831	10	3,946
		精神障害者	0	15	0	15
		旧知的障害児施設等継続入所者	5	32	0	37
	療養介護	7	186	0	197	
合計	障害者支援施設	合計	341	9,009	20	10,603
		身体障害者	81	1,551	6	1,613
		知的障害者	248	7,301	14	7,507
		精神障害者	0	41	0	41
		旧知的障害児施設等継続入所者	12	130	0	142
	療養介護	45	1,015	0	1,074	

(注) 1 重複障害の場合は、主たる障害種別により分類している。

2 「旧知的障害児施設等継続入所者」は、旧知的障害児施設等に入所していた者(18歳以上の者に限る。)であって、障害者自立支援法に基づく障害者支援施設等の指定を受けた当該旧施設に引き続き入所している者を計上している。

3 「旧知的障害児施設等継続入所者」の「入所人員(月中)」は、旧知的障害児施設等に入所していた者が18歳に達した後、新たに本月中に、障害者自立支援法に基づく障害者支援施設等の指定を受けた当該旧施設に引き続き入所することとなった者を計上している。

8-10 障害児施設の入所状況（月末）

その1 福祉型障害児入所施設

	合計			旧知的障害児施設			旧第2種自閉症児施設			旧盲児施設		
	施設数	定員	入所人員	施設数	定員	入所人員	施設数	定員	入所人員	施設数	定員	入所人員
総数	24	801	523	19	682	492	1	21	21	1	50	6
	(16)	(295)	(137)	(12)	(206)	(110)	(1)	(21)	(21)	(1)	(50)	(6)
公立	2	316	269	2	316	269	0	0	0	0	0	0
	(0)	(0)	(0)	(0)	(0)	(0)	(0)	(0)	(0)	(0)	(0)	(0)
私立	22	485	254	17	366	223	1	21	21	1	50	6
	(16)	(295)	(137)	(12)	(206)	(110)	(1)	(21)	(21)	(1)	(50)	(6)

(つづき)

	旧ろうあ児施設			旧肢体不自由児療護施設		
	施設数	定員	入所人員	施設数	定員	入所人員
総数	1	30	4	2	18	0
	(0)	(0)	(0)	(2)	(18)	
公立	0	0	0	0	0	0
	(0)	(0)	(0)			
私立	1	30	4	2	18	0
	(0)	(0)	(0)	(2)	(18)	

その2 医療型障害児入所施設

	合計			旧第1種自閉症児施設			旧肢体不自由児施設			旧重症心身障害児施設		
	施設数	定員	入所人員	施設数	定員	入所人員	施設数	定員	入所人員	施設数	定員	入所人員
総数	30	1,531	148	1	25	0	5	221	72	24	1,285	76
	(17)	(99)	(15)	(0)	(0)	(0)	(2)	(1)	(1)	(15)	(98)	(14)
公立	8	529	43	1	25	0	1	30	15	6	474	28
	(2)	(2)	(1)	(0)	(0)	(0)	(0)	(0)	(0)	(2)	(2)	(1)
私立	22	1,002	105	0	0	0	4	191	57	18	811	48
	(15)	(97)	(14)	(0)	(0)	(0)	(2)	(1)	(1)	(13)	(96)	(13)

(つづき)

	情緒障害児短期治療施設		
	施設数	定員	入所人員
総数	0	0	0
	(0)	(0)	
公立	0	0	0
	(0)	(0)	
私立	0	0	0
	(0)	(0)	

(注) 1 都外施設数、協定定員及び入所人員を（ ）内に再掲。 指定医療機関を除く。

入所人員は利用契約及び措置人員からなり、都外施設を含む。

2 18歳以上（引き続き支援を受けなければ福祉を損なうおそれがあると認められる場合を除く。）の継続入所者は含まない

(5) 特別児童扶養手当・特別障害者手当・障害児福祉手当等

8-1-1 特別児童扶養手当受給者及び対象児童の状況(月末)

受給者数	対象児童数								
	総数	身体障害				精神障害			
		外部障害		内部障害		知的障害のみ		知的障害及び知的障害以外の精神障害	
		1級	2級	1級	2級	1級	2級	1級	2級
10,652	10,965	3,378	478	386	901	2,906	2,220	86	104

(つづき)

対象児童数				資格取得児童数	資格喪失児童数
精神障害		重複障害			
知的障害以外の精神障害のみ					
1級	2級	1級	2級		
47	154	305	0	104	89

8-1-2 特別障害者手当・障害児福祉手当等の受給状況

障害児福祉手当			特別障害者手当			福祉手当(経過措置分)
受給者数	異動状況		受給者数	異動状況		受給者数
	資格取得	資格喪失		資格取得	資格喪失	
4,338	54	57	11,818	124	94	551

8-1-3 重度心身障害者(児)手当受給状況(月中)


受給者数											異動状況	
総数	年齢別			障害別							資格取得	資格喪失
	20歳未満	20～65歳未満	65歳以上	知的障害	重複障害					身体障害		
					視覚	聴覚	肢体	内部	その他			
9,604	1,866	7,345	393	5,947	84	68	998	41	43	2,423	36	39

(6) 心身障害者扶養年金

8-1-4 心身障害者扶養年金加入・給付状況(月末)

年金加入状況					年金給付状況										
障害者数					新規加入	脱退	受給者数	新規付	受給権消滅	支給一時差止	支給停止	差解除	停止解除	一時金給付	
総数	知的障害	身体障害	精神病	その他										弔慰金	葬祭料
18,612	11,425	5,067	969	1,151	0	0	9,564	0	18	31	0	59	0	0	18

衛生行政統計 編



1 東京都保健医療情報センター運営状況

(平成 24 年 4 月分)

a. 保健医療情報センター取扱い実績

(単位：件数)

総 数	保健医療 福祉相談 (b)	夜間休日 案 内	夜間休日 連絡通報 受理業務 (c)	聴覚障害 者 F A X サービス	音声自動 応答によ る医療機 関 案 内	精神科救急 医療情報 センター (d)	外国語対応相談	
							医療情報 サービス	救急通訳 サービス
15,314	4,830	6,910	353	(4)	1,785	1,015	394	27

注 () 内は、再掲です。

b. 保健医療福祉相談内容

(単位：件数)

総 数	医療機関 案 内	医 療 費 生 活 費	制度案内	病 気 の 不 安	施設案内	医療機関 苦 情	都 政	そ の 他
5,416	3,805	6	27	713	143	22	31	669

注 1 件の相談で、複数の相談内容がある場合は、それぞれ該当の相談に計上してあります。

c. 夜間休日連絡通報受理業務内容

(単位：件数)

総 数	精 神 科 救急診療 受 理	精神保健 相 談	感 染 症 発 生 届	食 中 毒 発 生 届	動物関係 の届け・ 相 談	健康関係 の 相 談	その他
353	171	34	66	15	23	2	42

d. 精神科救急医療情報センター取扱い実績

(単位：件数)

総 数	救急医療 相 談	初期救急	二次救急	身 体 合 併 症
1,015	966	14	33	2

e. インターネットアクセス件数

(単位：件数)

総 数	ホームペ ジアクセス 件 数	携帯サイ トア クセス 件 数
88,258	79,932	8,326

資料：医療政策部医療政策課 (a. b. c. e)、障害者施策推進部精神保健・医療課 (d)

(平成24年4月分)

種 類	総 数	(内 訳)			(参 考) 却下・取下げ
		新規承認	継続承認	再交付	
小 児 慢 性 疾 患	742	82	564	96	6
悪 性 新 生 物	87	14	59	14	1
慢 性 腎 疾 患	62	6	50	6	-
ぜ ん そ く	20	2	15	3	-
慢 性 心 疾 患	188	17	148	23	3
内 分 泌 疾 患	177	20	135	22	1
膠 原 病	28	4	23	1	-
糖 尿 病	49	4	38	7	-
先 天 性 代 謝 異 常	33	5	24	4	-
慢 性 血 液 疾 患	28	2	24	2	1
神 経 ・ 筋 疾 患	47	6	29	12	-
慢 性 消 化 器 疾 患	23	2	19	2	-
妊 娠 高 血 圧 症 候 群 等	-	-	-	-	-
養 育 医 療	40	37	-	3	-
療 育 給 付	-	-	-	-	-
育 成 医 療	30	15	15	-	3
肢 体 不 自 由	5	3	2	-	1
視 覚 障 害	-	-	-	-	-
聴 覚 ・ 平 衡 機 能 障 害	1	-	1	-	-
音 声 ・ 言 語 機 能 障 害	15	6	9	-	2
心 臓 機 能 障 害	9	6	3	-	-
腎 臓 機 能 障 害	-	-	-	-	-
肝 臓 機 能 障 害	-	-	-	-	-
小 腸 機 能 障 害	-	-	-	-	-
そ の 他 の 内 臓 障 害	-	-	-	-	-
免 疫 機 能 障 害	-	-	-	-	-

- 注 1. 小児慢性疾患は、特別区及び市町村分である。
 2. 妊娠高血圧症候群等、養育医療、療育給付及び育成医療は、市町村分である。
 3. 却下・取下げは申請に対するものである。
 4. 平成19年4月統計データから妊娠中毒症の事業名が妊娠高血圧症候群等に変更された。
 5. 22年4月1日より肝臓移植が育成医療の医療費助成の適用になった。

資料：少子社会対策部家庭支援課

3

自立支援医療費（精神通院）

（平成24年4月分）

区分	総数	被用者保険		国民健康保険			後期高齢者 医療制度	生活 保護法	その他
		本人	家族	一般	退職本人	退職家族			
申請	13,305	2,046	2,175	5,435	99	123	263	3,160	4
合格	13,304	2,045	2,175	5,435	99	123	263	3,160	4
承認	13,304	2,045	2,175	5,435	99	123	263	3,160	4

資料：障害者施策推進部精神保健・医療課

4

精神保健福祉センター実績

（中部総合精神保健福祉センター：中部
多摩総合精神保健福祉センター：多摩
精神保健福祉センター：下谷

（平成24年4月分）

a 関係機関に対する

技術指導・援助活動件数（単位：件数）

区分	総数	内 訳		
		来所	出張	電話・ 文書
総数	1,042	15	341	686
中部	保健所	1	70	116
	区市町村	-	7	31
	その他	4	63	109
多摩	保健所	3	47	75
	区市町村	-	22	48
	その他	3	32	74
下谷	保健所	2	58	136
	区市町村	-	14	52
	その他	2	28	45

b 高齢者精神保健医療相談

（単位：件数）

区分	技術援助(a表の再掲)			個別援助		
	来所	出張	電話・ 文書	来所	訪問	電話・ 文書
総数	1	30	109	-	10	-
中部	1	9	71	-	3	-
多摩	-	14	23	-	5	-
下谷	-	7	15	-	2	-

c 協力組織育成件数

（単位：件数）

区分	総数	来所	出張	電話・ 文書	
					総数
中部	障害者サービス事業所等	5	-	2	3
	協力事業所	2	-	-	2
	地域組織等	5	-	3	2
	その他	18	-	3	15
多摩	障害者サービス事業所等	64	-	18	46
	協力事業所	2	-	2	-
	地域組織等	2	-	-	2
	その他	9	-	3	6
下谷	障害者サービス事業所等	11	-	1	10
	協力事業所	-	-	-	-
	地域組織等	4	-	1	3
	その他	117	3	14	100

d 広報普及件数

（単位：件数）

区分	総数	パネル	見学 案内	講演 会	情報提供			
					総数	ホーム ページ	資料 配布	その他
総数	8	-	7	1	690	-	594	96
中部	件数	3	-	3	-	-	57	96
	実人員 貸出数	74	-	74	-	153	-	57
多摩	件数	2	-	2	-	-	-	-
	実人員 貸出数	23	-	23	-	515	-	515
下谷	件数	3	-	2	1	-	-	-
	実人員 貸出数	47	-	2	45	22	-	22

注 1. 23年度まで「c 協力組織育成件数」の「その他」に含めていた地域生活支援センターの実績は、24年度から「障害者サービス事業所等」に計上します。
2. 制度改正により24年度から「共同作業所」に代わり、「障害者サービス事業所」という呼称を用います。

e 精神保健福祉相談 (単位: 件数)

区 分		個 別 相 談				心の電話相談	グループワーク
		総 数	電話・文書	面 接	訪 問		
総 数		3,012	269	321	36	2,227	159
中 部	ア ル コ ー ル	37	7	6	-	21	3
	薬 物 期	76	17	21	-	10	28
	思 春 高 齢 者	52	18	14	-	20	-
	そ の 他 精 神 一 般	8	-	-	-	8	-
		685	6	7	-	672	-
多 摩	ア ル コ ー ル	101	37	32	1	27	4
	薬 物 期	70	35	25	-	6	4
	思 春 高 齢 者	73	13	19	-	36	5
	そ の 他 精 神 一 般	9	-	-	-	9	-
		783	7	22	1	753	-
下 谷	ア ル コ ー ル	98	6	26	-	24	42
	薬 物 期	91	9	30	-	13	39
	思 春 高 齢 者	113	8	48	1	22	34
	そ の 他 精 神 一 般	12	1	-	1	10	-
		804	105	71	32	596	-

f 通所訓練 (精神科デイケア) 利用者状況

(単位: 人/回)

区 分		在籍状況 (実)				利用状況 (延)				延利用者総数	訓練日数	一日当たり利用者数	通所訓練部門での相談		
		前月末現在数	本月入所者数	本月退所者数	本月末現在数	プログラム利用者数	試験参加者数	就労援助利用者数	その他利用者数				電話・文書	面接	訪問
総 数		197	19	17	199	1,950	404	4	97	2,455	86	136	530	787	10
中 部	作業訓練	54	11	11	54	761	363	-	15	1,139	20	57	91	223	-
	デイ・ケア	30	1	3	28	316	31	-	2	349	20	17	115	186	1
多 摩	作業訓練	45	3	2	46	338	-	2	18	358	16	22	110	175	3
	デイ・ケア	54	3	1	56	433	-	2	22	457	16	29	192	134	2
下 谷	作業訓練	-	-	-	-	-	-	-	-	-	-	-	-	-	-
	デイ・ケア	14	1	-	15	102	10	-	40	152	14	11	22	69	4

g-1 アウトリーチ (地域支援科利用状況・利用者) (単位: 人)

区 分	支援対象者数					月間支援対象者数
	人 数				支援対象者数	
	前月末現在数	開始者数	終了者数	本月末現在数		
総 数	87	22	10	99	109	
中 部	32	4	4	32	36	
多 摩	19	11	4	26	30	
下 谷	36	7	2	41	43	

g-2 宿泊事業 (地域支援科利用状況・利用者) (単位: 人/日)

区 分		在籍状況				延利用者数	利用日数	一日当たり利用者数
		人 数						
		前月末現在数	本月入所者数	本月退所者数	本月末現在数			
総 数		13	34	30	17	519	120	17
中 部	短期宿泊	6	6	5	7	194	30	7
	一時入所	-	4	2	2	35	30	1
多 摩	短期宿泊	7	10	12	5	217	30	7
	一時入所	-	14	11	3	73	30	2

h 研修実施状況 (単位: 人/回)

区分	回 数	実人数	延人数
総 数	-	-	-
中 部	-	-	-
多 摩	-	-	-
下 谷	-	-	-

i 教育 (学生・関係職員実習) (単位: 人/回)

区分	回 数	日 数	実人数	延人数
総 数	-	-	-	-
中 部	-	-	-	-
多 摩	-	-	-	-
下 谷	-	-	-	-

- 注 1. 中部・多摩のホステル廃止に伴い23年度から「g 入所訓練 (病室、生活訓練施設) 利用者状況」の記載を廃止し、「g 地域支援科利用状況」を新たに設けました。
2. g表の地域支援科利用状況・利用者については、平成23年8月より宿泊事業とアウトリーチに分けセンターごとの実績を設けました。
3. 24年度から「e 精神保健福祉相談」にグループワークの項目を追加しました。
4. 24年度から「i 教育」の項目を追加しました。

資料: 障害者施策推進部精神保健・医療課

（平成24年4月分）

疾病名	3月 末		認 定		資格喪失		4月 末		
	一般(内重症)	老人(内重症)	一般	老人	一般	老人	一般(内重症)	老人(内重症)	合計(内重症)
総 計	64,640 (15,217)	35,366 (13,511)	955	477	115	106	65,480 (15,332)	35,737 (13,644)	101,217 (28,976)
パーチェット病	1,386 (20)	290 (9)	14	1	1	-	1,399 (20)	291 (9)	1,690 (29)
多発性硬化症	1,537 (103)	125 (31)	21	-	3	-	1,555 (103)	125 (31)	1,680 (134)
重症筋無力症	1,222 (13)	650 (16)	14	4	1	-	1,235 (13)	654 (16)	1,889 (29)
全身性エリテマトーデス	5,220 (100)	589 (17)	36	2	7	-	5,249 (99)	591 (18)	5,840 (117)
スモ	21 (21)	117 (117)	-	-	-	1	21 (21)	116 (116)	137 (137)
再生不良性貧血	524 (6)	270 (7)	4	5	-	-	528 (6)	275 (8)	803 (14)
サルコイドーシス	1,018 (12)	511 (6)	17	4	1	1	1,034 (12)	514 (7)	1,548 (19)
筋萎縮性側索硬化症	418 (153)	358 (137)	10	8	5	3	423 (155)	363 (143)	786 (298)
汎発性強皮症	1,492 (13)	844 (9)	22	14	3	-	1,511 (13)	858 (9)	2,369 (22)
皮膚筋炎・多発性筋炎	1,171 (9)	468 (12)	18	6	1	1	1,188 (9)	473 (14)	1,661 (23)
特発性血小板減少性紫斑病	1,290 (12)	637 (7)	16	11	-	-	1,306 (13)	648 (10)	1,954 (23)
結節性動脈周囲炎	373 (25)	443 (33)	7	15	1	4	379 (26)	454 (37)	833 (63)
潰瘍性大腸炎	11,975 (15)	1,165 (5)	221	8	8	-	12,188 (17)	1,173 (5)	13,361 (22)
高安病	396 (6)	125 (4)	6	1	1	-	401 (6)	126 (4)	527 (10)
ピュルガー病	317 (3)	139 (6)	4	-	-	-	321 (4)	139 (6)	460 (10)
天疱瘡	318 (3)	136 (-)	3	-	-	-	321 (3)	136 (-)	457 (3)
脊髄小脳変性症	1,173 (169)	985 (128)	16	6	4	2	1,185 (170)	989 (127)	2,174 (297)
クローン病	3,029 (28)	119 (-)	33	-	4	-	3,058 (28)	119 (-)	3,177 (28)
劇症肝炎	9 (9)	- (-)	3	-	2	-	10 (10)	- (-)	10 (10)
悪性関節リウマチ	282 (25)	241 (21)	5	1	-	-	287 (25)	242 (20)	529 (45)
パーキンソン病	2,362 (151)	8,285 (803)	46	151	8	39	2,400 (153)	8,397 (815)	10,797 (968)
アミロイドーシス	93 (11)	49 (9)	2	3	1	-	94 (10)	52 (9)	146 (19)
後縦靭帯骨化症	942 (68)	1,289 (104)	31	18	-	2	973 (69)	1,305 (108)	2,278 (177)
ハンチントン病	48 (14)	23 (5)	1	-	-	-	49 (14)	23 (5)	72 (19)
モヤモヤ病(ウィルス動脈閉塞症)	986 (50)	74 (4)	14	-	1	-	999 (50)	74 (5)	1,073 (55)
ウェゲナー肉芽腫症	123 (8)	57 (1)	4	3	-	1	127 (8)	59 (2)	186 (10)
特発性拡張型心筋症	1,162 (72)	368 (18)	16	1	2	-	1,176 (74)	369 (18)	1,545 (92)
多系統萎縮症	496 (84)	519 (111)	4	8	4	4	496 (83)	523 (107)	1,019 (190)
表皮水疱症	27 (1)	1 (-)	-	-	-	-	27 (1)	1 (-)	28 (1)
膿疱性乾癬	95 (3)	46 (1)	2	2	-	1	97 (3)	47 (1)	144 (4)
広範脊柱管狭窄症	119 (15)	269 (26)	3	2	-	3	122 (15)	268 (25)	390 (40)
原発性胆汁性肝硬変	1,097 (6)	779 (8)	5	7	1	-	1,101 (6)	786 (8)	1,887 (14)
重症急性性膵炎	81 (81)	30 (35)	19	9	16	7	84 (84)	32 (32)	116 (116)
特発性大腿骨頭壊死症	694 (10)	129 (1)	18	2	-	-	712 (10)	131 (1)	843 (11)
混合性結合組織病	726 (3)	123 (-)	10	1	-	-	736 (3)	124 (-)	860 (3)
原発性免疫不全症候群	158 (7)	3 (-)	1	-	-	-	159 (7)	3 (-)	162 (7)
特発性間質性肺炎	172 (8)	421 (33)	9	17	1	5	180 (9)	433 (34)	613 (43)
網膜色素変性症	1,498 (157)	888 (120)	25	5	2	-	1,521 (158)	893 (121)	2,414 (279)
ブリオン病	18 (18)	21 (22)	-	2	-	-	18 (18)	23 (23)	41 (41)
肺動脈性肺高血圧症	136 (23)	33 (5)	3	-	-	-	139 (23)	33 (5)	172 (28)
神経線維腫症	317 (9)	37 (2)	3	-	-	-	320 (9)	37 (2)	357 (11)
亜急性硬化性全脳炎	3 (3)	- (-)	-	-	-	-	3 (3)	- (-)	3 (3)
パッド・キアリ症候群	19 (1)	2 (-)	-	-	-	-	19 (1)	2 (-)	21 (1)
慢性血栓塞栓性肺高血圧症	93 (3)	70 (3)	3	1	-	-	96 (3)	71 (4)	167 (7)
ライソゾーム病(ファブリー病含む)	80 (16)	2 (-)	1	-	-	-	81 (17)	2 (-)	83 (17)
副腎白質ジストロフィー	15 (4)	2 (1)	2	-	-	-	17 (5)	2 (1)	19 (6)
家族性高コレステロール血症(ホモ接合体)	6 (-)	2 (-)	-	-	-	-	6 (-)	2 (-)	8 (-)
脊髄性筋萎縮症	71 (41)	12 (4)	1	1	-	-	72 (41)	13 (4)	85 (45)
球脊髄性筋萎縮症	73 (8)	20 (5)	-	-	-	-	73 (8)	20 (5)	93 (13)
慢性炎症性脱髄性多発神経炎	343 (28)	134 (11)	7	2	1	1	349 (28)	135 (12)	484 (40)
肥大型心筋症	148 (11)	79 (2)	6	1	-	1	154 (11)	79 (2)	233 (13)
拘束型心筋症	5 (2)	- (-)	1	-	1	-	5 (2)	- (-)	5 (2)
ミトコンドリア病	117 (20)	18 (3)	4	-	-	-	121 (20)	18 (3)	139 (23)
リンパ脈管筋腫症(LAM)	64 (3)	- (-)	-	-	-	-	64 (3)	- (-)	64 (3)
重症多形滲出性紅斑(急性期)	- (-)	- (1)	1	3	-	-	1 (1)	3 (3)	4 (4)
黄色靭帯骨化症	45 (-)	46 (2)	4	3	-	-	49 (1)	49 (2)	98 (3)
間脳下垂体機能障害	1,037 (1)	176 (1)	30	-	1	-	1,066 (-)	176 (1)	1,242 (1)
国の対象疾病 小計	46,640	1,685 22,219 1,906	746	328	81	76	47,305 1,704 22,471 (1,938)	69,776 (3,642)	
先天性血液凝固因子欠乏症等	573 (573)	28 (28)	1	-	1	-	573 (573)	28 (28)	601 (601)
国の対象疾病 計	47,213 (2,258)	22,247 (1,934)	747	328	82	76	47,878 (2,277)	22,499 (1,966)	70,377 (4,243)

難病医療費等助成対象者（2-2）（東京都の対象疾病分）

（平成24年4月分）

疾病名	3月 末		認 定		資格喪失		4月 末				
	一般(内重症)	老人(内重症)	一般	老人	一般	老人	一般(内重症)	老人(内重症)	合計(内重症)		
進行性筋ジストロフィー	296 (140)	44 (8)	3	1	-	1	299 (140)	44 (8)	343 (148)		
ウィルソン病	122 (1)	- (-)	5	-	-	-	127 (1)	- (-)	127 (1)		
脊髄空洞症	92 (15)	31 (7)	4	-	-	-	96 (15)	31 (7)	127 (22)		
悪性高血圧	- (-)	- (-)	-	-	-	-	- (-)	- (-)	- (-)		
骨髄線維症	38 (1)	21 (-)	1	-	-	-	39 (1)	21 (-)	60 (1)		
ネフローゼ症候群	1,057 (19)	212 (7)	24	7	3	1	1,078 (20)	218 (7)	1,296 (27)		
母斑症	149 (8)	2 (1)	4	-	-	-	153 (9)	2 (1)	155 (10)		
シェーグレン症候群	678 (2)	482 (2)	7	4	1	1	684 (3)	485 (2)	1,169 (5)		
多発性嚢胞腎	324 (238)	103 (84)	8	2	2	1	330 (239)	104 (85)	434 (324)		
特発性門脈圧亢進症	66 (2)	27 (-)	-	1	-	-	66 (2)	28 (-)	94 (2)		
原発性硬化性胆管炎	60 (-)	22 (-)	1	-	-	-	61 (-)	22 (1)	83 (1)		
肝内結石症	20 (-)	9 (-)	-	-	-	-	20 (-)	9 (-)	29 (-)		
ミオトニー症候群	329 (39)	15 (1)	10	-	-	-	339 (39)	15 (1)	354 (40)		
特発性好酸球増多症候群	32 (-)	6 (-)	-	-	-	-	32 (-)	6 (-)	38 (-)		
アレルギー性肉芽腫性血管炎	196 (4)	75 (2)	2	-	1	-	197 (4)	75 (2)	272 (6)		
強直性脊椎炎	311 (8)	66 (2)	1	1	-	-	312 (8)	67 (2)	379 (10)		
びまん性汎細気管支炎	101 (2)	70 (1)	-	1	-	-	101 (2)	71 (1)	172 (3)		
遺伝性ニューロパチー	108 (17)	28 (3)	3	-	-	-	111 (18)	28 (3)	139 (21)		
遺伝性QT延長症候群	41 (1)	2 (-)	-	-	-	-	41 (1)	2 (-)	43 (1)		
先天性ミオパチー	46 (15)	3 (-)	-	-	-	-	46 (15)	3 (-)	49 (15)		
成人ステイル病	294 (1)	53 (-)	10	2	-	-	304 (1)	55 (-)	359 (1)		
網膜脈絡膜萎縮症	24 (5)	75 (12)	1	1	-	-	25 (5)	76 (12)	101 (17)		
自己免疫性肝炎	605 (3)	328 (2)	7	4	-	-	612 (3)	332 (2)	944 (5)		
東京都の対象疾病 小計	4,989	521	1,674	132	91	24	7	4	5,073 (526)	1,694 (134)	6,767 (660)
人工透析を必要とする腎不全	12,438 (12,438)	11,445 (11,445)	117	125	26	26	12,529 (12,529)	11,544 (11,544)	24,073 (24,073)		
東京都の対象疾病 計	17,427 (12,959)	13,119 (11,577)	208	149	33	30	17,602 (13,055)	13,238 (11,678)	30,840 (24,733)		

注1. 認定は更新認定を含む。

2. 「慢性肝炎」、「肝硬変・ヘパトーム」については、平成14年9月30日をもって廃止。また、住民税非課税世帯に対する経過措置についても、平成17年9月30日をもって終了した。

3. 平成17年10月1日より疾病（脊髄空洞症）を追加する。

4. 平成21年10月1日より11疾病（新規7、都単独疾病から組替え4）を追加する。

当月	101,217人	当月重症度	28,976人
前月	100,006人	前月重症度	28,728人
当月-前月=	1,211人増	対認定患者比	28.63%
対前月比	1.21%		
前年同月	94,554人		
対前年同月比	7.05%増		

資料：保健政策部疾病対策課

6 エイズ相談件数・抗体検査者数

(平成24年4月分)

区 分	電話相談数	来所(来院) 相談者数	受診者数	抗体等検査者数		
				計	男	女
総 数	2,565	3,222	976	1,835	1,298	537
保 健 所	495	1,835	・	1,154	807	347
東 京 都	88	309	・	299	204	95
特 別 区	359	1,312	・	743	533	210
八 王 子 市	43	212	・	101	63	38
町 田 市	5	2	・	11	7	4
都 立 病 院	-	・	976	9	9	-
エイズ対策係	2,070	1,387	・	672	482	190

資料：健康安全部感染症対策課

(平成24年第14～17週)

病名	東京都		全国	
	第14～17週	平成24年累計	第14～17週	平成24年累計
一類感染症				
エボラ出血熱	-	-	-	-
クリミア・コンゴ出血熱	-	-	-	-
痘	-	-	-	-
南米出血熱	-	-	-	-
ペーリスルグ病	-	-	-	-
ラッサ	-	-	-	-
二類感染症				
急性灰白髄炎	-	-	-	-
結核	357	1,465	1,349	8,961
ジフテリ	-	-	-	-
重症急性呼吸器症候群	-	-	-	-
鳥インフルエンザ(H5N1)	-	-	-	-
三類感染症				
コレラ	-	-	-	1
細菌性赤痢	2	24	6	81
腸管出血性大腸菌感染症	8	16	59	226
腸チフ	-	4	2	10
パラチフ	2	4	3	9
四類感染症				
E型肝炎	2	8	6	51
ウエストナイル熱	-	-	-	-
A型肝炎	2	7	14	51
エキノコックス症	-	-	-	5
黄熱	-	-	-	-
オウムム出血熱	-	-	-	1
オムスク出血熱	-	-	-	-
回キヤサヌル森林病	-	-	-	-
Q熱	-	-	-	-
狂犬病	-	-	-	-
コキシジイルデス症	-	-	-	1
サザイル出血熱	-	-	-	-
腎症候性出血熱	-	-	-	-
西部ウマ脳炎	-	-	-	-
ダニ媒介脳炎	-	-	-	-
炭疽	-	-	-	-
チングニア熱	-	-	-	-
つつが虫病	-	1	4	65
デング熱	2	12	6	44
東部ウマ脳炎	-	-	-	-
鳥インフルエンザ(H5N1を除く)	-	-	-	-
ニパウイルス感染症	-	-	-	-
日本紅斑熱	-	-	2	3
日本脳炎	-	-	-	-
ハンタウイルス肺症候群	-	-	-	-
Bウイルス	-	-	-	-
鼻疽	-	-	-	-
ブルセラ	-	-	-	-

病 名	東 京 都		全 国	
	第 14～17 週	平成 24 年累計	第 14～17 週	平成 24 年累計
四類感染症(続き)				
ベネズエラウマ脳炎	-	-	-	-
ヘンドラウイルス感染症	-	-	-	-
発しんチフス	-	-	-	-
ボツリヌス症	-	-	-	2
マラリア	1	5	4	19
野 兎 病	-	-	-	-
ラ イ ム 病	-	-	-	-
リッサウイルス感染症	-	-	-	-
リフトバレー熱	-	-	-	-
類 鼻 疽	-	-	-	-
レジオネラ症	3	14	27	192
レプトスピラ症	1	2	1	3
ロッキーマン紅斑熱	-	-	-	-
五類感染症				
アメーバ赤痢	12	58	33	258
ウイルス性肝炎(A型・E型を除く)	2	15	10	68
急性脳炎	1	14	14	168
クリプトスポリジウム症	1	2	2	6
クロイツフェルト・ヤコブ病	1	5	2	51
劇症型溶血性レンサ球菌感染症	2	8	12	97
後天性免疫不全症候群	33	139	43	398
ジアルジア症	1	4	4	14
髄膜炎菌性髄膜炎	-	-	1	6
先天性風しん症候群	-	-	-	-
梅毒	28	94	35	251
破 傷 風	-	1	7	27
バンコマイシン耐性黄色ブドウ球菌感染症	-	-	-	-
バンコマイシン耐性腸球菌感染症	-	4	1	25
風 し ん	4	21	25	144
麻 し ん	-	17	16	110

- 注 1. 医師から直接都内の保健所長に届け出された患者数です。
 2. 医師から追加して届出があった場合、数値を遡及して修正することがあります。

資料：感染症情報センター（健康安全研究センター）

8

健康安全研究センター検査業務実績

(平成24年4月分)

種 類	検 査 数	本 所	支 所
総 数	6,500	6,500	-
微 生 物 検 査	4,610	4,610	-
食品・腸内細菌検査	1,446	1,446	-
病原細菌検査	-	-	-
ウイルス検査	3,164	3,164	-
食 品 化 学 検 査	1,180	1,180	-
食品成分検査	112	112	-
食品添加物検査	1,032	1,032	-
残留物質検査	36	36	-
食品化学検査	-	-	-
医 薬 品 検 査	499	499	-
医薬品検査	499	499	-
微量分析検査	-	-	-
環 境 保 健 検 査	211	211	-
環境衛生検査	-	-	-
水質検査	211	211	-
生体影響検査	-	-	-

注 平成19年4月分より、報告の項目を変更しました。

資料：健康安全研究センター

9

性感染症検査実績

(平成24年4月分)

	梅毒血清反応検査			クラミジア抗体検査			淋菌検査	
	検査数(LA)	検査数(TPHA)	陽性数	検査数	陽性数(IgA)	陽性数(IgG)	検査数(PCR・LCR)	陽性数
総数	708	446	19	751	120	136	276	4
男	479	298	17	508	73	75	182	-
女	229	148	2	243	47	61	94	4

資料：健康安全部感染症対策課

10 大気汚染健康障害者医療費助成被認定者

(平成24年4月分)

疾 病 名	患者数	年齢階層別					
		0～17歳	0～19歳	20～39歳	40～59歳	60～74歳	75歳以上
		総数	90,609	22,942	25,654	19,201	23,079
新規認定者	970	177	191	270	309	140	60
(更新認定)	(2,200)	(941)	(1,058)	(247)	(449)	(281)	(165)
4月末	90,883	22,551	25,364	19,297	23,348	15,783	7,091
慢性気管支炎	2	2	2	-	-	-	-
新規認定	-	-	-	-	-	-	-
(更新認定)	(-)	(-)	(-)	(-)	(-)	(-)	(-)
4月末	2	2	2	-	-	-	-
気管支ぜん息	90,606	22,939	25,651	19,201	23,079	15,669	7,006
新規認定	970	177	191	270	309	140	60
(更新認定)	(2,200)	(941)	(1,058)	(247)	(449)	(281)	(165)
4月末	90,880	22,548	25,361	19,297	23,348	15,783	7,091
ぜん息性気管支炎	1	1	1	-	-	-	-
新規認定	-	-	-	-	-	-	-
(更新認定)	(-)	(-)	(-)	(-)	(-)	(-)	(-)
4月末	1	1	1	-	-	-	-
肺気しゅ	-	-	-	-	-	-	-
新規認定	-	-	-	-	-	-	-
(更新認定)	(-)	(-)	(-)	(-)	(-)	(-)	(-)
4月末	-	-	-	-	-	-	-

注1. 年齢階層は認定時の年齢。

注2. 当月末の患者数は資格喪失等を含むため、前月末の患者数と新規認定者との合計とはならない。

資料：健康安全部環境保健課

11 食中毒発生状況

(平成24年4月分)

	平成24年	2月	3月	4月	5月	6月	7月	8月	9月	10月	11月	12月	平成24年	平成23年
	1月												累計	同期累計
件数	16	9	15	14									54	32
患者数	545	78	181	220									1,024	388

注 食中毒発生件数、患者数は速報値を掲載しています。

このため、今後新たに患者が確認された場合などに変動することがあります。

資料：健康安全部食品監視課

有害食品等の監視指導状況

監視指導状況

(平成24年4月分)

	立入軒数	収去軒数	収去品目数	検査件数	違反件数
収去検査	3,052	27	154	1,436	-
表示検査	3,052	-	-	26,190	16

理化学検査及び細菌検査

(平成24年4月分)

区分 食品分類	理化学		細菌		総計	輸入食品の再掲		収去検査 で発見さ れた違反 品目数
	検体数	輸入 (再掲)	検体数	輸入 (再掲)		検体数	品目数	
合計	1,241	584	195	16	1,436	600	45	-
魚介類	8	-	-	-	8	-	-	-
無加熱摂取冷凍食品	-	-	-	-	-	-	-	-
加熱後摂取凍結前未加熱冷凍食品	19	-	9	-	28	-	-	-
加熱後摂取凍結前加熱冷凍食品	30	-	-	-	30	-	-	-
生食用冷凍鮮魚介類	-	-	14	-	14	-	-	-
魚介加工品	8	-	-	-	8	-	-	-
肉・卵類及びその加工品	3	-	-	-	3	-	-	-
牛乳・加工乳・その他の乳	5	-	-	-	5	-	-	-
乳製品	8	-	-	-	8	-	-	-
乳類加工品	-	-	-	-	-	-	-	-
アイスクリーム類・氷菓	-	-	-	-	-	-	-	-
穀類及びその加工品	1	-	-	-	1	-	-	-
野菜類・果物及びその加工品	661	584	44	16	705	600	45	-
菓子類	168	-	28	-	196	-	-	-
清涼飲料水	107	-	16	-	123	-	-	-
酒類	-	-	-	-	-	-	-	-
氷	-	-	-	-	-	-	-	-
水	4	-	-	-	4	-	-	-
調味料	2	-	-	-	2	-	-	-
そうざい類及びその半製品	96	-	68	-	164	-	-	-
その他の食品	112	-	16	-	128	-	-	-
化学的合成品及びその製剤	-	-	-	-	-	-	-	-
その他の添加物	-	-	-	-	-	-	-	-
器具及び容器包装	9	-	-	-	9	-	-	-
おもちゃ	-	-	-	-	-	-	-	-

資料：健康安全研究センター広域監視部

13 食肉衛生検査所とちく検査頭数

(平成24年4月分)

区 分	総 数	牛	こ 牛	馬	豚	め ん 羊	山 羊
とちく検査頭数	19,664	7,585	-	-	12,079	-	-
処 分 頭 数	12,213	5,437	-	-	6,776	-	-
禁 止	-	-	-	-	-	-	-
全 部 廃 棄	31	4	-	-	27	-	-
一 部 廃 棄	12,182	5,433	-	-	6,749	-	-

資料：健康安全部食品監視課

14 市場衛生検査所業務

a. 監視指導等

(平成24年4月分)

対象業態数	監 視 指 導 件 数	衛 生 教 育		食中毒関連 調 査 件 数	苦 情 処 理 件 数	表 示 違 反 件 数
		回 数	人 数			
2,733	14,453	8	344	1	10	9

b. 品目別の検査及び処理

(平成24年4月分)

品 目	検 査 検 体 数			検査項目	不利益処分	措 置
	総 数	適	不 適			
総 数	291	291	-	3,497	-	2
魚 介 類	37	37	-	523	-	-
魚介類加工品	22	22	-	217	-	-
乳 肉 製 品	10	10	-	20	-	-
青 果 物	41	41	-	1,369	-	-
そ の 他	181	181	-	1,368	-	2

資料：健康安全部食品監視課

a. 検案・解剖件数

(平成24年4月分)

	総数	男	女	不詳
検 案 件 数	1,105	693	411	1
解 剖 件 数	191	138	53	-
(行政処置数)	-	-	-	-
(当院司法処置数)	-	-	-	-
当院以外の司法解剖	36	23	13	-

b. 検案・解剖件数、死因別

(平成24年3月分)

死 因	総数	男	女	不詳	死 因	総数	男	女	不詳
総 数	1,332	808	524	-	その他不詳の外因死	352	214	138	-
病 死	873	527	346	-	自 殺	161	110	51	-
感染症及び寄生虫症	9	8	1	-	中 毒	14	9	5	-
結 核	2	2	-	-	縊 死	103	74	29	-
そ の 他	7	6	1	-	溺 死	10	5	5	-
新 生 物	34	26	8	-	飛 び 降 り	21	12	9	-
内 分 泌・代 謝・	31	21	10	-	鋭 器	4	4	-	-
免疫疾患					交 通 機 関	5	2	3	-
神経系・感覚器系の	32	21	11	-	そ の 他	4	4	-	-
疾患					他 殺	-	-	-	-
循環器系の疾患	581	329	252	-	そ の 他 及 び 不 詳	191	104	87	-
心 疾 患	435	253	182	-	不 詳 の 死	19	13	6	-
脳 血 管 障 害	76	40	36	-					
その他の循環器	70	36	34	-					
系疾患									
呼 吸 器 系 疾 患	59	37	22	-					
消 化 器 系 疾 患	74	59	15	-					
そ の 他	53	26	27	-					
不 慮 の 外 因 死	88	54	34	-					
交 通 事 故	9	9	-	-					
転 倒・転 落	15	11	4	-					
溺 水	17	6	11	-					
煙・火災・火焰に	8	7	1	-					
よる死									
窒 息	22	12	10	-					
中 毒	9	4	5	-					
そ の 他	8	5	3	-					

検案数 1,332 解剖数 262 (行政処置数 262 司法処置数 -)
 当院以外の司法解剖件数 32

資料：監察医務院

(平成24年4月分)

施設名	入院等					外来
	前月末 在籍数	入院等	退院等	月末 在籍数	当月患者 延数	当月患者 延数
肢体不自由児(者)施設	302	142	154	290	3,706	7,229
北療育医療センター	102	120	123	99	2,135	3,882
入院	34	85	85	34	1,123	・
入園	23	24	29	18	609	・
通園	45	11	9	47	403	・
城南分園	75	20	20	75	683	731
通園	51	18	20	49	468	・
通所	24	2	-	26	215	・
城北分園	65	2	11	56	474	939
通園	40	-	11	29	278	・
通所	25	2	-	27	196	・
多摩療育園	60	-	-	60	414	1,677
通園	60	-	-	60	414	・
重症心身障害児(者)施設	683	236	229	690	14,205	6,376
府中療育センター	282	91	92	281	7,769	403
入院	6	18	19	5	170	・
入所	245	73	73	245	7,308	・
通所	31	-	-	31	291	・
北療育医療センター	75	13	14	74	1,578	・
入所	39	13	14	38	1,193	・
通所	36	-	-	36	385	・
東大和療育センター	150	68	73	145	703	2,939
入院	4	17	16	5	110	・
入所	110	51	57	104	104	・
通所	36	-	-	36	489	・
よつぎ療育園	26	3	-	29	303	827
通所	26	3	-	29	303	・
東部療育センター	150	61	50	161	3,852	2,207
入院	2	13	11	4	150	・
入所	104	43	39	108	3,201	・
通所	44	5	-	49	501	・

注 平成18年4月分より、東部療育センター(平成17年12月開所)分を計上しています。
平成20年4月分より、北療育医療センター 重心施設 通所(平成20年4月開所)分を計上しています。
平成24年4月分より肢体不自由児(者)施設は、旧肢体不自由児施設(18歳以上の利用者を含む)の
利用状況について計上しています。
平成24年4月分より重症心身障害児(者)施設は、旧重症心身障害児施設(18歳以上の利用者を含む)
の利用状況について計上しています。

資料：障害者施策推進部居住支援課

B型・C型ウイルス肝炎インターフェロン治療医療費助成対象者

(平成24年4月分)

疾 病 名	3月末		認 定		資格喪失		4月末		
	一般	老人	一般	老人	一般	老人	一般	老人	合計
内 訳									
総 数	1,012	162	133	16	80	11	1,065	167	1,232
B型ウイルス肝炎	81	-	12	-	43	-	50	-	50
C型ウイルス肝炎	931	162	121	16	37	11	1,015	167	1,182

注 平成19年10月1日より助成開始

☆当月 1,232人

☆前月 1,174人

☆当月－前月 58人増

資料：保健政策部疾病対策課

B型ウイルス肝炎核酸アナログ製剤治療医療費助成対象者

(平成24年4月分)

疾 病 名	3月末		認 定		資格喪失		4月末		
	一般	老人	一般	老人	一般	老人	一般	老人	合計
内 訳									
総 数	2,834	266	325	32	361	9	2,798	289	3,087
B型ウイルス肝炎	2,834	266	325	32	361	9	2,798	289	3,087

注 平成22年4月1日より助成開始

☆当月 3,087人

☆前月 3,100人

☆当月－前月 ▲13人増

資料：保健政策部疾病対策課

18 栄養指導

(平成23年度第4四半期分)

	個別指導延人員				集団指導延人員			飲食店・ 関係業者
	総数	再掲			総数	再掲		
		病態別	訪問	精神		病態別	精神	
総数 (下段は回数)	37,591	7,532	220	104	91,097	14,519	242	2,617
妊産婦	3,396	191	40	...	5,339	1,014
乳幼児	23,946	1,333	109	...	65,021	2,739
20歳未満 (乳幼児を除く)	80	34	-	...	2,670	76
20歳以上 (妊産婦を除く)	10,169	5,974	71	...	18,067	10,690

注 市町村実施分を含みます。
資料：保健政策部健康推進課

19 地区組織指導等

(平成23年度第4四半期分)

	指導者育成指導	栄養関連地区 組織指導	栄養展・健康展	他関係機関との 連絡調整
実施回数	205	217	36	870
延べ人員	2,202	2,944	14,254	3,131

資料：保健政策部健康推進課

20 給食施設栄養指導等

(平成23年度第4四半期分)

種別	総数	特定給食施設				その他の給食施設	
		1回100食以上又は 1日250食以上		1回300食以上又は 1日750食以上		1回100食未満又は 1日250食未満	
		栄養士 いる	栄養士 いない	栄養士 いる	栄養士 いない	栄養士 いる	栄養士 いない
個別指導延べ施設数	2,027	684	167	312	98	483	283
集団指導	回数	70	-	-	-	-	-
	延施設数	2,464	979	173	337	11	747

資料：保健政策部健康推進課

2 1 特定給食施設に対する指導・監督

(平成 23 年度第 4 四半期分)

	指 定 施 設								指定施設以外の特定給食施設					
	立入 検査 件数	指導・助言件数		勧告件数		命令件数		罰則処分件数		立入検査 件数	指導・助言 件数	勧告 件数	命令 件数	罰則処分 件数
		管理栄養 士配置	栄養管理	管理栄養 士配置	栄養管理	管理栄養 士配置	栄養管理	管理栄養 士配置	栄養管理					
総件数	-	34	105	-	-	-	-	-	-	3	1,217	-	-	-

資料：保健政策部健康推進課

2 2 結核医療費公費負担（一般医療）

(平成 23 年度第 4 四半期分)

区 分	計
申 請	1,450
合 格	1,443
承 認	1,443

- 注 1. 合格とは感染症の診査に関する協議会において、医療費公費負担（助成）が適正であると認められた者。
 2. 承認とは合格した者のうち当該医療に対する費用を負担すると決定された者。

資料：健康安全部感染症対策課

2 3 結核医療費公費負担（入院医療）

(平成 23 年度第 4 四半期分)

四 半 期 区 分	総 数
前 四 半 期 末 現 在	218
本 四 半 期 中 の 承 認 数	287
本 四 半 期 中 の 解 除 数	301
本 四 半 期 末 現 在	204

資料：健康安全部感染症対策課

24 結核健康診断・予防接種

(平成23年度第4四半期分)

種 別	定期 (ただし一般住民)			法 第 17 条		管理検診
	乳 幼 児	65歳以上の者	そ の 他	患者家族検診	接触者検診	
B C G 接 種 者 数	26,250	-	-	-	-	-
X 線 撮 影 者 数	-	468,633	46,366	682	3,293	538
か ぐ た ん 検 査 者 数	-	857	939	3	3	8
そ の 他 の 検 査 者 数 (再掲) QFT 検 査	- -	24 -	- -	420 399	3,149 3,057	115 115
被 発 見 者 数	結 核 患 者	-	1	1	1	-
	結核発病のおそれがある と診断された者	-	98	3	27	210

注1. 結核予防法の廃止及び感染症法への統合に伴い、平成19年度から報告の項目を変更した。

2. 平成21年度から、その他の検査者数及びQFT検査者数(再掲)を追加した。

資料：健康安全部感染症対策課

25 在宅難病患者訪問相談指導実績

本表は平成23年4月1日から事業要綱の一部改正により四半期報から年度報へ変更したことに伴い、平成23年度より掲載廃止としました。今後は年報に掲載します。

26 建築物登録営業所及び監視指導数

(平成23年度第4四半期分)

業 種	前 期 末 数	登 録	廃 止	今 期 末 数	実 査 監視指導数
総 数	2,487	31 (170)	37	2,481	286
建 築 物 清 掃 業	424	8 (24)	12	420	41
建 築 物 空 気 環 境 測 定 業	181	1 (11)	1	181	16
建 築 物 空 気 調 和 用 ダ ク ト 清 掃 業	26	- (-)	-	26	1
建 築 物 飲 料 水 水 質 検 査 業	54	- (6)	-	54	6
建 築 物 飲 料 水 貯 水 槽 清 掃 業	957	11 (77)	15	953	120
建 築 物 排 水 管 清 掃 業	177	1 (2)	1	177	11
建 築 物 ね ず み 昆 虫 等 防 除 業	321	4 (28)	6	319	47
建 築 物 環 境 衛 生 総 合 管 理 業	347	6 (22)	2	351	44

注1. () 内は再登録件数。

2. 廃止には期限切れも含まれます。

資料：健康安全研究センター広域監視部建築物監視指導課

(平成23年度第4四半期分)

業 種	前 期 末 数	許 可	廃 止	今 期 末 数	監 指 導 視 数
総 数	264,355	990	2,960	262,385	8,514
理 容 所	8,932	60	113	8,879	1,013
美 容 所	19,162	386	238	19,310	2,376
ク リ ー ニ ン グ 所	11,443	152	226	11,369	1,272
コ イ ン ラ ン ド リ ー	2,370	33	19	2,384	232
公 衆 浴 場	2,318	21	32	2,307	526
普 通	770	3	13	760	160
そ の 他	1,548	18	19	1,547	366
コ イ ン シ ャ ワ ー	72	-	2	70	22
旅 館 等	2,922	30	27	2,925	514
ホ テ ル	679	11	7	683	101
旅 館	1,255	14	10	1,259	286
簡 易 宿 所	971	5	10	966	126
下 宿 場	17	-	-	17	1
興 行 場	832	25	20	837	309
常 設	826	14	7	833	291
仮 設	6	11	13	4	18
プ ー ル	2,863	9	11	2,861	296
許 可	764	5	7	762	276
届 出	2,099	4	4	2,099	20
水 道 施 設	28,222	77	237	28,062	682
上 水 道	6	-	-	6	-
簡 易 水 道	13	-	2	11	1
専 用 水 道	504	3	3	504	38
簡 易 専 用 水 道	27,699	74	232	27,541	643
小 規 模 貯 水 槽 水 道 等	167,139	128	1,980	165,287	506
胞 衣 産 汚 物 取 扱 所	5	-	-	5	-
温 泉 利 用 施 設	225	17	20	222	60
墓 地 等	10,050	8	6	10,052	186
墓 地	9,670	4	5	9,669	152
納 骨 堂	353	4	1	356	25
火 葬 場	27	-	-	27	9
特 定 建 築 物	7,800	44	29	7,815	520

資料：健康安全研究センター広域監視部建築物監視指導課

28 食品衛生施設数及び監視指導数（2-1）

（平成23年度第4四半期分）

業 種	前期末数	許 可	廃 止	今期末数	監 視 指 導 数
総 数	496,774	12,092	12,513	496,353	131,029
食品衛生法第52条に規定する営業	299,985	8,579	8,813	299,751	71,281
飲 食 店 営 業	188,656	5,215	5,249	188,622	29,201
喫 茶 店 営 業	29,264	631	1,115	28,780	2,906
菓 子 製 造 業	16,561	800	560	16,801	4,247
あ ん 類 製 造 業	45	-	-	45	53
アイスクリーム類製造業	1,970	126	102	1,994	446
乳 処 理 業	11	-	-	11	17
乳 製 品 製 造 業	164	-	1	163	72
乳 類 販 売 業	30,040	702	822	29,920	4,508
食 肉 処 理 業	894	18	18	894	1,900
食 肉 販 売 業	13,470	522	436	13,556	5,222
食 肉 製 品 製 造 業	186	4	1	189	141
魚 介 類 販 売 業	14,095	479	413	14,161	20,187
魚 介 類 せ り 売 業	28	-	-	28	708
魚 肉 ね り 製 品 製 造 業	186	9	10	185	76
食品の冷凍又は冷蔵業	403	4	2	405	279
清 涼 飲 料 水 製 造 業	93	-	-	93	36
乳 酸 菌 飲 料 製 造 業	7	-	-	7	12
氷 雪 製 造 業	58	-	2	56	41
氷 雪 販 売 業	203	-	-	203	62
食 用 油 脂 製 造 業	46	2	1	47	17
マーガリン又はショートニング製造業	3	-	-	3	10

資料：健康安全部食品監視課

28 食品衛生施設数及び監視指導数（2-2）

（平成23年度第4四半期分）

業 種	前期末数	許 可	廃 止	今期末数	監 視 指 導 数
みそ製造業	33	-	1	32	12
しょう油製造業	9	-	-	9	4
ソース類製造業	58	4	-	62	38
酒類製造業	39	-	-	39	8
豆腐製造業	934	8	25	917	248
納豆製造業	15	-	1	14	6
めん類製造業	736	13	18	731	117
そう菜製造業	1,588	40	29	1,599	621
かん詰又はびん詰食品製造業	47	1	-	48	19
添加物製造業	143	1	7	137	67
食品製造業等取締条例に 規定する営業	39,221	1,928	2,360	38,789	15,111
行 商	1,126	549	1,113	562	1,115
製 造 業	2,049	44	62	2,031	921
食料品等販売業	28,874	1,169	1,102	28,941	11,818
卵選別包装業	142	-	-	142	59
給 食 施 設	7,030	166	83	7,113	1,198
食品衛生法施行細則第16条 に規定する届出業種等	150,981	1,476	1,189	151,268	40,421
食 品 製 造 業	6,257	191	186	6,262	1,020
食 品 販 売 業	128,614	1,222	986	128,850	35,311
食器具容器包装及び おもちゃの製造販売業	7,996	55	12	8,039	2,618
添加物の製造販売業	7,947	8	5	7,950	1,470
乳 さ く 取 業	167	-	-	167	2
東京都ふぐの取扱い規制 条例に規定する営業	6,587	109	151	6,545	4,216

注1. 卵別包装業は、平成13年10月1日から対象。

注2. 平成13年10月1日から対象となった液卵製造業は、食品製造業等取締条例に規定する営業の製造業を含む。

資料：健康安全部食品監視課

（平成23年度第4四半期分）

種 別	検 査 品 目 数			適 法	違 反	違反率
	合 計	細菌検査	化学検査			
総 数	8,546	2,890	5,656	8,532	14	0.16
魚 介 類	961	232	729	961	-	-
魚 介 類 加 工 品	107	30	77	106	1	0.93
冷 凍 食 品	216	32	184	216	-	-
肉・卵類及びその加工品	680	219	461	679	1	0.15
牛乳・加工乳・その他の乳	180	81	99	180	-	-
乳 製 品	205	72	133	205	-	-
乳 類 加 工 品	2	1	1	2	-	-
アイスクリーム類氷菓	77	23	54	77	-	-
穀類及びその加工品	140	23	117	139	1	0.71
野菜類、果物及びその加工品	1,619	162	1,457	1,616	3	0.19
菓 子 類	2,137	1,146	991	2,135	2	0.09
清 涼 飲 料	431	81	350	430	1	0.23
酒 清 飲 料	32	-	32	32	-	-
氷 雪	-	-	-	-	-	-
水	9	2	7	9	-	-
かん詰・びん詰食品	84	6	78	82	2	2.38
そ の 他 の 食 品	1,603	780	823	1,600	3	0.19
添 加 物	2	-	2	2	-	-
化学合成及びその製剤	2	-	2	2	-	-
そ の 他 の 添 加 物	-	-	-	-	-	-
器 具 及 び 容 器 包 装	55	-	55	55	-	-
お も ち や	6	-	6	6	-	-

資料：健康安全部食品監視課

30 化製場等施設数及び監視指導数

(平成23年度第4四半期分)

種 別	総 数	死亡獣畜 取扱場	化 製 場	第 8 条 準用業態	畜 舎	動物質原 料運搬業	運搬容器 検査証 交付数
施 設 数	543	12	87	14	391	39	(297)
監 視 指 導 数	353	8	25	211	13	96	(164)

注 () の運搬容器検査証交付数は、総数に含まない。

資料：健康安全部食品監視課・健康安全部環境衛生課

31 動物管理・狂犬病予防

(平成23年度第4四半期分)

犬の登録頭数 (平成24年 3月末現在)	注射済票交付数	犬 又 は 捕 獲 容 器	犬・猫 引・取 り	負傷動物の収容	返 還 数 (現地返還再掲)
506,992	10,341	45	300	83	123 (28)

(平成23年度第4四半期分)

苦情処理件数	動物による 事故届出件数	動物による 事故被害者数	注 意 指 導 等
2,490	54	55	148

(平成23年度第4四半期分)

動物取扱業 登録事業所数 (24年3月末現在)	動物取扱業 登録延種別数 (24年3月末現在)	特定動物飼 育許可軒数 (24年3月末現在)
3,799	5,117	141

(平成23年度第4四半期分)

動物ふれあい教室		講 習 会		譲 渡 頭 数	
実施回数	参加人数	実施回数	参加人数	犬	猫
22	107	100	151	81	27

資料：健康安全部環境衛生課

32 食鳥処理場等施設数及び監視指導数

(平成23年度第4四半期分)

種 別	食 鳥 処 理 場			届 出 食 肉 販 売 業 者	
	施 設 数		監 視 指 導 数	施 設 数	監 視 指 導 数
	認 定 小 規 模	一 般			
総 数	404	-	150	53	30
特 別 区	358	-	120	46	24
八 王 子 市	3	-	2	-	-
町 田 市	-	-	-	1	-
都 (多摩、島しょ)	43	-	28	6	6

注 多摩 (八王子市及び町田市を除く)。

資料：健康安全部食品監視課

33

検案・解剖件数、死因別（多摩・島しょ地域分）

（平成23年度第4四半期分）

死 因 別	総数	男	女	不詳	死 因 別	総数	男	女	不詳
総 数	1,917	1,143	774	-	3. 自 殺	212	144	68	-
1. 病 死	1,364	788	576	-	中 毒	18	14	4	-
感染症及び寄生虫症	3	-	3	-	縊 死	152	106	46	-
結 核	-	-	-	-	溺 死	2	2	-	-
そ の 他	3	-	3	-	銃 器	-	-	-	-
（ウイルス性肝炎をふくむ）					焼 身・熱 傷	1	-	1	-
新 生 物	32	19	13	-	鋭 器	1	-	1	-
内分泌・栄養及び	-	-	-	-	飛 び 降 り	17	7	10	-
代謝疾患					交 通 機 関	5	5	-	-
糖 尿 病	5	5	-	-	そ の 他	16	10	6	-
そ の 他	16	7	9	-	4. 他 殺	-	-	-	-
神 経 系 の 疾 患	1	1	-	-	殴 打	-	-	-	-
循 環 器 系 の 疾 患	1,089	610	479	-	絞 死・扼 死	-	-	-	-
心 疾 患	719	406	313	-	鋭 器	-	-	-	-
脳 血 管 障 害	240	138	102	-	鈍 器	-	-	-	-
その他の循環器	130	66	64	-	そ の 他	-	-	-	-
系疾患					5. その他及び不詳の	2	2	-	-
呼 吸 器 系 の 疾 患	80	53	27	-	外 因 死				
消 化 器 系 の 疾 患	59	46	13	-	中 毒	-	-	-	-
そ の 他	79	47	32	-	溺 死	-	-	-	-
2. 不慮の事故又は災害	74	41	33	-	交 通 事 故	1	1	-	-
交 通 事 故	10	6	4	-	そ の 他	1	1	-	-
転 倒・転 落	13	10	3	-	6. 不 詳 の 死	265	168	97	-
溺 死	10	5	5	-	人 骨・人 体 部 分	-	-	-	-
煙、火災及び火焰	1	-	1	-	不 詳	265	168	97	-
による障害					そ の 他	-	-	-	-
窒 息	37	20	17	-					
中 毒	1	-	1	-					
凍 死	2	-	2	-					
熱 傷	-	-	-	-					
感 電	-	-	-	-					
そ の 他	-	-	-	-					

検案件数 1,917 { 多摩 1,837
島しょ 14
その他 66

解剖件数 295 { 行 政 267
司 法 28 { 男 17
女 11
不詳 -

資料：医療政策部医療安全課

3 4 薬事及び毒物劇物監視成績

(平成 23 年度第 4 四半期分)

業 種	施 設 数	監 視 指 導 件 数	違 反 発 見 件 数
総 数	86,528 (51,929)	11,600 (6,437)	598 (366)
医 薬 品	12,879 (8,029)	2,100 (1,408)	372 (272)
薬 局	6,178 (4,847)	1,067 (802)	237 (187)
製 造	823 (480)	152 (75)	1 (1)
専 業	247 (-)	63 (-)	- (-)
製 造	576 (480)	89 (75)	1 (1)
第 1 種	938 (480)	120 (75)	5 (1)
第 2 種	129 (-)	11 (-)	1 (-)
第 3 種	233 (-)	20 (-)	3 (-)
一 般 業 務	576 (480)	89 (75)	1 (1)
店 舗 販 売	178 (162)	70 (57)	9 (9)
卸 売	2,202 (1,786)	381 (311)	68 (61)
種 商 販 売	1,858 (54)	174 (10)	20 (3)
配 置 販 売	147 (114)	65 (45)	11 (9)
特 例 販 売	402 (-)	1 (-)	- (-)
病 院 ・ 診 療 所	153 (106)	19 (9)	1 (1)
業 務 上 取 扱 う 施 設	...	- (-)	- (-)
	...	51 (24)	20 (-)
医 薬 部 外 品	594 (-)	1,593 (1,087)	5 (-)
製 造 販 売	165 (-)	14 (-)	- (-)
販 売	429 (-)	31 (-)	3 (-)
業 務 上 取 扱 う 施 設	...	1,546 (1,087)	- (-)
	...	2 (-)	2 (-)
化 粧 品	2,006 (-)	1,695 (1,075)	10 (-)
製 造 販 売	733 (-)	58 (-)	1 (-)
販 売	1,273 (-)	91 (-)	3 (-)
業 務 上 取 扱 う 施 設	...	1,534 (1,075)	- (-)
	...	12 (-)	6 (-)
医 療 機 器	62,725 (37,432)	5,237 (2,252)	100 (18)
製 造	936 (-)	167 (-)	- (-)
修 理	795 (-)	67 (-)	- (-)
製 造 販 売	994 (-)	320 (-)	19 (-)
第 1 種	339 (-)	120 (-)	17 (-)
第 2 種	319 (-)	95 (-)	1 (-)
第 3 種	336 (-)	105 (-)	1 (-)
販 売	43,706 (29,014)	2,563 (1,205)	44 (8)
高 度 管 理 医 療 機 器	7,689 (391)	880 (48)	37 (1)
管 理 医 療 機 器	36,017 (28,623)	1,683 (1,157)	7 (7)
一 般 医 療 機 器	...	- (-)	- (-)
賃 貸	16,294 (8,418)	2,119 (1,047)	36 (10)
高 度 管 理 医 療 機 器	5,858 (204)	586 (22)	27 (1)
管 理 医 療 機 器	10,436 (8,214)	1,533 (1,025)	9 (9)
一 般 医 療 機 器	...	- (-)	- (-)
業 務 上 取 扱 う 施 設	...	1 (-)	1 (-)

業 種	施 設 数	監 視 指 導 件 数	違 反 発 見 件 数
指定薬物を取り扱う施設	…	43 (-)	4 (-)
供 血 採 血	- (-)	- (-)	- (-)
供 血 あ つ せ ん 業	- (-)	- (-)	- (-)
採 血 業	- (-)	- (-)	- (-)
毒 物 ・ 劇 物	8,324 (6,468)	932 (615)	107 (76)
製 造 業	147 (-)	21 (-)	4 (-)
輸 入 業	788 (-)	189 (-)	22 (-)
特定毒物研究者・使用者	146 (-)	22 (-)	- (-)
販 売 業	6,871 (6,127)	584 (503)	66 (62)
業 務 上 取 扱 者	372 (341)	116 (112)	15 (14)
電 気 め っ き 業	350 (321)	59 (58)	12 (12)
金 属 熱 処 理 業	4 (2)	- (-)	- (-)
運 送 業	18 (18)	- (-)	- (-)
し ろ あり 防 除 業	- (-)	- (-)	- (-)
非届出業務上取扱者	- (-)	57 (54)	3 (2)

注1. 施設数は各四半期末現在数。

2. () は特別区所管分及び八王子市・町田市所管分を再掲。

3. 平成21年6月1日付薬事法改正に伴い、「店舗販売業」を追加。「卸売一般販売業」を「卸売販売業」に名称変更。

資料：健康安全全部薬務課、薬事監視課

35 特定建築物等の監視指導状況

a. 監視指導状況

(平成23年度第4四半期分)

総 数	内 訳				行政処分
	精密検査	一般検査	その他の 検査等	建築確認 申請時指導	
631	22	391	140	78	-

b. 特定建築物立入検査における空気環境等調査結果

測定項目	温度	湿度	気流	二酸化炭素	一酸化炭素	浮遊粉じん	残留塩素
不適件数 / 調査件数	34/342	255/340	2/238	141/342	0/333	0/293	7/345

注 平成22年度より、東京都総数を計上することに伴い項目を修正。

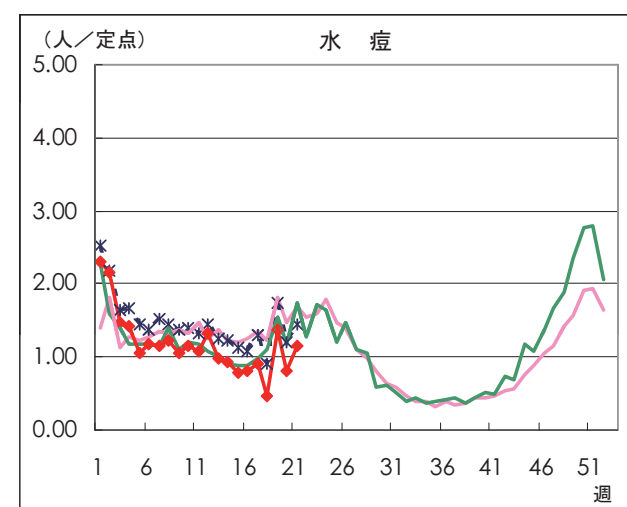
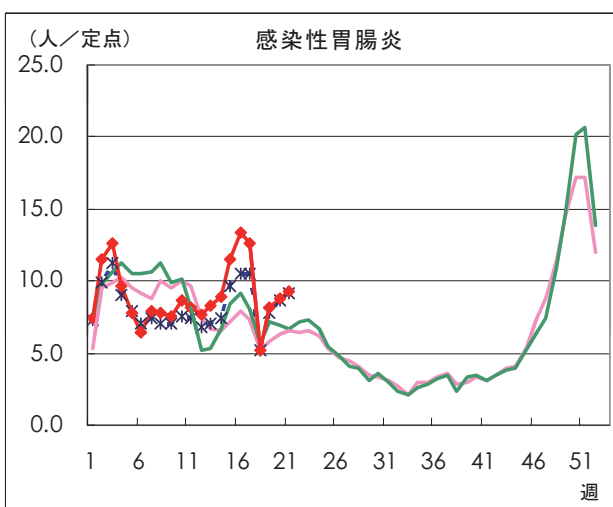
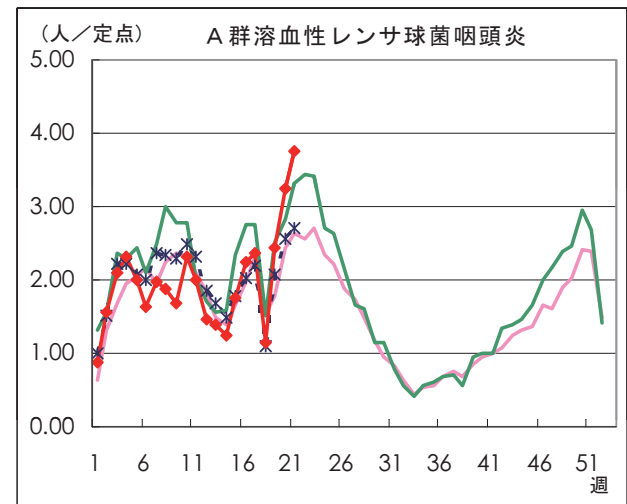
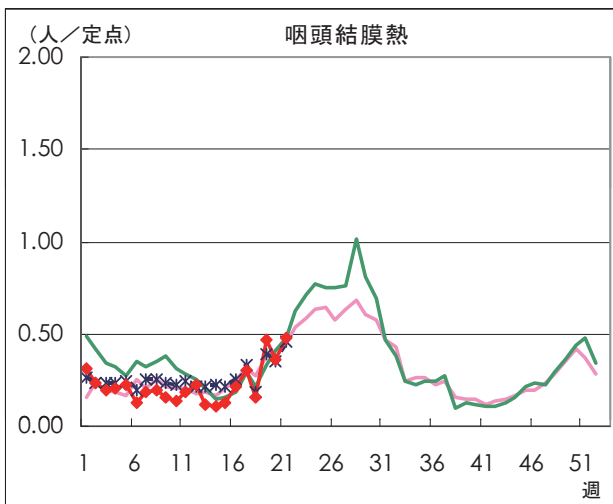
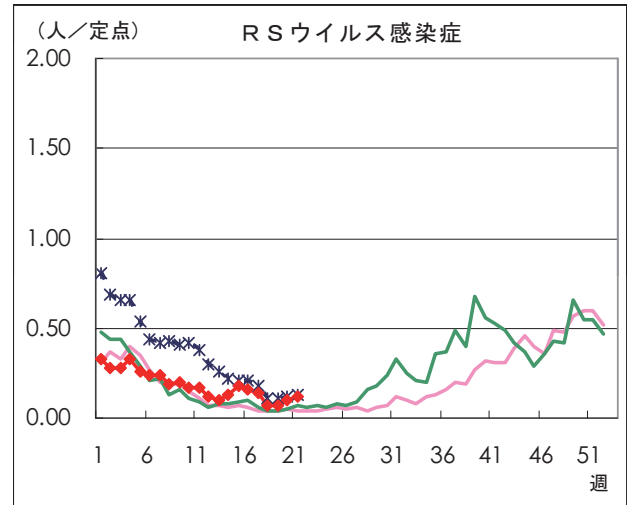
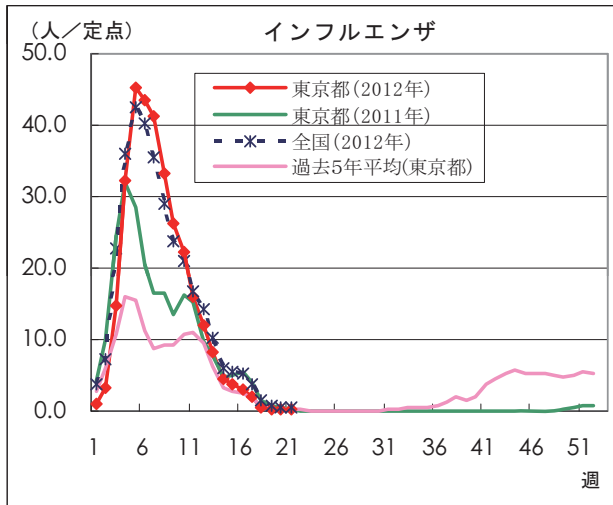
資料：健康安全研究センター広域監視部建築物監視指導課

感染症発生動向調査

週別定点あたり患者報告数推移

○ 定点数：小児科医療機関 264定点（インフルエンザは「小児科」と「内科」の医療機関 419定点）

○ 期 間：2012年第21週現在



本グラフは、福祉保健局ホームページにてカラー（PDF ファイル）でご覧いただけます。

http://www.fukushihoken.metro.tokyo.jp/kiban/chosa_tokei/geppo/

資料：東京都健康安全研究センター（感染症情報センター）

月報 福祉行政・衛生行政統計 平成24年4月号

平成24年6月29日発行

登録番号 (23) 355

編集・発行 東京都福祉保健局総務部総務課

東京都新宿区西新宿二丁目8番1号

電話番号 03 (5320) 4033 (ダイヤル)

印 刷 東京都大田福祉工場

東京都大田区大森西二丁目22番26号

電話番号 03 (3762) 7611