

# 月報

# 2011.9

## 福祉行政・衛生行政統計

---

目 次

---

- 福祉行政統計編..... 1
  - 衛生行政統計編..... 19
-

#### 表章記号の規約

計数のない場合	—
計数不明又は計数を表章する事が不適当な場合	…
統計項目のありえない場合	・
比率が微小（0.05未満）の場合	0.0
減少をあらわす場合	▲又は△

注 本書に掲載の数値は速報値のため、今後公表される数値と相違する場合があります。また、数値は四捨五入のため、総数と内訳の合計が一致しない場合もあります。


## 福 祉 行 政 統 計

1	地域別指標 .....	2
2	生活保護	
	(1) 保護の対象 .....	4
	(2) 保護費 .....	5
	(3) 保護施設 .....	5
3	低所得者福祉	
	(1) 生活福祉資金 .....	6
	(2) 城北労働・福祉センター .....	6
4	高齢者福祉	
	(1) 高齢者福祉相談 .....	7
	(2) 高齢者福祉施設 .....	7
	(3) 高齢者医療 .....	7
	(4) 介護保険 .....	7
5	児童福祉	
	(1) 児童相談 .....	9
	(2) 児童福祉施設 .....	10
	(3) 里親及び小規模住居型児童養育事業 .....	10
6	ひとり親福祉	
	(1) 母子相談 .....	11
	(2) 母子生活支援施設 .....	11
	(3) 母子福祉資金 .....	11
	(4) 児童扶養手当 .....	11
7	女性福祉	
	(1) 女性相談 .....	12
	(2) 婦人保護施設 .....	13
8	障害者福祉	
	(1) 障害者の手帳 .....	14
	(2) 障害者の相談・援護 .....	14
	(3) 障害者医療 .....	15
	(4) 障害者（児）の施設 .....	16
	(5) 特別児童扶養手当・特別障害者手当・障害児福祉手当等 .....	18
	(6) 心身障害者扶養年金 .....	18

## 衛 生 行 政 統 計

1	東京都保健医療情報センター運営状況	21
2	小児慢性疾患等医療券交付	22
3	自立支援医療費（精神通院）	23
4	精神保健福祉センター実績	23
5	難病医療費等助成対象者	25
6	エイズ相談件数・抗体検査者数	27
7	感染症発生動向調査全数把握対象疾患届出患者数	28
8	健康安全研究センター検査業務実績	30
9	性感染症検査実績	30
10	大気汚染健康障害者医療費助成被認定者	31
11	食中毒発生状況	31
12	健康安全研究センターによる監視指導状況	32
13	食肉衛生検査所とちく検査頭数	33
14	市場衛生検査所業務	33
15	検案・解剖件数、死因別（監察医務院分）	34
16	都立肢体不自由児施設及び重症心身障害児施設利用状況	35
17	B型・C型ウイルス肝炎治療医療費助成対象者	36
	感染症発生動向調査	37

# 福祉行政統計 編



## 1 地域別指標 その1

	都の人口(初日)		生活保護(月中)				保育所 在籍者数 (初日)	私的 約 再掲	
	世帯	人 員 (A)	世帯	人 員 (B)	保護率% (B)/(A)	前年同月 保護率%			
総 数	6,446,573	13,187,461	208,811	274,992	20.9	19.6	181,092	18	総
区 部 計	4,579,373	8,969,625	158,084	203,879	22.7	21.5	115,506	4	区
千代田区	26,201	47,717	581	652	13.7	13.1	562	0	千
中央区	69,959	125,926	783	904	7.2	7.3	1,836	0	中
港区	111,676	206,270	1,775	2,145	10.4	9.0	2,168	0	港
新宿区	196,867	324,367	8,382	9,648	29.7	28.4	3,551	0	新
文京区	113,013	208,452	2,054	2,375	11.4	10.8	2,356	0	文
台東区	97,076	177,706	7,682	8,335	46.9	44.9	1,908	0	台
墨田区	121,803	247,805	6,256	7,880	31.8	30.3	4,082	0	墨
江東区	218,734	465,032	6,763	8,994	19.3	17.5	7,139	0	江
品川区	198,257	367,495	4,382	5,259	14.3	13.4	5,416	0	品
目黒区	138,716	269,264	2,273	2,738	10.2	9.4	2,758	0	目
大田区	347,951	694,527	12,431	15,845	22.8	21.5	8,784	0	大
世田谷区	451,936	881,744	7,434	9,201	10.4	9.8	8,808	0	世
渋谷区	125,225	206,311	2,520	2,859	13.9	13.3	2,221	4	渋
中野区	184,927	313,600	5,752	6,706	21.4	20.0	3,341	0	中
杉並区	303,137	549,545	6,128	7,227	13.2	12.5	5,387	0	杉
豊島区	168,183	286,594	6,113	7,017	24.5	25.9	3,129	0	豊
北区	173,206	333,892	7,579	9,439	28.3	26.7	4,914	0	北
荒川区	97,726	205,305	5,055	6,227	30.3	28.6	3,468	0	荒
板橋区	275,816	534,015	12,899	17,883	33.5	31.1	8,484	0	板
練馬区	337,886	716,862	11,530	16,038	22.4	21.2	8,610	0	練
足立区	317,348	685,530	17,122	25,504	37.2	36.6	8,960	0	足
葛飾区	198,371	443,017	9,085	12,191	27.5	26.4	8,054	0	葛
江戸川区	305,359	678,649	13,505	18,812	27.7	25.4	9,570	0	江
市 部 計	1,832,436	4,131,750	49,660	69,567	16.8	15.7	63,523	0	市
八王子市	253,147	581,313	8,080	11,828	20.3	19.7	9,583	0	八
立川市	82,422	179,777	3,661	4,999	27.8	26.4	3,182	0	立
武蔵野市	71,258	138,851	1,691	2,033	14.6	13.8	1,415	0	武
三鷹市	89,901	185,902	2,619	3,460	18.6	17.6	2,168	0	三
青梅市	53,684	139,210	1,546	2,200	15.8	13.7	3,276	0	青
府中市	115,142	255,463	3,308	4,620	18.1	16.8	4,033	0	府
昭島市	47,589	112,327	1,482	1,995	17.8	16.2	2,558	0	昭
調布市	108,570	224,459	2,120	2,723	12.1	11.0	3,076	0	調
町田市	181,339	427,261	4,476	6,640	15.5	14.7	5,349	0	町
小金井市	58,273	119,632	1,140	1,373	11.5	9.9	1,370	0	小
小平市	82,213	186,888	2,150	3,058	16.4	14.9	1,984	0	平
日野市	82,126	180,219	1,462	1,998	11.1	10.4	2,889	0	日
東村山市	64,790	153,573	2,123	2,970	19.3	18.3	1,907	0	東
国分寺市	57,412	120,133	727	912	7.6	7.3	1,529	0	国
国立市	35,742	75,464	675	854	11.3	10.8	1,124	0	分
福生市	26,942	59,453	776	1,033	17.4	16.3	1,190	0	福
狛江市	39,035	78,531	787	977	12.4	12.5	831	0	狛
東大和市	34,274	83,578	1,135	1,724	20.6	19.9	1,792	0	東
清瀬市	31,370	74,295	1,375	1,930	26.0	24.2	1,128	0	清
東久留米市	49,240	115,976	1,297	1,863	16.1	14.9	1,656	0	東
武蔵村山市	27,224	70,359	1,166	1,834	26.1	24.1	2,060	0	武
多摩市	64,234	146,643	1,582	2,351	16.0	14.4	2,446	0	多
稲城市	35,245	85,501	733	1,048	12.3	11.5	1,565	0	稲
羽村市	23,587	56,880	500	718	12.6	11.7	1,185	0	羽
あきる野市	29,732	80,968	586	903	11.2	9.9	1,800	0	あ
西東京市	87,945	199,094	2,463	3,523	17.7	15.7	2,427	0	西
郡 部 計	21,067	58,454	676	1,060	18.1	15.7	1,302	0	郡
瑞穂町	12,389	33,263	482	813	24.4	21.1	661	0	瑞
日の出町	5,564	16,791	103	139	8.3	7.3	484	0	日
檜原村	930	2,504	26	27	10.8	8.9	44	0	檜
奥多摩町	2,184	5,896	63	79	13.4	11.1	113	0	奥
移管ケース			[ 2 ]	[ 2 ]	0.0	0.0			移
島 部 計	13,697	27,632	391	486	17.6	16.0	761	14	島
大 島	6,342	13,445	158	209	15.5	13.3	415	0	大
大島町	4,106	8,396	127	174	20.7	17.3	265	0	大
利島村	209	341	0	0	0.0	0.0	23	0	利
新島村	1,239	2,841	13	14	4.9	5.6	70	0	新
神津島村	788	1,867	18	21	11.2	10.6	57	0	神
三 宅	1,777	3,018	61	69	22.9	26.4	54	0	支
三宅村	1,580	2,672	60	68	25.4	29.7	54	0	三
御蔵島村	197	346	1	1	2.9	3.1	0	0	御
八 丈	4,205	8,347	157	192	23.0	20.7	241	0	支
八丈町	4,076	8,144	156	191	23.5	21.1	241	0	八
青ヶ島村	129	203	1	1	4.9	0.0	0	0	青
小 笠 原	1,373	2,822	15	16	5.7	5.3	51	14	支
小笠原村	1,373	2,822	15	16	5.7	5.3	51	14	小

(注) 1. 「都の人口」は「東京都の人口(推計)」総務局統計部による。  
2. 生活保護(月中)については停止中のものも含む。  
3. [ ]は旧施行細則に基づく移管ケース。

## その2

	身体障害者 手帳交付台 帳登載数 (月 末)	知的障害者 「愛の手帳」 交付数 (月 末)	国民健康保険 被保険者数 (月 末)	介護保険 第1号 被保険者数 (月 末)	
総 数	462,240	71,001 (12)	3,814,590	2,634,579	総
区 部 計	319,048	45,274	2,634,499	1,773,308	区
千代田区	2,213	180	12,078	9,653	千
中央区	3,011	382	31,424	19,811	中
港区	6,763	741	63,697	37,503	港
新宿区	12,972	1,353	104,766	60,786	新
文京区	6,024	823	50,679	38,324	文
台東区	9,541	845	63,116	41,612	台
墨田区	8,949	1,387	78,027	53,497	墨
江東区	17,796	2,558	133,260	91,034	江
品川区	13,717	1,703	99,321	71,456	品
目黒区	7,440	1,094	74,134	49,710	目
大田区	26,534	3,606	188,523	142,871	大
世田谷区	23,432	3,666	234,229	158,151	世
渋谷区	6,339	742	66,151	38,381	渋
中野区	9,596	1,303	96,908	61,584	中
杉並区	15,749	2,164	153,348	105,722	杉
豊島区	9,673	1,085	86,733	52,013	豊
北区	17,232	2,010	102,591	79,515	北
荒川区	9,497	1,069	68,051	44,322	荒
板橋区	20,409	3,161	157,848	109,776	板
練馬区	22,443	4,012	198,346	138,779	練
足立区	29,008	4,603	228,242	147,222	足
葛飾区	17,333	2,787	141,959	98,262	葛
江戸川区	23,377	4,000	201,068	123,324	江
市 部 計	138,792	25,036	1,147,218	838,916	市
八王子市	17,766	3,500	162,593	116,579	八
立川市	6,865	1,210	51,518	36,317	立
武蔵野市	4,133	941	35,945	27,921	武
三鷹市	5,334	960	48,023	34,446	三
青梅市	5,565	854	40,984	29,053	青
府中市	8,185	1,516	65,767	46,415	府
昭島市	3,887	757	33,688	23,281	昭
調布市	7,616	1,209	59,073	42,652	調
町田市	14,742	2,875	120,134	92,021	町
小金井市	3,089	568	28,412	21,764	小
小平市	6,081	1,170	48,471	37,264	平
日野市	5,647	1,003	46,555	37,786	日
東村山市	6,847	1,039	43,947	33,000	東
国分寺市	3,334	635	29,703	22,804	国
国立市	2,421	446	20,666	14,498	国
福生市	2,196	305	19,876	11,954	福
狛江市	2,597	397	22,178	17,066	狛
東大和市	3,022	524	25,523	18,538	和
清瀬市	4,242	515	22,350	17,730	清
東久留米市	4,175	807	35,315	27,280	久
武蔵村山市	3,081	545	25,205	14,890	村
多摩市	4,656	862	42,694	31,028	多
稲城市	2,469	385	21,547	14,328	稲
羽村市	1,698	346	17,079	11,124	羽
あきる野市	2,611	569	25,582	18,488	あ
西東京市	6,533	1,098	54,390	40,689	西
郡 部 計	2,714	476	20,247	14,002	郡
瑞穂町	1,247	256	12,079	6,809	瑞
日の出町	717	140	5,396	4,000	日
檜原村	186	30	904	995	檜
奥多摩町	564	50	1,868	2,198	奥
島 部 計	1,686	203	12,626	8,353	島
大 島	987	126	6,160	4,303	支
大島町	563	87	3,579	2,699	大
利島村	22	5	124	69	利
新島村	252	19	1,369	1,028	新
神津島村	150	15	1,088	507	神
三 宅	121	24	1,258	1,065	支
三宅村	113	23	1,143	1,015	三
御蔵島村	8	1	115	50	御
八 丈	444	50	4,076	2,699	支
八丈町	433	50	4,002	2,673	八
青ヶ島村	11	0	74	26	青
小 笠 原	134	3	1,132	286	支
小笠原村	134	3	1,132	286	小

(注)「愛の手帳」交付数の( )は都外施設に入所している場合等で福祉事務所の決定していない者。

介護保険第1号被保険者数は速報値であり、今後変動する場合があります。

確定値は後日、ホームページの「東京都介護サービス情報」に掲載しますので、参照してください。

アドレス [http://www.fukushihoken.metro.tokyo.jp/kourei/hoken/kaigo\\_lib/info/chosa/geppo/index.html](http://www.fukushihoken.metro.tokyo.jp/kourei/hoken/kaigo_lib/info/chosa/geppo/index.html)

## 2 生活保護

## (1) 保護の対象

## 2-1 被保護世帯及び被保護者数（扶助の種類別）（月中）

	保護世帯数・人員（実数）			扶 助 の 種 類							
	総 数	現に保護を うけたもの	保護停止中 のもの	生活扶助	住宅扶助	教育扶助	介護扶助	医療扶助	出産扶助	生業扶助	葬祭扶助
世帯	208,811	208,249	562	184,791	183,138	11,692	29,839	177,089	12	5,892	509
人員	274,992	274,238	754	245,063	242,549	16,467	30,759	217,568	12	6,908	509

## 2-2 被保護世帯数（世帯類型、労働力類型別）（月中）

	総 数	単 身 者 世 帯						2 人 以 上 の 世 帯							
		計	高齢者 世帯	障害者 世帯	傷病者 世帯	その他 世帯	医療扶助 単給 (再掲)	計	高齢者 世帯	母子 世帯	障害者 世帯	傷病者 世帯	その他 世帯	医療扶助 単給 (再掲)	
総 数	208,249	164,194	80,648	17,189	42,092	24,265	8,795	44,055	8,869	12,841	2,768	8,277	11,300	218	
世帯主が はたらいて いる世帯	常用勤 労者	16,441	9,354	2,096	832	1,188	5,238	106	7,087	308	4,119	90	186	2,384	40
	日雇労働者	4,838	3,706	1,026	175	740	1,765	26	1,132	103	460	16	67	486	8
	内職者	680	487	146	162	77	102	4	193	14	86	13	17	63	0
	その他 就業者	4,143	2,853	717	666	634	836	18	1,290	129	571	53	82	455	0
世帯員が 働いている	4,638	.	.	.	.	.	.	4,638	452	314	529	1,638	1,705	24	
働いてい る者ない	177,509	147,794	76,663	15,354	39,453	16,324	8,641	29,715	7,863	7,291	2,067	6,287	6,207	146	

## 2-3 介護扶助受給者数（月中）

		総 数		介護扶助単給		介護扶助併給	
総 数		30,759		611		30,148	
施 設	介護老人福祉施設	5,670	3,557	563	94	5,107	3,463
	介護老人保健施設		1,619		367		1,252
	介護療養型医療施設		482		100		382
	地域密着型介護老人福祉施設		12		2		10
居 宅 介 護		18,761		37		18,724	
介 護 予 防		6,328		11		6,317	

## 2-4 医療扶助受給者数（月中）

	総 数			入 院			入 院 外		
	計	単 給	併 給	計	単 給	併 給	計	単 給	併 給
総 数	217,568	9,333	208,235	16,157	6,104	10,053	201,411	3,229	198,182
精神病	11,451	4,205	7,246	7,123	4,141	2,982	4,328	64	4,264
その他	206,117	5,128	200,989	9,034	1,963	7,071	197,083	3,165	193,918



## 2-5 保護の開始・廃止の状況

	前月未 現在 未処理 件数	申請 件数	申 請 取下 げ 件 数	申 請 下 却 件 数	保護開始			月 未 現 在 未 処 理 件 数	保護廃止			保 護 変 更	
					決定	転入 (再掲)	職権保護 (再掲)		決定	一時的 扶助 (再掲)	転出 (再掲)	増	減
世帯	1,946	3,458	53	63	3,326	126	116	2,078	2,215	29	233	・	・
人員	・	・	・	・	4,313	198	119	・	2,636	32	339	242	475

## (2) 保護費

## 2-6 保護費 (扶助の種類別)

	総 数	扶 助 費										保 護 施設費
		計	生活扶助	住宅扶助	教育扶助	介護扶助	医療扶助	出産扶助	生業扶助	葬祭扶助	事務費	
扶助額 (千円)	43,763,245	43,442,515	14,433,973	8,882,332	190,936	819,646	18,912,305	1,642	89,685	111,992	320,730	

## (3) 保護施設

## 2-7 保護施設の状況 (月末)

		施設数	定 員	被 保 護 者						自費入所者
				在 籍 人 員			入所人員 (月中)	退所人員 (月中)	在籍人員	
				総 数	都 内	都外委託				
救護施設	総 数	10	911	973	892	81	6	7	7	
	公 立	0	0	6	0	6	0	0	0	
	私 立	10	911	967	892	75	6	7	7	
更生施設	総 数	11	891	919	918	1	107	120	0	
	公 立	9	665	688	687	1	92	95	0	
	私 立	2	226	231	231	0	15	25	0	
宿所提供 施設	総 数	6	460	234	232	2	55	49	1	
	公 立	5	400	206	204	2	55	41	1	
	私 立	1	60	28	28	0	0	8	0	

## 3 低所得者福祉

## (1) 生活福祉資金

## 3-1 生活福祉資金貸付決定状況

	新規申請	新 規 貸 付 決 定						
		総 数	福祉費	緊急小口 資金	教育支援 資金	総合支援 資金	不動産担保型 生活資金	不動産担保型 生活資金 (要保護向け)
件数	460	459	140	141	103	73	0	2
金額 (円)	266,293,982	266,213,982	26,485,000	11,165,000	154,018,000	59,180,982	0	15,365,000

(注) 生活福祉資金貸付制度は平成 21 年 10 月 26 日付で改正している。

## (2) 城北労働・福祉センター

## 3-2 城北労働・福祉センターの利用状況

相 談 受付数	相 談 延 件 数									
	総 数	労 働	医 療	生 活 保護法 関係	その他の 福 祉 法 関 係	応 急 援 護				その他
						給 食	交 通	物 品	宿 泊	
1,579	1,709	53	45	23	2	560	36	180	590	220

## 4 高齢者福祉

## (1) 高齢者福祉相談

## 4-1 養護老人ホームの入所に係る相談及び待機者数の状況

相談取扱実人員	左のうち申請受理件数	入所待機者数（月末）
273	50	562

## (2) 高齢者福祉施設

## 4-2 養護・特別養護老人ホーム（介護老人福祉施設）の状況（月末）

	施設数	定員	現 在 員 数					入所人員	退所人員	
			総数	措 置 人 員			その他			
				都内	都外委託	計				
養護老人ホーム	総数	32	3,697	3,881	3,580	301	3,881	—	49	47
	公立	1	466	463	415	48	463	—	0	7
	私立	31	3,231	3,418	3,165	253	3,418	—	49	40
特別養護老人ホーム (介護老人福祉施設)	総数	415	37,070	36,230	83	1	84	36,146	825	786
	公立	48	4,378	4,275	11	0	11	4,264	97	92
	私立	367	32,692	31,955	72	1	73	31,882	728	694

## 4-3 軽費・有料老人ホームの状況（月末）

	施設数	定員	在籍人員	入所人員	退所人員	
軽 費 老人ホーム (ケアハウス)	総数	38	1,905	1,804	14	23
	公立	8	375	348	1	1
	私立	30	1,530	1,456	13	22
都市型軽費 老人ホーム	総数	1	12	12	0	0
	公立	0	0	0	0	0
	私立	1	12	12	0	0
軽 費 老人ホーム (A型)	総数	9	660	657	8	3
	公立	0	0	0	0	0
	私立	9	660	657	8	3
軽 費 老人ホーム (B型)	総数	4	220	129	0	3
	公立	2	150	75	0	1
	私立	2	70	54	0	2
有料老人ホーム	516	32,289	26,328	662	470	

## (3) 高齢者医療

## 4-4 高齢者医療制度対象者数（月末）

平成20年3月で制度終了のため削除

## (4) 介護保険

## 4-5 第1号被保険者数

前月末現在	当月中増	当月中減	当月末現在
2,628,235	15,749	9,405	2,634,579

## 4-6 要介護（要支援）認定者数

	要支援 1	要支援 2	計	経過 的要 介護	要介護 1	要介護 2	要介護 3	要介護 4	要介護 5	計	合計
第1号被保険者	62,199	56,282	118,481	0	76,781	79,322	59,581	55,684	54,199	325,567	444,048
65歳以上75歳未満	9,104	9,060	18,164	0	10,963	11,640	7,993	6,785	7,068	44,449	62,613
75歳以上	53,095	47,222	100,317	0	65,818	67,682	51,588	48,899	47,131	281,118	381,435
第2号被保険者	1,027	1,561	2,588	0	2,052	3,082	2,104	1,674	2,273	11,185	13,773
総数	63,226	57,843	121,069	0	78,833	82,404	61,685	57,358	56,472	336,752	457,821

## 4-7 居宅介護（支援）サービス受給者数

	予防給付			介護給付							合計
	要支援 1	要支援 2	計	経過 的要 介護	要介護 1	要介護 2	要介護 3	要介護 4	要介護 5	計	
第1号被保険者	33,211	37,934	71,145	1	55,634	60,809	40,842	30,221	23,232	210,739	281,884
第2号被保険者	449	965	1,414	0	1,351	2,379	1,513	1,078	1,201	7,522	8,936
総数	33,660	38,899	72,559	1	56,985	63,188	42,355	31,299	24,433	218,261	290,820

## 4-8 地域密着型（介護予防）サービス受給者数

	予防給付			介護給付							合計
	要支援 1	要支援 2	計	経過 的要 介護	要介護 1	要介護 2	要介護 3	要介護 4	要介護 5	計	
第1号被保険者	42	71	113	0	2,830	4,389	5,163	3,658	3,069	19,109	19,222
第2号被保険者	0	0	0	0	30	60	94	63	103	350	350
総数	42	71	113	0	2,860	4,449	5,257	3,721	3,172	19,459	19,572

## 4-9 施設介護サービス受給者数

	予防給付			介護給付							合計
	要支援 1	要支援 2	計	要介護 1	要介護 2	要介護 3	要介護 4	要介護 5	計		
介護老人福祉施設	0	0	0	1,067	3,181	7,744	12,336	13,442	37,770	37,770	
第1号被保険者	0	0	0	1,059	3,156	7,663	12,231	13,270	37,379	37,379	
第2号被保険者	0	0	0	8	25	81	105	172	391	391	
介護老人保健施設	0	0	0	1,890	3,914	5,015	5,398	3,301	19,518	19,518	
第1号被保険者	0	0	0	1,855	3,824	4,880	5,286	3,223	19,068	19,068	
第2号被保険者	0	0	0	35	90	135	112	78	450	450	
介護療養型医療施設	0	0	0	47	159	422	1,884	4,501	7,013	7,013	
第1号被保険者	0	0	0	46	156	414	1,843	4,358	6,817	6,817	
第2号被保険者	0	0	0	1	3	8	41	143	196	196	
総数	0	0	0	2,996	7,231	13,127	19,478	21,158	63,990	63,990	

(注) (4) 介護保険は速報値であり、今後変動する場合があります。

確定値は後日、ホームページの「東京都介護サービス情報」に掲載しますので、参照してください。

アドレス [http://www.fukushihoken.metro.tokyo.jp/kourei/hoken/kaigo\\_lib/info/chosa/geppo/index.html](http://www.fukushihoken.metro.tokyo.jp/kourei/hoken/kaigo_lib/info/chosa/geppo/index.html)

## 5 児童福祉

## (1) 児童相談

## 5-1 児童相談所の相談受付状況

	総 数	養護相談		保健 相談	相 肢 体 不 自 由 談	相 視 聴 覚 障 害 談	言 障 害 発 達 談	重 障 害 心 身 談	知 相 的 障 害 談	自 閉 症 相 談	く 犯 行 為 等	触 法 行 為 等 談	不 登 校 相 談	性 相 格 行 動 談	し つ け 相 談	適 性 相 談	こ 遅 れ ば 相 談	そ 相 の 他 の 談	(再 掲)	
		被 相 談 待	そ の 他																い 相 い じ め 談	児 売 被 相 春 童 等 害 談
総 数	2,130	452	239	64	22	2	3	2	419	20	107	27	84	228	68	88	10	295	11	0
0～5歳	674	185	86	51	11	2	2	1	127	4	0	0	4	0	68	20	10	103	0	0
6～11歳	645	169	82	7	7	0	1	0	114	10	15	8	26	103	0	41	0	62	6	0
12～14歳	490	64	40	3	3	0	0	0	119	5	53	17	38	81	0	14	0	53	4	0
15～17歳	292	34	28	3	1	0	0	0	59	0	37	2	15	42	0	11	0	60	1	0
18歳以上	29	0	3	0	0	0	0	1	0	1	2	0	1	2	0	2	0	17	0	0

## 5-2 児童相談所の相談対応状況

総数	対 応 件 数												未対応 (月末)		施 設 入 所 待 機 数 (月末)
	面 接 指 導	訓 戒 ・ 誓 約	児 童 福 祉 司 の 指 導	児 童 委 員 の 指 導	児 童 家 庭 支 援 セ 委 託	福 祉 事 務 所 へ 送 致 等	児 童 福 祉 施 設		里 親	指 定 医 療 機 関 委 託	家 庭 裁 判 所 に 送 致	そ の 他 補 導	一 時 保 護	そ の 他 保 護	
							入 所	通 所							
2,053	1,788	0	114	0	0	1	97	0	9	0	1	43	105	2,966	80

## 5-3 福祉事務所の相談対応状況

総 数	知的障害者 福祉司等の 指導	施設入所		法第22～23 条の措置権 者への報告 又は通知等	児童相談所 へ送致又は 通知等	児童相談所 の委嘱に よる調査 の完了	他の機関に 斡旋・紹介	相談・ 助 言 その他
		助産施設	母子生活 支援施設					
8,152	0	63	24	16	4	27	261	7,757

## 5-4 児童相談所の被虐待児童相談対応状況

	計	虐 待 内 容 別			
		身体的虐待	性的虐待	心理的虐待	保護の怠慢 (ネグレクト)
計	405	225	8	78	94
0歳～学齢前児童	175	106	2	29	38
小学生	144	73	2	37	32
中学生	57	32	3	7	15
高校生・その他	29	14	1	5	9

## (2) 児童福祉施設

## 5-5 保育所の状況(初日)

	施設数	定員	在籍人員			入所人員		退所人員	
			総数	入所	私的契約入所	入所	私的契約入所	退所	私的契約入所
総数	1,802	181,545	181,092	181,074	18	1,369	2	1,127	2
公立	962	96,816	95,269	95,251	18	724	2	619	2
民営再掲	118	11,585	11,535	11,535	0	97	0	52	0
私立	840	84,729	85,823	85,823	0	645	0	508	0

## 5-6 乳幼児・児童養護施設・児童自立支援施設の状況

	乳 児 院			児童養護施設			児童自立支援施設		
	施設数	定員	措置人員	施設数	定員	措置人員	施設数	定員	措置人員
総数	10 (0)	512 (0)	423	62 (8)	3,214 (250)	2,877	3 (1)	253 (1)	135 [5]
公立	0	0	0	6	438	430	2	252	134
私立	10 (0)	512 (0)	423	56 (8)	2,776 (250)	2,555	1 (1)	1 (1)	1

- (注) 1. 都外委託施設数、協定定員を( )内に再掲。  
 2. 実施機関が措置した数。都外措置委託児を含む。  
 3. 国立施設を除く。但し、児童自立支援施設の措置人員のみ[ ]内に別掲。

## (3) 里親及び小規模住居型児童養育事業(ファミリーホーム)

## 5-7 登録委託状況(月末)

	登録家庭数 又は 事業所数	委託家庭数 (当月末)	委 託 児 童 数						委託家庭数 (前月末)
			総数	0歳	1～6歳	7～12歳	13～15歳	16歳以上	
里親総数	599	298	383	0	125	157	68	33	300
養育家庭	444	265	350	0	93	156	68	33	265
専門養育家庭	19	0	0	0	0	0	0	0	1
親族里親	2	1	1	0	0	1	0	0	1
養子縁組	134	32	32	0	32	0	0	0	33
小規模住居型 児童養育事業 (ファミリー ホーム)	12	—	55	0	7	22	9	17	—

## 6 ひとり親福祉

## (1) 母子相談

## 6-1 母子自立支援員の新規相談受付状況

総数	生活一般	児童	生活 援 護			その他
			計	母子福祉資金	その他	
8,265	3,641	875	2,796	1,844	952	953

## (2) 母子生活支援施設

## 6-2 母子生活支援施設の状況

	施設数 (初日)	定員 (世帯) (初日)	在籍 (月末)		入所		私的契約入所		退所		私的契約退所	
			世帯	人員	世帯	人員	世帯	人員	世帯	人員	世帯	人員
総数	37	764	595	1,461	23	56	0	0	16	40	0	0
公立	19	394	281	701	12	31	0	0	6	15	0	0
私立	18	370	314	760	11	25	0	0	10	25	0	0

## (3) 母子福祉資金

## 6-3 母子福祉資金貸付決定状況

	新規申請	新規貸付決定						
		総数	事業開始	事業継続	修学	技能習得	修業	就職支度
件数	1,295	1,295	1	0	65	1	1	0
金額(千円)	663,642	663,642	500	0	22,412	341	295	0

(つづき)

	新規貸付決定						加算分(再掲)		
	医療介護	生活	住宅	転宅	就学支度	結婚	修学	修業	
件数	0	8	0	7	23	0	0	0	
金額(千円)	0	2,791	0	1,708	11,350	0	0	0	

(注) 新規申請件数を除き、次年度貸付分は含まない。

## (4) 児童扶養手当

## 6-4 児童扶養手当受給状況(月末)

母子世帯類型別受給者数							父子世帯類型別受給者数		
総数	生別母子世帯		死別母子世帯	未婚の母子世帯	障害者世帯	遺棄世帯	生別父子世帯		死別父子世帯
	離婚世帯	その他					離婚世帯	その他	
85,912	68,105	106	1,102	9,094	349	488	3,054	1	442

(つづき)

父子世帯類型別受給者数			その他の世帯	異動状況	
未婚の父子世帯	障害者世帯	遺棄世帯		資格取得	資格喪失
55	101	31	2,984	2,064	1,808





## 7-3 女性相談センター及び婦人相談員の相談対応状況（月中）

	対応済実人員															未対応人員 (月末)	
	総数	女性 福祉 資金 の貸付	女性 福祉 施設 に入所	人 保護 施設 に入所	就 職 自 営	結 婚	帰 宅	帰 郷	福 祉 事 務 所 へ 移 送	女性 相 談 セ ン タ ー (員) へ 移 送	他 府 県 の 女 性 相 談 セ ン タ ー (員) へ 移 送	そ の 他 の 関 係 機 関 ・ 施 設 へ 移 送	助 言 指 導	住 宅 入 居	無 断 退 所	その他	一 時 保 護
女性相談 センター	2,113	・	8	0	0	6	7	47	0	12	64	1,317	7	0	645	31	0
婦人 相談員	2,438	9	・	7	2	24	9	99	43	4	156	1,810	21	3	251	・	1

## (2) 婦人保護施設

## 7-4 婦人保護施設の状況（月末）

	施設数	定員	在籍人員	入所人員	退所人員
総数	5 (1)	230 (40)	142	14	9
公立	0	0	0	0	0
私立	5 (1)	230 (40)	142	14	9

(注) 都が委託できる都外施設数・定員を（ ）内に別掲。人員は都外委託分を含む。

## 8. 障害者福祉

## (1) 障害者の手帳

## 8-1 身体障害者手帳交付台帳登載状況(月末)

	障害別登載数													新規 交付数	転入数	転出・ 返還数
	総数	視覚	聴覚・ 平衡 機能	音声・ 言語・ そしゃ く機能	肢 体 不自由	内部障害										
						心 機 能	臓 機 能	じん 臓 機 能	呼吸器 機 能	膀胱直 腸機能	小 機 能	腸 機 能	免 疫 機 能			
総数	462,240	39,060	44,375	7,026	249,858	57,428	31,065	9,005	18,352	733	4,865	473	2,099	161	1,522	
18歳 未満	23,936	2,031	4,814	400	14,635	1,396	153	176	191	34	5	101	38	3	10	
18歳 以上	438,304	37,029	39,561	6,626	235,223	56,032	30,912	8,829	18,161	699	4,860	372	2,061	158	1,512	

## 8-2 ア. 知的障害者「愛の手帳」の交付状況(月末)

	障 害 程 度 別 交 付 数					新規交付数	返還数
	総 数	1 度 (最重度)	2 度 (重 度)	3 度 (中 度)	4 度 (軽 度)		
総 数	71,001	2,603	18,360	19,414	30,624	276	36
0～6歳 (就学前)	2,160	62	286	735	1,077	78	1
6～17歳	14,256	236	3,008	3,427	7,585	132	5
18歳以上	54,585	2,305	15,066	15,252	21,962	66	30

イ. 精神障害者保健福祉手帳本月交付件数  
及び本月末所持者数

中 部	区分	本月交付件数	本月末所持者数
	総 数	3,536	63,506
	等級1	270	5,828
	等級2	1,957	35,763
	等級3	1,309	21,915

## (2) 障害者の相談・援護

8-3 心身障害者福祉センターの相談・判定状況  
ア. 取扱実人員

	総 数	身 体 障 害	知 的 障 害
総 数	2,033	1,455	578

## イ. 相談延件数

	総 数	手 帳	医療保健	補装具	職 業	施 設	生 活	教 育	その他
総 数	1,237	217	130	449	38	124	166	0	113
身体障害	928	18	130	449	20	76	131	0	104
知的障害	309	199	0	0	18	48	35	0	9

## ウ. 判定件数及びその他の件数

	判 定					判定書 (意見書)等 交付件数
	総 数	医学的 判 定	心理学的 判 定	職能的 判 定	その他の 判 定	
総 数	1,025	810	185	15	15	704
身体障害	583	558	0	10	15	400
知的障害	442	252	185	5	0	304

※ 精神保健福祉センター実績は衛生編P23に掲載

## 8-4 福祉事務所の身体障害者更生援護の状況

	相 談 実人員	相 談 内 容											
		総数	身 体 障 害 者手帳	自立支援 医療(更 生医療)	補装具	職 業	在 宅	施 設	医 療 保 健	生 活	無料乗車券等 件 数		その他
											都営	民営バス	
総 数	44,786	59,381	11,262	1,116	4,354	457	8,561	813	1,930	2,873	18,160	697	9,210
視 覚 障 害	4,142	5,572	799	37	417	32	1,545	50	160	300	1,486	89	658
聴覚・平衡機能 障害	3,903	5,212	979	29	991	43	343	19	159	207	1,719	39	691
音 声・言 語・そ しゃく機能障害	682	917	225	23	31	10	130	6	22	39	302	2	127
肢 体 不 自 由	21,331	27,795	5,523	202	2,583	179	4,205	633	915	1,330	8,296	211	3,737
内 部 障 害	14,728	19,885	3,734	825	332	193	2,338	105	674	997	6,357	356	3,997
他(手帳なし,18 歳未満)(別掲)	3,937	5,165	776	30	716	88	628	51	73	189	1,469	62	1,085

## 8-5 知的障害者相談状況

相談実人員	相 談 延 件 数									
	総 数	施 設	職親委託	職 業	医療保健	生 活	教 育	居 宅	愛の手帳	その他
6,448	9,512	2,023	12	397	329	1,001	245	2,147	653	2,705

## (3) 障害者医療

## 8-6 心身障害者医療助成費対象者数

	総 計			
	国 保	社 保	後期高齢	計
総 計	59,100	29,557	19,032	107,689
区 部	39,357	19,434	12,695	71,486
市 部	19,079	9,923	6,076	35,078
郡 部	453	160	169	782
島 部	211	40	92	343

## (4) 障害者(児)の施設

## 8-7 身体障害者更生援護施設(旧法指定施設)の入所待機数(月末)

	身体障害者更生施設	身体障害者療護施設	身体障害者授産施設
入所待機数	6	197	0

(注) 障害者自立支援法に基づく新体系サービスへの移行施設を除く。

## 8-8 身体障害者通所授産施設(旧法指定施設)の入所状況(月末)

	身体障害者通所授産施設			身体障害者小規模通所授産施設		
	施設数	定員	入所人員	施設数	定員	入所人員
総数	9	292	53 (0)	9	167	179
国立	0	0	0 (0)	0	0	0
公立	3	99	16 (0)	0	0	0
私立	6	193	37 (0)	9	167	179
入所待機数	0					

(注) ( ) 内は、都外施設入所者数の別掲。

障害者自立支援法に基づく新体系サービスへの移行施設を除く。

## 8-9 知的障害者援護施設(旧法指定施設)等の入所状況(月末)

## その1

			知的障害者更生施設				知的障害者授産施設					
			都内			都外		都内			都外	
			施設数	定員	入所人員	施設数	入所人員	施設数	定員	入所人員	施設数	入所人員
総数			19	933	714		570	28	1,062	1,169		146
公立	入所	入所部	0	0	0		5	0	0	0		2
		通所部	0	0	0		0	0	0	0		0
	通所	12	436	341		1	7	373	494		0	
私立	入所	入所部	7	497	319		547	1	55	10		114
		通所部	0	0	0		1	0	0	0		0
	通所	0	0	54		16	20	634	665		30	
入待機所数	入所	867 (527)										
	通所	51 (42)					46 (39)					

## その2

	知的障害者小規模通所授産施設			知的障害者通所授産施設				
	施設数	定員	入所人員	都内			都外	
				施設数	定員	入所人員	施設数	入所人員
総数	8	138	135	6	185	165		10
公立	0	0	0	6	185	158		3
私立	8	138	135	0	0	7		7
入所待機数				18 (16)				

(注) 1 障害者自立支援法に基づく新体系サービスへの移行施設を除く。

2 ( ) 内は、在宅待機者数の再掲。

3 待機数は障害者自立支援法に基づく新体系サービスへの待機者を含む(新体系の生活介護は更生施設の通所に、訓練等給付は授産施設の通所に計上。)

4 都外の施設数については、統計なし。

## 8-10 障害児施設の入所状況（月末）

## その1

	知的障害児施設			自閉症児施設			知的障害児通園施設			盲児施設		
	施設数	定員	入所人員	施設数	定員	入所人員	施設数	定員	入所人員	施設数	定員	入所人員
総数	16	833	682	1	45	20	12	492	679	1	10	6
	(7)	(235)	(185)	(1)	(45)		(0)	(0)		(1)	(10)	
公立	4	438	342	0	0	0	7	236	302	0	0	0
	(0)	(0)		(0)	(0)		(0)	(0)				
私立	12	395	340	1	45	20	5	256	377	1	10	6
	(7)	(235)		(1)	(45)		(0)	(0)		(1)	(10)	

## その2

	ろうあ児施設			難聴幼児通園施設			肢体不自由児施設				
	施設数	定員	入所人員	施設数	定員	入所人員	施設数	入所		通園	
								定員	入所人員	定員	入所人員
総数	1	30	16	2	70	85	6	254	76	120	116
	(0)	(0)		(0)	(0)		(2)	(4)	(0)	(0)	
公立	0	0	0	0	0	0	4	64	16	120	116
							(2)	(4)		(0)	
私立	1	30	16	2	70	85	2	190	60	0	0
	(0)	(0)		(0)	(0)		(0)	(0)		(0)	

## その3

	肢体不自由児通園施設			肢体不自由児療護施設			重症心身障害児施設			情緒障害児短期治療施設		
	施設数	定員	入所人員	施設数	定員	入所人員	施設数	定員	入所人員	施設数	定員	入所人員
総数	3	80	100	2	18	0	19	1,267	1,142	0	0	0
	(1)	(1)		(2)	(18)		(10)	(96)	(91)	(0)	(0)	
公立	2	40	49	0	0	0	6	458	437	0	0	0
	(1)	(1)					(2)	(2)				
私立	1	40	51	2	18	0	13	809	705	0	0	0
	(0)	(0)		(2)	(18)		(8)	(94)		(0)	(0)	

(注) 都外委託施設数、協定定員及び入所人員を（ ）内に再掲。 国立施設を除く。

入所人員は利用契約及び措置人員からなり、都外委託を含む。

## (5) 特別児童扶養手当・特別障害者手当・障害児福祉手当等

## 8-1-1 特別児童扶養手当受給者及び対象児童の状況（月末）

受給者数	対象児童数								
	総数	身体障害				精神障害			
		外部障害		内部障害		知的障害のみ		知的障害及び知的障害以外の精神障害	
		1級	2級	1級	2級	1級	2級	1級	2級
10,591	10,898	3,427	504	365	888	2,907	2,475	0	2

## (つづき)

対象児童数								資格取得児童数	資格喪失児童数
精神障害						重複障害			
知的障害以外の精神障害のみ		旧区分							
		知的障害		知的障害以外の精神障害					
1級	2級	1級	2級	1級	2級	1級	2級		
2	42	0	0	0	0	286	0	130	94

## 8-1-2 特別障害者手当・障害児福祉手当等の受給状況

障害児福祉手当			特別障害者手当			福祉手当(経過措置分)	
受給者数	異動状況		受給者数	異動状況		受給者数	
	資格取得	資格喪失		資格取得	資格喪失		
4,333	58	47	11,546	150	94	583	

## 8-1-3 重度心身障害者(児)手当受給状況（月中）


受給者数											異動状況	
総数	年齢別			障害別							資格取得	資格喪失
	20歳未満	20～65歳未満	65歳以上	知的障害	重複障害					身体障害		
					視覚	聴覚	肢体	内部	その他			
9,520	1,911	7,219	390	5,903	85	66	979	39	44	2,404	37	47

## (6) 心身障害者扶養年金

## 8-1-4 心身障害者扶養年金加入・給付状況（月末）

年金加入状況					年金給付状況										
障害者数					新規加入	脱退	受給者数	新規付	受給権消滅	支給一時差止	支給止	差解除	停止解除	一時金給付	
総数	知的障害	身体障害	精神病	その他										弔慰金	葬祭料
18,613	11,426	5,067	969	1,151	0	0	9,808	0	14	25	0	20	0	0	14

# 衛生行政統計 編







## 1 東京都保健医療情報センター運営状況

(平成23年9月分)

## a. 保健医療情報センター取扱い実績

(単位：件数)

総数	保健医療 福祉相談 (b)	夜間休日 案内	夜間休日 連絡通報 受理業務 (c)	聴覚障害 者FAX サービス	音声自動 応答によ る医療機 関案内	精神科救急 医療情報 センター (d)	外国語対応相談	
							医療情報 サービス	救急通訳 サービス
15,249	4,645	6,938	375	(0)	1,699	1,214	364	14

注 ( ) 内は、再掲です。

## b. 保健医療福祉相談内容

(単位：件数)

総数	医療機関 案内	医療費 生活費	制度案内	病気の 不安	施設案内	医療機関 苦情	都政	その他
5,300	3,682	17	41	724	104	21	29	682

注 1件の相談で、複数の相談内容がある場合は、それぞれ該当の相談に計上してあります。

## c. 夜間休日連絡通報受理業務内容

(単位：件数)

総数	精神科 救急診療 受理	精神保健 相談	感染症 発生届	食中毒 発生届	動物関係 の届け・ 相談	健康関係 の相談	その他
375	162	39	70	16	26	1	61

## d. 精神科救急医療情報センター取扱い実績

(単位：件数)

総数	救急医療 相談	初期救急	二次救急	身体 合併症
1,214	1,167	10	35	2

## e. インターネットアクセス件数

(単位：件数)

総数	ホームペ ジアクセス 件数	携帯サイ トアクセス 件数
90,026	80,288	9,738

資料：医療政策部医療政策課 (a. b. c. e)、障害者施策推進部精神保健・医療課 (d)

(平成23年9月分)

種 類	総 数	(内 訳)			(参 考) 却下・取下げ
		新規承認	継続承認	再交付	
小 児 慢 性 疾 患	820	88	497	235	4
悪 性 新 生 物	126	9	77	40	1
慢 性 腎 疾 患	54	12	30	12	-
ぜ ん そ く	18	2	7	9	-
慢 性 心 疾 患	191	16	124	51	-
内 分 泌 疾 患	237	33	146	58	3
膠 原 病	17	5	8	4	-
糖 尿 病	43	2	23	18	-
先 天 性 代 謝 異 常	37	1	24	12	-
慢 性 血 液 疾 患	27	1	17	9	-
神 経 ・ 筋 疾 患	44	4	31	9	-
慢 性 消 化 器 疾 患	26	3	10	13	-
妊 娠 高 血 圧 症 候 群 等	3	3	-	-	-
養 育 医 療	63	53	-	10	-
療 育 給 付	-	-	-	-	-
育 成 医 療	27	11	14	2	1
肢 体 不 自 由	3	2	1	-	1
視 覚 障 害	-	-	-	-	-
聴 覚 ・ 平 衡 機 能 障 害	1	1	-	-	-
音 声 ・ 言 語 機 能 障 害	13	2	11	-	-
心 臓 機 能 障 害	8	6	1	1	-
腎 臓 機 能 障 害	-	-	-	-	-
肝 臓 機 能 障 害	-	-	-	-	-
小 腸 機 能 障 害	-	-	-	-	-
そ の 他 の 内 臓 障 害	2	-	1	1	-
免 疫 機 能 障 害	-	-	-	-	-

- 注 1. 小児慢性疾患は、特別区及び市町村分である。  
 2. 妊娠高血圧症候群等、養育医療、療育給付及び育成医療は、市町村分である。  
 3. 却下・取下げは申請に対するものである。  
 4. 平成19年4月統計データから妊娠中毒症の事業名が妊娠高血圧症候群等に変更された。  
 5. 22年4月1日より肝臓移植が育成医療の医療費助成の適用になった。

資料：少子社会対策部家庭支援課

## 3 自立支援医療費（精神通院）

（平成23年9月分）

区分	総数	被用者保険		国民健康保険			後期高齢者 医療制度	生活 保護法	その他
		本人	家族	一般	退職本人	退職家族			
申請	12,729	1,861	1,877	5,353	89	84	275	3,188	2
合格	12,727	1,861	1,877	5,353	89	84	274	3,187	2
承認	12,727	1,861	1,877	5,353	89	84	274	3,187	2

資料：障害者施策推進部精神保健・医療課

## 4 精神保健福祉センター実績

（中部総合精神保健福祉センター：中部  
多摩総合精神保健福祉センター：多摩  
精神保健福祉センター：下谷

（平成23年9月分）

## a 関係機関に対する

技術指導・援助活動件数（単位：件数）

区分	総数	内 訳			
		来所	出張	電話・ 文書	
<b>総数</b>	<b>774</b>	<b>25</b>	<b>246</b>	<b>503</b>	
中部	保健所	114	8	39	67
	区市町村	36	1	8	27
	その他	82	9	12	61
多摩	保健所	109	-	42	67
	区市町村	63	-	31	32
	その他	92	2	37	53
下谷	保健所	40	-	13	27
	区市町村	141	3	32	106
	その他	97	2	32	63

## b 高齢者精神保健医療相談

（単位：件数）

区分	技術援助(a表の再掲)			個別援助		
	来所	出張	電話・ 文書	来所	訪問	電話・ 文書
<b>総数</b>	<b>7</b>	<b>33</b>	<b>128</b>	<b>-</b>	<b>11</b>	<b>5</b>
中部	7	7	67	-	3	5
多摩	-	16	25	-	7	-
下谷	-	10	36	-	1	-

## c 協力組織育成件数（単位：件数）

区分	総数	来所	出張	電話・ 文書	
					<b>総数</b>
中部	共同作業所等	3	-	2	1
	協力事業所	-	-	-	-
	地域組織等 その他	2 3	1 1	1 1	- 1
多摩	共同作業所等	10	-	3	7
	協力事業所	-	-	-	-
	地域組織等 その他	20 46	- -	5 17	15 29
下谷	共同作業所等	14	-	1	13
	協力事業所	-	-	-	-
	地域組織等 その他	1 89	- 1	- 13	1 75

## d 広報普及件数（単位：件数）

区分	総数	ビデオ パネル	見学 案内	講演 会	情報提供			
					総数	ホーム ページ	資料 配布	その他
<b>総数</b>	<b>18</b>	<b>-</b>	<b>11</b>	<b>7</b>	<b>45,520</b>	<b>45,398</b>	<b>61</b>	<b>61</b>
中部	件数	3	-	3	-	-	-	-
	実人員 貸出数	77	-	77	-	45,479	45,398	20 61
多摩	件数	4	-	4	-	-	-	-
	実人員 貸出数	93	-	93	-	7	-	7 -
下谷	件数	11	-	4	7	-	-	-
	実人員 貸出数	510	-	7	503	34	-	34 -

## e 精神保健福祉相談

(単位：件数)

区 分		個 別 相 談				心の電話相談
		総 数	電話・文書	面 接	訪 問	
総 数		2,611	173	217	18	2,203
中 部	アルコー ル物期	45	5	17	-	23
	葉思春	37	11	20	-	6
	高齡者	64	18	26	-	20
	その他精神一般	13	-	-	-	13
		611	17	2	-	592
多 摩	アルコー ル物期	97	34	35	3	25
	葉思春	46	18	22	-	6
	高齡者	88	15	32	-	41
	その他精神一般	9	-	-	-	9
		848	13	18	2	815
下 谷	アルコー ル物期	29	7	6	-	16
	葉思春	29	16	7	-	6
	高齡者	50	6	10	2	32
	その他精神一般	23	1	2	6	14
		622	12	20	5	585

## f 通所訓練（精神科デイケア）利用者状況

(単位：人／回)

区 分		在籍状況（実）				利用状況（延）				延利用者総数	訓練日数	一日当たり利用者数	通所訓練部門での相談		
		前月末現在数	本月入所者数	本月退所者数	本月末現在数	プログラム利用者数	試験参加者数	就労援助利用者数	その他利用者数				電話・文書	面接	訪問
総 数		178	24	18	184	1,485	317	3	282	2,082	-	131	445	700	5
中 部	作業訓練	55	12	11	56	529	292	3	125	949	16	59	47	154	-
	デイ・ケア	37	3	3	37	299	20	-	92	411	16	26	124	297	-
多 摩	作業訓練	37	4	-	41	270	-	-	16	286	16	18	93	114	4
	デイ・ケア	37	4	2	39	312	-	-	4	316	16	20	166	96	1
下 谷	作業訓練	-	-	-	-	-	-	-	-	-	-	-	-	-	-
	デイ・ケア	12	1	2	11	75	5	-	45	120	15	8	15	39	-

## g-1 宿泊事業（地域支援科利用状況・利用者）（単位：人／日）

## g-2 アウトリーチ（地域支援科利用状況・利用者）（単位：人）

区 分		在籍状況				延利用者数	利用日数	一日当たり利用者数
		前月末現在数	本月入所者数	本月退所者数	本月末現在数			
総 数		4	21	20	5	216	-	7
中 部	短期宿泊	1	6	2	5	125	30	4
	一時入所	0	6	6	0	52	30	2
多 摩	短期宿泊	0	4	4	0	15	30	1
	一時入所	3	5	8	0	24	30	1

区 分		支援対象者数				月間支援対象者数
		前月末現在数	開本月始者数	終本月了者数	支援対象者数	
総 数		66	12	3	75	78
中 部		22	8	2	28	30
多 摩		9	1	0	10	10
下 谷		35	3	1	37	38

## h 研修実施状況（単位：人／回）

区分	回数	実人数	延人数
総数	3	74	129
中部	-	-	-
多摩	3	74	129
下谷	-	-	-

注 1. 中部・多摩のホステル廃止に伴い「g 入所訓練（病室、生活訓練施設）利用者状況」の記載を廃止し、「g 地域支援科利用状況」を新たに設けました。

2. g表の地域支援科利用状況・利用者については、平成23年8月より宿泊事業とアウトリーチに分けセンターごとの実績を設けました。

資料：障害者施策推進部精神保健・医療課

（平成23年9月分）

疾病名	8月 末		認 定		資格喪失		9月 末			
	一般(内重症)	老人(内重症)	一般	老人	一般	老人	一般(内重症)	老人(内重症)	合計(内重症)	
総 計	65,420 (15,531)	34,032 (13,263)	22,271	8,759	21,748	8,298	65,943 (15,651)	34,493 (13,422)	100,436 (29,073)	
パーチェット病	1,412 (20)	271 (10)	592	88	587	85	1,417 (21)	274 (10)	1,691 (31)	
多発性硬化症	1,513 (104)	110 (23)	631	43	620	42	1,524 (107)	111 (23)	1,635 (130)	
重症筋無力症	1,230 (15)	619 (13)	404	164	389	155	1,245 (16)	628 (13)	1,873 (29)	
全身性エリテマトーデス	5,280 (106)	544 (13)	2,091	188	2,065	185	5,306 (106)	547 (14)	5,853 (120)	
スモ	24 (24)	115 (115)	6	19	7	16	23 (23)	118 (118)	141 (141)	
再生不良性貧血	539 (8)	251 (6)	243	113	241	104	541 (10)	260 (7)	801 (17)	
サルコイドーシス	1,013 (12)	486 (7)	477	195	462	190	1,028 (13)	491 (7)	1,519 (20)	
筋萎縮性側索硬化症	444 (164)	356 (139)	141	98	138	93	447 (167)	361 (145)	808 (312)	
汎発性生強皮症	1,507 (17)	823 (10)	583	255	571	248	1,519 (17)	830 (11)	2,349 (28)	
皮膚筋炎・多発性筋炎	1,204 (11)	443 (10)	497	175	490	170	1,211 (11)	448 (10)	1,659 (21)	
特発性血小板減少性紫斑病	1,358 (12)	615 (7)	531	199	520	185	1,369 (12)	629 (7)	1,998 (19)	
結節性動脈周囲炎	381 (24)	402 (29)	152	145	154	132	379 (24)	415 (33)	794 (57)	
潰瘍性大腸炎	11,717 (14)	1,034 (5)	4,789	339	4,638	322	11,868 (15)	1,051 (4)	12,919 (19)	
高安病	392 (7)	122 (2)	204	48	199	47	397 (7)	123 (2)	520 (9)	
ピュルガー病	338 (3)	127 (7)	138	55	138	55	338 (3)	127 (6)	465 (9)	
天疱瘡	327 (4)	137 (1)	154	39	153	38	328 (4)	138 (1)	466 (5)	
脊髄小脳変性症	1,213 (171)	927 (132)	475	323	473	316	1,215 (175)	934 (138)	2,149 (313)	
クローン病	3,026 (27)	103 (-)	1,585	49	1,555	48	3,056 (27)	104 (-)	3,160 (27)	
劇症型肝炎	10 (10)	- (-)	6	-	3	-	13 (13)	- (-)	13 (13)	
悪性関節リウマチ	294 (28)	222 (20)	115	94	117	84	292 (27)	232 (21)	524 (48)	
パーキンソン病	2,521 (143)	7,999 (781)	848	2,659	833	2,517	2,536 (158)	8,141 (832)	10,677 (990)	
アミロイドーシス	86 (8)	45 (7)	37	21	33	17	90 (8)	49 (7)	139 (15)	
後縦靭帯骨化症	1,047 (68)	1,276 (95)	358	473	342	453	1,063 (66)	1,296 (102)	2,359 (168)	
ハンチントン病	55 (13)	17 (4)	18	9	18	9	55 (15)	17 (4)	72 (19)	
モヤモヤ病(ウイルス動脈輪閉塞症)	967 (52)	71 (3)	461	32	451	31	977 (50)	72 (4)	1,049 (54)	
ウェゲナー肉芽腫症	121 (9)	49 (1)	45	21	47	19	119 (9)	51 (1)	170 (10)	
特発性拡張型心筋症	1,157 (66)	335 (18)	502	121	490	116	1,169 (70)	340 (18)	1,509 (88)	
多系統萎縮症	508 (83)	498 (108)	186	189	183	169	511 (91)	518 (114)	1,029 (205)	
表皮水疱症	26 (1)	1 (-)	15	-	14	-	27 (1)	1 (-)	28 (1)	
膿疱性乾癬	99 (3)	42 (1)	51	20	52	18	98 (3)	44 (1)	142 (4)	
広範脊柱管狭窄症	129 (16)	263 (23)	39	101	40	96	128 (15)	268 (25)	396 (40)	
原発性胆汁性肝硬変	1,125 (6)	732 (7)	458	275	453	266	1,130 (7)	741 (7)	1,871 (14)	
重症急性性膵炎	72 (72)	43 (43)	12	11	13	9	71 (71)	45 (45)	116 (116)	
特発性大腿骨頭壊死症	768 (12)	129 (2)	298	51	295	49	771 (12)	131 (2)	902 (14)	
混合性結合組織病	741 (3)	110 (-)	333	55	336	49	738 (3)	116 (-)	854 (3)	
原発性免疫不全症候群	153 (8)	3 (-)	84	1	82	1	155 (8)	3 (-)	158 (8)	
特発性間質性肺炎	205 (12)	401 (36)	67	157	68	147	204 (12)	411 (35)	615 (47)	
網膜色素変性症	1,556 (163)	865 (109)	625	315	616	306	1,565 (166)	874 (113)	2,439 (279)	
ブリオン病	21 (21)	22 (22)	3	7	3	5	21 (21)	24 (24)	45 (45)	
肺動脈性肺高血圧症	130 (21)	29 (3)	71	19	71	17	130 (21)	31 (5)	161 (26)	
神経線維腫症	321 (8)	32 (2)	138	16	136	15	323 (8)	33 (2)	356 (10)	
亜急性硬化性全脳炎	3 (3)	- (-)	1	-	1	-	3 (3)	- (-)	3 (3)	
パッド・キアリ症候群	21 (1)	1 (-)	9	1	11	1	19 (1)	1 (-)	20 (1)	
慢性血栓塞栓性肺高血圧症	87 (5)	62 (3)	47	32	46	30	88 (5)	64 (3)	152 (8)	
ライソゾーム病(ファブリー病含む)	77 (15)	3 (-)	34	-	32	-	79 (17)	3 (-)	82 (17)	
副腎白質ジストロフィー	15 (5)	2 (1)	7	-	7	-	15 (5)	2 (1)	17 (6)	
家族性高コレステロール血症(ホモ接合体)	6 (-)	2 (-)	2	-	2	-	6 (-)	2 (-)	8 (-)	
脊髄性筋萎縮症	71 (43)	11 (4)	29	5	27	5	73 (43)	11 (4)	84 (47)	
球脊髄性筋萎縮症	58 (7)	24 (4)	22	6	19	6	61 (7)	24 (4)	85 (11)	
慢性炎症性脱髄性多発神経炎	342 (32)	123 (6)	147	56	140	52	349 (33)	127 (9)	476 (42)	
肥大型心筋症	134 (8)	60 (3)	55	30	52	25	137 (9)	65 (3)	202 (12)	
拘束型心筋症	4 (1)	- (-)	3	-	3	-	4 (1)	- (-)	4 (1)	
ミトコンドリア病	106 (17)	19 (4)	100	15	96	15	110 (17)	19 (4)	129 (21)	
リンパ管筋腫症(LAM)	60 (4)	- (-)	29	-	26	-	63 (4)	- (-)	63 (4)	
重症多形滲出性紅斑(急性期)	1 (1)	- (-)	-	-	-	-	1 (1)	- (-)	1 (1)	
黄色靭帯骨化症	48 (-)	38 (2)	18	16	17	16	49 (-)	38 (2)	87 (2)	
間脳下垂体機能障害	991 (2)	148 (-)	373	48	351	44	1,013 (2)	152 (-)	1,165 (2)	
国の対象疾病 小計	47,054	1,713	21,162	1,841	19,339	7,391	47,467	1,761	21,535 (1,941)	69,002 (3,702)
先天性血液凝固因子欠乏症等	549 (549)	29 (29)	1	-	-	-	550 (550)	29 (29)	579 (579)	
国の対象疾病 計	47,603 (2,262)	21,191 (1,870)	19,340	7,391	18,926	7,018	48,017 (2,311)	21,564 (1,970)	69,581 (4,281)	

## 難病医療費等助成対象者（２－２）（東京都の対象疾病分）

（平成 23 年 9 月分）

疾 病 名	8 月 末		認 定		資 格 喪 失		9 月 末				
	一般(内重症)	老人(内重症)	一般	老人	一般	老人	一般(内重症)	老人(内重症)	合計(内重症)		
進行性筋ジストロフィー	293 ( 129)	33 ( 6)	132	16	131	15	294 ( 130)	34 ( 6)	328 ( 136)		
ウィルソン病	120 ( 1)	- ( -)	55	-	55	-	120 ( 1)	- ( -)	120 ( 1)		
脊髄空洞症	101 ( 14)	26 ( 7)	42	13	39	13	104 ( 14)	26 ( 7)	130 ( 21)		
悪性高血圧	1 ( -)	- ( -)	-	-	-	-	1 ( -)	- ( -)	1 ( -)		
骨髄線維症	35 ( 2)	22 ( -)	22	12	20	10	37 ( 2)	24 ( -)	61 ( 2)		
ネフローゼ症候群	1,110 ( 19)	199 ( 9)	401	69	387	64	1,124 ( 19)	204 ( 6)	1,328 ( 25)		
母斑症	141 ( 9)	3 ( 1)	54	-	53	-	142 ( 9)	3 ( 1)	145 ( 10)		
シェーグレン症候群	709 ( 1)	455 ( 1)	273	184	274	182	708 ( 1)	457 ( 1)	1,165 ( 2)		
多発性嚢胞腎	326 ( 240)	94 ( 75)	109	34	107	33	328 ( 241)	95 ( 74)	423 ( 315)		
特発性門脈圧亢進症	71 ( 2)	26 ( -)	48	18	49	17	70 ( 2)	27 ( -)	97 ( 2)		
原発性硬化性胆管炎	63 ( 2)	18 ( -)	22	8	23	7	62 ( 2)	19 ( -)	81 ( 2)		
肝内結石症	24 ( -)	7 ( -)	11	6	11	5	24 ( -)	8 ( -)	32 ( -)		
ミオトニー症候群	334 ( 40)	13 ( 1)	159	7	157	7	336 ( 42)	13 ( 1)	349 ( 43)		
特発性好酸球増多症候群	32 ( -)	6 ( -)	16	1	16	1	32 ( -)	6 ( -)	38 ( -)		
アレルギー性肉芽腫性血管炎	179 ( 4)	70 ( 2)	71	24	72	23	178 ( 4)	71 ( 2)	249 ( 6)		
強直性脊椎炎	297 ( 5)	58 ( 3)	137	22	134	20	300 ( 5)	60 ( 3)	360 ( 8)		
びまん性汎細気管支炎	108 ( 4)	76 ( 1)	44	28	44	28	108 ( 3)	76 ( 1)	184 ( 4)		
遺伝性ニューロパチー	107 ( 16)	25 ( 3)	36	10	35	9	108 ( 16)	26 ( 3)	134 ( 19)		
遺伝性QT延長症候群	39 ( 1)	1 ( -)	21	1	21	1	39 ( 1)	1 ( -)	40 ( 1)		
先天性ミオパチー	46 ( 14)	1 ( -)	15	-	15	-	46 ( 14)	1 ( -)	47 ( 14)		
成人ステイル病	285 ( 1)	48 ( -)	111	15	103	13	293 ( 1)	50 ( -)	343 ( 1)		
網膜脈絡膜萎縮症	22 ( 5)	79 ( 12)	5	25	5	24	22 ( 5)	80 ( 12)	102 ( 17)		
自己免疫性肝炎	615 ( 1)	310 ( 1)	233	98	224	94	624 ( 2)	314 ( 1)	938 ( 3)		
東京都の対象疾病 小計	5,058	510	1,570	122	2,017	591	1,975	566	5,100 ( 514)	1,595 ( 118)	6,695 ( 632)
人工透析を必要とする腎不全	12,759 ( 12,759)	11,271 ( 11,271)	914	777	847	714	12,826 ( 12,826)	11,334 ( 11,334)	24,160 ( 24,160)		
東京都の対象疾病 計	17,817 ( 13,269)	12,841 ( 11,393)	2,931	1,368	2,822	1,280	17,926 ( 13,340)	12,929 ( 11,452)	30,855 ( 24,792)		

注 1. 認定は更新認定を含む。

2. 「慢性肝炎」、「肝硬変・ヘパトーム」については、平成 14 年 9 月 30 日をもって廃止。また、住民税非課税世帯に対する経過措置についても、平成 17 年 9 月 30 日をもって終了した。

3. 平成 17 年 10 月 1 日より疾病（脊髄空洞症）を追加する。

4. 平成 21 年 10 月 1 日より 11 疾病（新規 7、都単独疾病から組替え 4）を追加する。

当月	100,436 人	当月重症度	29,073 人
前月	99,452 人	前月重症度	28,794 人
当月－前月＝	984 人増	対認定患者比	28.95 %
対前月比	0.99 %		
前年同月	95,145 人		
対前年同月比	5.56 %増		

資料：保健政策部疾病対策課

## 6 エイズ相談件数・抗体検査者数

(平成23年9月分)

区 分	電話相談数	来所(来院) 相談者数	受診者数	抗体等検査者数		
				計	男	女
総 数	2,568	3,587	933	2,106	1,356	750
保 健 所	634	2,104	-	1,347	831	516
東 京 都	86	337	-	289	190	99
特 別 区	496	1,508	-	906	552	354
八 王 子 市	40	207	-	98	57	41
町 田 市	12	52	-	54	32	22
都 立 病 院	-	-	933	12	8	4
エイズ対策係	1,934	1,483	-	747	517	230

資料：健康安全部感染症対策課

(平成23年第35～39週)

病名	東京都		全 国	
	第35～39週	平成23年累計	第35～39週	平成23年累計
一類感染症				
エボラ出血熱	-	-	-	-
クリミア・コンゴ出血熱	-	-	-	-
痘 痘	-	-	-	-
南米出血熱	-	-	-	-
ペーリスルグ病熱	-	-	-	-
ラッサ	-	-	-	-
二類感染症				
急性灰白髄炎	-	1	-	1
結核	501	3,745	1,822	22,663
ジフテリ	-	-	-	-
重症急性呼吸器症候群	-	-	-	-
鳥インフルエンザ(H5N1)	-	-	-	-
三類感染症				
コレラ	-	1	1	8
細菌性赤痢	12	52	69	226
腸管出血性大腸菌感染症	53	222	431	3,212
腸チフ	2	5	3	18
パラチフ	-	9	2	20
四類感染症				
E型肝炎	1	8	4	48
ウエストナイル熱	-	-	-	-
A型肝炎	2	23	5	154
エキノкокク	-	1	-	13
黄熱	-	-	-	-
オウムム	-	3	-	11
オムスク	-	-	-	-
回帰チフ	-	-	-	-
キヤサヌル森林病	-	-	-	-
Q熱	-	-	-	-
狂犬病	-	-	-	-
コキシジアルイデス	-	2	-	2
サザル	-	-	-	-
腎症候性出血熱	-	-	-	-
西部ウマ脳炎	-	-	-	-
ダニ媒介脳炎	-	-	-	-
炭疽	-	-	-	-
チクングニア	-	-	1	6
つつが虫	-	8	7	170
デング	5	19	12	78
東部ウマ脳炎	-	-	-	-
鳥インフルエンザ(H5N1を除く)	-	-	-	-
ニパウイルス感染症	-	-	-	-
日本紅斑熱	-	1	18	111
日本脳炎	-	1	3	5
ハンタウイルス肺症候群	-	-	-	-
Bウイルス	-	-	-	-
鼻	-	-	-	-
ブルセラ	-	-	-	-



病 名	東 京 都		全 国	
	第 35 ～ 39 週	平成 23 年累計	第 35 ～ 39 週	平成 23 年累計
四類感染症(続き)				
ベネズエラウマ脳炎	-	-	-	-
ヘンドラウイルス感染症	-	-	-	-
発しんチフス症	-	-	-	-
ボツリヌス症	-	-	-	3
マラリア	2	19	12	57
野 兎 病	-	-	-	-
ライム病	-	3	-	6
リッサウイルス感染症	-	-	-	-
リフトバレー熱	-	-	-	-
類 鼻 疽	-	-	-	2
レジオネラ症	12	54	81	575
レプトスピラ症	-	3	5	16
ロッキーマン山紅斑熱	-	-	-	-
五類感染症				
アメーバ赤痢	18	128	57	611
ウイルス性肝炎(A型・E型を除く)	1	29	8	190
急性性脳炎	-	13	3	200
クリプトスポリジウム症	-	2	1	7
クロイツフェルト・ヤコブ病	1	13	12	95
劇症型溶血性レンサ球菌感染症	4	28	7	159
後天性免疫不全症候群	40	302	63	1,075
ジアルジア症	1	9	4	50
髄膜炎菌性髄膜炎	-	2	-	7
先天性風しん症候群	-	-	-	1
梅毒	23	173	49	561
破 傷 風	-	6	7	89
バンコマイシン耐性黄色ブドウ球菌感染症	-	-	-	-
バンコマイシン耐性腸球菌感染症	-	1	5	44
風 し ん	1	27	13	323
麻 し ん	5	164	12	400

- 注 1. 医師から直接都内の保健所長に届け出された患者数です。  
 2. 医師から追加して届出があった場合、数値を遡及して修正することがあります。

資料：感染症情報センター（健康安全研究センター）

## 8

## 健康安全研究センター検査業務実績

(平成23年9月分)

種 類	検 査 数	本 所	支 所
総 数	17,543	15,890	1,653
微 生 物 検 査	13,158	11,505	1,653
食品・腸内細菌検査	4,179	2,526	1,653
病原細菌検査	2,814	2,814	-
ウイルス検査	6,165	6,165	-
食 品 化 学 検 査	2,740	2,740	-
食品成分検査	910	910	-
食品添加物検査	656	656	-
残留物質検査	1,174	1,174	-
食品化学検査	-	-	-
医 薬 品 検 査	977	977	-
医薬品検査	413	413	-
微量分析検査	564	564	-
環 境 保 健 検 査	668	668	-
環境衛生検査	394	394	-
水質検査	274	274	-
生体影響検査	-	-	-

注 平成19年4月分より、報告の項目を変更しました。

資料：健康安全研究センター

## 9

## 性感染症検査実績

(平成23年9月分)

	梅毒血清反応検査			クラミジア抗体検査			淋菌検査	
	検査数(LA)	検査数(TPHA)	陽性数	検査数	陽性数(IgA)	陽性数(IgG)	検査数(PCR・LCR)	陽性数
総数	832	512	13	870	127	177	325	3
男	480	286	11	508	62	85	186	-
女	352	226	2	362	65	92	139	3

資料：健康安全部感染症対策課

## 10

## 大気汚染健康障害者医療費助成被認定者

(平成23年9月分)

疾 病 名	患者数	年齢階層別						
		0～17歳	0～19歳	20～39歳	40～59歳	60～74歳	75歳以上	
		総数	88,628	26,019	28,219	18,253	21,091	14,621
新規認定者	968	89	97	298	318	187	68	
(更新認定)	(2,461)	(640)	(740)	(407)	(706)	(408)	(200)	
9月 末	88,842	25,638	27,847	18,307	21,370	14,774	6,544	
慢性気管支炎	8月 末	3	3	3	-	-	-	
新規認定者	-	-	-	-	-	-	-	
(更新認定)	(-)	(-)	(-)	(-)	(-)	(-)	(-)	
9月 末	3	3	3	-	-	-	-	
気管支ぜん息	8月 末	88,623	26,014	28,214	18,253	21,091	14,621	6,444
新規認定者	968	89	97	298	318	187	68	
(更新認定)	(2,461)	(640)	(740)	(407)	(706)	(408)	(200)	
9月 末	88,837	25,633	27,842	18,307	21,370	14,774	6,544	
ぜん息性気管支炎	8月 末	2	2	2	-	-	-	
新規認定者	-	-	-	-	-	-	-	
(更新認定)	(-)	(-)	(-)	(-)	(-)	(-)	(-)	
9月 末	2	2	2	-	-	-	-	
肺気しゅく	8月 末	-	-	-	-	-	-	
新規認定者	-	-	-	-	-	-	-	
(更新認定)	(-)	(-)	(-)	(-)	(-)	(-)	(-)	
9月 末	-	-	-	-	-	-	-	

注1. 年齢階層は認定時の年齢。

注2. 当月末の患者数は資格喪失等を含むため、前月末の患者数と新規認定者との合計とはならない。

資料：健康安全部環境保健課

## 11

## 食中毒発生状況

(平成23年9月分)

	平成23年	2月	3月	4月	5月	6月	7月	8月	9月	10月	11月	12月	平成23年	平成22年
	1月												累計	同期累計
件数	19	6	3	4	16	14	10	10	11				93	107
患者数	161	120	52	39	160	102	42	85	127				888	1,628

資料：健康安全部食品監視課

## 有害食品等の監視指導状況

監視指導状況

(平成23年9月分)

	立入軒数	収去軒数	収去品目数	検査件数	違反件数
収去検査	3,228	54	318	2,707	-
表示検査	3,228	-	-	44,686	7

理化学検査及び細菌検査

(平成23年9月分)

区分 食品分類	理化学		細菌		総計	輸入食品の再掲		収去検査 で発見さ れた違反 品目数
	検体数	輸入 (再掲)	検体数	輸入 (再掲)		検体数	品目数	
合計	1,525	252	1,182	69	2,707	321	24	-
魚介類	-	-	150	-	150	-	-	-
無加熱摂取冷凍食品	-	-	-	-	-	-	-	-
加熱後摂取凍結前未加熱冷凍食品	-	-	-	-	-	-	-	-
加熱後摂取凍結前加熱冷凍食品	-	-	-	-	-	-	-	-
生食用冷凍鮮魚介類	28	28	13	13	41	41	1	-
魚介加工品	-	-	10	-	10	-	-	-
肉・卵類及びその加工品	279	98	121	34	400	132	3	-
牛乳・加工乳・その他の乳	8	-	-	-	8	-	-	-
乳製品	10	-	-	-	10	-	-	-
乳類加工品	-	-	-	-	-	-	-	-
アイスクリーム類・氷菓	-	-	-	-	-	-	-	-
穀類及びその加工品	157	15	37	-	194	15	10	-
野菜類・果物及びその加工品	224	96	120	18	344	114	9	-
菓子類	259	-	161	-	420	-	-	-
清涼飲料水	207	-	39	-	246	-	-	-
酒類	-	-	-	-	-	-	-	-
氷	-	-	-	-	-	-	-	-
水	-	-	75	-	75	-	-	-
調味料	89	-	37	-	126	-	-	-
そうざい類及びその半製品	196	15	216	4	412	19	1	-
その他の食品	28	-	203	-	231	-	-	-
化学的合成品及びその製剤	-	-	-	-	-	-	-	-
その他の添加物	-	-	-	-	-	-	-	-
器具及び容器包装	40	-	-	-	40	-	-	-
おもちゃ	-	-	-	-	-	-	-	-

資料：健康安全研究センター広域監視部

### 13 食肉衛生検査所とちく検査頭数

(平成23年9月分)

区 分	総 数	牛	こ 牛	馬	豚	め ん 羊	山 羊
とちく検査頭数	20,002	6,300	-	-	13,699	-	3
処 分 頭 数	13,370	4,569	-	-	8,801	-	-
禁 止	-	-	-	-	-	-	-
全 部 廃 棄	15	2	-	-	13	-	-
一 部 廃 棄	13,355	4,567	-	-	8,788	-	-

資料：健康安全部食品監視課

### 14 市場衛生検査所業務

## a. 監視指導等

(平成23年9月分)

対象業態数	監 視 指 導 件 数	衛 生 教 育		食中毒関連 調 査 件 数	苦 情 処 理 件 数	表 示 違 反 件 数
		回 数	人 数			
2,738	12,681	11	330	-	39	14

## b. 品目別の検査及び処理

(平成23年9月分)

品 目	検 査 検 体 数			検査項目	不利益処分	措 置
	総 数	適	不 適			
総 数	231	228	3	4,457	-	11
魚 介 類	34	31	3	454	-	3
魚介類加工品	54	54	-	405	-	3
乳 肉 製 品	12	12	-	24	-	-
青 果 物	65	65	-	2,546	-	5
そ の 他	66	66	-	1,028	-	-

資料：健康安全部食品監視課

## 15

## 検案・解剖件数、死因別（監察医務院分）

## a. 検案・解剖件数

(平成23年9月分)

	総数	男	女	不詳
検 案 件 数	912	583	329	-
解 剖 件 数	149	98	51	-
(行政処置数)	-	-	-	-
(当院司法処置数)	-	-	-	-
当院以外の司法解剖	26	16	10	-

## b. 検案・解剖件数、死因別

(平成23年8月分)

死 因	総数	男	女	不詳	死 因	総数	男	女	不詳
総 数	1,152	758	394	-	その他不詳の外因死	269	179	90	-
病 死	657	417	240	-	自 殺	181	114	67	-
感染症及び寄生虫症	12	7	5	-	中 毒	15	8	7	-
結 核	1	1	-	-	縊 死	112	69	43	-
そ の 他	11	6	5	-	溺 死	5	4	1	-
新 生 物	41	26	15	-	飛 び 降 り	36	24	12	-
内 分 泌・代 謝・	33	27	6	-	鋭 器	3	1	2	-
免疫疾患					交 通 機 関	8	7	1	-
神経系・感覚器系の	10	4	6	-	そ の 他	2	1	1	-
疾患					他 殺	-	-	-	-
循環器系の疾患	415	250	165	-	そ の 他 及 び 不 詳	88	65	23	-
心 疾 患	310	195	115	-	不 詳 の 死	109	87	22	-
脳 血 管 障 害	73	42	31	-					
その他の循環器	32	13	19	-					
系疾患									
呼 吸 器 系 疾 患	42	27	15	-					
消 化 器 系 疾 患	58	52	6	-					
そ の 他	46	24	22	-					
不 慮 の 外 因 死	117	75	42	-					
交 通 事 故	17	13	4	-					
転 倒・転 落	25	20	5	-					
溺 水	3	2	1	-					
煙・火災・火焰に	1	-	1	-					
よる死									
窒 息	8	5	3	-					
中 毒	4	2	2	-					
そ の 他	59	33	26	-					

検案数 1,152 解剖数 220 (行政処置数 220 司法処置数 - )  
 当院以外の司法解剖件数 33

資料：監察医務院

(平成23年9月分)

施設名	入院等					外来
	前月末 在籍数	入院等	退院等	月末 在籍数	当月患者 延数	当月患者 延数
<b>肢体不自由児施設</b>	<b>280</b>	<b>119</b>	<b>109</b>	<b>291</b>	<b>3,986</b>	<b>7,514</b>
北療育医療センター	92	119	109	102	2,245	3,833
入院	34	94	88	40	1,264	・
入園	17	23	17	23	617	・
通園	41	2	4	39	364	・
城南分園	75	-	-	75	762	870
通園	51	-	-	51	497	・
通所	24	-	-	24	265	・
城北分園	63	-	-	64	563	1,032
通園	38	-	-	39	353	・
通所	25	-	-	25	210	・
多摩療育園	50	-	-	50	416	1,779
通園	50	-	-	50	416	・
<b>重症心身障害児施設</b>	<b>687</b>	<b>227</b>	<b>233</b>	<b>683</b>	<b>17,346</b>	<b>6,305</b>
府中療育センター	286	90	95	281	7,813	401
入院	8	20	20	8	200	・
入所	246	70	75	241	7,286	・
通所	32	-	-	32	327	・
北療育医療センター	74	13	12	75	1,583	・
入所	39	13	12	40	1,185	・
通所	35	-	-	35	398	・
東大和療育センター	145	65	64	146	3,868	2,835
入院	3	18	18	3	125	・
入所	106	47	46	107	3,295	・
通所	36	-	-	36	448	・
よつぎ療育園	27	-	-	26	284	905
通所	27	-	-	26	284	・
東部療育センター	155	59	62	155	3,798	2,164
入院	1	9	9	4	52	・
入所	107	50	53	104	3,228	・
通所	47	-	-	47	518	・

注1. 平成18年4月分より、東部療育センター（平成17年12月開所）分を計上しています。

注2. 平成20年4月分より、北療育医療センター 重心施設 通所（平成20年4月開所）分を計上しています。

資料：障害者施策推進部居住支援課

## B型・C型ウイルス肝炎インターフェロン治療医療費助成対象者

(平成23年9月分)

疾 病 名	8月末		認 定		資格喪失		9月末		
	一般	老人	一般	老人	一般	老人	一般	老人	合計
内 訳									
総 数	1,304	228	127	25	191	25	1,240	228	1,468
B型ウイルス肝炎	50	-	8	1	13	1	45	-	45
C型ウイルス肝炎	1,254	228	119	24	178	24	1,195	228	1,423

注 平成19年10月1日より助成開始

☆当月 1,468人

☆前月 1,532人

☆当月－前月 ▲64人増

資料：保健政策部疾病対策課

## B型ウイルス肝炎核酸アナログ製剤治療医療費助成対象者

(平成23年9月分)

疾 病 名	8月末		認 定		資格喪失		9月末		
	一般	老人	一般	老人	一般	老人	一般	老人	合計
内 訳									
総 数	2,528	223	200	20	145	14	2,583	229	2,812
B型ウイルス肝炎	2,528	223	200	20	145	14	2,583	229	2,812

注 平成22年4月1日より助成開始

☆当月 2,812人

☆前月 2,751人

☆当月－前月 61人増

資料：保健政策部疾病対策課

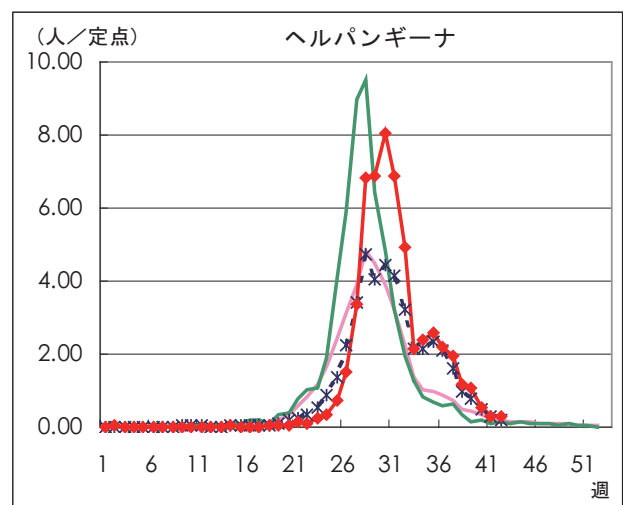
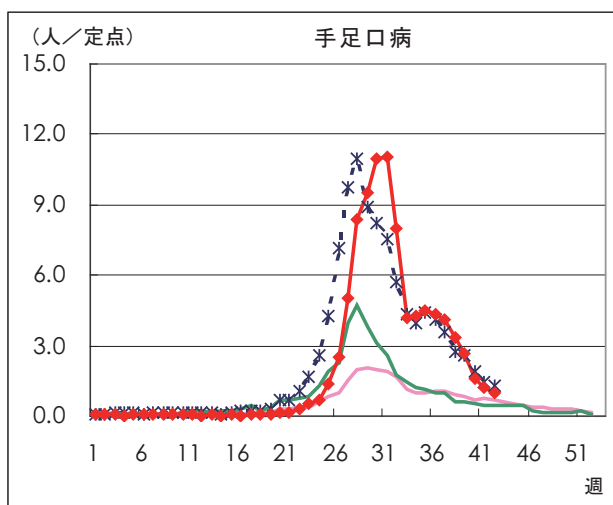
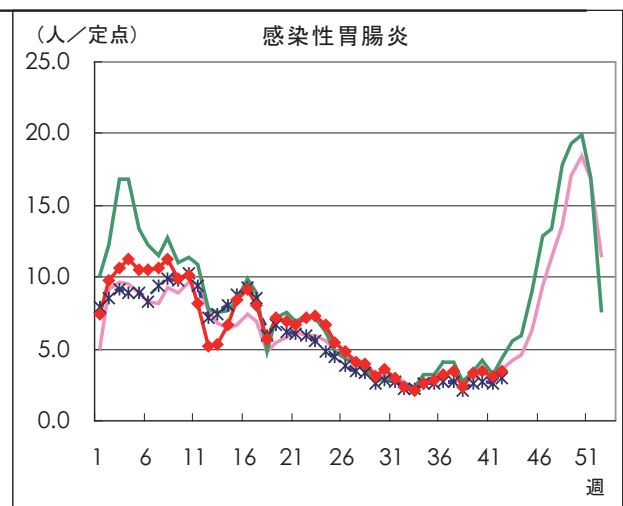
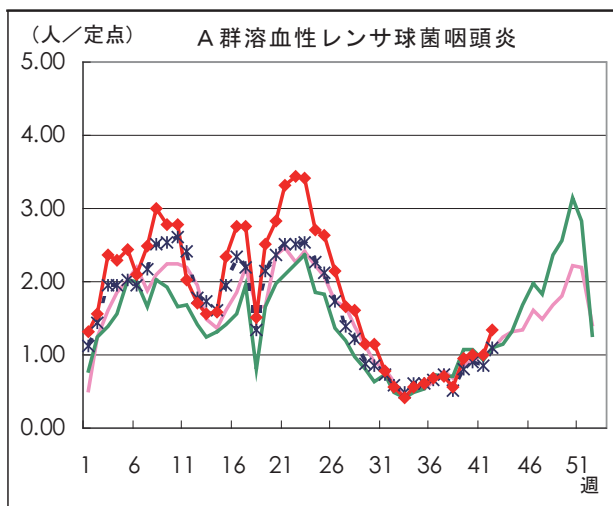
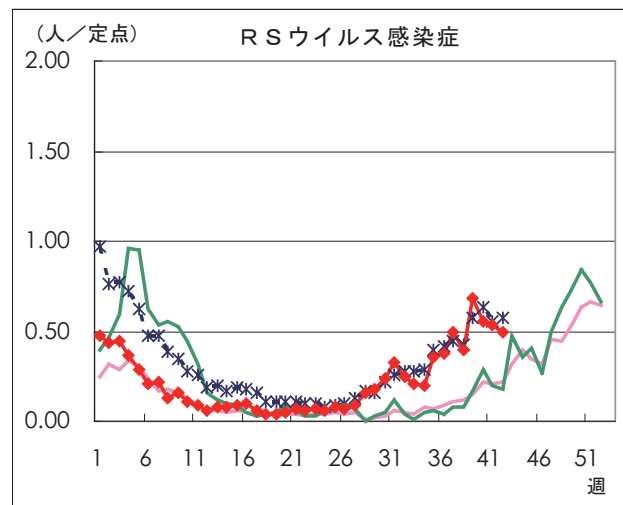
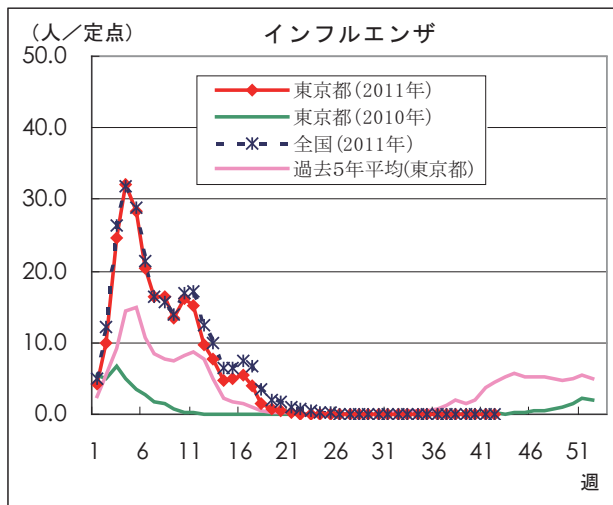


# 感染症発生動向調査

週別定点あたり患者報告数推移

○ 定点数：小児科医療機関 264定点（インフルエンザは「小児科」と「内科」の医療機関 419定点）

○ 期 間：2011年第42週現在



本グラフは、福祉保健局ホームページにてカラー（PDF ファイル）でご覧いただけます。

[http://www.fukushihoken.metro.tokyo.jp/kiban/chosa\\_tokei/geppo/](http://www.fukushihoken.metro.tokyo.jp/kiban/chosa_tokei/geppo/)

資料：東京都健康安全研究センター（感染症情報センター）

月報 福祉行政・衛生行政統計 平成23年9月号

平成23年11月29日発行

登録番号 (22) 462

編集・発行 東京都福祉保健局総務部総務課

東京都新宿区西新宿二丁目8番1号

電話番号 03 (5320) 4033 (ダイヤル)

印刷 東京都大田福祉工場

東京都大田区大森西二丁目22番26号

電話番号 03 (3762) 7611