

月報 2011.11

福祉行政・衛生行政統計

目 次

- 福祉行政統計編..... 1
 - 衛生行政統計編..... 19
-

表章記号の規約

計数のない場合	—
計数不明又は計数を表章する事が不適当な場合	…
統計項目のありえない場合	・
比率が微小（0.05未満）の場合	0.0
減少をあらわす場合	▲又は△

注 本書に掲載の数値は速報値のため、今後公表される数値と相違する場合があります。また、数値は四捨五入のため、総数と内訳の合計が一致しない場合もあります。


福 祉 行 政 統 計

1	地域別指標	2
2	生活保護	
	(1) 保護の対象	4
	(2) 保護費	5
	(3) 保護施設	5
3	低所得者福祉	
	(1) 生活福祉資金	6
	(2) 城北労働・福祉センター	6
4	高齢者福祉	
	(1) 高齢者福祉相談	7
	(2) 高齢者福祉施設	7
	(3) 高齢者医療	7
	(4) 介護保険	7
5	児童福祉	
	(1) 児童相談	9
	(2) 児童福祉施設	10
	(3) 里親及び小規模住居型児童養育事業	10
6	ひとり親福祉	
	(1) 母子相談	11
	(2) 母子生活支援施設	11
	(3) 母子福祉資金	11
	(4) 児童扶養手当	11
7	女性福祉	
	(1) 女性相談	12
	(2) 婦人保護施設	13
8	障害者福祉	
	(1) 障害者の手帳	14
	(2) 障害者の相談・援護	14
	(3) 障害者医療	15
	(4) 障害者（児）の施設	16
	(5) 特別児童扶養手当・特別障害者手当・障害児福祉手当等	18
	(6) 心身障害者扶養年金	18

衛 生 行 政 統 計

1	東京都保健医療情報センター運営状況	21
2	小児慢性疾患等医療券交付	22
3	自立支援医療費（精神通院）	23
4	精神保健福祉センター実績	23
5	難病医療費等助成対象者	25
6	エイズ相談件数・抗体検査者数	27
7	感染症発生動向調査全数把握対象疾患届出患者数	28
8	健康安全研究センター検査業務実績	30
9	性感染症検査実績	30
10	大気汚染健康障害者医療費助成被認定者	31
11	食中毒発生状況	31
12	健康安全研究センターによる監視指導状況	32
13	食肉衛生検査所とちく検査頭数	33
14	市場衛生検査所業務	33
15	検案・解剖件数、死因別（監察医務院分）	34
16	都立肢体不自由児施設及び重症心身障害児施設利用状況	35
17	B型・C型ウイルス肝炎治療医療費助成対象者	36
	感染症発生動向調査	37

福祉行政統計 編



1 地域別指標 その1

	都の人口(初日)		生活保護(月中)				保育所 在籍者数 (初日)	私的 約 再掲	
	世帯	人 員 (A)	世帯	人 員 (B)	保護率% (B)/(A)	前年同月 保護率%			
総 数	6,438,192	13,188,831	210,953	277,688	21.1	19.9	181,701	17	総
区 部 計	4,573,245	8,969,076	159,700	205,916	23.0	21.8	115,909	2	区
千代田区	26,158	47,691	614	691	14.5	13.7	564	0	千
中央区	70,071	126,308	795	916	7.3	7.3	1,843	0	中
港区	112,065	206,763	1,822	2,205	10.7	9.1	2,250	0	港
新宿区	196,821	325,221	8,467	9,755	30.0	28.9	3,589	0	新
文京区	113,016	208,858	2,078	2,415	11.6	11.0	2,366	0	文
台東区	97,157	177,704	7,718	8,387	47.2	45.4	1,924	0	台
墨田区	121,810	247,834	6,291	7,943	32.0	30.6	4,081	0	墨
江東区	218,038	465,677	6,882	9,174	19.7	17.8	7,165	0	江
品川区	198,161	367,669	4,423	5,315	14.5	13.6	5,449	0	品
目黒区	138,731	269,072	2,277	2,735	10.2	9.6	2,762	0	目
大田区	347,548	694,612	12,534	15,950	23.0	21.9	8,793	0	大
世田谷区	451,353	881,224	7,528	9,314	10.6	9.9	8,815	0	世
渋谷区	125,354	206,331	2,560	2,894	14.0	13.5	2,218	2	世
中野区	184,950	313,196	5,840	6,795	21.7	20.4	3,359	0	中
杉並区	302,732	549,354	6,206	7,331	13.3	12.7	5,391	0	杉
豊島区	167,441	286,550	6,134	7,032	24.5	25.9	3,139	0	豊
北区	173,044	333,892	7,647	9,509	28.5	27.1	4,942	0	北
荒川区	96,825	204,167	5,120	6,307	30.9	28.9	3,472	0	荒
板橋区	273,678	535,195	13,000	18,004	33.6	31.5	8,510	0	板
練馬区	337,967	716,587	11,654	16,199	22.6	21.4	8,607	0	練
足立区	316,982	684,692	17,242	25,656	37.5	37.3	8,951	0	足
葛飾区	198,364	442,421	9,187	12,347	27.9	26.8	8,136	0	葛
江戸川区	304,979	678,058	13,681	19,042	28.1	25.8	9,583	0	江
市 部 計	1,830,151	4,133,584	50,188	70,244	17.0	16.0	63,693	0	市
八王子市	252,488	581,656	8,148	11,871	20.4	20.0	9,624	0	八
立川市	81,547	179,931	3,673	5,030	28.0	26.6	3,193	0	立
武蔵野市	71,169	138,710	1,707	2,049	14.8	14.0	1,410	0	武
三鷹市	90,211	186,134	2,625	3,476	18.7	17.8	2,178	0	三
青梅市	53,073	139,190	1,577	2,248	16.2	13.9	3,277	0	青
府中市	115,295	255,882	3,341	4,673	18.3	17.0	4,063	0	府
昭島市	47,562	112,316	1,510	2,034	18.1	16.3	2,574	0	昭
調布市	108,519	224,376	2,147	2,759	12.3	11.1	3,083	0	調
町田市	181,762	427,515	4,528	6,723	15.7	15.0	5,364	0	町
小金井市	58,282	119,679	1,169	1,390	11.6	10.0	1,374	0	小
小平市	82,217	186,993	2,163	3,050	16.3	15.2	1,978	0	平
日野市	80,983	180,882	1,482	2,031	11.2	10.5	2,892	0	日
東村山市	64,377	153,642	2,146	3,003	19.5	18.6	1,910	0	東
国分寺市	57,482	119,937	731	915	7.6	7.3	1,527	0	分
国立市	35,798	75,524	685	865	11.5	10.7	1,130	0	国
福生市	26,946	59,233	796	1,064	18.0	16.6	1,175	0	福
狛江市	39,128	78,488	779	965	12.3	12.6	832	0	狛
東大和市	34,226	83,622	1,153	1,751	20.9	20.2	1,797	0	東
清瀬市	31,244	74,266	1,403	1,957	26.4	24.4	1,140	0	清
東久留米市	49,265	115,968	1,315	1,888	16.3	15.3	1,657	0	東
武蔵村山市	27,148	70,328	1,188	1,871	26.6	24.4	2,066	0	村
多摩市	64,074	146,644	1,595	2,361	16.1	14.6	2,450	0	多
稲城市	35,210	85,622	739	1,055	12.3	11.7	1,575	0	稲
羽村市	23,629	56,858	506	726	12.8	11.8	1,189	0	羽
あきる野市	29,881	81,044	587	907	11.2	10.0	1,806	0	あ
西東京市	88,635	199,144	2,495	3,582	18.0	16.3	2,429	0	西
郡 部 計	21,071	58,487	677	1,043	17.8	16.2	1,320	0	郡
瑞穂町	12,410	33,302	483	795	23.9	22.1	666	0	瑞
日の出町	5,550	16,813	100	136	8.1	6.9	494	0	日
檜原村	926	2,482	28	29	11.7	9.0	45	0	檜
奥多摩町	2,185	5,890	64	81	13.8	11.5	115	0	奥
移管ケース			2	2	0.0	0.0			移
島 部 計	13,725	27,684	388	485	17.5	16.3	779	15	島
大 島	6,352	13,444	158	211	15.7	13.6	420	0	大
大島町	4,122	8,401	126	175	20.8	17.8	272	0	大
利島村	209	342	1	1	2.9	0.0	23	0	利
新島村	1,233	2,829	13	14	4.9	5.3	68	0	新
神津島村	788	1,872	18	21	11.2	10.6	57	0	神
三 宅	1,777	3,014	62	71	23.6	26.4	53	0	支
三宅村	1,581	2,668	61	70	26.2	29.7	53	0	三
御蔵島村	196	346	1	1	2.9	3.1	0	0	御
八 丈	4,219	8,382	153	187	22.3	21.4	253	0	支
八丈町	4,091	8,181	152	186	22.7	21.8	253	0	八
青ヶ島村	128	201	1	1	5.0	5.1	0	0	青
小 笠 原	1,377	2,844	15	16	5.6	5.3	53	15	支
小笠原村	1,377	2,844	15	16	5.6	5.3	53	15	小

(注) 1. 「都の人口」は「東京都の人口(推計)」総務局統計部による。
2. 生活保護(月中)については停止中のものも含む。
3. []は旧施行細則に基づく移管ケース。

その2

	身体障害者 手帳交付台 帳登載数 (月 末)	知的障害者 「愛の手帳」 交付数 (月 末)	国民健康保険 被保険者数 (月 末)	介護保険 第1号 被保険者数 (月 末)	
総 数	463,491	71,420	3,802,889	2,648,144	総
区 部 計	319,956	45,488	2,626,282	1,781,758	区
千代田区	2,225	181	12,062	9,693	千
中央区	3,033	380	31,479	19,925	中
港区	6,812	745	63,823	37,727	港
新宿区	13,009	1,363	104,691	61,037	新
文京区	6,046	826	50,564	38,492	文
台東区	9,605	853	62,931	41,822	台
墨田区	8,991	1,392	77,729	53,697	墨
江東区	17,825	2,567	132,629	91,624	江
品川区	13,745	1,713	98,830	71,741	品
目黒区	7,446	1,094	73,943	49,856	目
大田区	26,645	3,624	188,042	143,627	大
世田谷区	23,565	3,675	233,567	158,951	世
渋谷区	6,358	748	66,055	38,501	渋
中野区	9,573	1,303	96,394	61,776	中
杉並区	15,624	2,175	152,816	106,224	杉
豊島区	9,670	1,086	86,730	52,202	豊
北区	17,307	2,022	102,382	79,816	北
荒川区	9,533	1,082	67,834	44,529	荒
板橋区	20,513	3,178	157,278	110,341	板
練馬区	22,560	4,035	197,375	139,432	練
足立区	29,059	4,622	227,398	147,901	足
葛飾区	17,287	2,801	141,360	98,740	葛
江戸川区	23,525	4,023	200,370	124,104	江
市 部 計	139,121	25,240	1,143,850	843,918	市
八王子市	17,802	3,537	162,307	117,349	八
立川市	6,902	1,213	51,406	36,581	立
武蔵野市	4,135	949	35,666	28,045	武
三鷹市	5,363	966	47,880	34,589	三
青梅市	5,573	868	40,727	29,209	青
府中市	8,224	1,530	65,647	46,684	府
昭島市	3,897	765	33,560	23,424	昭
調布市	7,581	1,218	58,938	42,884	調
町田市	14,763	2,897	119,778	92,603	町
小金井市	3,101	575	28,344	21,874	小
小平市	6,110	1,181	48,396	37,429	小
日野市	5,666	1,014	46,478	37,996	日
東村山市	6,859	1,044	43,862	33,177	東
国分寺市	3,341	639	29,603	22,946	国
国立市	2,433	447	20,649	14,604	国
福生市	2,210	307	19,805	11,999	福
狛江市	2,624	400	22,083	17,136	狛
東大和市	3,048	527	25,418	18,687	東
清瀬市	4,258	520	22,290	17,788	清
東久留米市	4,181	816	35,146	27,442	東
武蔵村山市	3,036	546	25,076	15,013	武
多摩市	4,661	864	42,620	31,307	多
稲城市	2,481	388	21,488	14,432	稲
羽村市	1,707	351	16,991	11,224	羽
あきる野市	2,610	572	25,516	18,627	あ
西東京市	6,555	1,106	54,176	40,869	西
郡 部 計	2,715	477	20,188	14,084	郡
瑞穂町	1,251	256	12,048	6,848	瑞
日の出町	720	140	5,383	4,041	日
檜原村	185	30	895	994	檜
奥多摩町	559	51	1,862	2,201	奥
島 部 計	1,699	203	12,569	8,384	島
大 島	995	126	6,119	4,318	大
大島町	570	87	3,557	2,714	支
利島村	22	5	125	69	大
新島村	252	19	1,360	1,029	利
神津島村	151	15	1,077	506	新
三 宅	122	24	1,253	1,067	支
三宅村	113	23	1,140	1,019	三
御蔵島村	9	1	113	48	宅
八 丈	448	50	4,072	2,710	支
八丈町	437	50	3,999	2,684	八
青ヶ島村	11	0	73	26	丈
小 笠 原	134	3	1,125	289	支
小笠原村	134	3	1,125	289	小

(注)「愛の手帳」交付数の()は都外施設に入所している場合等で福祉事務所の決定していない者。

介護保険第1号被保険者数は速報値であり、今後変動する場合があります。

確定値は後日、ホームページの「東京都介護サービス情報」に掲載しますので、参照してください。

アドレス http://www.fukushihoken.metro.tokyo.jp/kourei/hoken/kaigo_lib/info/chosa/geppo/index.html

2 生活保護

(1) 保護の対象

2-1 被保護世帯及び被保護者数（扶助の種類別）（月中）

	保護世帯数・人員（実数）			扶 助 の 種 類							
	総 数	現に保護を うけたもの	保護停止中 のもの	生活扶助	住宅扶助	教育扶助	介護扶助	医療扶助	出産扶助	生業扶助	葬祭扶助
世帯	210,953	210,363	590	188,207	185,576	11,839	30,498	179,027	11	5,858	495
人員	277,688	276,926	762	249,507	245,681	16,693	31,434	220,461	11	6,892	496

2-2 被保護世帯数（世帯類型、労働力類型別）（月中）

	総 数	単 身 者 世 帯						2 人 以 上 の 世 帯							
		計	高齢者 世帯	障害者 世帯	傷病者 世帯	その他 世帯	医療扶助 単給 (再掲)	計	高齢者 世帯	母子 世帯	障害者 世帯	傷病者 世帯	その他 世帯	医療扶助 単給 (再掲)	
総 数	210,363	165,858	81,460	17,437	42,057	24,904	8,580	44,505	8,971	13,085	2,809	8,273	11,367	184	
世帯主が はたらいて いる世帯	常用勤 労者	16,970	9,732	2,151	861	1,184	5,536	94	7,238	303	4,259	90	177	2,409	26
	日雇労働者	4,943	3,771	1,047	172	740	1,812	16	1,172	94	475	21	73	509	3
	内職者	714	520	159	173	69	119	3	194	17	86	16	17	58	0
	その他 就業者	4,102	2,836	703	675	628	830	11	1,266	128	566	55	73	444	2
世帯員が 働いている	4,678	4,678	456	324	535	1,628	1,735	15	
働いてい る者ない	178,956	148,999	77,400	15,556	39,436	16,607	8,456	29,957	7,973	7,375	2,092	6,305	6,212	138	

2-3 介護扶助受給者数（月中）

		総 数		介護扶助単給		介護扶助併給	
総 数		31,434		621		30,813	
施 設	介護老人福祉施設	5,710	3,607	570	101	5,140	3,506
	介護老人保健施設		1,611		368		1,243
	介護療養型医療施設		481		100		381
	地域密着型介護老人福祉施設		11		1		10
居 宅 介 護		19,166		43		19,123	
介 護 予 防		6,558		8		6,550	

2-4 医療扶助受給者数（月中）

	総 数			入 院			入 院 外		
	計	単 給	併 給	計	単 給	併 給	計	単 給	併 給
総 数	220,461	9,043	211,418	16,242	6,065	10,177	204,219	2,978	201,241
精神病	11,585	4,207	7,378	7,158	4,147	3,011	4,427	60	4,367
その他	208,876	4,836	204,040	9,084	1,918	7,166	199,792	2,918	196,874

2-5 保護の開始・廃止の状況

	前月未 現在 未処理 件数	申請 件数	申 請 取下 げ件 数	申 請 下 却 件 数	保護開始			月 未 現 在 未 処 理 件 数	保護廃止			保 護 変 更	
					決定	転入 (再掲)	職権保護 (再掲)		決定	一時的 扶助 (再掲)	転出 (再掲)	増	減
世帯	2,076	3,501	62	45	3,510	150	156	2,116	2,399	20	274	・	・
人員	・	・	・	・	4,559	269	161	・	2,799	24	416	224	437

(2) 保護費

2-6 保護費 (扶助の種類別)

	総 数	扶 助 費										保 護 施設費
		計	生活扶助	住宅扶助	教育扶助	介護扶助	医療扶助	出産扶助	生業扶助	葬祭扶助	事務費	
扶助額 (千円)	43,153,191	42,821,109	14,989,885	9,016,028	182,190	811,545	17,621,115	384	96,957	103,002	332,082	

(3) 保護施設

2-7 保護施設の状況 (月末)

		施設数	定 員	被 保 護 者						自費入所者
				在 籍 人 員			入所人員 (月中)	退所人員 (月中)	在籍人員	
				総 数	都 内	都外委託				
救護施設	総 数	10	911	978	894	84	13	11	6	
	公 立	0	0	6	0	6	0	0	0	
	私 立	10	911	972	894	78	13	11	6	
更生施設	総 数	11	891	927	925	2	86	95	0	
	公 立	9	665	694	692	2	67	76	0	
	私 立	2	226	233	233	0	19	19	0	
宿所提供 施設	総 数	6	460	263	263	0	48	37	1	
	公 立	5	400	226	226	0	46	37	1	
	私 立	1	60	37	37	0	2	0	0	

3 低所得者福祉

(1) 生活福祉資金

3-1 生活福祉資金貸付決定状況

	新規申請	新規貸付決定						
		総数	福祉費	緊急小口 資金	教育支援 資金	総合支援 資金	不動産担保型 生活資金	不動産担保型 生活資金 (要保護向け)
件数	458	458	33	104	227	93	0	1
金額 (円)	376,532,753	375,812,753	19,731,000	8,496,000	282,880,000	60,631,753	0	4,074,000

(注) 生活福祉資金貸付制度は平成 21 年 10 月 26 日付で改正している。

(2) 城北労働・福祉センター

3-2 城北労働・福祉センターの利用状況

相談 受付数	相談延件数									
	総数	労働	医療	生活 保護法 関係	その他の 福祉法 関係	応急援護				その他
						給食	交通	物品	宿泊	
1,436	1,526	56	47	15	1	446	24	140	492	305

4 高齢者福祉

(1) 高齢者福祉相談

4-1 養護老人ホームの入所に係る相談及び待機者数の状況

相談取扱実人員	左のうち申請受理件数	入所待機者数（月末）
273	64	598

(2) 高齢者福祉施設

4-2 養護・特別養護老人ホーム（介護老人福祉施設）の状況（月末）

	施設数	定員	現 在 員 数					入所人員	退所人員	
			総数	措 置 人 員			その他			
				都内	都外委託	計				
養護老人ホーム	総数	32	3,697	3,872	3,572	300	3,872	—	44	49
	公立	1	466	452	406	46	452	—	0	8
	私立	31	3,231	3,420	3,166	254	3,420	—	44	41
特別養護老人ホーム (介護老人福祉施設)	総数	415	37,070	36,309	85	1	86	36,223	856	768
	公立	48	4,378	4,251	12	0	12	4,239	128	126
	私立	367	32,692	32,058	73	1	74	31,984	728	642

4-3 軽費・有料老人ホームの状況（月末）

	施設数	定員	在籍人員	入所人員	退所人員	
軽 費 老人ホーム (ケアハウス)	総数	38	1,905	1,805	15	22
	公立	8	375	346	4	4
	私立	30	1,530	1,459	11	18
都市型軽費 老人ホーム	総数	1	12	12	0	0
	公立	0	0	0	0	0
	私立	1	12	12	0	0
軽 費 老人ホーム (A型)	総数	9	660	652	6	8
	公立	0	0	0	0	0
	私立	9	660	652	6	8
軽 費 老人ホーム (B型)	総数	4	220	125	0	2
	公立	2	150	74	0	1
	私立	2	70	51	0	1
有料老人ホーム	525	32,948	26,570	691	541	

(3) 高齢者医療

4-4 高齢者医療制度対象者数（月末）

平成20年3月で制度終了のため削除

(4) 介護保険

4-5 第1号被保険者数

前月末現在	当月中増	当月中減	当月末現在
2,641,471	16,916	10,243	2,648,144

4-6 要介護（要支援）認定者数

	要支援 1	要支援 2	計	経過 的要 介護	要介護 1	要介護 2	要介護 3	要介護 4	要介護 5	計	合計
第1号被保険者	63,183	56,868	120,051	0	77,873	80,227	59,663	55,924	54,430	328,117	448,168
65歳以上75歳未満	9,197	9,114	18,311	0	10,991	11,760	7,931	6,774	7,071	44,527	62,838
75歳以上	53,986	47,754	101,740	0	66,882	68,467	51,732	49,150	47,359	283,590	385,330
第2号被保険者	1,004	1,559	2,563	0	2,057	3,085	2,076	1,658	2,256	11,132	13,695
総数	64,187	58,427	122,614	0	79,930	83,312	61,739	57,582	56,686	339,249	461,863

4-7 居宅介護（支援）サービス受給者数

	予防給付			介護給付							合計
	要支援 1	要支援 2	計	経過 的要 介護	要介護 1	要介護 2	要介護 3	要介護 4	要介護 5	計	
第1号被保険者	33,417	38,295	71,712	0	56,272	61,726	40,826	29,999	23,340	212,163	283,875
第2号被保険者	454	984	1,438	0	1,349	2,408	1,497	1,062	1,186	7,502	8,940
総数	33,871	39,279	73,150	0	57,621	64,134	42,323	31,061	24,526	219,665	292,815

4-8 地域密着型（介護予防）サービス受給者数

	予防給付			介護給付							合計
	要支援 1	要支援 2	計	経過 的要 介護	要介護 1	要介護 2	要介護 3	要介護 4	要介護 5	計	
第1号被保険者	40	68	108	0	2,845	4,491	5,212	3,718	3,087	19,353	19,461
第2号被保険者	0	0	0	0	31	63	96	63	102	355	355
総数	40	68	108	0	2,876	4,554	5,308	3,781	3,189	19,708	19,816

4-9 施設介護サービス受給者数

	予防給付			介護給付							合計
	要支援 1	要支援 2	計	要介護 1	要介護 2	要介護 3	要介護 4	要介護 5	計		
介護老人福祉施設	0	0	0	1,058	3,271	7,802	12,418	13,601	38,150	38,150	
第1号被保険者	0	0	0	1,052	3,244	7,716	12,314	13,425	37,751	37,751	
第2号被保険者	0	0	0	6	27	86	104	176	399	399	
介護老人保健施設	0	0	0	1,939	3,971	5,024	5,344	3,356	19,634	19,634	
第1号被保険者	0	0	0	1,902	3,881	4,889	5,226	3,269	19,167	19,167	
第2号被保険者	0	0	0	37	90	135	118	87	467	467	
介護療養型医療施設	0	0	0	49	158	393	1,878	4,487	6,965	6,965	
第1号被保険者	0	0	0	48	155	385	1,836	4,344	6,768	6,768	
第2号被保険者	0	0	0	1	3	8	42	143	197	197	
総数	0	0	0	3,042	7,383	13,159	19,532	21,343	64,459	64,459	

(注) (4) 介護保険は速報値であり、今後変動する場合があります。

確定値は後日、ホームページの「東京都介護サービス情報」に掲載しますので、参照してください。

アドレス http://www.fukushihoken.metro.tokyo.jp/kourei/hoken/kaigo_lib/info/chosa/geppo/index.html

5 児童福祉

(1) 児童相談

5-1 児童相談所の相談受付状況

	総 数	養護相談		保健 相談	相 肢 体 不 自 由 談	相 視 聴 覚 障 害 談	言 障 害 発 達 談	重 障 害 心 身 談	知 相 的 障 害 談	自 閉 症 相 談	く 犯 行 為 等	触 相 法 行 為 等 談	不 登 校 相 談	性 相 格 行 動 談	し つ け 相 談	適 性 相 談	こ 遅 と ば 相 談 の 談	そ 相 の 他 の 談	(再 掲)	
		被 相 談 待	そ の 他 の 相 談																い 相 い じ め 談	児 売 被 相 害 等 相 談
総 数	2,273	380	300	69	9	5	0	12	425	36	115	48	94	242	68	111	8	351	25	1
0～5歳	683	158	132	54	6	4	0	2	137	4	0	0	0	0	68	16	8	94	1	0
6～11歳	691	146	77	10	2	1	0	0	121	21	20	10	25	136	0	38	0	84	14	0
12～14歳	523	45	51	2	1	0	0	2	109	9	61	37	47	63	0	33	0	63	8	0
15～17歳	315	30	40	3	0	0	0	0	57	2	33	1	22	37	0	18	0	72	2	1
18歳以上	61	1	0	0	0	0	0	8	1	0	1	0	0	6	0	6	0	38	0	0

5-2 児童相談所の相談対応状況

総数	対 応 件 数												未対応 (月末)		施 設 入 所 待 機 数 (月末)
	面 接 指 導	訓 戒 ・ 誓 約	児 童 福 祉 司 の 指 導	児 童 委 員 の 指 導	児 童 家 庭 支 援 セ 委 託	福 祉 事 務 所 へ 送 致 等	児 童 福 祉 施 設		里 親	指 定 医 療 機 関 委 託	家 庭 裁 判 所 に 送 致	そ の 他 補 導	一 時 保 護	そ の 他 保 護	
							入 所	通 所							
2,424	2,150	0	109	0	0	3	94	0	12	0	1	55	120	2,954	95

5-3 福祉事務所の相談対応状況

総 数	知的障害者 福祉司等の 指導	施設入所		法第22～23 条の措置権 者への報告 又は通知等	児童相談所 へ送致又は 通知等	児童相談所 の委嘱に よる調査 の完了	他の機関に 斡旋・紹介	相談・ 助 言 その他
		助産施設	母子生活 支援施設					
9,702	0	55	20	46	2	27	803	8,749

5-4 児童相談所の被虐待児童相談対応状況

	計	虐 待 内 容 別			
		身体的虐待	性的虐待	心理的虐待	保護の怠慢 (ネグレクト)
計	455	252	11	92	100
0歳～学齢前児童	178	109	2	36	31
小学生	187	92	2	42	51
中学生	54	32	3	9	10
高校生・その他	36	19	4	5	8

(2) 児童福祉施設

5-5 保育所の状況(初日)

	施設数	定員	在籍人員			入所人員		退所人員	
			総数	入所	私的契約入所	入所	私的契約入所	退所	私的契約入所
総数	1,806	181,849	181,701	181,684	17	1,058	1	917	1
公立	962	96,810	95,486	95,469	17	541	1	505	1
民営再掲	118	11,585	11,542	11,542	0	42	0	43	0
私立	844	85,039	86,215	86,215	0	517	0	412	0

5-6 乳幼児・児童養護施設・児童自立支援施設の状況

	乳 児 院			児童養護施設			児童自立支援施設		
	施設数	定員	措置人員	施設数	定員	措置人員	施設数	定員	措置人員
総数	10 (0)	512 (0)	422	62 (8)	3,214 (250)	2,910	3 (1)	253 (1)	145 [3]
公立	0	0	0	6	438	433	2	252	144
私立	10 (0)	512 (0)	422	56 (8)	2,776 (250)	2,584	1 (1)	1 (1)	1

- (注) 1. 都外委託施設数、協定定員を()内に再掲。
 2. 実施機関が措置した数。都外措置委託児を含む。
 3. 国立施設を除く。但し、児童自立支援施設の措置人員のみ[]内に別掲。

(3) 里親及び小規模住居型児童養育事業(ファミリーホーム)

5-7 登録委託状況(月末)

	登録家庭数 又は 事業所数	委託家庭数 (当月末)	委 託 児 童 数						委託家庭数 (前月末)
			総数	0歳	1～6歳	7～12歳	13～15歳	16歳以上	
里親総数	645	299	389	0	127	157	66	39	296
養育家庭	466	270	359	0	100	155	65	39	265
専門養育家庭	20	0	0	0	0	0	0	0	0
親族里親	2	2	3	0	0	2	1	0	2
養子縁組	157	27	27	0	27	0	0	0	29
小規模住居型 児童養育事業 (ファミリー ホーム)	13	—	56	0	5	22	11	18	—

6 ひとり親福祉

(1) 母子相談

6-1 母子自立支援員の新規相談受付状況

総 数	生活一般	児 童	生 活 援 護			その他
			計	母子福祉資金	その他	
8,687	3,724	1,046	2,937	2,002	935	980

(2) 母子生活支援施設

6-2 母子生活支援施設の状況

	施設数 (初日)	定員 (世帯) (初日)	在籍 (月末)		入所		私的契約入所		退所		私的契約退所	
			世 帯	人 員	世 帯	人 員	世 帯	人 員	世 帯	人 員	世 帯	人 員
総 数	37	764	596	1,457	23	54	0	0	13	32	0	0
公 立	19	394	276	685	10	23	0	0	9	23	0	0
私 立	18	370	320	772	13	31	0	0	4	9	0	0

(3) 母子福祉資金

6-3 母子福祉資金貸付決定状況

	新規申請	新 規 貸 付 決 定						
		総 数	事業開始	事業継続	修 学	技能習得	修 業	就職支度
件 数	1,826	1,824	2	0	127	4	3	0
金額 (千円)	889,023	888,049	4,830	0	39,528	985	2,040	0

(つづき)

	新 規 貸 付 決 定						加算分 (再掲)	
	医療介護	生 活	住 宅	転 宅	就学支度	結 婚	修 学	修 業
件 数	0	14	1	10	177	0	0	0
金額 (千円)	0	5,289	1,500	2,504	89,166	0	0	0

(注) 新規申請件数を除き、次年度貸付分は含まない。

(4) 児童扶養手当

6-4 児童扶養手当受給状況 (月末)

母子世帯類型別受給者数							父子世帯類型別受給者数		
総数	生別母子世帯		死別母子世帯	未婚の母子世帯	障害者世帯	遺棄世帯	生別父子世帯		死別父子世帯
	離婚世帯	その他					離婚世帯	その他	
86,891	68,888	101	1,112	9,134	375	496	3,105	15	443

(つづき)

父子世帯類型別受給者数			その他の世帯	異動状況	
未婚の父子世帯	障害者世帯	遺棄世帯		資格取得	資格喪失
57	106	30	3,029	1,465	907

7 女性福祉

(1) 女性相談

7-1 女性相談センター及び婦人相談員の相談経路別受付状況

	総数	本人自身	警察関係	法務関係	女性相談センター・婦人相談所	他の婦人相談員	福祉事務所	児童相談所	他の相談機関施設	医療機関	教育関係	労働関係	縁故者・知人等	その他
女性相談センター	2,051	1,769	13	2	1	1	70	0	31	1	4	0	23	136
婦人相談員	2,400	1,868	21	0	35	53	161	11	139	32	6	1	59	14

7-2 女性相談受付の内訳

	計	5 条 違 反	売 春 強 要	人 間 関 係										
				夫婦関係				親族関係				カ ー 男 性 的 い や が ら せ ・ ス ト ー リ ー 関 係 (性的被害・恋愛のもつれ等)	職場・近隣関係	
				離 婚 の 問 題	夫 等 の 暴 力	保 護 命 令	そ の 他	親 の 暴 力	(子 ど も の 暴 力 含 む)	他 の 親 族 の 暴 力	そ の 他		恋 人 ・ 知 人 等 の 暴 力	そ の 他
電話・手紙相談 (主訴)	3,048	0	0	220	427	5	152	42	11	10	300	66	27	233
電話・手紙相談 (主訴以外の相談)	893	1	0	90	83	3	63	6	4	11	121	23	1	18
来所・出張・巡回相談 (主訴)	1,403	6	2	186	265	3	20	26	20	9	31	13	12	3
来所・出張・巡回相談 (主訴以外の相談)	1,262	2	0	109	79	11	33	6	7	2	79	9	5	15

(つづき)

	経 済 関 係	医 療 健 康 関 係	(住 居 相 談 ・ 立 ち 退 き 等 関 係)	職 業 関 係	施 設 入 所	人 身 取 引 被 害 関 係	そ の 他
電話・手紙相談 (主訴)	197	639	106	79	42	1	491
電話・手紙相談 (主訴以外の相談)	132	150	59	29	31	0	68
来所・出張・巡回相談 (主訴)	298	187	71	22	54	0	175
来所・出張・巡回相談 (主訴以外の相談)	269	161	136	84	94	0	161

7-3 女性相談センター及び婦人相談員の相談対応状況（月中）

	対応済実人員															未対応人員 (月末)	
	総数	女性 福祉 資金 の貸付	女性 福祉 施設 に入所	人 保護 施設 に入所	就 職 ・ 自 営	結 婚	帰 宅	帰 郷	福 祉 事 務 所 へ 移 送	女性 相 談 セ ン タ ー (員) へ 移 送	他 府 県 の 女 性 相 談 セ ン タ ー (員) へ 移 送	そ の 他 の 関 係 機 関 ・ 施 設 へ 移 送	助 言 指 導	住 宅 入 居	無 断 退 所	その他	一 時 保 護
女性相談 センター	2,040	・	9	0	0	4	5	43	0	5	48	1,305	3	0	618	32	0
婦人 相談員	2,402	7	・	2	1	14	2	97	46	4	170	1,784	27	4	244	・	0

(2) 婦人保護施設

7-4 婦人保護施設の状況（月末）

	施設数	定員	在籍人員	入所人員	退所人員
総数	5 (1)	230 (40)	147	12	8
公立	0	0	0	0	0
私立	5 (1)	230 (40)	147	12	8

(注) 都が委託できる都外施設数・定員を（ ）内に別掲。人員は都外委託分を含む。

8. 障害者福祉

(1) 障害者の手帳

8-1 身体障害者手帳交付台帳登載状況(月末)

	障害別登載数													新規 交付数	転入数	転出・ 返還数
	総数	視覚	聴覚・ 平衡 機能	音声・ 言語・ そしゃく 機能	肢 体 不自由	内部障害										
						心 機 能	臓 機 能	じん 臓 機 能	呼吸器 機 能	膀胱直 腸機能	小 腸 機 能	免 疫 機 能	肝 臓 機 能			
総数	463,491	39,061	44,509	7,059	250,414	57,726	31,123	8,957	18,461	733	4,971	477	2,434	237	1,865	
18歳 未満	23,959	2,032	4,820	399	14,645	1,397	153	175	191	35	6	106	71	5	9	
18歳 以上	439,532	37,029	39,689	6,660	235,769	56,329	30,970	8,782	18,270	698	4,965	371	2,363	232	1,856	

8-2 ア. 知的障害者「愛の手帳」の交付状況(月末)

	障 害 程 度 別 交 付 数					新規交付数	返還数
	総 数	1 度 (最重度)	2 度 (重 度)	3 度 (中 度)	4 度 (軽 度)		
総 数	71,420	2,617	18,417	19,464	30,922	244	33
0～6歳 (就学前)	2,182	62	292	731	1,097	68	2
6～17歳	14,195	238	2,964	3,405	7,588	112	1
18歳以上	55,043	2,317	15,161	15,328	22,237	64	30

イ. 精神障害者保健福祉手帳本月交付件数
及び本月末所持者数

中 部	区分	本月交付件数	本月末所持者数
	総 数	2,637	64,369
	等級1	194	5,912
	等級2	1,414	36,160
	等級3	1,029	22,297

(2) 障害者の相談・援護

8-3 心身障害者福祉センターの相談・判定状況
ア. 取扱実人員

	総 数	身 体 障 害	知 的 障 害
総 数	1,996	1,442	554

イ. 相談延件数

	総 数	手 帳	医療保健	補装具	職 業	施 設	生 活	教 育	その他
総 数	1,150	198	103	442	75	147	61	0	124
身体障害	873	14	103	442	26	122	48	0	118
知的障害	277	184	0	0	49	25	13	0	6

ウ. 判定件数及びその他の件数

	判 定					判定書 (意見書)等 交付件数
	総 数	医学的 判 定	心理学的 判 定	職能的 判 定	その他の 判 定	
総 数	1,103	850	218	16	19	821
身体障害	627	598	0	10	19	429
知的障害	476	252	218	6	0	392

※ 精神保健福祉センター実績は衛生編P23に掲載

8-4 福祉事務所の身体障害者更生援護の状況

	相 談 実人員	相 談 内 容											
		総数	身 体 障 害 者手帳	自立支援 医療(更 生医療)	補装具	職 業	在 宅	施 設	医 療 保 健	生 活	無料乗車券等 件 数		その他
											都営	民営バス	
総 数	30,077	40,404	10,706	899	4,718	587	6,977	826	1,531	2,846	3,591	660	7,141
視 覚 障 害	2,810	3,494	732	14	425	54	833	63	116	301	273	72	615
聴覚・平衡機能 障害	2,524	3,589	807	17	1,005	40	274	19	129	224	289	37	761
音 声・言 語・そ しゃく機能障害	424	528	163	6	29	7	98	4	12	26	40	0	146
肢 体 不 自 由	15,395	20,907	5,260	118	2,781	350	4,319	660	729	1,482	1,619	185	3,436
内 部 障 害	8,924	11,886	3,743	744	478	136	1,453	80	545	813	1,370	366	2,183
他(手帳なし,18 歳未満)(別掲)	2,953	3,758	834	25	826	23	413	32	77	191	498	29	811

8-5 知的障害者相談状況

相談実人員	相 談 延 件 数									
	総 数	施 設	職親委託	職 業	医療保健	生 活	教 育	居 宅	愛の手帳	その他
5,774	8,883	1,908	9	401	286	955	191	2,139	582	2,412

(3) 障害者医療

8-6 心身障害者医療助成費対象者数

	総 計			
	国 保	社 保	後期高齢	計
総 計	59,183	29,621	18,800	107,604
区 部	39,369	19,514	12,536	71,419
市 部	19,157	9,909	6,007	35,073
郡 部	447	158	165	770
島 部	210	40	92	342

(4) 障害者(児)の施設

8-7 身体障害者更生援護施設(旧法指定施設)の入所待機数(月末)

	身体障害者更生施設	身体障害者療護施設	身体障害者授産施設
入所待機数	6	188	0

(注) 障害者自立支援法に基づく新体系サービスへの移行施設を除く。

8-8 身体障害者通所授産施設(旧法指定施設)の入所状況(月末)

	身体障害者通所授産施設			身体障害者小規模通所授産施設		
	施設数	定員	入所人員	施設数	定員	入所人員
総数	9	292	53 (0)	8	152	161
国立	0	0	0 (0)	0	0	0
公立	3	99	16 (0)	0	0	0
私立	6	193	37 (0)	8	152	161
入所待機数	0					

(注) () 内は、都外施設入所者数の別掲。

障害者自立支援法に基づく新体系サービスへの移行施設を除く。

8-9 知的障害者援護施設(旧法指定施設)等の入所状況(月末)

その1

			知的障害者更生施設				知的障害者授産施設					
			都内			都外		都内			都外	
			施設数	定員	入所人員	施設数	入所人員	施設数	定員	入所人員	施設数	入所人員
総数			18	833	687		544	28	1,062	1,169		139
公立	入所	入所部	0	0	0	/	5	0	0	0	/	2
		通所部	0	0	0		0	0	0	0		0
	通所	12	436	344	1		7	373	495	0		
私立	入所	入所部	6	397	289	522	1	55	10	109		
		通所部	0	0	0	1	0	0	0	0		
	通所	0	0	54	15	20	634	664	28			
入待機所数	入所	873 (534)										
	通所	53 (44)					58 (50)					

その2

	知的障害者小規模通所授産施設			知的障害者通所授産施設				
	施設数	定員	入所人員	都内			都外	
				施設数	定員	入所人員	施設数	入所人員
総数	5	86	86	6	185	166		9
公立	0	0	0	6	185	158		3
私立	5	86	86	0	0	8		6
入所待機数				15 (12)				

(注) 1 障害者自立支援法に基づく新体系サービスへの移行施設を除く。

2 () 内は、在宅待機者数の再掲。

3 待機数は障害者自立支援法に基づく新体系サービスへの待機者を含む(新体系の生活介護は更生施設の通所に、訓練等給付は授産施設の通所に計上。)

4 都外の施設数については、統計なし。

8-10 障害児施設の入所状況（月末）

その1

	知的障害児施設			自閉症児施設			知的障害児通園施設			盲児施設		
	施設数	定員	入所人員	施設数	定員	入所人員	施設数	定員	入所人員	施設数	定員	入所人員
総数	16	873	733	1	45	21	12	492	692	1	10	6
	(7)	(275)	(226)	(1)	(45)		(0)	(0)		(1)	(10)	
公立	4	438	350	0	0	0	7	236	315	0	0	0
	(0)	(0)		(0)	(0)		(0)	(0)				
私立	12	435	383	1	45	21	5	256	377	1	10	6
	(7)	(275)		(1)	(45)		(0)	(0)		(1)	(10)	

その2

	ろうあ児施設			難聴幼児通園施設			肢体不自由児施設				
	施設数	定員	入所人員	施設数	定員	入所人員	施設数	入所		通園	
								定員	入所人員	定員	入所人員
総数	1	30	17	2	70	90	6	254	84	120	121
	(0)	(0)		(0)	(0)		(2)	(4)	(0)	(0)	
公立	0	0	0	0	0	0	4	64	16	120	121
							(2)	(4)		(0)	
私立	1	30	17	2	70	90	2	190	68	0	0
	(0)	(0)		(0)	(0)		(0)	(0)		(0)	

その3

	肢体不自由児通園施設			肢体不自由児療護施設			重症心身障害児施設			情緒障害児短期治療施設		
	施設数	定員	入所人員	施設数	定員	入所人員	施設数	定員	入所人員	施設数	定員	入所人員
総数	3	80	104	2	18	0	19	1,267	1,145	0	0	0
	(1)	(1)		(2)	(18)		(10)	(96)	(90)	(0)	(0)	
公立	2	40	51	0	0	0	6	458	438	0	0	0
	(1)	(1)					(2)	(2)				
私立	1	40	53	2	18	0	13	809	707	0	0	0
	(0)	(0)		(2)	(18)		(8)	(94)		(0)	(0)	

(注) 都外委託施設数、協定定員及び入所人員を（ ）内に再掲。 国立施設を除く。

入所人員は利用契約及び措置人員からなり、都外委託を含む。

(5) 特別児童扶養手当・特別障害者手当・障害児福祉手当等

8-1-1 特別児童扶養手当受給者及び対象児童の状況（月末）

受給者数	対象児童数								
	総数	身体障害				精神障害			
		外部障害		内部障害		知的障害のみ		知的障害及び知的障害以外の精神障害	
		1級	2級	1級	2級	1級	2級	1級	2級
10,465	10,764	3,372	480	365	885	2,879	2,391	1	3

(つづき)

対象児童数								資格取得児童数	資格喪失児童数
精神障害						重複障害			
知的障害以外の精神障害のみ		旧区分							
		知的障害		知的障害以外の精神障害					
1級	2級	1級	2級	1級	2級	1級	2級		
15	87	0	0	0	0	286	0	118	92

8-1-2 特別障害者手当・障害児福祉手当等の受給状況

障害児福祉手当			特別障害者手当			福祉手当(経過措置分)	
受給者数	異動状況		受給者数	異動状況		受給者数	
	資格取得	資格喪失		資格取得	資格喪失		
4,297	48	47	11,620	138	75	575	

8-1-3 重度心身障害者(児)手当受給状況（月中）


受給者数											異動状況	
総数	年齢別			障害別							資格取得	資格喪失
	20歳未満	20～65歳未満	65歳以上	知的障害	重複障害					身体障害		
					視覚	聴覚	肢体	内部	その他			
9,496	1,850	7,256	390	5,892	85	67	969	40	44	2,399	46	91

(6) 心身障害者扶養年金

8-1-4 心身障害者扶養年金加入・給付状況（月末）

年金加入状況						年金給付状況									
障害者数					新規加入	脱退	受給者数	新規付	受給権消滅	支給一時差止	支給停止	差解除	停止解除	一時金給付	
総数	知的障害	身体障害	精神病	その他										弔慰金	葬祭料
18,612	11,425	5,067	969	1,151	0	0	9,753	0	25	56	0	45	0	0	24

衛生行政統計 編



1 東京都保健医療情報センター運営状況

(平成23年11月分)

a. 保健医療情報センター取扱い実績

(単位：件数)

総数	保健医療 福祉相談 (b)	夜間休日 案内	夜間休日 連絡通報 受理業務 (c)	聴覚障害 者FAX サービス	音声自動 応答によ る医療機 関案内	精神科救急 医療情報 センター (d)	外国語対応相談	
							医療情報 サービス	救急通訳 サービス
14,546	4,784	6,561	317	(0)	1,555	891	405	33

注 () 内は、再掲です。

b. 保健医療福祉相談内容

(単位：件数)

総数	医療機関 案内	医療費 生活費	制度案内	病気の 不安	施設案内	医療機関 苦情	都政	その他
5,454	3,845	19	24	741	134	25	38	628

注 1件の相談で、複数の相談内容がある場合は、それぞれ該当の相談に計上してあります。

c. 夜間休日連絡通報受理業務内容

(単位：件数)

総数	精神科 救急診療 受理	精神保健 相談	感染症 発生届	食中毒 発生届	動物関係 の届け・ 相談	健康関係 の相談	その他
317	134	17	57	14	27	0	68

d. 精神科救急医療情報センター取扱い実績

(単位：件数)

総数	救急医療 相談	初期救急	二次救急	身体 合併症
891	833	27	29	2

e. インターネットアクセス件数

(単位：件数)

総数	ホームペ ジアクセス 件数	携帯サイ トアクセ ス件数
95,971	86,655	9,316

資料：医療政策部医療政策課 (a. b. c. e)、障害者施策推進部精神保健・医療課 (d)

2 小児慢性疾患等医療券交付

(平成23年11月分)

種 類	総 数	(内 訳)			(参 考) 却下・取下げ
		新規承認	継続承認	再交付	
小児慢性疾患	729	92	508	129	9
悪性新生物	101	20	64	17	3
慢性腎疾患	65	10	45	10	1
ぜんそく	17	2	10	5	-
慢性心疾患	203	27	146	30	3
内分泌疾患	166	10	121	35	2
膠原病	18	2	14	2	-
糖尿病	43	8	29	6	-
先天性代謝異常	37	3	25	9	-
慢性血液疾患	14	-	8	6	-
神経・筋疾患	44	7	32	5	-
慢性消化器疾患	21	3	14	4	-
妊娠高血圧症候群等	1	1	-	-	-
養育医療	59	57	-	2	-
療育給付	-	-	-	-	-
育成医療	27	12	14	1	1
肢体不自由	5	2	3	-	-
視覚障害	-	-	-	-	-
聴覚・平衡機能障害	-	-	-	-	-
音声・言語機能障害	12	4	8	-	-
心臓機能障害	6	3	3	-	-
腎臓機能障害	-	-	-	-	-
肝臓機能障害	-	-	-	-	-
小腸機能障害	-	-	-	-	-
その他の内臓障害	3	2	-	1	1
免疫機能障害	1	1	-	-	-

- 注 1. 小児慢性疾患は、特別区及び市町村分である。
 2. 妊娠高血圧症候群等、養育医療、療育給付及び育成医療は、市町村分である。
 3. 却下・取下げは申請に対するものである。
 4. 平成19年4月統計データから妊娠中毒症の事業名が妊娠高血圧症候群等に変更された。
 5. 22年4月1日より肝臓移植が育成医療の医療費助成の適用になった。

資料：少子社会対策部家庭支援課

3

自立支援医療費（精神通院）

（平成23年11月分）

区分	総数	被用者保険		国民健康保険			後期高齢者 医療制度	生活 保護法	その他
		本人	家族	一般	退職本人	退職家族			
申請	12,944	1,870	1,894	5,399	95	101	282	3,302	1
合格	12,940	1,870	1,894	5,399	95	101	281	3,299	1
承認	12,940	1,870	1,894	5,399	95	101	281	3,299	1

資料：障害者施策推進部精神保健・医療課

4

精神保健福祉センター実績

（中部総合精神保健福祉センター：中部
多摩総合精神保健福祉センター：多摩
精神保健福祉センター：下谷

（平成23年11月分）

a 関係機関に対する

技術指導・援助活動件数（単位：件数）

区分	総数	内 訳		
		来所	出張	電話・ 文書
総数	885	29	268	588
中部	保健所	8	50	85
	区市町村	1	10	48
	その他	6	30	78
多摩	保健所	4	46	70
	区市町村	1	25	42
	その他	4	28	62
下谷	保健所	-	12	4
	区市町村	2	41	134
	その他	3	26	65

b 高齢者精神保健医療相談

（単位：件数）

区分	技術援助(a表の再掲)			個別援助		
	来所	出張	電話・ 文書	来所	訪問	電話・ 文書
総数	3	44	194	-	14	5
中部	2	16	104	-	4	5
多摩	-	12	47	-	5	-
下谷	1	16	43	-	5	-

c 協力組織育成件数

（単位：件数）

区分	総数	来所	出張	電話・ 文書	
					総数
中部	共同作業所等	4	-	3	1
	協力事業所	-	-	-	-
	地域組織等 その他	2	-	2	-
多摩	共同作業所等	22	2	9	11
	協力事業所	-	-	-	-
	地域組織等 その他	7	-	-	7
下谷	共同作業所等	83	1	25	57
	協力事業所	14	-	2	12
	地域組織等 その他	-	-	-	-
総数	83	-	6	77	

d 広報普及件数

（単位：件数）

区分	総数	ビデオ パネル	見学 案内	講演 会	情報提供				
					総数	ホーム ページ	資料 配布	その他	
総数	1,119	1	9	8	45,918	45,826	55	37	
中部	件数	4	1	3	-	45,906	45,826	44	36
	実人員 貸出数	-	4	-	-	-	-	-	-
多摩	件数	3	-	3	-	12	-	11	1
	実人員 貸出数	-	-	-	-	-	-	-	-
下谷	件数	11	-	3	8	-	-	-	-
	実人員 貸出数	968	-	5	963	-	-	-	-

e 精神保健福祉相談

(単位：件数)

区 分		個 別 相 談				心の電話相談
		総 数	電話・文書	面 接	訪 問	
総 数		2,754	231	257	36	2,230
中 部	アルコー	39	12	12	-	15
	ル物	39	10	21	-	8
	期	80	23	32	-	25
	者	14	-	-	-	14
その他精神一般		653	5	6	-	642
多 摩	アルコー	124	58	33	3	30
	ル物	57	29	24	-	4
	期	78	16	31	-	31
	者	10	-	-	-	10
その他精神一般		820	12	20	2	786
下 谷	アルコー	29	3	11	-	15
	ル物	30	4	4	-	22
	期	54	5	24	-	25
	者	17	-	-	6	11
その他精神一般		710	54	39	25	592

f 通所訓練(精神科デイケア)利用者状況

(単位：人/回)

区 分		在籍状況(実)				利用状況(延)				延利用者総数	訓練日数	一日当たり利用者数	通所訓練部門での相談		
		前月末現在数	本月入所者数	本月退所者数	本月末現在数	プログラム利用者数	試験参加者数	就労援助利用者数	その他利用者数				電話・文書	面接	訪問
総 数		184	16	16	184	1,598	329	2	235	2,164	-	136	463	723	9
中 部	作業訓練	55	7	10	52	532	306	1	109	948	16	59	89	172	4
	デイ・ケア	33	4	3	34	266	20	-	66	352	16	22	116	239	-
多 摩	作業訓練	43	2	2	43	332	-	1	12	345	16	22	106	157	1
	デイ・ケア	42	2	1	43	380	-	-	8	388	16	24	133	106	-
下 谷	作業訓練	-	-	-	-	-	-	-	-	-	-	-	-	-	-
	デイ・ケア	11	1	-	12	88	3	-	40	131	15	9	19	49	4

g-1 宿泊事業(地域支援科利用状況・利用者)(単位：人/日)

g-2 アウトリーチ(地域支援科利用状況・利用者)(単位：人)

区 分		在籍状況				延利用者数	利用日数	一日当たり利用者数
		前月末現在数	本月入所者数	本月退所者数	本月末現在数			
総 数		12	15	21	6	308	-	10
中 部	短期宿泊	7	4	6	5	193	30	6
	一時入所	3	8	10	1	72	30	2
多 摩	短期宿泊	1	-	1	-	24	30	1
	一時入所	1	3	4	-	19	30	1

区 分		支援対象者数				月間支援対象者数
		前月末現在数	開本月支援者数	終了月支援者数	本月末現在数	
総 数		85	7	1	91	92
中 部		28	2	1	29	30
多 摩		14	2	-	16	16
下 谷		43	3	-	46	46

h 研修実施状況(単位：人/回)

区分	回数	実人数	延人数
総数	7	399	467
中部	3	226	226
多摩	4	173	241
下谷	-	-	-

注 1. 中部・多摩のホステル廃止に伴い「g 入所訓練(病室、生活訓練施設)利用者状況」の記載を廃止し、「g 地域支援科利用状況」を新たに設けました。

2. g表の地域支援科利用状況・利用者については、平成23年8月より宿泊事業とアウトリーチに分けセンターごとの実績を設けました。

資料：障害者施策推進部精神保健・医療課

（平成23年11月分）

疾病名	10月 末		認 定		資格喪失		11月 末			
	一般(内重症)	老人(内重症)	一般	老人	一般	老人	一般(内重症)	老人(内重症)	合計(内重症)	
総 計	59,868 (14,411)	33,615 (12,889)	2,112	1,039	250	261	61,730 (14,627)	34,393 (13,122)	96,123 (27,749)	
パーチェット病	1,293 (19)	289 (9)	40	4	3	3	1,330 (19)	290 (9)	1,620 (28)	
多発性硬化症	1,430 (98)	121 (28)	44	4	4	3	1,470 (101)	122 (28)	1,592 (129)	
重症筋無力症	1,140 (11)	627 (15)	40	16	3	1	1,177 (11)	642 (15)	1,819 (26)	
全身性エリテマトーデス	5,007 (101)	584 (15)	124	10	11	6	5,120 (102)	588 (16)	5,708 (118)	
スモ	21 (21)	113 (113)	-	2	-	-	21 (21)	115 (115)	136 (136)	
再生不良性貧血	489 (5)	251 (7)	12	9	2	2	499 (5)	258 (7)	757 (12)	
サルコイドーシス	912 (12)	489 (7)	47	12	4	3	955 (12)	498 (6)	1,453 (18)	
筋萎縮性側索硬化症	376 (150)	343 (141)	22	19	2	9	396 (153)	353 (143)	749 (296)	
汎発性強皮症	1,415 (14)	816 (8)	35	18	6	4	1,444 (14)	830 (9)	2,274 (23)	
皮膚筋炎・多発性筋炎	1,107 (8)	470 (9)	26	8	5	2	1,128 (8)	476 (10)	1,604 (18)	
特発性血小板減少性紫斑病	1,165 (10)	567 (5)	43	31	1	4	1,207 (11)	594 (5)	1,801 (16)	
結節性動脈周囲炎	342 (22)	407 (29)	14	16	1	-	355 (22)	423 (30)	778 (52)	
潰瘍性大腸炎	10,793 (13)	1,112 (3)	505	20	24	1	11,274 (14)	1,131 (5)	12,405 (19)	
高安病	368 (5)	121 (3)	16	4	-	1	384 (5)	124 (4)	508 (9)	
ピュルガー病	297 (3)	140 (6)	12	1	-	-	309 (3)	141 (6)	450 (9)	
天疱瘡	300 (2)	133 (-)	4	1	1	-	303 (2)	134 (-)	437 (2)	
脊髄小脳変性症	1,117 (160)	937 (126)	29	26	11	4	1,135 (163)	959 (126)	2,094 (289)	
クローン病	2,793 (27)	114 (-)	124	3	7	-	2,910 (27)	117 (-)	3,027 (27)	
劇症型肝炎	16 (16)	- (-)	4	-	6	-	14 (14)	- (-)	14 (14)	
悪性関節リウマチ	270 (26)	231 (19)	6	7	2	3	274 (26)	235 (19)	509 (45)	
パーキンソン病	2,209 (133)	7,768 (757)	73	317	17	59	2,265 (140)	8,026 (788)	10,291 (928)	
アミロイドーシス	82 (7)	46 (7)	6	5	-	3	88 (8)	48 (10)	136 (18)	
後縦靭帯骨化症	824 (62)	1,215 (97)	52	47	4	9	872 (66)	1,253 (104)	2,125 (170)	
ハンチントン病	44 (13)	24 (5)	-	1	-	-	44 (13)	25 (5)	69 (18)	
モヤモヤ病(ウィリス動脈閉塞症)	893 (46)	70 (4)	44	2	-	-	937 (47)	72 (4)	1,009 (51)	
ウェゲナー肉芽腫症	112 (8)	55 (1)	7	3	1	-	118 (8)	58 (1)	176 (9)	
特発性拡張型心筋症	1,067 (63)	355 (17)	46	10	2	1	1,111 (68)	364 (17)	1,475 (85)	
多系統萎縮症	453 (80)	504 (100)	22	21	4	5	471 (83)	520 (107)	991 (190)	
表皮水疱症	27 (1)	1 (-)	-	-	-	-	27 (1)	1 (-)	28 (1)	
膿疱性乾癬	92 (3)	43 (1)	2	2	1	-	93 (3)	45 (1)	138 (4)	
広範脊柱管狭窄症	108 (13)	247 (23)	9	8	2	-	115 (14)	255 (24)	370 (38)	
原発性胆汁性肝硬変	1,019 (6)	751 (7)	33	21	2	5	1,050 (6)	767 (8)	1,817 (14)	
重症急性膵炎	67 (67)	43 (43)	24	10	19	11	72 (72)	42 (42)	114 (114)	
特発性大腿骨頭壊死症	600 (9)	109 (1)	34	8	4	-	630 (9)	117 (1)	747 (10)	
混合性結合組織病	691 (3)	121 (-)	21	3	2	1	710 (3)	123 (-)	833 (3)	
原発性免疫不全症候群	145 (7)	3 (-)	5	-	1	-	149 (7)	3 (-)	152 (7)	
特発性間質性肺炎	148 (5)	366 (29)	12	24	3	10	157 (6)	380 (30)	537 (36)	
網膜色素変性症	1,402 (148)	858 (116)	52	18	1	2	1,453 (150)	874 (118)	2,327 (268)	
ブリオーン病	12 (12)	22 (22)	2	-	-	1	14 (14)	21 (21)	35 (35)	
肺動脈性肺高血圧症	123 (20)	31 (5)	7	-	3	-	127 (21)	31 (5)	158 (26)	
神経線維腫症	287 (8)	36 (2)	19	-	-	-	306 (8)	36 (2)	342 (10)	
亜急性硬化性全脳炎	3 (3)	- (-)	-	-	-	-	3 (3)	- (-)	3 (3)	
バッド・キアリ症候群	17 (1)	1 (-)	1	-	-	-	18 (1)	1 (-)	19 (1)	
慢性血栓塞栓性肺高血圧症	84 (3)	62 (1)	3	3	1	1	86 (3)	64 (3)	150 (6)	
ライソゾーム病(ファブリー病含む)	76 (16)	3 (-)	-	-	-	-	76 (16)	3 (-)	79 (16)	
副腎白質ジストロフィー	15 (5)	2 (1)	1	-	-	-	16 (5)	2 (1)	18 (6)	
家族性高コレステロール血症(ホモ接合体)	6 (-)	2 (-)	-	-	-	-	6 (-)	2 (-)	8 (-)	
脊髄性筋萎縮症	67 (41)	13 (5)	5	-	1	-	71 (41)	13 (5)	84 (46)	
球脊髄性筋萎縮症	58 (8)	20 (5)	8	-	-	-	66 (8)	20 (5)	86 (13)	
慢性炎症性脱髄性多発神経炎	317 (30)	123 (10)	9	6	2	-	324 (29)	129 (11)	453 (40)	
肥大型心筋症	110 (7)	68 (2)	13	7	1	-	122 (8)	75 (2)	197 (10)	
拘束型心筋症	4 (1)	- (-)	-	-	-	-	4 (1)	- (-)	4 (1)	
ミトコンドリア病	109 (16)	16 (3)	3	-	1	-	111 (16)	16 (3)	127 (19)	
リンパ脈管筋腫症(LAM)	59 (2)	- (-)	1	-	-	-	60 (2)	- (-)	60 (2)	
重症多形滲出性紅斑(急性期)	2 (2)	- (-)	-	-	1	-	1 (1)	- (-)	1 (1)	
黄色靭帯骨化症	34 (-)	39 (1)	4	3	-	-	38 (-)	42 (2)	80 (2)	
間脳下垂体機能障害	890 (1)	165 (2)	55	6	3	1	942 (1)	170 (2)	1,112 (3)	
国の対象疾病 小計	42,907	1,573	21,047	1,810	1,720	736	44,458	1,616	21,628 (1,875)	66,086 (3,491)
先天性血液凝固因子欠乏症等	552 (552)	29 (29)	8	-	1	-	559 (559)	29 (29)	588 (588)	
国の対象疾病 計	43,459 (2,125)	21,076 (1,839)	1,728	736	170	155	45,017 (2,175)	21,657 (1,904)	66,674 (4,079)	

難病医療費等助成対象者（2-2）（東京都の対象疾病分）

（平成23年11月分）

疾病名	10月 末		認 定		資格喪失		11月 末				
	一般(内重症)	老人(内重症)	一般	老人	一般	老人	一般(内重症)	老人(内重症)	合計(内重症)		
進行性筋ジストロフィー	279 (130)	42 (8)	9	1	2	1	286 (134)	42 (8)	328 (142)		
ウィルソン病	112 (1)	- (-)	3	-	-	-	115 (1)	- (-)	115 (1)		
脊髄空洞症	85 (15)	30 (6)	3	1	-	-	88 (15)	31 (6)	119 (21)		
悪性高血圧	- (-)	- (-)	-	-	-	-	- (-)	- (-)	- (-)		
骨髄線維症	35 (1)	21 (-)	4	-	1	-	38 (1)	21 (-)	59 (1)		
ネフローゼ症候群	955 (14)	193 (7)	44	9	1	-	998 (14)	202 (7)	1,200 (21)		
母斑症	129 (8)	3 (1)	6	-	-	-	135 (8)	3 (1)	138 (9)		
シェーグレン症候群	648 (1)	469 (2)	19	5	4	-	663 (2)	474 (2)	1,137 (4)		
多発性嚢胞腎	305 (225)	103 (82)	18	3	8	1	315 (233)	105 (84)	420 (317)		
特発性門脈圧亢進症	65 (2)	27 (-)	1	-	1	-	65 (2)	27 (-)	92 (2)		
原発性硬化性胆管炎	54 (-)	20 (-)	4	2	-	-	58 (-)	22 (-)	80 (-)		
肝内結石症	20 (-)	8 (-)	-	-	-	-	20 (-)	8 (-)	28 (-)		
ミオトニー症候群	309 (34)	16 (1)	12	-	1	-	320 (36)	16 (1)	336 (37)		
特発性好酸球増多症候群	31 (-)	6 (-)	1	-	-	-	32 (-)	6 (-)	38 (-)		
アレルギー性肉芽腫性血管炎	173 (3)	71 (2)	7	1	-	-	180 (4)	72 (2)	252 (6)		
強直性脊椎炎	271 (5)	58 (2)	17	4	1	-	287 (5)	62 (2)	349 (7)		
びまん性汎細気管支炎	99 (3)	69 (1)	2	2	2	-	99 (2)	71 (1)	170 (3)		
遺伝性ニューロパチー	103 (17)	28 (3)	1	-	-	-	104 (17)	28 (3)	132 (20)		
遺伝性QT延長症候群	35 (1)	2 (-)	3	-	-	-	38 (1)	2 (-)	40 (1)		
先天性ミオパチー	42 (15)	3 (-)	2	-	-	-	44 (15)	3 (-)	47 (15)		
成人ステイル病	266 (1)	48 (-)	9	2	1	-	274 (1)	50 (-)	324 (1)		
網膜脈絡膜萎縮症	18 (4)	73 (11)	-	1	-	1	18 (4)	73 (11)	91 (15)		
自己免疫性肝炎	571 (2)	326 (1)	10	5	-	1	581 (2)	330 (2)	911 (4)		
東京都の対象疾病 小計	4,605	482	1,616	127	175	36	22	4	4,758 (497)	1,648 (130)	6,406 (627)
人工透析を必要とする腎不全	11,804 (11,804)	10,923 (10,923)	209	267	58	102	11,955 (11,955)	11,088 (11,088)	23,043 (23,043)		
東京都の対象疾病 計	16,409 (12,286)	12,539 (11,050)	384	303	80	106	16,713 (12,452)	12,736 (11,218)	29,449 (23,670)		

注1. 認定は更新認定を含む。

2. 「慢性肝炎」、「肝硬変・ヘパトーム」については、平成14年9月30日をもって廃止。また、住民税非課税世帯に対する経過措置についても、平成17年9月30日をもって終了した。

3. 平成17年10月1日より疾病（脊髄空洞症）を追加する。

4. 平成21年10月1日より11疾病（新規7、都単独疾病から組替え4）を追加する。

当月	96,123人	当月重症度	27,749人
前月	93,483人	前月重症度	27,300人
当月-前月=	2,640人増	対認定患者比	28.87%
対前月比	2.82%		
前年同月	91,428人		
対前年同月比	5.14%増		

資料：保健政策部疾病対策課

6 エイズ相談件数・抗体検査者数

(平成23年11月分)

区 分	電話相談数	来所(来院) 相談者数	受診者数	抗体等検査者数		
				計	男	女
総 数	2,839	3,911	1,007	2,316	1,549	767
保 健 所	580	2,144	-	1,382	901	481
東 京 都	103	363	-	361	260	101
特 別 区	429	1,463	-	871	542	329
八 王 子 市	40	308	-	141	93	48
町 田 市	8	10	-	9	6	3
都 立 病 院	1	-	1,007	13	11	2
エイズ対策係	2,258	1,767	-	921	637	284

資料：健康安全部感染症対策課

(平成23年第44～47週)

病名	東京都		全国	
	第44～47週	平成23年累計	第44～47週	平成23年累計
一類感染症				
エボラ出血熱	-	-	-	-
クリミア・コンゴ出血熱	-	-	-	-
痘	-	-	-	-
南米出血熱	-	-	-	-
ペーリスルグ病熱	-	-	-	-
ラッサ	-	-	-	-
二類感染症				
急性灰白髄炎	-	1	-	1
結核	389	4,604	1,372	27,534
ジフテリ	-	-	-	-
重症急性呼吸器症候群	-	-	-	-
鳥インフルエンザ(H5N1)	-	-	-	-
三類感染症				
コレラ	-	3	-	10
細菌性赤痢	9	77	14	276
腸管出血性大腸菌感染症	12	249	176	3,714
腸チフ	-	5	1	21
パラチフ	-	9	-	20
四類感染症				
E型肝炎	-	9	3	54
ウエストナイル熱	-	-	-	-
A型肝炎	1	25	5	168
エキノкокク	-	1	-	14
黄熱	-	-	-	-
オウムム	-	3	-	13
オムスク	-	-	-	-
回帰チフ	-	-	-	-
キヤサヌル森林病	-	-	-	-
Q熱	-	-	-	1
狂犬病	-	-	-	-
コキシジアルイデス	-	2	-	2
サザン	-	-	-	-
腎症候性出血熱	-	-	-	-
西部ウマ脳炎	-	-	-	-
ダニ媒介脳炎	-	-	-	-
炭疽	-	-	-	-
チングニア	-	-	3	9
つつが虫	3	11	88	298
デング	5	26	6	96
東部ウマ脳炎	-	-	-	-
鳥インフルエンザ(H5N1を除く)	-	-	-	-
ニパウイルス感染症	-	-	-	-
日本紅斑熱	-	1	19	159
日本脳炎	-	1	-	8
ハンタウイルス肺症候群	-	-	-	-
Bウイルス	-	-	-	-
鼻	-	-	-	-
ブルセラ	-	-	-	-

病 名	東 京 都		全 国	
	第 44 ～ 47 週	平成 23 年累計	第 44 ～ 47 週	平成 23 年累計
四類感染症(続き)				
ベネズエラウマ脳炎	-	-	-	-
ヘンドラウイルス感染症	-	-	-	-
発しんチフス	-	-	-	-
ボツリヌス症	-	-	3	6
マラリア	-	24	2	72
野 兎 病	-	-	-	-
ライム病	-	3	-	7
リッサウイルス感染症	-	-	-	-
リフトバレー熱	-	-	-	-
類 鼻 疽	-	-	-	3
レジオネラ症	4	65	42	730
レプトスピラ症	1	5	1	24
ロッキーマン山紅斑熱	-	-	-	-
五類感染症				
アメーバ赤痢	17	158	36	742
ウイルス性肝炎(A型・E型を除く)	4	35	7	221
急性性脳炎	-	17	4	226
クリプトスポリジウム症	-	2	1	8
クロイツフェルト・ヤコブ病	-	13	6	122
劇症型溶血性レンサ球菌感染症	-	28	5	179
後天性免疫不全症候群	35	367	65	1,321
ジアルジア症	1	10	4	56
髄膜炎菌性髄膜炎	-	2	1	10
先天性風しん症候群	-	-	-	1
梅毒	19	217	46	727
破 傷 風	-	7	2	102
バンコマイシン耐性黄色ブドウ球菌感染症	-	-	-	-
バンコマイシン耐性腸球菌感染症	1	2	4	59
風 し ん	3	30	15	351
麻 し ん	5	177	10	426

- 注 1. 医師から直接都内の保健所長に届け出された患者数です。
 2. 医師から追加して届出があった場合、数値を遡及して修正することがあります。

資料：感染症情報センター（健康安全研究センター）

8

健康安全研究センター検査業務実績

(平成23年11月分)

種 類	検 査 数	本 所	支 所
総 数	21,255	20,569	686
微 生 物 検 査	10,804	10,118	686
食品・腸内細菌検査	4,117	3,431	686
病原細菌検査	3,527	3,527	-
ウイルス検査	3,160	3,160	-
食 品 化 学 検 査	7,555	7,555	-
食品成分検査	415	415	-
食品添加物検査	1,972	1,972	-
残留物質検査	5,168	5,168	-
食品化学検査	-	-	-
医 薬 品 検 査	2,569	2,569	-
医薬品検査	934	934	-
微量分析検査	1,635	1,635	-
環 境 保 健 検 査	327	327	-
環境衛生検査	5	5	-
水質検査	322	322	-
生体影響検査	-	-	-

注 平成19年4月分より、報告の項目を変更しました。

資料：健康安全研究センター

9

性感染症検査実績

(平成23年11月分)

	梅毒血清反応検査			クラミジア抗体検査			淋菌検査	
	検査数(LA)	検査数(TPHA)	陽性数	検査数	陽性数(IgA)	陽性数(IgG)	検査数(PCR・LCR)	陽性数
総数	1,378	550	45	1,417	201	319	287	1
男	918	381	41	945	108	175	192	1
女	460	169	4	472	93	144	95	-

資料：健康安全部感染症対策課

10

大気汚染健康障害者医療費助成被認定者

(平成23年11月分)

疾 病 名	患者数	年齢階層別						
		0～17歳	0～19歳	20～39歳	40～59歳	60～74歳	75歳以上	
		総数	89,048	25,102	27,379	18,440	21,650	14,928
10月新(規認定)	1,014 (2,527)	111 (826)	122 (988)	356 (397)	294 (586)	177 (384)	65 (172)	
11月末	89,375	24,691	27,043	18,557	21,942	15,087	6,746	
慢性気管支炎	10月新(規認定)	3 (-)	3 (-)	3 (-)	- (-)	- (-)	- (-)	- (-)
11月末	3	3	3	-	-	-	-	
気管支ぜん息	10月新(規認定)	89,043 1,014 (2,527)	25,097 111 (826)	27,374 122 (988)	18,440 356 (397)	21,650 294 (586)	14,928 177 (384)	6,651 65 (172)
11月末	89,370	24,686	27,038	18,557	21,942	15,087	6,746	
ぜん息性気管支炎	10月新(規認定)	2 (-)	2 (-)	2 (-)	- (-)	- (-)	- (-)	- (-)
11月末	2	2	2	-	-	-	-	
肺気しゅく	10月新(規認定)	- (-)	- (-)	- (-)	- (-)	- (-)	- (-)	- (-)
11月末	-	-	-	-	-	-	-	

注1. 年齢階層は認定時の年齢。

注2. 当月末の患者数は資格喪失等を含むため、前月末の患者数と新規認定者との合計とはならない。

資料：健康安全部環境保健課

11

食中毒発生状況

(平成23年11月分)

	平成23年 1月	2月	3月	4月	5月	6月	7月	8月	9月	10月	11月	12月	平成23年 累計	平成22年 同期累計
件数	19	6	3	4	16	14	10	10	11	14	8		115	131
患者数	161	120	52	39	164	113	42	85	138	93	164		1,171	1,890

資料：健康安全部食品監視課

有害食品等の監視指導状況

監視指導状況

(平成23年11月分)

	立入軒数	収去軒数	収去品目数	検査件数	違反件数
収去検査	3,911	106	637	5,543	2
表示検査	3,911	-	-	39,846	8

理化学検査及び細菌検査

(平成23年11月分)

区分 食品分類	理化学		細菌		総計	輸入食品の再掲		収去検査 で発見さ れた違反 品目数
	検体数	輸入 (再掲)	検体数	輸入 (再掲)		検体数	品目数	
合計	3,827	1,786	1,716	452	5,543	2,213	95	2
魚介類	166	110	70	48	236	158	5	-
無加熱摂取冷凍食品	44	44	25	25	69	69	2	-
加熱後摂取凍結前未加熱冷凍食品	-	-	-	-	-	-	-	-
加熱後摂取凍結前加熱冷凍食品	50	-	30	-	80	-	-	-
生食用冷凍鮮魚介類	-	-	30	30	30	30	2	-
魚介加工品	312	16	226	18	538	34	5	-
肉・卵類及びその加工品	1,412	1,093	391	243	1,803	1,336	23	-
牛乳・加工乳・その他の乳	470	-	-	-	470	-	-	-
乳製品	6	-	-	-	6	-	-	-
乳類加工品	-	-	-	-	-	-	-	-
アイスクリーム類・氷菓	-	-	-	-	-	-	-	-
穀類及びその加工品	246	69	-	-	246	69	18	-
野菜類・果物及びその加工品	759	402	144	64	903	441	32	2
菓子類	191	6	159	-	350	6	2	-
清涼飲料水	6	-	-	-	6	-	-	-
酒類	-	-	-	-	-	-	-	-
氷	-	-	-	-	-	-	-	-
水	-	-	120	-	120	-	-	-
調味料	1	-	-	-	1	-	-	-
そうざい類及びその半製品	47	-	83	-	130	-	-	-
その他の食品	93	45	433	24	526	69	5	-
化学的合成品及びその製剤	8	1	1	-	9	1	1	-
その他の添加物	-	-	-	-	-	-	-	-
器具及び容器包装	16	-	4	-	20	-	-	-
おもちゃ	-	-	-	-	-	-	-	-

資料：健康安全研究センター広域監視部

13 食肉衛生検査所とちく検査頭数

(平成23年11月分)

区 分	総 数	牛	こ 牛	馬	豚	め ん 羊	山 羊
とちく検査頭数	23,402	8,550	-	-	14,852	-	-
処 分 頭 数	16,096	6,807	-	-	9,289	-	-
禁 止	-	-	-	-	-	-	-
全 部 廃 棄	14	4	-	-	10	-	-
一 部 廃 棄	16,082	6,803	-	-	9,279	-	-

資料：健康安全部食品監視課

14 市場衛生検査所業務

a. 監視指導等

(平成23年11月分)

対象業態数	監 視 指 導 件 数	衛 生 教 育		食中毒関連 調 査 件 数	苦 情 処 理 件 数	表 示 違 反 件 数
		回 数	人 数			
2,738	12,964	15	348	5	53	33

b. 品目別の検査及び処理

(平成23年11月分)

品 目	検 査 検 体 数			検査項目	不利益処分	措 置
	総 数	適	不 適			
総 数	363	362	1	5,559	-	10
魚 介 類	110	109	1	536	-	4
魚介類加工品	81	81	-	1,816	-	2
乳 肉 製 品	23	23	-	388	-	-
青 果 物	70	70	-	2,045	-	-
そ の 他	79	79	-	774	-	4

資料：健康安全部食品監視課

15

検案・解剖件数、死因別（監察医務院分）

a. 検案・解剖件数

（平成23年11月分）

	総数	男	女	不詳
検 案 件 数	1,052	667	385	-
解 剖 件 数	195	135	60	-
（行政処置数）	-	-	-	-
（当院司法処置数）	-	-	-	-
当院以外の司法解剖	29	23	6	-

b. 検案・解剖件数、死因別

（平成23年10月分）

死 因	総数	男	女	不詳	死 因	総数	男	女	不詳
総 数	961	616	343	2	その他不詳の外因死	235	156	78	1
病 死	617	384	233	-	自 殺	156	105	51	-
感染症及び寄生虫症	6	5	1	-	中 毒	13	11	2	-
結 核	2	2	-	-	縊 死	98	63	35	-
そ の 他	4	3	1	-	溺 死	3	3	-	-
新 生 物	36	25	11	-	飛 び 降 り	26	16	10	-
内 分 泌・代 謝・	19	15	4	-	鋭 器	6	5	1	-
免疫疾患					交 通 機 関	8	6	2	-
神経系・感覚器系の	5	4	1	-	そ の 他	2	1	1	-
疾患					他 殺	-	-	-	-
循環器系の疾患	413	245	168	-	そ の 他 及 び 不 詳	79	51	27	1
心 疾 患	304	183	121	-	不 詳 の 死	39	31	7	1
脳 血 管 障 害	60	32	28	-					
その他の循環器	49	30	19	-					
系疾患									
呼 吸 器 系 疾 患	45	38	7	-					
消 化 器 系 疾 患	53	36	17	-					
そ の 他	40	16	24	-					
不 慮 の 外 因 死	70	45	25	-					
交 通 事 故	16	13	3	-					
転 倒・転 落	29	18	11	-					
溺 水	6	5	1	-					
煙・火災・火焰に	1	1	-	-					
よる死									
窒 息	14	6	8	-					
中 毒	4	2	2	-					
そ の 他	-	-	-	-					

検案数 961 解剖数 186（行政処置数 186 司法処置数 - ）
 当院以外の司法解剖件数 25

資料：監察医務院

(平成23年11月分)

施設名	入院等					外来
	前月末 在籍数	入院等	退院等	月末 在籍数	当月患者 延数	当月患者 延数
肢体不自由児施設	283	98	96	285	4,030	8,289
北療育医療センター	93	97	96	94	2,261	4,230
入院	32	81	82	31	1,241	・
入園	20	15	14	21	657	・
通園	41	1	-	42	363	・
城南分園	75	-	-	75	740	907
通園	51	-	-	51	468	・
通所	24	-	-	24	272	・
城北分園	64	-	-	64	582	1,067
通園	39	-	-	39	367	・
通所	25	-	-	25	215	・
多摩療育園	51	1	-	52	447	2,085
通園	51	1	-	52	447	・
重症心身障害児施設	688	258	264	682	17,403	6,798
府中療育センター	285	102	106	281	7,839	454
入院	6	19	20	5	197	・
入所	247	83	86	244	7,325	・
通所	32	-	-	32	317	・
北療育医療センター	74	15	14	75	1,598	・
入所	38	15	14	39	1,191	・
通所	36	-	-	36	407	・
東大和療育センター	148	75	77	146	3,870	3,022
入院	3	23	23	3	113	・
入所	109	52	54	107	3,315	・
通所	36	-	-	36	442	・
よつぎ療育園	26	-	-	26	273	945
通所	26	-	-	26	273	・
東部療育センター	155	66	67	154	3,823	2,377
入院	4	13	15	2	69	・
入所	104	52	51	105	3,264	・
通所	47	1	1	47	490	・

注1. 平成18年4月分より、東部療育センター（平成17年12月開所）分を計上しています。

注2. 平成20年4月分より、北療育医療センター 重心施設 通所（平成20年4月開所）分を計上しています。

資料：障害者施策推進部居住支援課

B型・C型ウイルス肝炎インターフェロン治療医療費助成対象者

(平成23年11月分)

疾 病 名	10月末		認 定		資格喪失		11月末		
	一般	老人	一般	老人	一般	老人	一般	老人	合計
内 訳									
総 数	1,167	208	96	19	171	21	1,092	206	1,298
B型ウイルス肝炎	41	-	12	-	9	-	44	-	44
C型ウイルス肝炎	1,126	208	84	19	162	21	1,048	206	1,254

注 平成19年10月1日より助成開始

☆当月 1,298人

☆前月 1,375人

☆当月－前月 ▲77人増

資料：保健政策部疾病対策課

B型ウイルス肝炎核酸アナログ製剤治療医療費助成対象者

(平成23年11月分)

疾 病 名	10月末		認 定		資格喪失		11月末		
	一般	老人	一般	老人	一般	老人	一般	老人	合計
内 訳									
総 数	2,616	232	185	22	131	13	2,670	241	2,911
B型ウイルス肝炎	2,616	232	185	22	131	13	2,670	241	2,911

注 平成22年4月1日より助成開始

☆当月 2,911人

☆前月 2,848人

☆当月－前月 63人増

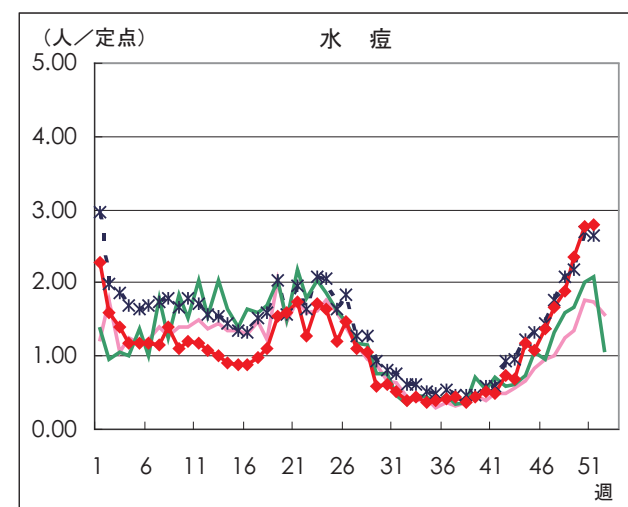
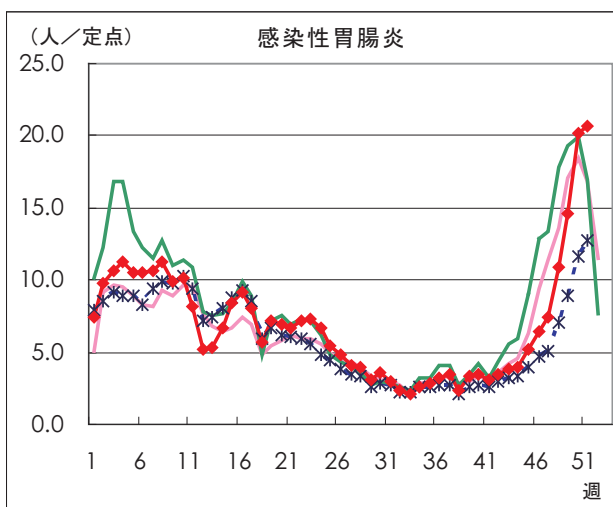
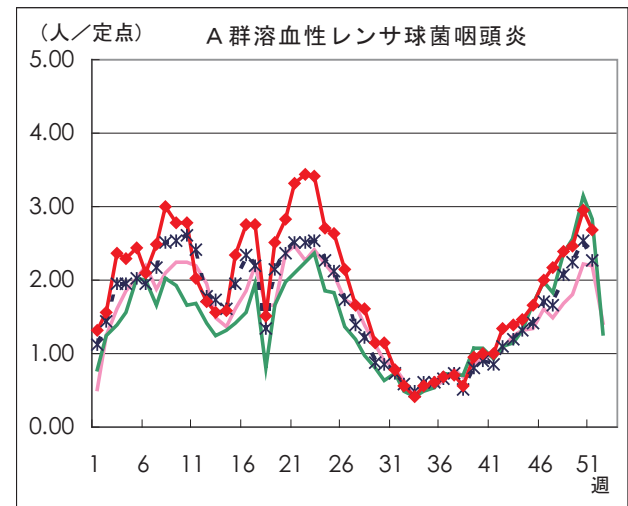
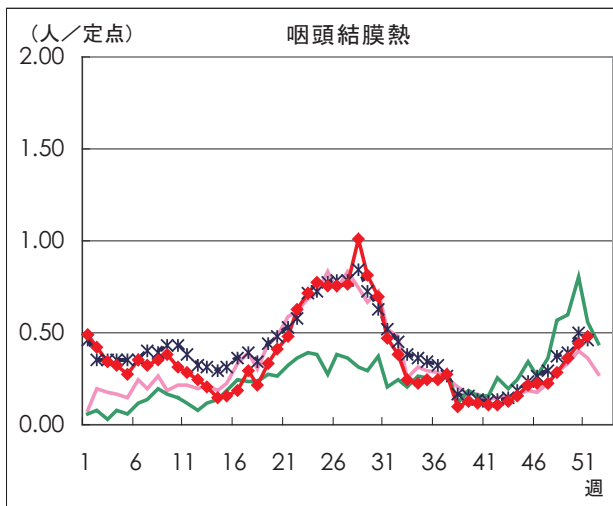
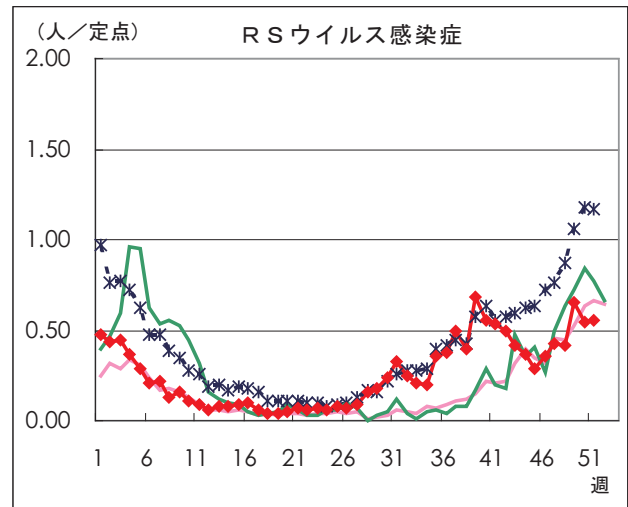
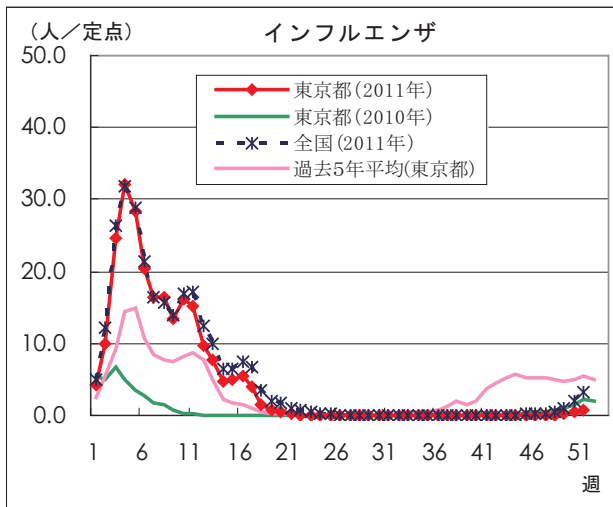
資料：保健政策部疾病対策課

感染症発生動向調査

週別定点あたり患者報告数推移

○ 定点数：小児科医療機関 264定点（インフルエンザは「小児科」と「内科」の医療機関 419定点）

○ 期 間：2011年第51週現在



本グラフは、福祉保健局ホームページにてカラー（PDF ファイル）でご覧いただけます。

http://www.fukushihoken.metro.tokyo.jp/kiban/chosa_tokei/geppo/

資料：東京都健康安全研究センター（感染症情報センター）

月報 福祉行政・衛生行政統計 平成23年11月号
平成24年1月30日発行

登録番号 (22) 462

編集・発行 東京都福祉保健局総務部総務課
東京都新宿区西新宿二丁目8番1号
電話番号 03 (5320) 4033 (ダイヤル)

印刷 東京都大田福祉工場
東京都大田区大森西二丁目22番26号
電話番号 03 (3762) 7611