

# 月報

# 2011.5

## 福祉行政・衛生行政統計

---

目 次

---

- 福祉行政統計編..... 1
  - 衛生行政統計編..... 19
-

## 表章記号の規約

計数のない場合	—
計数不明又は計数を表章する事が不適当な場合	…
統計項目のありえない場合	・
比率が微小（0.05未満）の場合	0.0
減少をあらわす場合	▲又は△

注 本書に掲載の数値は速報値のため、今後公表される数値と相違する場合があります。また、数値は四捨五入のため、総数と内訳の合計が一致しない場合もあります。


## 福 祉 行 政 統 計

1	地域別指標 .....	2
2	生活保護	
	(1) 保護の対象 .....	4
	(2) 保護費 .....	5
	(3) 保護施設 .....	5
3	低所得者福祉	
	(1) 生活福祉資金 .....	6
	(2) 城北労働・福祉センター .....	6
4	高齢者福祉	
	(1) 高齢者福祉相談 .....	7
	(2) 高齢者福祉施設 .....	7
	(3) 高齢者医療 .....	7
	(4) 介護保険 .....	7
5	児童福祉	
	(1) 児童相談 .....	9
	(2) 児童福祉施設 .....	10
	(3) 里親及び小規模住居型児童養育事業 .....	10
6	ひとり親福祉	
	(1) 母子相談 .....	11
	(2) 母子生活支援施設 .....	11
	(3) 母子福祉資金 .....	11
	(4) 児童扶養手当 .....	11
7	女性福祉	
	(1) 女性相談 .....	12
	(2) 婦人保護施設 .....	13
8	障害者福祉	
	(1) 障害者の手帳 .....	14
	(2) 障害者の相談・援護 .....	14
	(3) 障害者医療 .....	15
	(4) 障害者（児）の施設 .....	16
	(5) 特別児童扶養手当・特別障害者手当・障害児福祉手当等 .....	18
	(6) 心身障害者扶養年金 .....	18

## 衛 生 行 政 統 計

1	東京都保健医療情報センター運営状況	21
2	小児慢性疾患等医療券交付	22
3	自立支援医療費（精神通院）	23
4	精神保健福祉センター実績	23
5	難病医療費等助成対象者	25
6	エイズ相談件数・抗体検査者数	27
7	感染症発生動向調査全数把握対象疾患届出患者数	28
8	健康安全研究センター検査業務実績	30
9	性感染症検査実績	30
10	大気汚染健康障害者医療費助成被認定者	31
11	食中毒発生状況	31
12	健康安全研究センターによる監視指導状況	32
13	食肉衛生検査所とちく検査頭数	33
14	市場衛生検査所業務	33
15	検案・解剖件数、死因別（監察医務院分）	34
16	都立肢体不自由児施設及び重症心身障害児施設利用状況	35
17	B型・C型ウイルス肝炎入院医療費助成対象者	36
	感染症発生動向調査	37

# 福祉行政統計 編



## 1 地域別指標 その1

	都の人口(初日)		生活保護(月中)				保育所 在籍者数 (初日)	私的 約 ・ 再掲	
	世帯	人 員 (A)	世帯	人 員 (B)	保護率% (B)/(A)	前年同月 保護率%			
総 数	6,439,063	13,186,835	204,680	269,564	20.4	19.0	179,814	17	総
区 部 計	4,574,261	8,969,337	155,024	199,780	22.3	20.8	114,718	0	区
千代田区	26,142	47,566	593	657	13.8	12.9	547	0	千
中央区	69,577	125,205	761	875	7.0	7.1	1,815	0	中
港区	111,282	206,204	1,695	2,051	9.9	8.6	2,133	0	中
新宿区	196,712	325,527	8,358	9,578	29.4	26.9	3,541	0	新
文京区	112,936	208,201	1,985	2,322	11.2	10.4	2,308	0	文
台東区	96,561	177,185	7,557	8,186	46.2	43.9	1,860	0	台
墨田区	121,595	247,939	6,223	7,800	31.5	29.4	4,064	0	墨
江東区	217,991	464,111	6,551	8,706	18.8	16.9	7,120	0	江
品川区	198,073	367,347	4,266	5,121	13.9	12.9	5,319	0	品
目黒区	138,646	269,212	2,233	2,676	9.9	9.2	2,762	0	目
大田区	347,835	694,394	12,130	15,446	22.2	21.0	8,735	0	大
世田谷区	451,544	880,657	7,247	8,968	10.2	9.4	8,797	0	世
渋谷区	124,606	205,557	2,476	2,803	13.6	13.1	2,225	0	渋
中野区	184,819	314,608	5,654	6,596	21.0	19.5	3,337	0	中
杉並区	303,463	549,859	6,008	7,113	12.9	12.2	5,401	0	杉
豊島区	168,023	286,825	6,078	6,966	24.3	25.3	3,142	0	豊
北区	173,080	334,140	7,443	9,267	27.7	25.6	4,802	0	北
荒川区	97,580	205,105	4,951	6,094	29.7	27.6	3,445	0	荒
板橋区	275,636	534,256	12,614	17,507	32.8	29.9	8,433	0	板
練馬区	337,560	716,848	11,311	15,768	22.0	20.4	8,571	0	練
足立区	317,224	685,970	16,834	25,034	36.5	35.4	8,918	0	足
葛飾区	198,154	443,227	8,946	12,024	27.1	25.7	7,900	0	葛
江戸川区	305,222	679,394	13,110	18,222	26.8	24.0	9,543	0	江
市 部 計	1,830,098	4,131,387	48,625	68,286	16.5	15.2	63,096	0	市
八王子市	251,730	580,370	8,012	11,733	20.2	19.2	9,531	0	八
立川市	82,390	179,830	3,607	4,924	27.4	25.8	3,138	0	立
武蔵野市	71,372	138,927	1,657	1,993	14.3	13.5	1,417	0	武
三鷹市	89,973	186,041	2,552	3,391	18.2	17.1	2,156	0	三
青梅市	53,506	139,194	1,471	2,109	15.2	13.3	3,240	0	青
府中市	115,464	255,839	3,250	4,529	17.7	16.1	4,028	0	府
昭島市	47,511	112,262	1,447	1,948	17.4	15.8	2,520	0	昭
調布市	108,627	224,517	2,067	2,649	11.8	10.7	3,084	0	調
町田市	181,038	427,444	4,367	6,512	15.2	14.0	5,329	0	町
小金井市	58,182	119,453	1,079	1,319	11.0	9.7	1,369	0	小
小平市	82,021	186,500	2,105	3,003	16.1	14.1	1,973	0	平
日野市	81,866	180,049	1,449	1,980	11.0	10.0	2,868	0	日
東村山市	64,794	153,605	2,089	2,923	19.0	17.8	1,881	0	東
国分寺市	57,534	120,424	723	909	7.5	7.1	1,524	0	国
国立市	35,676	75,406	641	811	10.8	10.5	1,119	0	国
福生市	27,002	59,610	772	1,021	17.1	15.3	1,185	0	福
狛江市	39,084	78,622	788	998	12.7	12.5	834	0	狛
東大和市	34,188	83,614	1,119	1,711	20.5	19.4	1,784	0	東
清瀬市	31,270	74,221	1,352	1,905	25.7	23.6	1,125	0	清
東久留米市	49,248	116,187	1,275	1,842	15.9	13.9	1,653	0	東
武蔵村山市	27,088	70,171	1,152	1,813	25.8	23.0	2,009	0	村
多摩市	64,290	147,053	1,542	2,320	15.8	13.9	2,421	0	多
稲城市	35,183	85,365	706	1,009	11.8	11.3	1,555	0	稲
羽村市	23,539	56,918	480	699	12.3	10.6	1,182	0	羽
あきる野市	29,562	80,802	553	844	10.4	9.4	1,746	0	あ
西東京市	87,960	198,963	2,370	3,391	17.0	14.9	2,425	0	西
郡 部 計	21,025	58,513	649	1,028	17.6	14.7	1,257	0	郡
瑞穂町	12,388	33,326	462	796	23.9	19.3	636	0	瑞
日の出町	5,515	16,709	99	127	7.6	6.8	474	0	日
檜原村	927	2,523	26	27	10.7	9.6	42	0	檜
奥多摩町	2,195	5,955	60	76	12.8	12.4	105	0	奥
移管ケース			[ 2 ]	[ 2 ]	0.0	0.0			移
島 部 計	13,679	27,598	382	470	17.0	15.4	743	17	島
大 島	6,354	13,462	155	200	14.9	13.5	399	0	大
大島町	4,114	8,412	124	165	19.6	17.1	255	0	大
利島村	209	341	0	0	0.0	0.0	21	0	利
新島村	1,244	2,853	13	14	4.9	6.6	66	0	新
神津島村	787	1,856	18	21	11.3	10.6	57	0	神
三 宅	1,774	3,009	54	62	20.6	21.7	53	0	支
三宅村	1,577	2,663	53	61	22.9	24.2	53	0	三
御蔵島村	197	346	1	1	2.9	3.2	0	0	御
八 丈	4,193	8,334	159	194	23.3	19.6	237	0	支
八丈町	4,064	8,129	158	193	23.7	20.1	237	0	八
青ヶ島村	129	205	1	1	4.9	0.0	0	0	青
小 笠 原	1,358	2,793	14	14	5.0	5.6	54	17	支
小笠原村	1,358	2,793	14	14	5.0	5.6	54	17	小

(注) 1. 「都の人口」は「東京都の人口(推計)」総務局統計部による。  
2. 生活保護(月中)については停止中のものも含む。  
3. [ ]は旧施行細則に基づく移管ケース。

## その2

	身体障害者 手帳交付台 帳登載数 (月 末)	知的障害者 「愛の手帳」 交付数 (月 末)	国民健康保険 被保険者数 (月 末)	介護保険 第1号 被保険者数 (月 末)	
総 数	459,834	70,230 (13)	3,852,319	2,615,715	総
区 部 計	317,642	44,811	2,661,088	1,762,354	区
千代田区	2,192	178	12,111	9,624	千
中央区	2,968	376	31,527	19,672	中
港区	6,686	732	64,167	37,156	港
新宿区	12,888	1,341	105,486	60,482	新
文京区	5,989	811	51,101	38,161	文
台東区	9,443	843	64,072	41,429	台
墨田区	9,030	1,379	78,891	53,167	墨
江東区	17,679	2,526	134,645	90,220	江
品川区	13,682	1,670	100,309	71,019	品
目黒区	7,408	1,084	74,836	49,497	目
大田区	26,385	3,566	190,433	141,963	大
世田谷区	23,320	3,630	235,946	157,264	世
渋谷区	6,321	735	66,626	38,217	渋
中野区	9,556	1,293	97,947	61,268	中
杉並区	15,583	2,144	155,142	105,105	杉
豊島区	9,638	1,066	87,688	51,907	豊
北区	17,196	1,983	103,548	79,131	北
荒川区	9,495	1,058	68,718	44,097	荒
板橋区	20,289	3,135	159,353	108,855	板
練馬区	22,321	3,984	200,865	137,918	練
足立区	28,823	4,555	231,246	146,268	足
葛飾区	17,416	2,768	143,410	97,705	葛
江戸川区	23,334	3,954	203,021	122,229	江
市 部 計	137,850	24,732	1,157,966	831,184	市
八王子市	17,703	3,450	164,019	115,369	八
立川市	6,786	1,197	52,036	35,991	立
武蔵野市	4,099	934	36,198	27,757	武
三鷹市	5,344	955	48,636	34,195	三
青梅市	5,493	847	41,312	28,712	青
府中市	8,180	1,484	66,449	46,059	府
昭島市	3,868	752	34,001	23,044	昭
調布市	7,555	1,197	59,667	42,234	調
町田市	14,621	2,847	121,332	91,147	町
小金井市	3,062	562	28,640	21,588	小
小平市	6,018	1,150	49,074	37,013	小
日野市	5,564	991	47,201	37,430	日
東村山市	6,792	1,024	44,331	32,757	東
国分寺市	3,335	629	30,143	22,685	国
国立市	2,410	441	20,827	14,371	国
福生市	2,191	298	20,064	11,831	福
狛江市	2,587	392	22,412	16,890	狛
東大和市	2,992	520	25,796	18,350	和
清瀬市	4,238	508	22,578	17,579	清
東久留米市	4,133	795	35,807	27,052	久
武蔵村山市	3,054	534	25,182	14,717	村
多摩市	4,605	876	42,799	30,627	多
稲城市	2,448	376	21,790	14,140	稲
羽村市	1,691	337	17,282	10,975	羽
あきる野市	2,585	556	25,605	18,258	あ
西東京市	6,496	1,080	54,785	40,413	西
郡 部 計	2,694	475	20,467	13,861	郡
瑞穂町	1,241	256	12,218	6,726	瑞
日の出町	711	140	5,440	3,934	日
檜原村	183	30	923	1,003	檜
奥多摩町	559	49	1,886	2,198	奥
島 部 計	1,648	199	12,798	8,316	島
大 島	973	124	6,219	4,312	大
大島町	555	87	3,620	2,689	支
利島村	21	5	131	71	大
新島村	250	17	1,375	1,040	利
神津島村	147	15	1,093	512	新
三 宅	111	24	1,278	1,058	支
三宅村	104	23	1,161	1,009	三
御蔵島村	7	1	117	49	宅
八 丈	435	50	4,168	2,667	支
八丈町	424	50	4,089	2,644	八
青ヶ島村	11	0	79	23	丈
小 笠 原	129	1	1,133	279	支
小笠原村	129	1	1,133	279	小

(注) 「愛の手帳」交付数の( )は都外施設に入所している場合等で福祉事務所の決定していない者。

介護保険第1号被保険者数は速報値であり、今後変動する場合があります。

確定値は後日、ホームページの「東京都介護サービス情報」に掲載しますので、参照してください。

アドレス [http://www.fukushihoken.metro.tokyo.jp/kourei/hoken/kaigo\\_lib/info/chosa/geppo/index.html](http://www.fukushihoken.metro.tokyo.jp/kourei/hoken/kaigo_lib/info/chosa/geppo/index.html)

## 2 生活保護

## (1) 保護の対象

## 2-1 被保護世帯及び被保護者数（扶助の種類別）（月中）

	保護世帯数・人員（実数）			扶 助 の 種 類							
	総 数	現に保護を うけたもの	保護停止中 のもの	生活扶助	住宅扶助	教育扶助	介護扶助	医療扶助	出産扶助	生業扶助	葬祭扶助
世帯	204,680	204,184	496	180,447	178,731	11,353	28,754	173,223	5	5,532	545
人員	269,564	268,918	646	239,549	237,022	16,016	29,639	213,163	5	6,312	545

## 2-2 被保護世帯数（世帯類型、労働力類型別）（月中）

	総 数	単 身 者 世 帯						2 人 以 上 の 世 帯							
		計	高齢者 世帯	障害者 世帯	傷病者 世帯	その他 世帯	医療扶助 単給 (再掲)	計	高齢者 世帯	母子 世帯	障害者 世帯	傷病者 世帯	その他 世帯	医療扶助 単給 (再掲)	
総 数	204,184	161,004	79,618	17,147	41,150	23,089	8,925	43,180	8,810	12,460	2,776	8,041	11,093	246	
世帯主が はたらいて いる世帯	常用勤 労者	15,802	8,938	2,085	832	1,228	4,793	96	6,864	282	3,953	88	197	2,344	42
	日雇労 働者	4,767	3,622	1,011	176	766	1,669	7	1,145	95	470	16	77	487	5
	内職者	688	497	151	167	81	98	5	191	16	81	14	15	65	0
	その他 就業者	4,008	2,762	711	643	640	768	19	1,246	127	551	51	81	436	6
世帯員が 働いている	4,480	.	.	.	.	.	.	4,480	470	254	526	1,563	1,667	27	
働いてい る者ない	174,439	145,185	75,660	15,329	38,435	15,761	8,798	29,254	7,820	7,151	2,081	6,108	6,094	166	

## 2-3 介護扶助受給者数（月中）

		総 数		介護扶助単給		介護扶助併給	
総 数		29,639		627		29,012	
施 設	介護老人福祉施設	5,648	3,541	575	115	5,073	3,426
	介護老人保健施設		1,608		348		1,260
	介護療養型医療施設		490		112		378
	地域密着型介護老人福祉施設		9		0		9
居 宅 介 護		17,803		41		17,762	
介 護 予 防		6,188		11		6,177	

## 2-4 医療扶助受給者数（月中）

	総 数			入 院			入 院 外		
	計	単 給	併 給	計	単 給	併 給	計	単 給	併 給
総 数	213,163	9,490	203,673	16,176	6,150	10,026	196,987	3,340	193,647
精神病	11,622	4,231	7,391	7,176	4,163	3,013	4,446	68	4,378
その他	201,541	5,259	196,282	9,000	1,987	7,013	192,541	3,272	189,269



## 2-5 保護の開始・廃止の状況

	前月未 現在 未処理 件数	申請 件数	申 請 取下 げ件 数	申 請 下 却 件 数	保護開始			月 未 現 在 未 処 理 件 数	保護廃止			保 護 変 更	
					決定	転入 (再掲)	職権保護 (再掲)		決定	一時的 扶助 (再掲)	転出 (再掲)	増	減
世帯	2,008	4,086	49	64	4,003	180	158	2,136	2,561	40	290	・	・
人員	・	・	・	・	5,118	295	158	・	3,030	49	424	248	599

## (2) 保護費

## 2-6 保護費 (扶助の種類別)

	総 数	扶 助 費										保 護 施設費
		計	生活扶助	住宅扶助	教育扶助	介護扶助	医療扶助	出産扶助	生業扶助	葬祭扶助	事務費	
扶助額 (千円)	43,079,599	42,823,022	13,781,515	8,608,348	176,037	763,120	19,243,479	1,054	134,342	115,123	256,577	

## (3) 保護施設

## 2-7 保護施設の状況 (月末)

		施設数	定 員	被 保 護 者						自費入所者
				在 籍 人 員			入所人員 (月中)	退所人員 (月中)	在籍人員	
				総 数	都 内	都外委託				
救護施設	総 数	10	911	965	887	78	4	12	7	
	公 立	0	0	6	0	6	0	0	0	
	私 立	10	911	959	887	72	4	12	7	
更生施設	総 数	11	891	863	862	1	121	130	0	
	公 立	9	665	632	631	1	108	106	0	
	私 立	2	226	231	231	0	13	24	0	
宿所提供 施設	総 数	6	460	242	242	0	41	65	1	
	公 立	5	400	205	205	0	36	63	1	
	私 立	1	60	37	37	0	5	2	0	

## 3 低所得者福祉

## (1) 生活福祉資金

## 3-1 生活福祉資金貸付決定状況

	新規申請	新 規 貸 付 決 定						
		総 数	福祉費	緊急小口 資金	教育支援 資金	総合支援 資金	不動産担保型 生活資金	不動産担保型 生活資金 (要保護向け)
件数	442	442	21	225	37	155	3	1
金額 (円)	244,939,534	240,181,534	15,140,000	20,825,000	43,428,000	119,978,534	29,400,000	11,410,000

(注) 生活福祉資金貸付制度は平成 21 年 10 月 26 日付で改正している。

## (2) 城北労働・福祉センター

## 3-2 城北労働・福祉センターの利用状況

相 談 受付数	相 談 延 件 数									
	総 数	労 働	医 療	生 活 保護法 関係	その他の 福 祉 法 関 係	応 急 援 護				その他
						給 食	交 通	物 品	宿 泊	
2,447	2,595	33	56	16	1	1,149	44	203	876	217

## 4 高齢者福祉

## (1) 高齢者福祉相談

## 4-1 養護老人ホームの入所に係る相談及び待機者数の状況

相談取扱実人員	左のうち申請受理件数	入所待機者数（月末）
235	33	558

## (2) 高齢者福祉施設

## 4-2 養護・特別養護老人ホーム（介護老人福祉施設）の状況（月末）

	施設数	定員	現 在 員 数					入所人員	退所人員	
			総数	措 置 人 員			その他			
				都内	都外委託	計				
養護老人ホーム	総数	32	3,697	3,890	3,598	292	3,890	—	47	50
	公立	1	466	497	450	47	497	—	0	4
	私立	31	3,231	3,393	3,148	245	3,393	—	47	46
特別養護老人ホーム (介護老人福祉施設)	総数	413	36,853	35,880	81	1	82	35,798	911	800
	公立	48	4,369	4,213	15	0	15	4,198	116	96
	私立	365	32,484	31,667	66	1	67	31,600	795	704

## 4-3 軽費・有料老人ホームの状況（月末）

	施設数	定員	在籍人員	入所人員	退所人員	
軽費老人ホーム (ケアハウス)	総数	38	1,905	1,799	18	23
	公立	8	375	346	5	4
	私立	30	1,530	1,453	13	19
都市型軽費老人ホーム	総数	1	12	10	4	0
	公立	0	0	0	0	0
	私立	1	12	10	4	0
軽費老人ホーム (A型)	総数	9	660	653	6	6
	公立	0	0	0	0	0
	私立	9	660	653	6	6
軽費老人ホーム (B型)	総数	4	220	136	1	3
	公立	2	150	78	0	2
	私立	2	70	58	1	1
有料老人ホーム	510	32,062	25,787	642	464	

## (3) 高齢者医療

## 4-4 高齢者医療制度対象者数（月末）

平成20年3月で制度終了のため削除

## (4) 介護保険

## 4-5 第1号被保険者数

前月末現在	当月中増	当月中減	当月末現在
2,615,040	11,499	10,824	2,615,715

## 4-6 要介護（要支援）認定者数

	要支援 1	要支援 2	計	経過 的要 介護	要介護 1	要介護 2	要介護 3	要介護 4	要介護 5	計	合計
第1号被保険者	60,192	54,889	115,081	0	74,131	77,182	59,235	55,396	53,255	319,199	434,280
65歳以上75歳未満	8,849	8,838	17,687	0	10,633	11,420	8,020	6,746	7,005	43,824	61,511
75歳以上	51,343	46,051	97,394	0	63,498	65,762	51,215	48,650	46,250	275,375	372,769
第2号被保険者	995	1,526	2,521	0	1,995	3,028	2,041	1,722	2,281	11,067	13,588
総数	61,187	56,415	117,602	0	76,126	80,210	61,276	57,118	55,536	330,266	447,868

## 4-7 居宅介護（支援）サービス受給者数

	予防給付			介護給付							合計
	要支援 1	要支援 2	計	経過 的要 介護	要介護 1	要介護 2	要介護 3	要介護 4	要介護 5	計	
第1号被保険者	32,263	36,665	68,928	0	53,543	59,025	39,961	29,357	22,609	204,495	273,423
第2号被保険者	444	927	1,371	0	1,291	2,354	1,444	1,100	1,131	7,320	8,691
総数	32,707	37,592	70,299	0	54,834	61,379	41,405	30,457	23,740	211,815	282,114

## 4-8 地域密着型（介護予防）サービス受給者数

	予防給付			介護給付							合計
	要支援 1	要支援 2	計	経過 的要 介護	要介護 1	要介護 2	要介護 3	要介護 4	要介護 5	計	
第1号被保険者	40	63	103	0	2,630	4,248	5,034	3,555	2,891	18,358	18,461
第2号被保険者	1	0	1	0	28	57	86	69	96	336	337
総数	41	63	104	0	2,658	4,305	5,120	3,624	2,987	18,694	18,798

## 4-9 施設介護サービス受給者数

	予防給付			介護給付							合計
	要支援 1	要支援 2	計	要介護 1	要介護 2	要介護 3	要介護 4	要介護 5	計		
介護老人福祉施設	0	0	0	1,091	3,077	7,730	12,374	13,328	37,600	37,600	
第1号被保険者	0	0	0	1,075	3,050	7,641	12,248	13,131	37,145	37,145	
第2号被保険者	0	0	0	16	27	89	126	197	455	455	
介護老人保健施設	0	0	0	1,875	3,878	5,049	5,377	3,191	19,370	19,370	
第1号被保険者	0	0	0	1,841	3,782	4,907	5,259	3,104	18,893	18,893	
第2号被保険者	0	0	0	34	96	142	118	87	477	477	
介護療養型医療施設	0	0	0	49	168	465	1,977	4,739	7,398	7,398	
第1号被保険者	0	0	0	48	164	454	1,928	4,588	7,182	7,182	
第2号被保険者	0	0	0	1	4	11	49	151	216	216	
総数	0	0	0	2,999	7,102	13,172	19,599	21,149	64,021	64,021	

(注) (4) 介護保険は速報値であり、今後変動する場合があります。

確定値は後日、ホームページの「東京都介護サービス情報」に掲載しますので、参照してください。

アドレス [http://www.fukushihoken.metro.tokyo.jp/kourei/hoken/kaigo\\_lib/info/chosa/geppo/index.html](http://www.fukushihoken.metro.tokyo.jp/kourei/hoken/kaigo_lib/info/chosa/geppo/index.html)

## 5 児童福祉

## (1) 児童相談

## 5-1 児童相談所の相談受付状況

	総 数	養 護 相 談		保 健 相 談	相 体 不 自 由 談	視 聴 覚 障 害 談	言 語 障 害 相 談	重 症 心 身 相 談	知 的 障 害 相 談	自 閉 症 相 談	く 犯 行 為 等	触 法 行 為 等 談	不 登 校 相 談	性 相 格 行 動 談	し つ け 相 談	適 性 相 談	こ 遅 と ば 相 談	そ 相 の 他 の 談	(再 掲)	
		被 相 談 待	そ の 他																い 相 い じ め 談	児 売 被 相 春 童 等 相 談
総 数	2,128	413	223	58	7	3	0	22	512	21	70	37	58	224	66	90	5	319	17	0
0～5歳	660	185	102	47	4	3	0	2	116	1	0	0	8	0	66	11	4	111	0	0
6～11歳	694	151	55	4	3	0	0	1	178	12	16	10	17	124	0	45	1	77	5	0
12～14歳	443	46	36	4	0	0	0	1	128	5	43	27	18	62	0	13	0	60	12	0
15～17歳	296	31	30	3	0	0	0	1	90	2	11	0	15	35	0	20	0	58	0	0
18歳以上	35	0	0	0	0	0	0	17	0	1	0	0	0	3	0	1	0	13	0	0

## 5-2 児童相談所の相談対応状況

総数	対 応 件 数												未対応 (月末)		施 設 入 所 待 機 数 (月末)
	面 接 指 導	訓 戒 ・ 誓 約	児 童 福 祉 司 の 指 導	児 童 委 員 の 指 導	児 童 家 庭 支 援 セ 委 託	福 祉 事 務 所 へ 送 致 等	児 童 福 祉 施 設		里 親	指 定 医 療 機 関 委 託	家 庭 裁 判 所 に 送 致	そ の 他 補 導	一 時 保 護	そ の 他 保 護	
							入 所	通 所							
1,692	1,453	0	98	0	0	2	88	0	7	1	2	41	119	2,510	81

## 5-3 福祉事務所の相談対応状況

総 数	知 的 障 害 者 福 祉 司 等 の 指 導	施 設 入 所		法第22～23 条の措置権 者への報告 又は通知等	児 童 相 談 所 へ 送 致 又 は 通 知 等	児 童 相 談 所 の 委 嘱 に よ る 調 査 の 完 了	他 の 機 関 に 幹 旋 ・ 紹 介	相 談 ・ 助 言 そ の 他
		助 産 施 設	母 子 生 活 支 援 施 設					
7,337	0	38	20	12	11	33	417	6,806

## 5-4 児童相談所の被虐待児童相談対応状況

	計	虐 待 内 容 別			
		身 体 的 虐 待	性 的 虐 待	心 理 的 虐 待	保 護 の 怠 慢 ( ネ グ レ ク ト)
計	277	141	4	52	80
0歳～学齢前児童	119	63	2	20	34
小学生	93	45	0	21	27
中学生	35	16	1	6	12
高校生・その他	30	17	1	5	7

## (2) 児童福祉施設

## 5-5 保育所の状況(初日)

	施設数	定員	在籍人員			入所人員		退所人員	
			総数	入所	私的契約入所	入所	私的契約入所	退所	私的契約入所
総数	1,800	181,397	179,814	179,797	17	2,286	1	1,469	2
公立	961	96,736	94,651	94,634	17	1,214	1	848	2
民営再掲	118	11,585	11,464	11,464	0	143	0	99	0
私立	839	84,661	85,163	85,163	0	1,072	0	621	0

## 5-6 乳幼児・児童養護施設・児童自立支援施設の状況

	乳 児 院			児童養護施設			児童自立支援施設		
	施設数	定員	措置人員	施設数	定員	措置人員	施設数	定員	措置人員
総数	10 (0)	512 (0)	400	62 (8)	3,210 (250)	2,766	3 (1)	253 (1)	115 [4]
公立	0	0	0	6	438	407	2	252	114
私立	10 (0)	512 (0)	400	56 (8)	2,772 (250)	2,463	1 (1)	1 (1)	1

- (注) 1. 都外委託施設数、協定定員を( )内に再掲。  
 2. 実施機関が措置した数。都外措置委託児を含む。  
 3. 国立施設を除く。但し、児童自立支援施設の措置人員のみ[ ]内に別掲。

## (3) 里親及び小規模住居型児童養育事業(ファミリーホーム)

## 5-7 登録委託状況(月末)

	登録家庭数 又は 事業所数	委託家庭数 (当月末)	委 託 児 童 数						委託家庭数 (前月末)
			総数	0歳	1～6歳	7～12歳	13～15歳	16歳以上	
里親総数	599	295	382	0	129	151	66	36	290
養育家庭	438	265	352	0	101	150	65	36	260
専門養育家庭	18	1	1	0	0	0	1	0	1
親族里親	1	1	1	0	0	1	0	0	1
養子縁組	143	28	28	0	28	0	0	0	28
小規模住居型 児童養育事業 (ファミリー ホーム)	12	—	56	0	8	21	11	16	—

## 6 ひとり親福祉

## (1) 母子相談

## 6-1 母子自立支援員の新規相談受付状況

総 数	生活一般	児 童	生 活 援 護			その他
			計	母子福祉資金	その他	
7,954	3,456	905	2,496	1,615	881	1,097

## (2) 母子生活支援施設

## 6-2 母子生活支援施設の状況

	施設数 (初日)	定員 (世帯) (初日)	在籍 (月末)		入所		私的契約入所		退所		私的契約退所	
			世 帯	人 員	世 帯	人 員	世 帯	人 員	世 帯	人 員	世 帯	人 員
総 数	39	804	593	1,460	20	52	1	1	14	33	1	1
公 立	19	394	283	704	13	33	0	0	9	20	0	0
私 立	20	410	310	756	7	19	1	1	5	13	1	1

## (3) 母子福祉資金

## 6-3 母子福祉資金貸付決定状況

	新規申請	新 規 貸 付 決 定						
		総 数	事業開始	事業継続	修 学	技能習得	修 業	就職支度
件 数	960	960	1	0	152	5	0	0
金額 (千円)	527,669	527,669	2,800	0	85,496	2,353	0	0

(つづき)

	新 規 貸 付 決 定						加算分 (再掲)	
	医療介護	生 活	住 宅	転 宅	就学支度	結 婚	修 学	修 業
件 数	0	21	0	14	45	0	0	0
金額 (千円)	0	14,613	0	3,286	16,338	0	0	0

(注) 新規申請件数を除き、次年度貸付分は含まない。

## (4) 児童扶養手当

## 6-4 児童扶養手当受給状況 (月末)

総数	母子世帯類型別受給者数						父子世帯類型別受給者数		
	生別母子世帯		死別母子世帯	未婚の母子世帯	障害者世帯	遺棄世帯	生別父子世帯		死別父子世帯
	離婚世帯	その他					離婚世帯	その他	
83,996	66,714	110	1,070	8,918	291	498	2,908	1	426

(つづき)

父子世帯類型別受給者数			その他の世帯	異動状況	
未婚の父子世帯	障害者世帯	遺棄世帯		資格取得	資格喪失
53	85	31	2,891	1,323	517

## 7 女性福祉

## (1) 女性相談

## 7-1 女性相談センター及び婦人相談員の相談経路別受付状況

	総数	本人自身	警察関係	法務関係	女性相談センター・婦人相談所	他の婦人相談員	福祉事務所	児童相談所	他の相談機関施設	医療機関	教育関係	労働関係	縁故者・知人等	その他
女性相談センター	1,843	1,608	24	1	3	1	83	1	39	5	2	1	40	35
婦人相談員	2,284	1,844	36	2	31	32	108	8	138	35	8	1	27	14

## 7-2 女性相談受付の内訳

	計	5 条 違 反	売 春 強 要	人 間 関 係											
				夫婦関係				親族関係				カ ー 男 性 的 い や が ら せ ・ ス ト ー リ ー 関 係 ( 性 的 暴 力 ・ 性 的 嫌 悪 ・ 性 的 虐待 等 )	職場・近隣関係		
				離 婚 の 問 題	夫 等 の 暴 力	保 護 命 令	そ の 他	親 の 暴 力	( 子 ど も の 暴 力 ・ 婿 ・ 嫁 を 含 む )	他 の 親 族 の 暴 力	そ の 他		恋 人 ・ 知 人 等 の 暴 力	そ の 他	
電話・手紙相談(主訴)	2,576	0	0	258	366	9	185	23	21	7	304	93	25	208	
電話・手紙相談(主訴以外の相談)	926	0	1	79	95	5	57	3	1	0	139	15	3	32	
来所・出張・巡回相談(主訴)	1,551	2	1	184	324	10	29	24	27	17	32	12	14	8	
来所・出張・巡回相談(主訴以外の相談)	1,198	1	1	107	66	10	33	3	2	7	98	6	5	20	

## (つづき)

	経 済 関 係	医 療 健 康 関 係	( 住 居 相 談 ・ 立 ち 退 き 等 ) 関 係	職 業 関 係	施 設 入 所	人 身 取 引 被 害 関 係	そ の 他
電話・手紙相談(主訴)	147	435	94	34	32	0	335
電話・手紙相談(主訴以外の相談)	117	155	65	28	24	0	107
来所・出張・巡回相談(主訴)	360	187	96	27	44	0	153
来所・出張・巡回相談(主訴以外の相談)	274	129	145	68	71	0	152



## 7-3 女性相談センター及び婦人相談員の相談対応状況（月中）

	対応済実人員															未対応人員 (月末)		
	総数	女 福 資 の 貸 付	性 社 金 付	婦 保 施 に 入 所	人 護 設 に 入 所	就 職 ・ 自 営	結 婚	帰 宅	帰 郷	福 社 事 務 所 へ 移 送	女 性 相 談 セ ン タ ー (員) へ 移 送	他 府 県 の 女 性 相 談 セ ン タ ー (員) へ 移 送	そ の 他 の 関 係 機 関 ・ 施 設 へ 移 送	助 言 指 導	住 宅 入 居	無 断 退 所	その他	一 時 保 護
女性相談センター	1,838	・	15	0	0	0	6	5	24	1	1	75	1,415	6	2	288	43	0
婦人相談員	2,285	9	・	6	2	21	13	96	45	2	154	1,685	30	2	219	・	1	

## (2) 婦人保護施設

## 7-4 婦人保護施設の状況（月末）

	施設数	定員	在籍人員	入所人員	退所人員
総数	6 (1)	300 (40)	174	19	6
公立	1	70	29	3	1
私立	5 (1)	230 (40)	145	16	5

(注) 都が委託できる都外施設数・定員を（ ）内に別掲。人員は都外委託分を含む。

## 8. 障害者福祉

## (1) 障害者の手帳

## 8-1 身体障害者手帳交付台帳登載状況(月末)

	障害別登載数													新規 交付数	転入数	転出・ 返還数
	総数	視覚	聴覚・ 平衡 機能	音声・ 言語・ そしゃく 機能	肢 体 不自由	内部障害										
						心 臓 機 能	じん 臓 機 能	呼吸器 機 能	膀胱直 腸機能	小 腸 機 能	免 疫 機 能	肝 臓 機 能	臓 機 能			
総数	459,834	38,957	44,161	6,987	248,971	56,834	30,872	9,077	18,079	726	4,719	451	2,171	260	2,118	
18歳 未満	23,945	2,031	4,821	400	14,650	1,393	150	174	191	35	5	95	42	23	15	
18歳 以上	435,889	36,926	39,340	6,587	234,321	55,441	30,722	8,903	17,888	691	4,714	356	2,129	237	2,103	

## 8-2 ア. 知的障害者「愛の手帳」の交付状況(月末)

	障 害 程 度 別 交 付 数					新規交付数	返還数
	総 数	1 度 (最重度)	2 度 (重 度)	3 度 (中 度)	4 度 (軽 度)		
総 数	70,230	2,585	18,206	19,366	30,073	218	26
0～6歳 (就学前)	2,208	66	296	763	1,083	45	0
6～17歳	14,239	228	3,041	3,457	7,513	117	1
18歳以上	53,783	2,291	14,869	15,146	21,477	56	25

イ. 精神障害者保健福祉手帳本月交付件数  
及び本月末所持者数

中 部	区分	本月交付件数	本月末所持者数
	総 数	2,429	62,311
	等級1	215	5,965
	等級2	1,384	34,996
	等級3	830	21,350

## (2) 障害者の相談・援護

8-3 心身障害者福祉センターの相談・判定状況  
ア. 取扱実人員

	総 数	身 体 障 害	知 的 障 害
総 数	1,658	1,230	428

## イ. 相談延件数

	総 数	手 帳	医療保健	補装具	職 業	施 設	生 活	教 育	その他
総 数	1,002	164	115	390	34	110	53	0	136
身体障害	781	17	115	390	24	86	23	0	126
知的障害	221	147	0	0	10	24	30	0	10

## ウ. 判定件数及びその他の件数

	判 定					判定書 (意見書)等 交付件数
	総 数	医学的 判 定	心理学的 判 定	職能的 判 定	その他の 判 定	
総 数	870	681	159	15	15	554
身体障害	517	492	0	10	15	316
知的障害	353	189	159	5	0	238

※ 精神保健福祉センター実績は衛生編P23に掲載

## 8-4 福祉事務所の身体障害者更生援護の状況

	相 談 実人員	相 談 内 容											
		総数	身 体 障 害 者手帳	自立支援 医療(更 生医療)	補装具	職 業	在 宅	施 設	医 保 療 健	生 活	無 料 乗 車 券 等 件 数		そ の 他
											都 営	民 営 バ ス	
総 数	27,349	35,571	10,998	1,283	4,469	353	6,297	798	1,445	2,467	2,074	587	4,860
視 覚 障 害	2,353	3,254	859	12	623	35	682	71	84	195	172	63	463
聴覚・平衡機能 障害	2,318	3,421	1,051	7	919	48	281	41	84	149	159	35	651
音 声・言 語・そ しやく機能障害	393	523	215	10	25	12	115	2	16	32	25	5	69
肢 体 不 自 由	13,741	17,271	5,119	88	2,388	172	3,708	600	588	1,279	911	176	2,271
内 部 障 害	8,544	11,102	3,754	1,166	514	86	1,511	84	673	812	807	308	1,406
他(手帳なし,18 歳未満)(別掲)	2,399	3,106	692	19	604	19	352	20	53	177	341	21	809

## 8-5 知的障害者相談状況

相談実人員	相 談 延 件 数									
	総 数	施 設	職親委託	職 業	医療保健	生 活	教 育	居 宅	愛の手帳	そ の 他
6,097	9,194	2,007	25	452	282	986	253	1,842	625	2,722

## (3) 障害者医療

## 8-6 心身障害者医療助成費対象者数

	総 計			
	国 保	社 保	後期高齢	計
総 計	59,004	29,530	19,454	107,988
区 部	39,278	19,434	12,981	71,693
市 部	19,056	9,913	6,204	35,173
郡 部	462	146	177	785
島 部	208	37	92	337

## (4) 障害者(児)の施設

## 8-7 身体障害者更生援護施設(旧法指定施設)の入所待機数(月末)

	身体障害者更生施設	身体障害者療護施設	身体障害者授産施設
入所待機数	4	189	8

(注) 障害者自立支援法に基づく新体系サービスへの移行施設を除く。

## 8-8 身体障害者通所授産施設(旧法指定施設)の入所状況(月末)

	身体障害者通所授産施設			身体障害者小規模通所授産施設		
	施設数	定員	入所人員	施設数	定員	入所人員
総数	9	292	61 (1)	9	167	267
国立	0	0	0 (0)	0	0	0
公立	3	99	16 (0)	0	0	0
私立	6	193	45 (1)	9	167	267
入所待機数	0					

(注) ( ) 内は、都外施設入所者数の別掲。

障害者自立支援法に基づく新体系サービスへの移行施設を除く。

## 8-9 知的障害者援護施設(旧法指定施設)等の入所状況(月末)

## その1

			知的障害者更生施設				知的障害者授産施設					
			都内			都外		都内			都外	
			施設数	定員	入所人員	施設数	入所人員	施設数	定員	入所人員	施設数	入所人員
総数			19	933	771		657	28	1,062	1,199		161
公立	入所	入所部	0	0	0		6	0	0	1		4
		通所部	0	0	0		2	0	0	0		0
	通所	12	436	342		1	7	373	493		0	
私立	入所	入所部	7	497	365		626	1	55	10		118
		通所部	0	0	0		2	0	0	0		0
	通所	0	0	64		20	20	634	695		39	
入待機所数	入所	860 (541)										
	通所	56 (41)					72 (43)					

## その2

	知的障害者小規模通所授産施設			知的障害者通所授産施設				
	施設数	定員	入所人員	都内			都外	
				施設数	定員	入所人員	施設数	入所人員
総数	8	138	108	6	185	179		10
公立	0	0	0	6	185	170		3
私立	8	138	108	0	0	9		7
入所待機数				20 (15)				

(注) 1 障害者自立支援法に基づく新体系サービスへの移行施設を除く。

2 ( ) 内は、在宅待機者数の再掲。

3 待機数は障害者自立支援法に基づく新体系サービスへの待機者を含む(新体系の生活介護は更生施設の通所に、訓練等給付は授産施設の通所に計上。)

4 都外の施設数については、統計なし。

## 8-10 障害児施設の入所状況（月末）

## その1

	知的障害児施設			自閉症児施設			知的障害児通園施設			盲児施設		
	施設数	定員	入所人員	施設数	定員	入所人員	施設数	定員	入所人員	施設数	定員	入所人員
総数	16	833	681	1	45	20	12	492	682	1	10	6
	(7)	(235)	(188)	(1)	(45)		(0)	(0)		(1)	(10)	
公立	4	438	339	0	0	0	7	236	308	0	0	0
	(0)	(0)		(0)	(0)		(0)	(0)				
私立	12	395	342	1	45	20	5	256	374	1	10	6
	(7)	(235)		(1)	(45)		(0)	(0)		(1)	(10)	

## その2

	ろうあ児施設			難聴幼児通園施設			肢体不自由児施設				
	施設数	定員	入所人員	施設数	定員	入所人員	施設数	入所		通園	
								定員	入所人員	定員	入所人員
総数	1	30	18	2	70	76	6	254	80	120	117
	(0)	(0)		(0)	(0)		(2)	(4)	(0)	(0)	
公立	0	0	0	0	0	0	4	64	16	120	117
							(2)	(4)		(0)	
私立	1	30	18	2	70	76	2	190	67	0	0
	(0)	(0)		(0)	(0)		(0)	(0)		(0)	

## その3

	肢体不自由児通園施設			肢体不自由児療護施設			重症心身障害児施設			情緒障害児短期治療施設		
	施設数	定員	入所人員	施設数	定員	入所人員	施設数	定員	入所人員	施設数	定員	入所人員
総数	3	80	97	2	18	0	19	1,267	1,142	0	0	0
	(1)	(0)		(2)	(18)		(10)	(96)	(90)	(0)	(0)	
公立	2	40	50	0	0	0	6	458	434	0	0	0
	(1)	(1)					(2)	(2)				
私立	1	40	47	2	18	0	13	809	708	0	0	0
	(0)	(0)		(2)	(18)		(8)	(94)		(0)	(0)	

(注) 都外委託施設数、協定定員及び入所人員を（ ）内に再掲。 国立施設を除く。

入所人員は利用契約及び措置人員からなり、都外委託を含む。

## (5) 特別児童扶養手当・特別障害者手当・障害児福祉手当等

## 8-1-1 特別児童扶養手当受給者及び対象児童の状況(月末)

受給者数	対象児童数								
	総数	身体障害				精神障害			
		外部障害		内部障害		知的障害のみ		知的障害及び知的障害以外の精神障害	
		1級	2級	1級	2級	1級	2級	1級	2級
10,423	10,731	3,390	498	379	851	2,871	2,413	0	1

## (つづき)

対象児童数								資格取得児童数	資格喪失児童数
精神障害						重複障害			
知的障害以外の精神障害のみ		旧区分							
		知的障害		知的障害以外の精神障害					
1級	2級	1級	2級	1級	2級	1級	2級		
3	39	0	0	0	0	286	0	131	102

## 8-1-2 特別障害者手当・障害児福祉手当等の受給状況

障害児福祉手当			特別障害者手当			福祉手当(経過措置分)	
受給者数	異動状況		受給者数	異動状況		受給者数	
	資格取得	資格喪失		資格取得	資格喪失		
4,296	69	41	11,419	108	68	609	

## 8-1-3 重度心身障害者(児)手当受給状況(月中)


受給者数											異動状況	
総数	年齢別			障害別							資格取得	資格喪失
	20歳未満	20～65歳未満	65歳以上	知的障害	重複障害					身体障害		
					視覚	聴覚	肢体	内部	その他			
9,562	1,946	7,212	404	5,899	85	66	991	41	44	2,436	42	27

## (6) 心身障害者扶養年金

## 8-1-4 心身障害者扶養年金加入・給付状況(月末)

年金加入状況					年金給付状況										
障害者数					新規加入	脱退	受給者数	新規付	受給権消滅	支給一時差止	支給止	差解除	停止解除	一時金給付	
総数	知的障害	身体障害	精神病	その他										弔慰金	葬祭料
18,613	11,426	5,067	969	1,151	0	0	9,836	0	17	31	0	35	0	0	17

# 衛生行政統計 編







## 1 東京都保健医療情報センター運営状況

(平成23年5月分)

## a. 保健医療情報センター取扱い実績

(単位：件数)

総数	保健医療 福祉相談 (b)	夜間休日 案内	夜間休日 連絡通報 受理業務 (c)	聴覚障害 者FAX サービス	音声自動 応答によ る医療機 関案内	精神科救急 医療情報 センター (d)	外国語対応相談	
							医療情報 サービス	救急通訳 サービス
17,722	4,805	8,243	396	(0)	2,485	1,393	377	23

注.( )内は、再掲です。

## b. 保健医療福祉相談内容

(単位：件数)

総数	医療機関 案内	医療費 生活費	制度案内	病気の 不安	施設案内	医療機関 苦情	都政	その他
5,431	3,838	17	39	718	122	30	34	633

注. 1件の相談で、複数の相談内容がある場合は、それぞれ該当の相談に計上してあります。

## c. 夜間休日連絡通報受理業務内容

(単位：件数)

総数	精神科 救急診療 受理	精神保健 相談	感染症 発生届	食中毒 発生届	動物関係 の届け・ 相談	健康関係 の相談	その他
396	171	37	52	24	33	1	78

## d. 精神科救急医療情報センター取扱い実績

(単位：件数)

総数	救急医療 相談	初期救急	二次救急	身体 合併症
1,393	1,344	10	39	0

## e. インターネットアクセス件数

(単位：件数)

総数	ホームペ ジアクセス 件数	携帯サイ トアクセス 件数
110,646	91,007	19,639

資料：医療政策部医療政策課 (a. b. c. e)、障害者施策推進部精神保健・医療課 (d)

(平成23年5月分)

種 類	総 数	(内 訳)			(参 考) 却下・取下げ
		新規承認	継続承認	再交付	
小児慢性疾患	671	104	469	98	23
悪性新生物	82	14	58	10	8
慢性腎疾患	44	3	35	6	2
ぜんそく	13	2	8	3	-
慢性心疾患	175	24	129	22	1
内分泌疾患	191	38	120	33	7
膠原病	25	6	17	2	1
糖尿病	38	7	26	5	-
先天性代謝異常	33	3	27	3	-
慢性血液疾患	22	3	14	5	3
神経・筋疾患	32	3	22	7	-
慢性消化器疾患	16	1	13	2	1
妊娠高血圧症候群等	1	-	1	-	-
養育医療	62	56	-	6	-
療育給付	-	-	-	-	-
育成医療	16	7	8	1	-
肢体不自由	2	1	1	-	-
視覚障害	-	-	-	-	-
聴覚・平衡機能障害	2	1	-	1	-
音声・言語機能障害	6	1	5	-	-
心臓機能障害	4	3	1	-	-
腎臓機能障害	-	-	-	-	-
肝臓機能障害	1	-	1	-	-
小腸機能障害	-	-	-	-	-
その他の内臓障害	1	1	-	-	-
免疫機能障害	-	-	-	-	-

- 注 1. 小児慢性疾患は、特別区及び市町村分である。  
 2. 妊娠高血圧症候群等、養育医療、療育給付及び育成医療は、市町村分である。  
 3. 却下・取下げは申請に対するものである。  
 4. 平成19年4月統計データから妊娠中毒症の事業名が妊娠高血圧症候群等に変更された。  
 5. 22年4月1日より肝臓移植が育成医療の医療費助成の適用になった。

資料：少子社会対策部家庭支援課

## 3

## 自立支援医療費（精神通院）

（平成23年5月分）

区分	総数	被用者保険		国民健康保険			後期高齢者 医療制度	生活 保護法	その他
		本人	家族	一般	退職本人	退職家族			
申請	12,204	1,812	2,062	5,165	81	104	218	2,761	1
合格	12,204	1,812	2,062	5,165	81	104	218	2,761	1
承認	12,204	1,812	2,062	5,165	81	104	218	2,761	1

資料：障害者施策推進部精神保健・医療課

## 4

## 精神保健福祉センター実績

（中部総合精神保健福祉センター：中部  
多摩総合精神保健福祉センター：多摩  
精神保健福祉センター：下谷

（平成23年5月分）

## a 関係機関に対する

技術指導・援助活動件数（単位：件数）

区分	総数	内 訳			
		来所	出張	電話・ 文書	
<b>総数</b>	<b>588</b>	<b>18</b>	<b>214</b>	<b>356</b>	
中部	保健所	67	3	33	31
	区市町村	34	3	9	22
	その他	70	3	19	48
多摩	保健所	73	-	26	47
	区市町村	49	-	18	31
	その他	66	1	23	42
下谷	保健所	13	1	6	6
	区市町村	122	1	53	68
	その他	94	6	27	61

## b 高齢者精神保健医療相談

（単位：件数）

区分	技術援助(a表の再掲)			個別援助		
	来所	出張	電話・ 文書	来所	訪問	電話・ 文書
<b>総数</b>	<b>3</b>	<b>23</b>	<b>111</b>	<b>2</b>	<b>8</b>	<b>3</b>
中部	3	4	58	2	2	2
多摩	-	9	29	-	4	1
下谷	-	10	24	-	2	-

## c 協力組織育成件数

（単位：件数）

区分	総数	来所	出張	電話・ 文書	
					<b>総数</b>
中部	共同作業所等	2	-	1	1
	協力事業所	-	-	-	-
	地域組織等	3	1	1	1
その他	12	2	8	2	
多摩	共同作業所等	11	-	4	7
	協力事業所	-	-	-	-
	地域組織等	4	-	2	2
その他	107	3	48	56	
下谷	共同作業所等	5	-	3	2
	協力事業所	-	-	-	-
	地域組織等	-	-	-	-
その他	124	2	12	110	

## d 広報普及件数

（単位：件数）

区分	総数	ビデオ パネル	見学 案内	講演 会	情報提供			
					総数	ホーム ページ	資料 配布	その他
<b>総数</b>	<b>15</b>	<b>5</b>	<b>6</b>	<b>4</b>	<b>115</b>	<b>-</b>	<b>42</b>	<b>73</b>
中部	件数	1	1	-	-	-	10	72
	実人員 貸出数	129	-	129	-	82	-	-
多摩	件数	6	3	3	-	-	-	-
	実人員 貸出数	19	-	19	-	15	-	14
下谷	件数	8	1	3	4	-	-	-
	実人員 貸出数	152	-	5	147	18	-	18
		1	1	-	-	-	-	-

## e 精神保健福祉相談

(単位：件数)

区 分		個 別 相 談				心の電話相談
		総 数	電話・文書	面 接	訪 問	
総 数		2,771	280	297	51	2,143
中 部	アルコー ル物期	51	13	17	-	21
	葉思 春	46	19	19	-	8
	高 齢 者	72	16	35	-	21
	その他精神一般	10	-	-	-	10
		662	9	12	-	641
多 摩	アルコー ル物期	87	45	23	1	18
	葉思 春	69	45	19	1	4
	高 齢 者	111	13	51	-	47
	その他精神一般	6	-	-	-	6
		743	6	22	3	712
下 谷	アルコー ル物期	41	6	14	1	20
	葉思 春	52	11	31	1	9
	高 齢 者	40	6	9	1	24
	その他精神一般	22	1	1	6	14
		759	90	44	37	588

## f 通所訓練(精神科デイケア)利用者状況

(単位：人/回)

区 分	在籍状況(実)				利用状況(延)				延 利用者 総数	訓 練 日 数	一 日 当 た り 利 用 者 数	通所訓練部門での相談				
	前 月 未 現 在 数	本 月 入 所 者 数	本 月 退 所 者 数	本 月 未 現 在 数	プ ロ グ ラ ム 利 用 者 数	試 験 参 加 者 数	就 労 援 助 利 用 者 数	そ の 他 利 用 者 数				電 話 ・ 文 書	面 接	訪 問		
総 数	163	19	13	169	1,423	278	-	230	1,931	73	121	418	710	9		
中 部	作業訓練	-	44	11	6	49	524	258	-	67	849	16	53	68	155	-
	デイ・ケア	-	39	3	5	37	280	10	-	95	385	10	24	120	244	-
多 摩	作業訓練	-	40	2	1	41	273	-	-	18	291	16	18	96	98	3
	デイ・ケア	-	30	2	1	31	273	-	-	18	291	16	18	113	152	6
下 谷	作業訓練	-	-	-	-	-	-	-	-	-	-	-	-	-	-	-
	デイ・ケア	-	10	1	-	11	73	10	-	32	115	15	8	21	61	-

## g 地域支援科利用状況・地域支援科利用者

区 分	在 籍 状 況				延 利 用 者 数	利 用 日 数	一 日 当 た り 利 用 者 数
	実人員数						
	前 月 未 現 在 数	本 月 入 所 者 数	本 月 退 所 者 数	本 月 未 現 在 数			
アウトリーチ	7	3	0	10	235	31	7.6
宿泊合計	3	11	10	4	126	31	4
短期宿泊	1	2	1	2	40	31	1.3
一時入所	2	9	9	2	86	31	2.7

## h 研修実施状況 (単位：人/回)

区分	回 数	実人数	延人数
総数	-	-	-
中部	-	-	-
多摩	-	-	-
下谷	-	-	-

注：平成18年4月分より、d表の区分の表示内容を変更しました。

中部・多摩の Hostel 廃止に伴い「g 入所訓練(病室、生活訓練施設)利用者状況」の記載を廃止し、「g 地域支援科利用状況」を新たに設けました。

資料：障害者施策推進部精神保健・医療課

## 難病医療費等助成対象者(2-1)(国の対象疾病分)

(平成23年5月分)

疾病名	4月 末		認 定		資格喪失		5月 末		
	一般(内重症)	老人(内重症)	一般	老人	一般	老人	一般(内重症)	老人(内重症)	合計(内重症)
<b>総 計</b>	<b>63,132 (15,191)</b>	<b>33,218 (12,889)</b>	<b>677</b>	<b>374</b>	<b>172</b>	<b>187</b>	<b>63,637 (15,297)</b>	<b>33,405 (12,983)</b>	<b>97,042 (28,280)</b>
パーチェット病	1,371 (20)	274 (11)	17	1	3	-	1,385 (20)	275 (11)	1,660 (31)
多発性硬化症	1,461 (100)	110 (23)	9	-	2	2	1,468 (100)	108 (22)	1,576 (122)
重症筋無力症	1,178 (14)	601 (12)	15	7	1	-	1,192 (14)	608 (12)	1,800 (26)
全身性エリテマトーデス	5,178 (102)	541 (13)	37	1	10	2	5,205 (102)	540 (13)	5,745 (115)
スモ	24 (24)	117 (117)	-	-	-	-	24 (24)	117 (117)	141 (141)
再生不良性貧血	521 (7)	246 (6)	6	1	3	1	524 (8)	246 (6)	770 (14)
サルコイドーシス	977 (11)	475 (6)	5	5	-	4	982 (12)	476 (7)	1,458 (19)
筋萎縮性側索硬化症	431 (163)	364 (141)	6	6	8	7	429 (163)	363 (139)	792 (302)
汎発性強皮症	1,449 (13)	807 (10)	8	7	2	4	1,455 (13)	810 (10)	2,265 (23)
皮膚筋炎・多発性筋炎	1,164 (13)	444 (10)	11	4	-	2	1,175 (13)	446 (11)	1,621 (24)
特発性血小板減少性紫斑病	1,296 (9)	585 (6)	18	7	3	5	1,311 (10)	587 (6)	1,898 (16)
結節性動脈周囲炎	366 (22)	383 (29)	6	8	3	1	369 (23)	390 (30)	759 (53)
潰瘍性大腸炎	11,125 (12)	1,018 (5)	142	6	19	-	11,248 (12)	1,024 (5)	12,272 (17)
高安病	385 (7)	122 (2)	3	-	-	-	388 (7)	122 (2)	510 (9)
ピュルガー病	334 (3)	128 (7)	-	1	-	-	334 (3)	129 (7)	463 (10)
天疱瘡	315 (4)	137 (1)	2	1	-	2	317 (4)	136 (1)	453 (5)
脊髄小脳変性症	1,185 (171)	937 (134)	7	2	4	3	1,188 (169)	936 (133)	2,124 (302)
クローン病	2,912 (26)	99 (-)	24	2	7	-	2,929 (25)	101 (-)	3,030 (25)
劇症型肝炎	7 (7)	- (-)	4	-	2	-	9 (9)	- (-)	9 (9)
悪性関節リウマチ	288 (26)	225 (20)	2	3	2	2	288 (26)	226 (20)	514 (46)
パーキンソン病	2,428 (139)	7,805 (796)	29	93	13	40	2,444 (141)	7,858 (797)	10,302 (938)
アミロイドーシス	81 (10)	43 (6)	3	-	2	2	82 (9)	41 (6)	123 (15)
後縦靭帯骨化症	985 (66)	1,235 (88)	12	11	4	2	993 (67)	1,244 (90)	2,237 (157)
ハンチントン病	52 (12)	17 (4)	1	-	-	-	53 (13)	17 (4)	70 (17)
モヤモヤ病(ウイルス動脈閉塞症)	928 (50)	71 (3)	14	-	1	-	941 (50)	71 (3)	1,012 (53)
ウェゲナー肉芽腫症	120 (9)	49 (1)	1	1	-	-	121 (9)	50 (1)	171 (10)
特発性拡張型心筋症	1,128 (66)	333 (16)	11	2	5	3	1,134 (66)	332 (17)	1,466 (83)
多系統萎縮症	497 (83)	505 (116)	5	5	2	2	500 (83)	508 (118)	1,008 (201)
表皮水疱症	25 (1)	1 (-)	-	-	-	-	25 (1)	1 (-)	26 (1)
膿疱性乾癬	95 (3)	44 (1)	1	-	2	-	94 (3)	44 (1)	138 (4)
広範脊柱管狭窄症	122 (17)	248 (23)	4	2	-	1	126 (17)	249 (23)	375 (40)
原発性胆汁性肝硬変	1,102 (6)	727 (6)	10	2	-	1	1,112 (6)	728 (6)	1,840 (12)
重症急性性膵炎	70 (70)	33 (33)	11	4	16	9	65 (65)	28 (28)	93 (93)
特発性大腿骨頭壊死症	722 (9)	122 (1)	7	-	-	-	729 (9)	122 (1)	851 (10)
混合性結合組織病	723 (3)	104 (-)	4	2	1	-	726 (3)	106 (-)	832 (3)
原発性免疫不全症候群	149 (9)	3 (-)	2	-	2	-	149 (9)	3 (-)	152 (9)
特発性間質性肺炎	193 (12)	378 (35)	6	10	8	13	191 (11)	375 (36)	566 (47)
網膜色素変性症	1,502 (159)	860 (106)	15	2	1	1	1,516 (161)	861 (106)	2,377 (267)
ブリオン病	20 (20)	19 (19)	-	1	-	-	20 (20)	20 (20)	40 (40)
肺動脈性肺高血圧症	122 (21)	28 (3)	1	-	-	-	123 (22)	28 (3)	151 (25)
神経線維腫症	318 (8)	33 (3)	-	-	1	-	317 (8)	33 (3)	350 (11)
亜急性硬化性全脳炎	3 (3)	- (-)	-	-	-	-	3 (3)	- (-)	3 (3)
パッド・キアリ症候群	19 (1)	1 (-)	-	-	1	-	18 (1)	1 (-)	19 (1)
慢性血栓栓性肺高血圧症	87 (6)	54 (3)	2	1	-	-	89 (6)	55 (3)	144 (9)
ライソゾーム病(ファブリー病含む)	73 (15)	3 (-)	1	-	-	-	74 (15)	3 (-)	77 (15)
副腎白質ジストロフィー	13 (5)	2 (1)	-	-	-	-	13 (5)	2 (1)	15 (6)
家族性高コレステロール血症(ホモ接合体)	5 (-)	2 (-)	1	-	-	-	6 (-)	2 (-)	8 (-)
脊髄性筋萎縮症	69 (42)	12 (4)	-	-	-	-	69 (42)	12 (4)	81 (46)
球脊髄性筋萎縮症	51 (7)	23 (5)	1	-	-	-	52 (7)	23 (5)	75 (12)
慢性炎症性脱髄性多発神経炎	324 (28)	122 (6)	6	1	1	-	329 (29)	123 (6)	452 (35)
肥大型心筋症	120 (9)	59 (3)	5	-	-	-	125 (9)	59 (3)	184 (12)
拘束型心筋症	4 (1)	- (-)	-	-	-	-	4 (1)	- (-)	4 (1)
ミトコンドリア病	107 (16)	19 (4)	-	-	1	-	106 (16)	19 (4)	125 (20)
リンパ管筋腫症(LAM)	57 (4)	- (-)	-	-	-	-	57 (4)	- (-)	57 (4)
重症多形滲出性紅斑(急性期)	1 (1)	1 (1)	-	-	-	-	1 (1)	1 (1)	2 (2)
黄色靭帯骨化症	41 (-)	31 (-)	-	1	-	1	41 (-)	31 (1)	72 (1)
間脳下垂体機能障害	903 (2)	137 (-)	30	3	4	-	929 (2)	140 (-)	1,069 (2)
<b>国の対象疾病 小計</b>	<b>45,226 (1,667)</b>	<b>20,737 (1,840)</b>	<b>505</b>	<b>203</b>	<b>134</b>	<b>110</b>	<b>45,597 (1,671)</b>	<b>20,830 (1,843)</b>	<b>66,427 (3,514)</b>
先天性血液凝固因子欠乏症等	527 (527)	29 (29)	3	-	-	-	530 (530)	29 (29)	559 (559)
<b>国の対象疾病 計</b>	<b>45,753 (2,194)</b>	<b>20,766 (1,869)</b>	<b>508</b>	<b>203</b>	<b>134</b>	<b>110</b>	<b>46,127 (2,201)</b>	<b>20,859 (1,872)</b>	<b>66,986 (4,073)</b>

## 難病医療費等助成対象者（2-2）（東京都の対象疾病分）

（平成23年5月分）

疾病名	4月 末		認 定		資格喪失		5月 末		
	一般(内重症)	老人(内重症)	一般	老人	一般	老人	一般(内重症)	老人(内重症)	合計(内重症)
進行性筋ジストロフィー	283 (122)	31 (6)	2	-	-	-	285 (122)	31 (6)	316 (128)
ウィルソン病	118 (1)	- (-)	1	-	-	-	119 (1)	- (-)	119 (1)
脊髄空洞症	96 (15)	24 (6)	2	-	-	-	98 (16)	24 (6)	122 (22)
悪性高血圧	1 (-)	- (-)	-	-	-	-	1 (-)	- (-)	1 (-)
骨髄線維症	36 (2)	23 (-)	-	-	-	-	36 (2)	23 (-)	59 (2)
ネフローゼ症候群	1,058 (13)	194 (8)	14	2	2	2	1,070 (13)	194 (8)	1,264 (21)
母斑症	134 (9)	3 (1)	-	-	-	-	134 (9)	3 (1)	137 (10)
シェーグレン症候群	693 (1)	455 (1)	3	1	1	-	695 (1)	456 (1)	1,151 (2)
多発性嚢胞腎	321 (234)	96 (75)	5	-	2	1	324 (238)	95 (75)	419 (313)
特発性門脈圧亢進症	71 (2)	27 (-)	-	-	-	-	71 (2)	27 (-)	98 (2)
原発性硬化性胆管炎	62 (2)	16 (-)	-	-	1	-	61 (2)	16 (-)	77 (2)
肝内結石症	22 (-)	5 (-)	1	-	-	-	23 (-)	5 (-)	28 (-)
ミオトニー症候群	331 (43)	14 (1)	2	-	1	-	332 (42)	14 (1)	346 (43)
特発性好酸球増多症候群	32 (-)	7 (-)	-	-	-	-	32 (-)	7 (-)	39 (-)
アレルギー性肉芽腫性血管炎	159 (3)	68 (2)	4	-	1	-	162 (4)	68 (2)	230 (6)
強直性脊椎炎	288 (6)	59 (3)	4	-	-	-	292 (6)	59 (3)	351 (9)
びまん性汎細気管支炎	104 (3)	75 (1)	1	1	-	-	105 (3)	76 (1)	181 (4)
遺伝性ニューロパチー	104 (15)	25 (3)	2	-	1	-	105 (15)	25 (3)	130 (18)
遺伝性QT延長症候群	38 (1)	1 (-)	-	-	-	-	38 (1)	1 (-)	39 (1)
先天性ミオパチー	46 (15)	1 (-)	-	-	-	-	46 (15)	1 (-)	47 (15)
成人ステイル病	275 (1)	45 (-)	1	1	-	1	276 (1)	45 (-)	321 (1)
網膜脈絡膜萎縮症	22 (5)	78 (13)	-	1	-	-	22 (5)	79 (13)	101 (18)
自己免疫性肝炎	582 (1)	306 (1)	6	1	2	-	586 (1)	307 (1)	893 (2)
東京都の対象疾病 小計	4,876 (494)	1,553 (121)	48	7	11	4	4,913 (499)	1,556 (121)	6,469 (620)
人工透析を必要とする腎不全	12,503 (12,503)	10,899 (10,899)	121	164	27	73	12,597 (12,597)	10,990 (10,990)	23,587 (23,587)
東京都の対象疾病 計	17,379 (12,997)	12,452 (11,020)	169	171	38	77	17,510 (13,096)	12,546 (11,111)	30,056 (24,207)

注1. 認定は更新認定を含む。

2. 「慢性肝炎」、「肝硬変・ヘパトーム」については、平成14年9月30日をもって廃止。また、住民税非課税世帯に対する経過措置についても、平成17年9月30日をもって終了した。

3. 平成17年10月1日より疾病（脊髄空洞症）を追加する。

4. 平成21年10月1日より11疾病（新規7、都単独疾病から組替え4）を追加する。

当月	97,042 人	当月重症度	28,280 人
前月	96,350 人	前月重症度	28,080 人
当月-前月=	692 人増	対認定患者比	29.14 %
対前月比	0.72 %		
前年同月	91,996 人		
対前年同月比	5.49 %増		

資料：保健政策部疾病対策課

## 6 エイズ相談件数・抗体検査者数

(平成23年5月分)

区 分	電話相談数	来所(来院) 相談者数	受診者数	抗体等検査者数		
				計	男	女
総 数	2,377	2,809	968	1,702	1,148	554
保 健 所	578	1,513	-	1,052	695	357
東 京 都	113	316	-	297	216	81
特 別 区	397	1,053	-	698	440	258
八 王 子 市	51	139	-	57	39	18
町 田 市	17	5	-	-	-	-
都 立 病 院	-		968	6	5	1
エイズ対策係	1,799	1,296	-	644	448	196

資料：健康安全部感染症対策課

(平成23年第18～21週)

病名	東京都		全国	
	第18～21週	平成23年累計	第18～21週	平成23年累計
一類感染症				
エボラ出血熱	-	-	-	-
クリミア・コンゴ出血熱	-	-	-	-
痘	-	-	-	-
南米出血熱	-	-	-	-
ペーブルグ病	-	-	-	-
ラッサ	-	-	-	-
二類感染症				
急性灰白髄炎	1	1	1	1
結核	282	1,870	1,286	11,147
ジフテリ	-	-	-	-
重症急性呼吸器症候群	-	-	-	-
鳥インフルエンザ(H5N1)	-	-	-	-
三類感染症				
コレラ	-	-	1	2
細菌性赤痢	6	21	13	80
腸管出血性大腸菌感染症	9	33	212	515
腸チフス	2	2	3	5
パラチフス	1	8	1	12
四類感染症				
E型肝炎	1	6	3	28
ウエストナイル熱	-	-	-	-
A型肝炎	3	16	10	122
エキノкокクス	-	1	-	10
黄オウムム	-	1	-	7
オムスク出血熱	-	-	-	-
回キヤサヌル森林熱	-	-	-	-
Q	-	-	-	-
狂	-	-	-	-
コクシジアルイデス	-	2	-	2
サ	-	-	-	-
腎症候性出血熱	-	-	-	-
西部ウマ脳炎	-	-	-	-
ダニ媒介脳炎	-	-	-	-
炭チクングニア	-	-	-	3
つつが虫	1	8	29	81
デング	1	12	3	38
東部ウマ脳炎	-	-	-	-
鳥インフルエンザ(H5N1を除く)	-	-	-	-
ニパウイルス感染症	-	-	-	-
日本紅斑熱	1	1	6	8
日本脳炎	-	1	-	1
ハンタウイルス肺症候群	-	-	-	-
Bウイルス	-	-	-	-
鼻	-	-	-	-
ブルセラ	-	-	-	-



病 名	東 京 都		全 国	
	第 18 ～ 21 週	平成 23 年累計	第 18 ～ 21 週	平成 23 年累計
四類感染症(続き)				
ベネズエラウマ脳炎	-	-	-	-
ヘンドラウイルス感染症	-	-	-	-
発しんチフス症	-	-	-	-
ボツリヌス症	-	-	-	2
マラリア	2	9	4	23
野 兎 病	-	-	-	-
ライム病	-	2	-	2
リッサウイルス感染症	-	-	-	-
リフトバレー熱	-	-	-	-
類 鼻 疽	-	-	-	-
レジオネラ症	7	21	39	208
レプトスピラ症	-	3	1	5
ロッキーマン山紅斑熱	-	-	-	-
五類感染症				
アメーバ赤痢	9	66	28	302
ウイルス性肝炎(A型・E型を除く)	3	14	7	91
急性脳炎	-	7	9	141
クリプトスポリジウム症	-	2	-	3
クロイツフェルト・ヤコブ病	1	9	3	46
劇症型溶血性レンサ球菌感染症	5	18	11	96
後天性免疫不全症候群	27	163	34	519
ジアリジア症	1	5	2	26
髄膜炎菌性髄膜炎	1	1	2	5
先天性風しん症候群	-	-	-	-
梅毒	16	74	23	258
破 傷 風	2	3	9	39
バンコマイシン耐性黄色ブドウ球菌感染症	-	-	-	-
バンコマイシン耐性腸球菌感染症	-	-	3	22
風 し ん	6	13	42	150
麻 し ん	60	135	98	281

- 注 1. 医師から直接都内の保健所長に届け出された患者数です。  
 2. 医師から追加して届出があった場合、数値を遡及して修正することがあります。

資料：感染症情報センター（健康安全研究センター）

(平成23年5月分)

種 類	検 査 数	本 所	支 所
総 数	20,845	17,774	3,071
微 生 物 検 査	10,184	7,113	3,071
食品・腸内細菌検査	4,870	1,799	3,071
病原細菌検査	1,908	1,908	-
ウイルス検査	3,406	3,406	-
食 品 化 学 検 査	4,959	4,959	-
食品成分検査	708	708	-
食品添加物検査	494	494	-
残留物質検査	3,757	3,757	-
食品化学検査	-	-	-
医 薬 品 検 査	445	445	-
医薬品検査	324	324	-
微量分析検査	121	121	-
環 境 保 健 検 査	5,257	5,257	-
環境衛生検査	61	61	-
水質検査	5,196	5,196	-
生体影響検査	-	-	-

注 平成19年4月分より、報告の項目を変更しました。

資料：健康安全研究センター

(平成23年5月分)

	梅毒血清反応検査			クラミジア抗体検査			淋菌検査	
	検査数(LA)	検査数(TPHA)	陽性数	検査数	陽性数(IgA)	陽性数(IgG)	検査数(PCR・LCR)	陽性数
総数	625	362	7	656	97	156	247	7
男	397	242	6	420	51	85	156	1
女	228	120	1	236	46	71	91	6

資料：健康安全部感染症対策課

## 10

## 大気汚染健康障害者医療費助成被認定者

(平成23年5月分)

疾 病 名	患者数	年齢階層別						
		0～17歳	0～19歳	20～39歳	40～59歳	60～74歳	75歳以上	
総 数	86,672	26,608	28,941	17,849	20,002	14,033	5,847	
新 規 認 定 者 ( 更 新 認 定 )	1,111 ( 3,046 )	301 ( 728 )	316 ( 841 )	296 ( 453 )	281 ( 792 )	165 ( 632 )	53 ( 328 )	
5 月 末	87,005	26,557	28,856	17,888	20,126	14,147	5,988	
慢 性 気 管 支 炎	4 月 末	3	3	3	-	-	-	
新 規 認 定 者 ( 更 新 認 定 )	- ( - )	- ( - )	- ( - )	- ( - )	- ( - )	- ( - )	- ( - )	
5 月 末	3	3	3	-	-	-	-	
気 管 支 ぜん 息	4 月 末	86,667	26,603	28,936	17,849	20,002	14,033	5,847
新 規 認 定 者 ( 更 新 認 定 )	1,111 ( 3,046 )	301 ( 728 )	316 ( 841 )	296 ( 453 )	281 ( 792 )	165 ( 632 )	53 ( 328 )	
5 月 末	87,000	26,552	28,851	17,888	20,126	14,147	5,988	
ぜん 息 性 気 管 支 炎	4 月 末	2	2	2	-	-	-	
新 規 認 定 者 ( 更 新 認 定 )	- ( - )	- ( - )	- ( - )	- ( - )	- ( - )	- ( - )	- ( - )	
5 月 末	2	2	2	-	-	-	-	
肺 気 し ゅ	4 月 末	-	-	-	-	-	-	
新 規 認 定 者 ( 更 新 認 定 )	- ( - )	- ( - )	- ( - )	- ( - )	- ( - )	- ( - )	- ( - )	
5 月 末	-	-	-	-	-	-	-	

注1 年齢階層は認定時の年齢

注2 当月末の患者数は資格喪失等を含むため、前月末の患者数と新規認定者との合計とはならない。

資料：健康安全部環境保健課

## 11

## 食中毒発生状況

(平成23年5月分)

	平成23年 1月	2月	3月	4月	5月	6月	7月	8月	9月	10月	11月	12月	平成23年 累計	平成22年 同期累計
件 数	19	6	3	4	16								48	67
患者数	161	120	52	39	160								532	1,008

資料：健康安全部食品監視課

## 有害食品等の監視指導状況

監視指導状況

(平成23年5月分)

	立入軒数	収去軒数	収去品目数	検査件数	違反件数
収去検査	3,502	93	514	4,894	-
表示検査	3,502	-	-	32,375	7

理化学検査及び細菌検査

(平成23年5月分)

区分 食品分類	理化学		細菌		総計	輸入食品の再掲		収去検査 で発見さ れた違反 品目数
	検体数	輸入 (再掲)	検体数	輸入 (再掲)		検体数	品目数	
合計	3,446	1,047	1,448	271	4,894	1,318	133	-
魚介類	-	-	117	59	117	59	33	-
無加熱摂取冷凍食品	32	-	16	-	48	-	-	-
加熱後摂取凍結前未加熱冷凍食品	143	68	28	-	171	68	5	-
加熱後摂取凍結前加熱冷凍食品	24	-	2	-	26	-	-	-
生食用冷凍鮮魚介類	-	-	-	-	-	-	-	-
魚介加工品	212	6	163	10	375	16	9	-
肉・卵類及びその加工品	679	608	310	193	989	801	34	-
牛乳・加工乳・その他の乳	25	-	10	-	35	-	-	-
乳製品	39	-	12	-	51	-	-	-
乳類加工品	-	-	-	-	-	-	-	-
アイスクリーム類・氷菓	48	-	24	-	72	-	-	-
穀類及びその加工品	173	89	12	-	185	89	14	-
野菜類・果物及びその加工品	754	255	306	9	1,060	264	35	-
菓子類	159	-	32	-	191	-	-	-
清涼飲料水	603	11	108	-	711	11	1	-
酒精飲料	47	-	20	-	67	-	-	-
氷雪	-	-	1	-	1	-	-	-
水	-	-	1	-	1	-	-	-
調味料	142	-	77	-	219	-	-	-
そうざい類及びその半製品	200	-	142	-	342	-	-	-
その他の食品	126	7	67	-	193	7	1	-
化学的合成品及びその製剤	-	-	-	-	-	-	-	-
その他の添加物	-	-	-	-	-	-	-	-
器具及び容器包装	40	3	-	-	40	3	1	-
おもちゃ	-	-	-	-	-	-	-	-

資料：健康安全研究センター広域監視部

### 13 食肉衛生検査所とちく検査頭数

(平成23年5月分)

区 分	総 数	牛	こ 牛	馬	豚	め ん 羊	山 羊
とちく検査頭数	20,665	7,930	-	-	12,735	-	-
処 分 頭 数	13,790	5,563	-	-	8,227	-	-
禁 止	1	-	-	-	1	-	-
全 部 廃 棄	20	1	-	-	19	-	-
一 部 廃 棄	13,769	5,562	-	-	8,207	-	-

資料：健康安全部食品監視課

### 14 市場衛生検査所業務

## a. 監視指導等

(平成23年5月分)

対象業態数	監 視 指 導 件 数	衛 生 教 育		食中毒関連 調 査 件 数	苦 情 処 理 件 数	表 示 違 反 件 数
		回 数	人 数			
2,738	13,900	14	452	-	67	12

## b. 品目別の検査及び処理

(平成23年5月分)

品 目	検 査 検 体 数			検査項目	行政処分	措 置
	総 数	適	不 適			
総 数	1,161	1,161	-	11,578	-	155
魚 介 類	54	54	-	591	-	2
魚介類加工品	27	27	-	259	-	1
乳 肉 製 品	4	4	-	8	-	-
青 果 物	52	52	-	1,822	-	-
そ の 他	1,024	1,024	-	8,898	-	152

資料：健康安全部食品監視課

## 15 検案・解剖件数、死因別（監察医務院分）

### a. 検案・解剖件数

（平成23年5月分）

	総数	男	女	不詳
検 案 件 数	1,076	697	379	-
解 剖 件 数	208	143	65	-
（行政処置数）	-	-	-	-
（当院司法処置数）	-	-	-	-
当院以外の司法解剖	23	12	11	-

### b. 検案・解剖件数、死因別

（平成23年4月分）

死 因	総数	男	女	不詳	死 因	総数	男	女	不詳
総 数	1,084	700	384	-	その他不詳の外因死	267	177	90	-
病 死	711	444	267	-	自 殺	171	116	55	-
感染症及び寄生虫症	8	4	4	-	中 毒	11	4	7	-
結 核	-	-	-	-	縊 死	110	79	31	-
そ の 他	8	4	4	-	溺 死	6	2	4	-
新 生 物	43	31	12	-	飛 び 降 り	32	21	11	-
内 分 泌・代 謝・	19	14	5	-	鋭 器	7	7	-	-
免疫疾患					交 通 機 関	3	1	2	-
神経系・感覚器系の	14	9	5	-	そ の 他	2	2	-	-
疾患					他 殺	-	-	-	-
循環器系の疾患	482	287	195	-	そ の 他 及 び 不 詳	96	61	35	-
心 疾 患	383	217	166	-	不 詳 の 死	32	26	6	-
脳 血 管 障 害	59	43	16	-					
その他の循環器	40	27	13	-					
系疾患									
呼 吸 器 系 疾 患	46	29	17	-					
消 化 器 系 疾 患	68	55	13	-					
そ の 他	31	15	16	-					
不 慮 の 外 因 死	74	53	21	-					
交 通 事 故	16	16	-	-					
転 倒・転 落	22	14	8	-					
溺 水	9	5	4	-					
煙・火災・火焰に	6	3	3	-					
よる死									
窒 息	9	6	3	-					
中 毒	10	7	3	-					
そ の 他	2	2	-	-					

検案数 1,084 解剖数 197（行政処置数 197 司法処置数 - ）  
 当院以外の司法解剖件数 20

資料：監察医務院

(平成23年5月分)

施設名	入院等					外来
	前月末 在籍数	入院等	退院等	月末 在籍数	当月患者 延数	当月患者 延数
<b>肢体不自由児施設</b>	<b>283</b>	<b>100</b>	<b>98</b>	<b>284</b>	<b>3,808</b>	<b>7,064</b>
北療育医療センター	93	100	98	95	2,120	3,622
入院	29	82	78	33	1,047	・
入園	23	17	19	21	694	・
通園	41	1	1	41	379	・
城南分園	77	-	-	77	769	798
通園	53	-	-	53	498	・
通所	24	-	-	24	271	・
城北分園	63	-	-	62	511	939
通園	38	-	-	37	300	・
通所	25	-	-	25	211	・
多摩療育園	50	-	-	50	408	1,705
通園	50	-	-	50	408	・
<b>重症心身障害児施設</b>	<b>670</b>	<b>213</b>	<b>204</b>	<b>680</b>	<b>17,573</b>	<b>6,082</b>
府中療育センター	276	90	85	281	7,991	429
入院	7	15	12	10	213	・
入所	236	75	73	238	7,469	・
通所	33	-	-	33	309	・
北療育医療センター	74	12	11	75	1,594	・
入所	39	12	11	40	1,230	・
通所	35	-	-	35	364	・
東大和療育センター	144	67	65	146	3,901	2,728
入院	1	21	19	3	64	・
入所	107	46	46	107	3,401	・
通所	36	-	-	36	436	・
よつぎ療育園	28	-	-	29	289	881
通所	28	-	-	29	289	・
東部療育センター	148	44	43	149	3,798	2,044
入院	2	5	6	1	58	・
入所	99	39	37	101	3,246	・
通所	47	-	-	47	494	・

注 平成18年4月分より、東部療育センター（平成17年12月開所）分を計上しています。

平成20年4月分より、北療育医療センター 重心施設 通所（平成20年4月開所）分を計上しています。

資料：障害者施策推進部居住支援課

本制度は平成14年10月1日より助成開始し、平成19年9月30日をもって制度終了。  
また、制度終了時の認定患者に対する経過措置についても、平成22年9月30日をもって終了した。

## B型・C型ウイルス肝炎インターフェロン治療医療費助成対象者

(平成23年5月分)

疾病名	4月末		認定		資格喪失		5月末		
	一般	老人	一般	老人	一般	老人	一般	老人	合計
内訳									
総数	1,698	279	82	25	149	37	1,631	267	1,898
B型ウイルス肝炎	71	-	5	-	7	-	69	-	69
C型ウイルス肝炎	1,627	279	77	25	142	37	1,562	267	1,829

注 平成19年10月1日より助成開始

☆当月 1,898人

☆前月 1,977人

☆当月－前月 ▲79人増

資料：保健政策部疾病対策課

## B型ウイルス肝炎核酸アナログ製剤治療医療費助成対象者

(平成23年5月分)

疾病名	4月末		認定		資格喪失		5月末		
	一般	老人	一般	老人	一般	老人	一般	老人	合計
内訳									
総数	2,290	190	119	14	47	2	2,362	202	2,564
B型ウイルス肝炎	2,290	190	119	14	47	2	2,362	202	2,564

注 平成22年4月1日より助成開始

☆当月 2,564人

☆前月 2,480人

☆当月－前月 84人増

資料：保健政策部疾病対策課

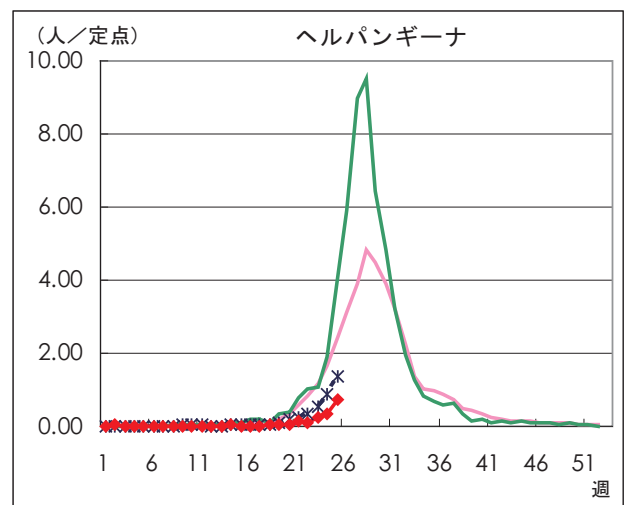
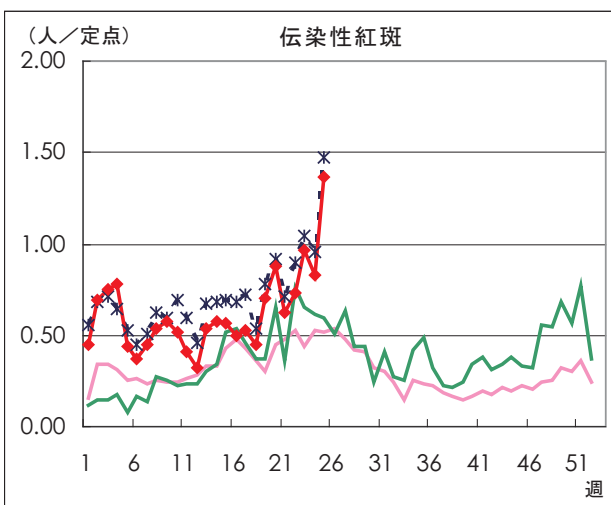
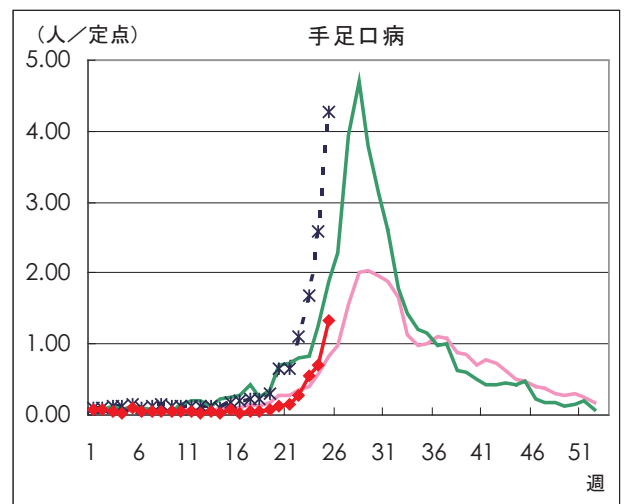
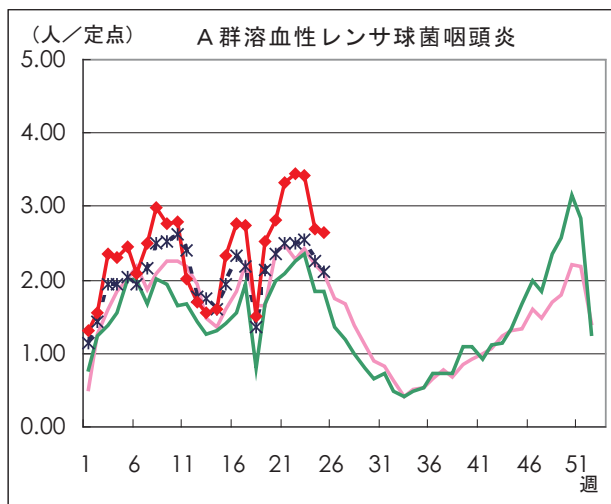
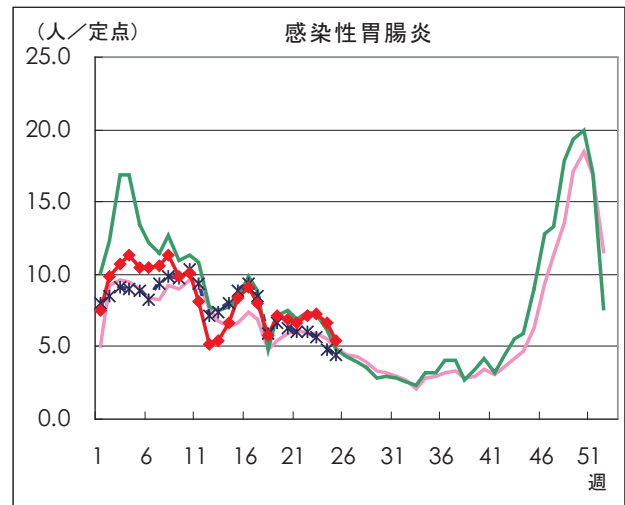
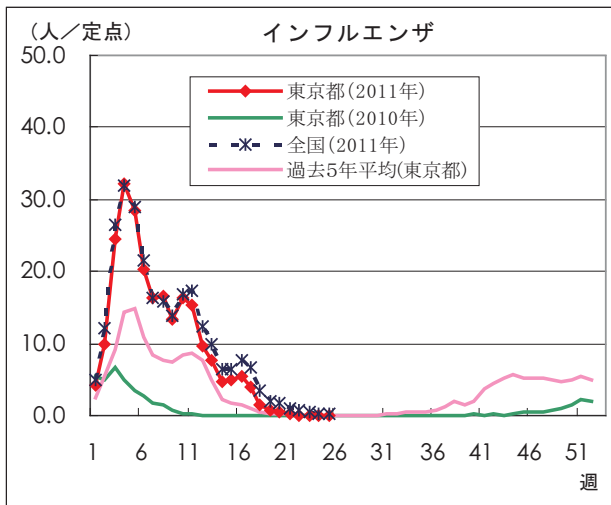


# 感染症発生動向調査

週別定点あたり患者報告数推移

○ 定点数：小児科医療機関 264定点（インフルエンザは「小児科」と「内科」の医療機関 419定点）

○ 期 間：2011年第25週現在



本グラフは、福祉保健局ホームページにてカラー（PDF ファイル）でご覧いただけます。

[http://www.fukushihoken.metro.tokyo.jp/kiban/chosa\\_tokei/geppo/](http://www.fukushihoken.metro.tokyo.jp/kiban/chosa_tokei/geppo/)

資料：東京都健康安全研究センター（感染症情報センター）

月報 福祉行政・衛生行政統計 平成23年5月号

平成23年7月29日発行

登録番号 (22) 462

編集・発行 東京都福祉保健局総務部総務課

東京都新宿区西新宿二丁目8番1号

電話番号 03 (5320) 4033 (ダイヤル)

印刷 東京都大田福祉工場

東京都大田区大森西二丁目22番26号

電話番号 03 (3762) 7611