

月報

2012.3

福祉行政・衛生行政統計

目 次

- 福祉行政統計編..... 1
 - 衛生行政統計編..... 19
-

表章記号の規約

計数のない場合	—
計数不明又は計数を表章する事が不適当な場合	…
統計項目のありえない場合	・
比率が微小（0.05未満）の場合	0.0
減少をあらわす場合	▲又は△

注 本書に掲載の数値は速報値のため、今後公表される数値と相違する場合があります。また、数値は四捨五入のため、総数と内訳の合計が一致しない場合もあります。


福 祉 行 政 統 計

1	地域別指標	2
2	生活保護	
	(1) 保護の対象	4
	(2) 保護費	5
	(3) 保護施設	5
3	低所得者福祉	
	(1) 生活福祉資金	6
	(2) 城北労働・福祉センター	6
4	高齢者福祉	
	(1) 高齢者福祉相談	7
	(2) 高齢者福祉施設	7
	(3) 高齢者医療	7
	(4) 介護保険	7
5	児童福祉	
	(1) 児童相談	9
	(2) 児童福祉施設	10
	(3) 里親及び小規模住居型児童養育事業	10
6	ひとり親福祉	
	(1) 母子相談	11
	(2) 母子生活支援施設	11
	(3) 母子福祉資金	11
	(4) 児童扶養手当	11
7	女性福祉	
	(1) 女性相談	12
	(2) 婦人保護施設	13
8	障害者福祉	
	(1) 障害者の手帳	14
	(2) 障害者の相談・援護	14
	(3) 障害者医療	15
	(4) 障害者（児）の施設	16
	(5) 特別児童扶養手当・特別障害者手当・障害児福祉手当等	18
	(6) 心身障害者扶養年金	18

衛 生 行 政 統 計

1	東京都保健医療情報センター運営状況	21
2	小児慢性疾患等医療券交付	22
3	自立支援医療費（精神通院）	23
4	精神保健福祉センター実績	23
5	難病医療費等助成対象者	25
6	エイズ相談件数・抗体検査者数	27
7	感染症発生動向調査全数把握対象疾患届出患者数	28
8	健康安全研究センター検査業務実績	30
9	性感染症検査実績	30
10	大気汚染健康障害者医療費助成被認定者	31
11	食中毒発生状況	31
12	健康安全研究センターによる監視指導状況	32
13	食肉衛生検査所とちく検査頭数	33
14	市場衛生検査所業務	33
15	検案・解剖件数、死因別（監察医務院分）	34
16	都立肢体不自由児施設及び重症心身障害児施設利用状況	35
17	B型・C型ウイルス肝炎治療医療費助成対象者	36
	感染症発生動向調査	37

福祉行政統計 編



1 地域別指標 その1

	都の人口（初日）		生活保護（月中）				保育所 在籍者数 （初日）	私的 約 再掲	
	世帯	人 員 （A）	世帯	人 員 （B）	保護率% （B）/（A）	前年同月 保護率%			
総 数	6,435,107	13,178,458	214,518	282,578	21.4	20.3	181,604	17	総
区 部 計	4,572,244	8,963,812	162,550	209,813	23.4	22.1	115,738	2	区
千代田区	26,223	47,850	613	688	14.4	13.6	568	0	千
中央区	70,605	127,338	830	959	7.5	7.1	1,833	0	中
港区	112,873	207,593	1,884	2,286	11.0	10.0	2,278	0	港
新宿区	196,693	324,579	8,619	9,950	30.7	29.1	3,603	0	新
文京区	112,898	208,890	2,103	2,438	11.7	11.0	2,360	0	文
台東区	97,560	177,858	7,826	8,507	47.8	45.9	1,918	0	台
墨田区	121,812	247,753	6,330	8,006	32.3	31.3	4,069	0	墨
江東区	218,258	466,024	7,082	9,484	20.4	18.6	7,146	0	江
品川区	198,241	367,688	4,520	5,434	14.8	13.9	5,444	0	品
目黒区	138,633	268,872	2,334	2,798	10.4	9.8	2,755	0	目
大田区	347,090	693,832	12,712	16,163	23.3	22.1	8,776	0	大
世田谷区	450,721	881,118	7,752	9,626	10.9	10.1	8,835	0	世
渋谷区	126,046	207,010	2,610	2,949	14.2	13.5	2,214	2	渋
中野区	184,948	312,955	5,955	6,931	22.1	20.9	3,345	0	中
杉並区	301,995	548,450	6,292	7,453	13.6	12.9	5,364	0	杉
豊島区	167,362	286,367	6,177	7,085	24.7	24.4	3,138	0	豊
北区	173,084	333,155	7,779	9,685	29.1	27.6	4,902	0	北
荒川区	96,977	204,407	5,202	6,413	31.4	29.7	3,470	0	荒
板橋区	273,577	534,572	13,254	18,420	34.5	32.5	8,499	0	板
練馬区	337,773	715,852	11,887	16,536	23.1	21.9	8,582	0	練
足立区	317,167	684,266	17,495	25,997	38.0	36.1	8,930	0	足
葛飾区	197,984	441,270	9,295	12,503	28.3	27.0	8,131	0	葛
江戸川区	303,724	676,113	13,999	19,502	28.8	26.6	9,578	0	江
市 部 計	1,828,064	4,128,571	50,906	71,237	17.3	16.4	63,755	0	市
八王子市	252,007	580,575	8,172	11,875	20.5	20.3	9,667	0	八
立川市	81,404	179,593	3,690	5,055	28.1	27.3	3,174	0	立
武蔵野市	70,805	138,235	1,728	2,082	15.1	14.3	1,403	0	武
三鷹市	89,886	185,672	2,674	3,535	19.0	18.1	2,176	0	三
青梅市	53,089	138,940	1,601	2,287	16.5	14.4	3,296	0	青
府中市	114,955	255,539	3,383	4,721	18.5	17.6	4,069	0	府
昭島市	47,593	112,234	1,544	2,091	18.6	17.1	2,569	0	昭
調布市	108,501	224,385	2,189	2,820	12.6	11.6	3,078	0	調
町田市	182,009	427,390	4,589	6,822	16.0	15.2	5,371	0	町
小金井市	58,095	119,493	1,181	1,389	11.6	10.7	1,368	0	小
小平市	82,224	186,994	2,205	3,099	16.6	15.9	1,997	0	平
日野市	80,917	180,680	1,515	2,084	11.5	11.0	2,896	0	日
東村山市	64,338	153,517	2,179	3,058	19.9	18.9	1,917	0	東
国分寺市	57,406	119,772	743	931	7.8	7.6	1,525	0	国
国立市	35,668	75,253	702	883	11.7	10.8	1,126	0	国
福生市	26,795	58,925	808	1,089	18.5	17.2	1,160	0	福
狛江市	39,060	78,410	792	970	12.4	13.0	833	0	狛
東大和市	34,348	83,794	1,166	1,776	21.2	20.5	1,787	0	東
清瀬市	31,266	74,186	1,410	1,961	26.4	25.2	1,145	0	清
東久留米市	49,149	115,716	1,379	1,996	17.2	15.7	1,655	0	東
武蔵村山市	27,229	70,347	1,195	1,886	26.8	25.6	2,067	0	武
多摩市	63,992	146,411	1,624	2,407	16.4	15.5	2,442	0	多
稲城市	35,224	85,784	763	1,099	12.8	11.8	1,585	0	稲
羽村市	23,700	56,851	519	745	13.1	12.2	1,203	0	羽
あきる野市	29,946	81,050	600	904	11.2	10.5	1,808	0	あ
西東京市	88,458	198,825	2,555	3,672	18.5	16.8	2,438	0	西
郡 部 計	21,124	58,462	672	1,043	17.8	17.5	1,321	0	郡
瑞穂町	12,463	33,309	481	800	24.0	24.0	657	0	瑞
日の出町	5,582	16,884	102	135	8.0	7.4	501	0	日
檜原村	921	2,451	24	24	9.8	10.6	49	0	檜
奥多摩町	2,158	5,818	63	82	14.1	12.2	114	0	奥
移管ケース			[2]	[2]	0.0	0.0			移
島 部 計	13,675	27,613	390	485	17.6	17.1	790	15	島
大 島	6,322	13,376	158	208	15.6	14.8	429	0	大
大島町	4,096	8,359	126	172	20.6	19.6	277	0	大
利島村	209	341	1	1	2.9	0.0	23	0	利
新島村	1,227	2,807	13	14	5.0	4.9	69	0	新
神津島村	790	1,869	18	21	11.2	11.3	60	0	神
三 宅	1,762	2,992	64	73	24.4	21.2	48	0	支
三宅村	1,570	2,647	63	72	27.2	23.6	48	0	三
御蔵島村	192	345	1	1	2.9	2.8	0	0	御
八 丈	4,209	8,374	149	183	21.9	23.2	259	0	支
八丈町	4,082	8,172	148	182	22.3	23.7	259	0	八
青ヶ島村	127	202	1	1	5.0	4.9	0	0	青
小 笠 原	1,382	2,871	19	21	7.3	5.0	54	15	支
小笠原村	1,382	2,871	19	21	7.3	5.0	54	15	小

(注) 1. 「都の人口」は「東京都の人口（推計）」総務局統計部による。
2. 生活保護（月中）については停止中のものも含む。
3. []は旧施行細則に基づく移管ケース。

その2

	身体障害者 手帳交付台 帳登載数 (月 末)	知的障害者 「愛の手帳」 交付数 (月 末)	国民健康保険 被保険者数 (月 末)	介護保険 第1号 被保険者数 (月 末)	
総 数	465,928	72,261 (12)	3,775,625	2,678,278	総
区 部 計	321,567	45,978	2,605,202	1,800,632	区
千代田区	2,229	182	11,959	9,786	千
中央区	2,880	381	31,392	20,168	中
港区	6,894	750	63,687	38,287	港
新宿区	13,061	1,377	103,508	61,632	新
文京区	6,077	825	50,162	38,826	文
台東区	9,629	863	62,590	42,202	台
墨田区	9,008	1,417	77,223	54,244	墨
江東区	17,971	2,592	131,580	92,960	江
品川区	13,816	1,731	98,119	72,554	品
目黒区	7,529	1,092	73,367	50,382	目
大田区	26,741	3,664	187,057	145,209	大
世田谷区	23,689	3,713	231,493	160,864	世
渋谷区	6,386	751	65,956	39,182	渋
中野区	9,663	1,317	96,008	62,264	中
杉並区	15,825	2,206	151,940	107,176	杉
豊島区	9,710	1,092	86,071	52,635	豊
北区	17,381	2,056	101,541	80,478	北
荒川区	9,501	1,096	67,253	44,827	荒
板橋区	20,632	3,204	155,761	111,510	板
練馬区	22,702	4,071	195,080	140,859	練
足立区	29,168	4,676	225,896	149,481	足
葛飾区	17,419	2,828	139,968	99,624	葛
江戸川区	23,656	4,094	197,591	125,482	江
市 部 計	139,904	25,587	1,137,835	854,941	市
八王子市	17,852	3,586	162,916	119,206	八
立川市	6,981	1,229	50,958	37,066	立
武蔵野市	4,156	961	35,476	28,349	武
三鷹市	5,370	977	47,428	34,944	三
青梅市	5,638	882	40,604	29,676	青
府中市	8,275	1,556	65,480	47,353	府
昭島市	3,922	772	33,410	23,686	昭
調布市	7,621	1,229	58,678	43,328	調
町田市	14,842	2,936	118,756	93,849	町
小金井市	3,118	581	28,222	22,114	小
小平市	6,132	1,197	48,239	37,903	小
日野市	5,689	1,030	46,240	38,493	日
東村山市	6,880	1,057	43,384	33,612	東
国分寺市	3,381	649	29,281	23,232	国
国立市	2,460	457	20,363	14,763	国
福生市	2,221	311	19,706	12,119	福
狛江市	2,640	403	21,849	17,328	狛
東大和市	3,046	529	25,309	18,880	和
清瀬市	4,262	528	22,210	17,972	清
東久留米市	4,203	827	34,816	27,754	久
武蔵村山市	3,068	552	24,796	15,216	村
多摩市	4,713	876	42,117	31,888	多
稲城市	2,503	396	21,375	14,684	稲
羽村市	1,718	360	16,927	11,389	羽
あきる野市	2,639	583	25,636	18,886	あ
西東京市	6,574	1,123	53,659	41,251	西
郡 部 計	2,751	482	20,102	14,299	郡
瑞穂町	1,271	261	12,000	6,983	瑞
日の出町	737	140	5,400	4,138	日
檜原村	182	30	880	986	檜
奥多摩町	561	51	1,822	2,192	奥
島 部 計	1,706	202	12,486	8,406	島
大 島	1,002	125	6,068	4,310	支
大島町	575	86	3,539	2,700	大
利島村	22	5	126	69	利
新島村	255	19	1,336	1,034	新
神津島村	150	15	1,067	507	神
三 宅	122	24	1,242	1,057	支
三宅村	113	23	1,126	1,006	三
御蔵島村	9	1	116	51	御
八 丈	447	50	4,037	2,735	支
八丈町	436	50	3,964	2,709	八
青ヶ島村	11	0	73	26	青
小 笠 原	135	3	1,139	304	支
小笠原村	135	3	1,139	304	小

(注)「愛の手帳」交付数の()は都外施設に入所している場合等で福祉事務所の決定していない者。

介護保険第1号被保険者数は速報値であり、今後変動する場合があります。

確定値は後日、ホームページの「東京都介護サービス情報」に掲載しますので、参照してください。

アドレス http://www.fukushihoken.metro.tokyo.jp/kourei/hoken/kaigo_lib/info/chosa/geppo/index.html

2 生活保護

(1) 保護の対象

2-1 被保護世帯及び被保護者数（扶助の種類別）（月中）

	保護世帯数・人員（実数）			扶 助 の 種 類							
	総 数	現に保護を うけたもの	保護停止中 のもの	生活扶助	住宅扶助	教育扶助	介護扶助	医療扶助	出産扶助	生業扶助	葬祭扶助
世帯	214,518	213,924	594	189,522	188,411	11,842	31,215	180,186	6	6,409	654
人員	282,578	281,811	767	251,567	249,373	16,819	32,251	221,455	6	7,470	654

2-2 被保護世帯数（世帯類型、労働力類型別）（月中）

	総 数	単 身 者 世 帯						2 人 以 上 の 世 帯							
		計	高齢者 世帯	障害者 世帯	傷病者 世帯	その他 世帯	医療扶助 単給 (再掲)	計	高齢者 世帯	母子 世帯	障害者 世帯	傷病者 世帯	その他 世帯	医療扶助 単給 (再掲)	
総 数	213,924	168,586	85,600	17,903	39,903	25,180	9,158	45,338	9,480	12,916	3,014	8,090	11,838	310	
世帯主が はたらいて いる世帯	常用勤 労者	17,647	10,144	2,237	927	1,102	5,878	118	7,503	313	4,309	112	151	2,618	65
	日雇 労働者	4,836	3,756	1,026	191	637	1,902	28	1,080	98	421	19	45	497	5
	内職者	688	512	143	182	61	126	7	176	22	78	12	10	54	1
	その他 就業者	4,481	3,033	734	725	522	1,052	22	1,448	130	634	56	45	583	6
世帯員が 働いている	4,831	4,831	494	333	577	1,629	1,798	48	
働いてい る者ない	181,441	151,141	81,460	15,878	37,581	16,222	8,983	30,300	8,423	7,141	2,238	6,210	6,288	185	

2-3 介護扶助受給者数（月中）

		総 数		介護扶助単給		介護扶助併給	
総 数		32,251		630		31,621	
施 設	介護老人福祉施設	5,691	3,599	570	101	5,121	3,498
	介護老人保健施設		1,652		376		1,276
	介護療養型医療施設		439		92		347
	地域密着型介護老人福祉施設		1		1		0
居 宅 介 護		19,795		48		19,747	
介 護 予 防		6,765		12		6,753	

2-4 医療扶助受給者数（月中）

	総 数			入 院			入 院 外		
	計	単 給	併 給	計	単 給	併 給	計	単 給	併 給
総 数	221,455	9,816	211,639	15,669	6,417	9,252	205,786	3,399	202,387
精神病	11,770	4,409	7,361	7,030	4,339	2,691	4,740	70	4,670
その他	209,685	5,407	204,278	8,639	2,078	6,561	201,046	3,329	197,717

2-5 保護の開始・廃止の状況

	前月未 現在 未処理 件数	申請 件数	申 請 取下 げ件 数	申 請 下 却 件 数	保護開始			月 未 現 在 未 処 理 件 数	保護廃止			保 護 変 更	
					決定	転入 (再掲)	職権保護 (再掲)		決定	一時的 扶助 (再掲)	転出 (再掲)	増	減
世帯	2,040	3,784	83	50	3,771	155	192	2,112	2,848	48	299	・	・
人員	・	・	・	・	4,915	246	194	・	3,456	58	474	363	1,405

(2) 保護費

2-6 保護費 (扶助の種類別)

	総 数	扶 助 費										保 護 施設費
		計	生活扶助	住宅扶助	教育扶助	介護扶助	医療扶助	出産扶助	生業扶助	葬祭扶助	事務費	
扶助額 (千円)	45,521,977	45,231,894	15,430,498	9,222,174	202,407	834,927	19,245,786	1,642	154,083	140,374	290,083	

(3) 保護施設

2-7 保護施設の状況 (月末)

		施設数	定 員	被 保 護 者						自費入所者
				在 籍 人 員			入所人員 (月中)	退所人員 (月中)	在籍人員	
				総 数	都 内	都外委託				
救護施設	総 数	10	911	989	901	88	13	7	6	
	公 立	0	0	6	0	6	0	0	0	
	私 立	10	911	983	901	82	13	7	6	
更生施設	総 数	11	891	913	910	3	103	102	0	
	公 立	9	665	683	680	3	86	83	0	
	私 立	2	226	230	230	0	17	19	0	
宿所提供 施設	総 数	6	460	266	266	0	55	78	1	
	公 立	5	400	235	235	0	51	68	1	
	私 立	1	60	31	31	0	4	10	0	

3 低所得者福祉

(1) 生活福祉資金

3-1 生活福祉資金貸付決定状況

	新規申請	新規貸付決定						
		総数	福祉費	緊急小口 資金	教育支援 資金	総合支援 資金	不動産担保型 生活資金	不動産担保型 生活資金 (要保護向け)
件数	363	361	31	92	168	66	0	4
金額 (円)	341,662,350	339,302,350	19,823,000	7,577,000	193,106,000	46,056,350	0	72,740,000

(注) 生活福祉資金貸付制度は平成 21 年 10 月 26 日付で改正している。

(2) 城北労働・福祉センター

3-2 城北労働・福祉センターの利用状況

相談 受付数	相談延件数									
	総数	労働	医療	生活 保護法 関係	その他の 福祉法 関係	応急援護				その他
						給食	交通	物品	宿泊	
2,018	2,114	39	47	15	0	913	41	175	586	298

4 高齢者福祉

(1) 高齢者福祉相談

4-1 養護老人ホームの入所に係る相談及び待機者数の状況

相談取扱実人員	左のうち申請受理件数	入所待機者数（月末）
211	65	589

(2) 高齢者福祉施設

4-2 養護・特別養護老人ホーム（介護老人福祉施設）の状況（平成24年3月末）

	施設数	定員	現 在 員 数					入所人員	退所人員	
			総数	措 置 人 員			その他			
				都内	都外委託	計				
養護老人ホーム	総数	32	3,697	3,839	3,536	303	3,839	—	54	54
	公立	1	466	425	379	46	425	—	1	9
	私立	31	3,231	3,414	3,157	257	3,414	—	53	45
特別養護老人ホーム (介護老人福祉施設)	総数	419	37,312	36,317	79	1	80	36,237	1,044	873
	公立	48	4,378	4,254	12	0	12	4,242	139	126
	私立	371	32,934	32,063	67	1	68	31,995	905	747

4-3 軽費・有料老人ホームの状況（平成24年3月末）

	施設数	定員	在籍人員	入所人員	退所人員	
軽 費 老人ホーム (ケアハウス)	総数	38	1,905	1,784	34	32
	公立	8	375	348	8	2
	私立	30	1,530	1,436	26	30
都市型軽費 老人ホーム	総数	5	71	52	9	2
	公立	0	0	0	0	0
	私立	5	71	52	9	2
軽 費 老人ホーム (A型)	総数	9	660	652	6	5
	公立	0	0	0	0	0
	私立	9	660	652	6	5
軽 費 老人ホーム (B型)	総数	4	220	119	0	3
	公立	2	150	71	0	1
	私立	2	70	48	0	2
有料老人ホーム	545	34,039	27,294	906	610	

(3) 高齢者医療

4-4 高齢者医療制度対象者数（月末）

平成20年3月で制度終了のため削除

(4) 介護保険

4-5 第1号被保険者数

前月末現在	当月中増	当月中減	当月末現在
2,669,719	20,344	11,785	2,678,278

4-6 要介護（要支援）認定者数

	要支援 1	要支援 2	計	経過 的要 介護	要介護 1	要介護 2	要介護 3	要介護 4	要介護 5	計	合計
第1号被保険者	63,778	57,874	121,652	0	80,142	81,156	60,265	57,417	54,626	333,606	455,258
65歳以上75歳未満	9,229	9,083	18,312	0	11,148	11,674	7,845	6,841	7,011	44,519	62,831
75歳以上	54,549	48,791	103,340	0	68,994	69,482	52,420	50,576	47,615	289,087	392,427
第2号被保険者	998	1,560	2,558	0	1,998	3,103	2,034	1,659	2,225	11,019	13,577
総数	64,776	59,434	124,210	0	82,140	84,259	62,299	59,076	56,851	344,625	468,835

4-7 居宅介護（支援）サービス受給者数

	予防給付			介護給付							合計
	要支援 1	要支援 2	計	経過 的要 介護	要介護 1	要介護 2	要介護 3	要介護 4	要介護 5	計	
第1号被保険者	34,324	39,339	73,663	1	58,334	63,018	41,171	30,659	24,009	217,192	290,855
第2号被保険者	457	985	1,442	0	1,380	2,409	1,479	1,079	1,175	7,522	8,964
総数	34,781	40,324	75,105	1	59,714	65,427	42,650	31,738	25,184	224,714	299,819

4-8 地域密着型（介護予防）サービス受給者数

	予防給付			介護給付							合計
	要支援 1	要支援 2	計	経過 的要 介護	要介護 1	要介護 2	要介護 3	要介護 4	要介護 5	計	
第1号被保険者	54	82	136	0	2,904	4,709	5,257	3,784	3,114	19,768	19,904
第2号被保険者	0	1	1	0	20	67	94	69	114	364	365
総数	54	83	137	0	2,924	4,776	5,351	3,853	3,228	20,132	20,269

4-9 施設介護サービス受給者数

	予防給付			介護給付							合計
	要支援 1	要支援 2	計	要介護 1	要介護 2	要介護 3	要介護 4	要介護 5	計		
介護老人福祉施設	0	0	0	1,066	3,233	7,829	12,496	13,681	38,305	38,305	
第1号被保険者	0	0	0	1,058	3,207	7,741	12,393	13,504	37,903	37,903	
第2号被保険者	0	0	0	8	26	88	103	177	402	402	
介護老人保健施設	0	0	0	1,914	3,935	5,006	5,408	3,362	19,625	19,625	
第1号被保険者	0	0	0	1,882	3,838	4,867	5,286	3,274	19,147	19,147	
第2号被保険者	0	0	0	32	97	139	122	88	478	478	
介護療養型医療施設	0	0	0	47	159	398	1,838	4,543	6,985	6,985	
第1号被保険者	0	0	0	47	155	390	1,803	4,412	6,807	6,807	
第2号被保険者	0	0	0	0	4	8	35	131	178	178	
総数	0	0	0	3,020	7,310	13,169	19,613	21,496	64,608	64,608	

(注) (4) 介護保険は速報値であり、今後変動する場合があります。

確定値は後日、ホームページの「東京都介護サービス情報」に掲載しますので、参照してください。

アドレス http://www.fukushihoken.metro.tokyo.jp/kourei/hoken/kaigo_lib/info/chosa/geppo/index.html

5 児童福祉

(1) 児童相談

5-1 児童相談所の相談受付状況

	総 数	養護相談		保健 相談	相 体 不 自 由 談	視 聴 覚 障 害 談	言 語 障 害 相 談	重 症 心 身 談	知 相 的 障 害 談	自 閉 症 相 談	く 犯 行 為 等	触 法 行 為 等 談	不 登 校 相 談	性 相 格 行 動 談	し つ け 相 談	適 性 相 談	こ 遅 れ ば 相 談	そ 相 の 他 の 談	(再 掲)	
		被 相 談 待	そ の 他																い 相 い じ め 談	児 売 被 相 春 童 等 害 談
総 数	2,167	312	247	66	14	1	1	10	414	21	79	61	57	194	64	87	4	535	25	0
0～5歳	671	134	104	57	6	1	1	2	108	8	0	0	1	0	64	7	4	174	0	0
6～11歳	640	89	71	4	4	0	0	1	163	7	16	12	17	92	0	29	0	135	16	0
12～14歳	469	59	31	1	3	0	0	0	87	4	39	47	32	63	0	31	0	72	7	0
15～17歳	306	30	40	4	1	0	0	1	55	2	23	2	6	32	0	9	0	101	2	0
18歳以上	81	0	1	0	0	0	0	6	1	0	1	0	1	7	0	11	0	53	0	0

5-2 児童相談所の相談対応状況

総数	対 応 件 数												未対応 (月末)		施 設 入 所 待 機 数 (月末)
	面 接 指 導	訓 戒 ・ 誓 約	児 童 福 祉 司 の 指 導	児 童 委 員 の 指 導	児 童 家 庭 支 援 セ 委 託	福 祉 事 務 所 へ 送 致 等	児 童 福 祉 施 設		里 親	指 定 医 療 機 関 委 託	家 庭 裁 判 所 に 送 致	そ の 他 補 導	一 時 保 護	そ の 他 保 護	
							入 所	通 所							
2,568	2,120	0	202	7	0	1	157	0	6	0	5	70	124	2,316	100

5-3 福祉事務所の相談対応状況

総 数	知的障害者 福祉司等の 指導	施設入所		法第22～23 条の措置権 者への報告 又は通知等	児童相談所 へ送致又は 通知等	児童相談所 の委嘱に よる調査 の完了	他の機関に 斡旋・紹介	相談・ 助 言 その他
		助産施設	母子生活 支援施設					
14,466	0	52	25	6	7	16	341	14,019

5-4 児童相談所の被虐待児童相談対応状況

	計	虐 待 内 容 別			
		身体的虐待	性的虐待	心理的虐待	保護の怠慢 (ネグレクト)
計	392	202	9	71	110
0歳～学齢前児童	142	82	2	23	35
小学生	144	71	3	26	44
中学生	68	32	1	20	15
高校生・その他	38	17	3	2	16

(2) 児童福祉施設

5-5 保育所の状況(初日)

	施設数	定員	在籍人員			入所人員		退所人員	
			総数	入所	私的契約入所	入所	私的契約入所	退所	私的契約入所
総数	1,806	181,890	181,604	181,587	17	392	0	680	0
公立	962	96,837	95,351	95,334	17	199	0	389	0
民営再掲	118	11,585	11,499	11,499	0	8	0	51	0
私立	844	85,053	86,253	86,253	0	193	0	291	0

5-6 乳幼児・児童養護施設・児童自立支援施設の状況

	乳 児 院			児童養護施設			児童自立支援施設		
	施設数	定員	措置人員	施設数	定員	措置人員	施設数	定員	措置人員
総数	10 (0)	512 (0)	402	62 (8)	3,215 (250)	2,828	3 (1)	253 (1)	105 [1]
公立	0	0	0	6	438	417	2	252	105
私立	10 (0)	512 (0)	402	56 (8)	2,777 (250)	2,519	1 (1)	1 (1)	0

- (注) 1. 都外委託施設数、協定定員を()内に再掲。
 2. 実施機関が措置した数。都外措置委託児を含む。
 3. 国立施設を除く。但し、児童自立支援施設の措置人員のみ[]内に別掲。

(3) 里親及び小規模住居型児童養育事業(ファミリーホーム)

5-7 登録委託状況(月末)

	登録家庭数 又は 事業所数	委託家庭数 (当月末)	委 託 児 童 数						委託家庭数 (前月末)
			総数	0歳	1～6歳	7～12歳	13～15歳	16歳以上	
里親総数	651	299	379	1	114	160	62	42	302
養育家庭	466	272	350	0	90	157	61	42	274
専門養育家庭	19	1	1	0	0	1	0	0	1
親族里親	2	2	3	0	0	2	1	0	2
養子縁組	164	24	25	1	24	0	0	0	25
小規模住居型 児童養育事業 (ファミリー ホーム)	13	—	59	0	4	22	13	20	—

6 ひとり親福祉

(1) 母子相談

6-1 母子自立支援員の新規相談受付状況

総 数	生活一般	児 童	生 活 援 護			その他
			計	母子福祉資金	その他	
9,991	3,673	1,067	4,153	3,196	957	1,098

(2) 母子生活支援施設

6-2 母子生活支援施設の状況

	施設数 (初日)	定員 (世帯) (初日)	在籍 (月末)		入所		私的契約入所		退所		私的契約退所	
			世 帯	人 員	世 帯	人 員	世 帯	人 員	世 帯	人 員	世 帯	人 員
総 数	37	754	574	1,392	22	55	0	0	36	87	0	0
公 立	18	354	260	635	10	25	0	0	16	39	0	0
私 立	19	400	314	757	12	30	0	0	20	48	0	0

(3) 母子福祉資金

6-3 母子福祉資金貸付決定状況

	新規申請	新 規 貸 付 決 定						
		総 数	事業開始	事業継続	修 学	技能習得	修 業	就職支度
件 数	3,484	3,478	0	0	233	4	2	1
金額 (千円)	1,494,588	1,492,798	0	0	66,542	1,281	754	100

(つづき)

	新 規 貸 付 決 定						加算分 (再掲)	
	医療介護	生 活	住 宅	転 宅	就学支度	結 婚	修 学	修 業
件 数	0	13	0	13	310	0	0	0
金額 (千円)	0	3,218	0	3,240	126,446	0	0	0

(注) 新規申請件数を除き、次年度貸付分は含まない。

(4) 児童扶養手当

6-4 児童扶養手当受給状況 (月末)

母子世帯類型別受給者数							父子世帯類型別受給者数		
総数	生別母子世帯		死別母子世帯	未婚の母子世帯	障害者世帯	遺棄世帯	生別父子世帯		死別父子世帯
	離婚世帯	その他					離婚世帯	その他	
83,794	66,152	100	1,039	9,038	379	467	3,061	2	430

(つづき)

父子世帯類型別受給者数			その他の世帯	異動状況	
未婚の父子世帯	障害者世帯	遺棄世帯		資格取得	資格喪失
60	114	32	2,920	1,177	5,464

7 女性福祉

(1) 女性相談

7-1 女性相談センター及び婦人相談員の相談経路別受付状況

	総数	本人自身	警察関係	法務関係	女性相談センター・婦人相談所	他の婦人相談員	福祉事務所	児童相談所	他の相談機関施設	医療機関	教育関係	労働関係	縁故者・知人等	その他
女性相談センター	2,078	1,742	61	0	0	2	84	0	32	4	5	0	33	115
婦人相談員	3,414	2,772	48	2	41	25	125	13	155	20	11	2	49	151

7-2 女性相談受付の内訳

	計	5 条 違 反	売 春 強 要	人 間 関 係											
				夫婦関係				親族関係				カ ー 男 性 的 い や が ら せ ・ ス ト ー リ ー 関 係 (性 的 暴 力 ・ 性 的 虐待 ・ 性 的 嫌 悪 ・ 性 的 ハ ラ セ ・ 性 的 虐待 ・ 性 的 嫌 悪 ・ 性 的 ハ ラ セ 等)	職場・近隣関係		
				離 婚 の 問 題	夫 等 の 暴 力	保 護 命 令	そ の 他	親 の 暴 力	(子 ど も の 暴 力 ・ 婿 ・ 嫁 を 含 む)	他 の 親 族 の 暴 力	そ の 他		恋 人 ・ 知 人 等 の 暴 力	そ の 他	
電話・手紙相談 (主訴)	3,574	0	1	254	630	11	237	53	29	10	365	105	56	294	
電話・手紙相談 (主訴以外の相談)	777	0	0	99	64	2	47	12	3	4	86	15	1	17	
来所・出張・巡回相談 (主訴)	1,918	0	1	220	415	9	113	32	24	10	58	25	35	36	
来所・出張・巡回相談 (主訴以外の相談)	1,250	1	0	127	96	11	55	7	3	3	76	11	4	22	

(つづき)

	経 済 関 係	医 療 健 康 関 係	(住 居 相 談 ・ 立 ち 退 き 等) 関 係	職 業 関 係	施 設 入 所	人 身 取 引 被 害 関 係	そ の 他
電話・手紙相談 (主訴)	169	617	113	110	41	0	479
電話・手紙相談 (主訴以外の相談)	97	150	48	26	24	0	82
来所・出張・巡回相談 (主訴)	311	179	93	39	68	0	250
来所・出張・巡回相談 (主訴以外の相談)	221	166	143	78	66	0	160

7-3 女性相談センター及び婦人相談員の相談対応状況（月中）

	対応済実人員															未対応人員 (月末)	
	総数	女性 福祉 資金 の貸付	女性 福祉 施設 に入所	人 保護 施設 に入所	就 職 自 営	結 婚	帰 宅	帰 郷	福 祉 事 務 所 へ 移 送	女 性 相 談 セ ン タ ー (員) へ 移 送	他 府 県 の 女 性 相 談 セ ン タ ー (員) へ 移 送	そ の 他 の 関 係 機 関 ・ 施 設 へ 移 送	助 言 指 導	住 宅 入 居	無 断 退 所	その他	一 時 保 護
女性相談 センター	2,072	・	8	0	1	8	5	53	0	7	72	1,342	7	2	567	36	0
婦人 相談員	3,414	15	・	4	1	19	5	100	61	1	148	2,771	12	3	274	・	0

(2) 婦人保護施設

7-4 婦人保護施設の状況（月末）

	施設数	定員	在籍人員	入所人員	退所人員
総数	5 (1)	230 (40)	143	17	22
公立	0	0	0	0	0
私立	5 (1)	230 (40)	143	17	22

(注) 都が委託できる都外施設数・定員を（ ）内に別掲。人員は都外委託分を含む。

8. 障害者福祉

(1) 障害者の手帳

8-1 身体障害者手帳交付台帳登載状況(月末)

	障害別登載数												新規 交付数	転入数	転出・ 返還数
	総数	視覚	聴覚・ 平衡 機能	音声・ 言語・ そしゃ く機能	肢 体 不自由	内部障害									
						心 臓 機 能	じん 臓 機 能	呼吸器 機 能	膀胱直 腸機能	小 腸 機 能	免 疫 機 能	肝 臓 機 能			
総数	465,928	39,053	44,724	7,102	251,326	58,249	31,512	8,888	18,729	737	5,134	474	2,353	212	1,923
18歳 未満	23,986	2,032	4,816	404	14,668	1,402	151	174	188	36	6	109	58	9	9
18歳 以上	441,942	37,021	39,908	6,698	236,658	56,847	31,361	8,714	18,541	701	5,128	365	2,295	203	1,914

8-2 ア. 知的障害者「愛の手帳」の交付状況(月末)

	障 害 程 度 別 交 付 数					新規交付数	返還数
	総 数	1 度 (最重度)	2 度 (重 度)	3 度 (中 度)	4 度 (軽 度)		
総 数	72,261	2,621	18,564	19,575	31,501	188	15
0～6歳 (就学前)	2,212	56	303	725	1,128	51	0
6～17歳	14,141	242	2,916	3,400	7,583	81	1
18歳以上	55,908	2,323	15,345	15,450	22,790	56	14

イ. 精神障害者保健福祉手帳本月交付件数
及び本月末所持者数

中 部	区分	本月交付件数	本月末所持者数
	総 数	3,838	67,066
	等級1	303	5,857
	等級2	2,133	37,508
	等級3	1,402	23,701

(2) 障害者の相談・援護

8-3 心身障害者福祉センターの相談・判定状況
ア. 取扱実人員

	総 数	身 体 障 害	知 的 障 害
総 数	1,776	1,259	517

イ. 相談延件数

	総 数	手 帳	医療保健	補装具	職 業	施 設	生 活	教 育	その他
総 数	952	186	117	318	23	110	74	0	124
身体障害	702	12	117	318	18	94	30	0	113
知的障害	250	174	0	0	5	16	44	0	11

ウ. 判定件数及びその他の件数

	判 定					判定書 (意見書)等 交付件数
	総 数	医学的 判 定	心理学的 判 定	職能的 判 定	その他の 判 定	
総 数	1,056	836	197	5	18	711
身体障害	633	610	0	5	18	411
知的障害	423	226	197	0	0	300

※ 精神保健福祉センター実績は衛生編P23に掲載

8-4 福祉事務所の身体障害者更生援護の状況

	相 談 実人員	相 談 内 容											
		総数	身 体 障 害 者手帳	自立支援 医療(更 生医療)	補装具	職 業	在 宅	施 設	医 療 保 健	生 活	無 料 乗 車 券 等 件 数		そ の 他
											都 営	民 営 バ ス	
総 数	27,190	36,868	10,651	890	3,908	294	4,969	807	1,424	3,252	2,317	632	7,724
視 覚 障 害	2,320	3,205	699	4	399	26	736	56	110	418	185	61	511
聴覚・平衡機能 障害	2,247	3,443	808	6	913	31	352	16	128	269	199	41	680
音 声・言 語・そ しゃく機能障害	316	450	163	7	31	2	41	1	23	52	29	2	99
肢 体 不 自 由	13,103	17,284	5,033	98	2,295	179	2,580	637	622	1,494	975	176	3,195
内 部 障 害	9,204	12,486	3,948	775	270	56	1,260	97	541	1,019	929	352	3,239
他(手帳なし,18 歳未満)(別掲)	2,668	3,580	727	15	736	24	399	32	61	241	427	24	894

8-5 知的障害者相談状況

相談実人員	相 談 延 件 数										
	総 数	施 設	職親委託	職 業	医療保健	生 活	教 育	居 宅	愛の手帳	そ の 他	
6,266	9,901	2,060	6	494	269	1,055	244	2,195	581	2,997	

(3) 障害者医療

8-6 心身障害者医療助成費対象者数

	総 計			
	国 保	社 保	後期高齢	計
総 計	59,200	29,634	18,377	107,211
区 部	39,411	19,476	12,263	71,150
市 部	19,128	9,954	5,872	34,954
郡 部	450	164	155	769
島 部	211	40	87	338

(4) 障害者(児)の施設

8-7 身体障害者更生援護施設(旧法指定施設)の入所待機数(月末)

	身体障害者更生施設	身体障害者療護施設	身体障害者授産施設
入所待機数	7	174	8

(注) 障害者自立支援法に基づく新体系サービスへの移行施設を除く。

8-8 身体障害者通所授産施設(旧法指定施設)の入所状況(月末)

	身体障害者通所授産施設			身体障害者小規模通所授産施設		
	施設数	定員	入所人員	施設数	定員	入所人員
総数	9	292	35 (0)	8	152	154
国立	0	0	0 (0)	0	0	0
公立	3	99	12 (0)	0	0	0
私立	6	193	23 (0)	8	152	154
入所待機数	0					

(注) () 内は、都外施設入所者数の別掲。

障害者自立支援法に基づく新体系サービスへの移行施設を除く。

8-9 知的障害者援護施設(旧法指定施設)等の入所状況(月末)

その1

			知的障害者更生施設				知的障害者授産施設					
			都内			都外		都内			都外	
			施設数	定員	入所人員	施設数	入所人員	施設数	定員	入所人員	施設数	入所人員
総数			18	833	375		220	27	1,029	666		46
公立	入所	入所部	0	0	0		0	0	0	0		1
		通所部	0	0	0		0	0	0	0		0
	通所	12	436	277		1	7	373	413		0	
私立	入所	入所部	6	397	92		212	1	55	3		41
		通所部	0	0	0		0	0	0	0		0
	通所	0	0	6		7	19	601	250		4	
入待機所数	入所	908 (570)										
	通所	50 (40)					52 (46)					

その2

	知的障害者小規模通所授産施設			知的障害者通所授産施設				
	施設数	定員	入所人員	都内			都外	
				施設数	定員	入所人員	施設数	入所人員
総数	4	67	64	6	185	67		6
公立	0	0	0	6	185	64		3
私立	4	67	64	0	0	3		3
入所待機数				28 (18)				

(注) 1 障害者自立支援法に基づく新体系サービスへの移行施設を除く。

2 () 内は、在宅待機者数の再掲。

3 待機数は障害者自立支援法に基づく新体系サービスへの待機者を含む(新体系の生活介護は更生施設の通所に、訓練等給付は授産施設の通所に計上。)

4 都外の施設数については、統計なし。

8-10 障害児施設の入所状況（月末）

その1

	知的障害児施設			自閉症児施設			知的障害児通園施設			盲児施設		
	施設数	定員	入所人員	施設数	定員	入所人員	施設数	定員	入所人員	施設数	定員	入所人員
総数	16	873	722	1	45	21	12	492	537	1	10	6
	(7)	(275)	(227)	(1)	(45)		(0)	(0)		(1)	(10)	
公立	4	438	347	0	0	0	7	236	209	0	0	0
	(0)	(0)		(0)	(0)		(0)	(0)				
私立	12	435	375	1	45	21	5	256	328	1	10	6
	(7)	(275)		(1)	(45)		(0)	(0)		(1)	(10)	

その2

	ろうあ児施設			難聴幼児通園施設			肢体不自由児施設				
	施設数	定員	入所人員	施設数	定員	入所人員	施設数	入所		通園	
								定員	入所人員	定員	入所人員
総数	1	30	14	2	70	91	6	254	71	120	122
	(0)	(0)		(0)	(0)		(2)	(4)	(0)	(0)	
公立	0	0	0	0	0	0	4	64	15	120	122
							(2)	(4)		(0)	
私立	1	30	14	2	70	91	2	190	56	0	0
	(0)	(0)		(0)	(0)		(0)	(0)		(0)	

その3

	肢体不自由児通園施設			肢体不自由児療護施設			重症心身障害児施設			情緒障害児短期治療施設		
	施設数	定員	入所人員	施設数	定員	入所人員	施設数	定員	入所人員	施設数	定員	入所人員
総数	3	80	104	2	18	0	19	1,267	1,145	0	0	0
	(1)	(1)		(2)	(18)		(10)	(96)	(91)	(0)	(0)	
公立	2	40	53	0	0	0	6	458	438	0	0	0
	(1)	(1)					(2)	(2)				
私立	1	40	51	2	18	0	13	809	707	0	0	0
	(0)	(0)		(2)	(18)		(8)	(94)		(0)	(0)	

(注) 都外委託施設数、協定定員及び入所人員を（ ）内に再掲。 国立施設を除く。

入所人員は利用契約及び措置人員からなり、都外委託を含む。

(5) 特別児童扶養手当・特別障害者手当・障害児福祉手当等

8-1-1 特別児童扶養手当受給者及び対象児童の状況（月末）

受給者数	対象児童数								
	総数	身体障害				精神障害			
		外部障害		内部障害		知的障害のみ		知的障害及び知的障害以外の精神障害	
		1級	2級	1級	2級	1級	2級	1級	2級
10,637	10,950	3,395	478	390	901	2,894	2,270	62	74

(つづき)

対象児童数								資格取得児童数	資格喪失児童数
精神障害						重複障害			
知的障害以外の精神障害のみ		旧区分							
		知的障害		知的障害以外の精神障害					
1級	2級	1級	2級	1級	2級	1級	2級		
39	141	0	0	0	0	306	0	132	95

8-1-2 特別障害者手当・障害児福祉手当等の受給状況

障害児福祉手当			特別障害者手当			福祉手当(経過措置分)	
受給者数	異動状況		受給者数	異動状況		受給者数	
	資格取得	資格喪失		資格取得	資格喪失		
4,341	63	57	11,788	90	73	558	

8-1-3 重度心身障害者(児)手当受給状況（月中）


受給者数											異動状況	
総数	年齢別			障害別							資格取得	資格喪失
	20歳未満	20～65歳未満	65歳以上	知的障害	重複障害					身体障害		
					視覚	聴覚	肢体	内部	その他			
9,607	1,874	7,342	391	5,949	84	68	1,001	40	43	2,422	59	32

(6) 心身障害者扶養年金

8-1-4 心身障害者扶養年金加入・給付状況（月末）

年金加入状況					年金給付状況										
障害者数					新規加入	脱退	受給者数	新規付	受給権消滅	支給一時差止	支給停止	差解除	停止解除	一時金給付	
総数	知的障害	身体障害	精神病	その他										弔慰金	葬祭料
18,612	11,425	5,067	969	1,151	0	0	9,554	0	25	141	0	36	0	0	24

衛生行政統計 編



1 東京都保健医療情報センター運営状況

(平成24年3月分)

a. 保健医療情報センター取扱い実績

(単位：件数)

総数	保健医療 福祉相談 (b)	夜間休日 案内	夜間休日 連絡通報 受理業務 (c)	聴覚障害 者FAX サービス	音声自動 応答によ る医療機 関案内	精神科救急 医療情報 センター (d)	外国語対応相談	
							医療情報 サービス	救急通訳 サービス
16,157	5,246	7,189	325	(1)	1,832	1,116	427	22

注 () 内は、再掲です。

b. 保健医療福祉相談内容

(単位：件数)

総数	医療機関 案内	医療費 生活費	制度案内	病気の 不安	施設案内	医療機関 苦情	都政	その他
5,903	4,254	16	47	781	146	26	28	605

注 1件の相談で、複数の相談内容がある場合は、それぞれ該当の相談に計上してあります。

c. 夜間休日連絡通報受理業務内容

(単位：件数)

総数	精神科 救急診療 受理	精神保健 相談	感染症 発生届	食中毒 発生届	動物関係 の届け・ 相談	健康関係 の相談	その他
325	144	21	65	19	16	0	60

d. 精神科救急医療情報センター取扱い実績

(単位：件数)

総数	救急医療 相談	初期救急	二次救急	身体 合併症
1,116	1,074	9	33	0

e. インターネットアクセス件数

(単位：件数)

総数	ホームペ ジアクセス 件数	携帯サイ トアクセ ス件数
114,427	105,706	8,721

資料：医療政策部医療政策課 (a. b. c. e)、障害者施策推進部精神保健・医療課 (d)

(平成24年3月分)

種 類	総 数	(内 訳)			(参 考) 却下・取下げ
		新規承認	継続承認	再交付	
小 児 慢 性 疾 患	716	83	527	106	10
悪 性 新 生 物	97	20	60	17	2
慢 性 腎 疾 患	55	6	41	8	-
ぜ ん そ く	21	2	17	2	1
慢 性 心 疾 患	153	15	114	24	-
内 分 泌 疾 患	201	24	150	27	7
膠 原 病	29	1	23	5	-
糖 尿 病	43	6	32	5	-
先 天 性 代 謝 異 常	33	2	27	4	-
慢 性 血 液 疾 患	23	2	17	4	-
神 経 ・ 筋 疾 患	45	4	34	7	-
慢 性 消 化 器 疾 患	16	1	12	3	-
妊 娠 高 血 圧 症 候 群 等	1	1	-	-	-
養 育 医 療	50	48	-	2	1
療 育 給 付	-	-	-	-	-
育 成 医 療	36	20	15	1	3
肢 体 不 自 由	8	4	3	1	-
視 覚 障 害	2	1	1	-	1
聴 覚 ・ 平 衡 機 能 障 害	-	-	-	-	-
音 声 ・ 言 語 機 能 障 害	14	5	9	-	1
心 臓 機 能 障 害	9	8	1	-	-
腎 臓 機 能 障 害	-	-	-	-	-
肝 臓 機 能 障 害	-	-	-	-	-
小 腸 機 能 障 害	-	-	-	-	-
そ の 他 の 内 臓 障 害	3	2	1	-	1
免 疫 機 能 障 害	-	-	-	-	-

- 注 1. 小児慢性疾患は、特別区及び市町村分である。
 2. 妊娠高血圧症候群等、養育医療、療育給付及び育成医療は、市町村分である。
 3. 却下・取下げは申請に対するものである。
 4. 平成19年4月統計データから妊娠中毒症の事業名が妊娠高血圧症候群等に変更された。
 5. 22年4月1日より肝臓移植が育成医療の医療費助成の適用になった。

資料：少子社会対策部家庭支援課

3

自立支援医療費（精神通院）

（平成24年3月分）

区分	総数	被用者保険		国民健康保険			後期高齢者 医療制度	生活 保護法	その他
		本人	家族	一般	退職本人	退職家族			
申請	14,548	2,234	2,332	6,170	92	116	269	3,324	11
合格	14,546	2,233	2,332	6,169	92	116	269	3,324	11
承認	14,546	2,233	2,332	6,169	92	116	269	3,324	11

資料：障害者施策推進部精神保健・医療課

4

精神保健福祉センター実績

（中部総合精神保健福祉センター：中部
多摩総合精神保健福祉センター：多摩
精神保健福祉センター：下谷

（平成24年3月分）

a 関係機関に対する

技術指導・援助活動件数（単位：件数）

区分	総数	内 訳		
		来所	出張	電話・ 文書
総数	974	22	431	521
中部	保健所	-	91	75
	区市町村	31	8	9
	その他	129	8	64
多摩	保健所	97	1	35
	区市町村	70	-	23
	その他	97	1	37
下谷	保健所	149	2	47
	区市町村	57	1	26
	その他	178	1	99

b 高齢者精神保健医療相談

（単位：件数）

区分	技術援助(a表の再掲)			個別援助		
	来所	出張	電話・ 文書	来所	訪問	電話・ 文書
総数	8	28	108	-	12	7
中部	7	6	38	-	3	6
多摩	-	10	44	-	4	-
下谷	1	12	26	-	5	1

c 協力組織育成件数（単位：件数）

区分	総数	来所	出張	電話・ 文書
総数	285	8	82	195
中部	共同作業所等	3	1	2
	協力事業所	-	-	-
	地域組織等 その他	4	-	4
多摩	共同作業所等	27	1	9
	協力事業所	-	-	-
	地域組織等 その他	1	-	-
下谷	共同作業所等	75	4	25
	協力事業所	20	-	1
	地域組織等 その他	7	-	1
その他	143	2	37	104

d 広報普及件数（単位：件数）

区分	総数	ビデオ パネル	見学 案内	講演 会	情報提供			
					総数	ホーム ページ	資料 配布	その他
総数	720	-	240	480	43,970	43,875	54	41
中部	件数	6	-	6	-	-	-	-
	実人員 貸出数	179	-	179	-	43,948	43,875	33
多摩	件数	3	-	3	-	-	-	-
	実人員 貸出数	56	-	56	-	12	-	11
下谷	件数	11	-	4	7	-	-	-
	実人員 貸出数	485	-	5	480	10	-	10

e 精神保健福祉相談

(単位：件数)

区 分		個 別 相 談				心の電話相談
		総 数	電話・文書	面 接	訪 問	
総 数		2,779	280	285	42	2,172
中 部	アルコー	40	5	6	-	29
	ル物	76	32	19	-	25
	期	80	28	32	-	20
	者	10	-	-	-	10
その他精神一般		750	-	11	-	739
多 摩	アルコー	106	33	41	-	32
	ル物	87	49	29	3	6
	期	92	15	34	-	43
	者	8	-	-	-	8
その他精神一般		832	13	26	4	789
下 谷	アルコー	41	2	14	-	25
	ル物	35	9	15	-	11
	期	59	15	24	5	15
	者	17	1	2	5	9
その他精神一般		546	78	32	25	411

f 通所訓練(精神科デイケア)利用者状況

(単位：人/回)

区 分		在籍状況(実)				利用状況(延)				延利用者総数	訓練日数	一日当たり利用者数	通所訓練部門での相談		
		前月末現在数	本月入所者数	本月退所者数	本月末現在数	プログラム利用者数	試験参加者数	就労援助利用者数	その他利用者数				電話・文書	面接	訪問
総 数		189	26	18	197	1,707	343	-	235	2,285	84	141	532	783	5
中 部	作業訓練	47	12	5	54	588	309	-	96	993	17	58	73	178	1
	デイ・ケア	30	6	6	30	249	29	-	61	339	17	20	154	258	-
多 摩	作業訓練	46	2	3	45	353	-	-	17	370	17	22	89	109	1
	デイ・ケア	53	5	4	54	407	-	-	19	426	17	25	193	179	3
下 谷	作業訓練	-	-	-	-	-	-	-	-	-	-	-	-	-	-
	デイ・ケア	13	1	-	14	110	5	-	42	157	16	16	23	59	-

g-1 宿泊事業(地域支援科利用状況・利用者)(単位：人/日)

g-2 アウトリーチ(地域支援科利用状況・利用者)(単位：人)

区 分		在籍状況				延利用者数	利用日数	一日当たり利用者数
		前月末現在数	本月入所者数	本月退所者数	本月末現在数			
総 数		13	26	24	14	482	124	16
中 部	短期宿泊	4	5	3	6	170	31	6
	一時入所	1	3	3	1	12	31	1
多 摩	短期宿泊	7	12	12	7	269	31	9
	一時入所	1	6	6	-	31	31	1

区 分		支援対象者数				月間支援対象者数
		前月末現在	開本月	終本月	支本月	
		支援対象者数	始月者数	了月者数	援対象者数	末現在
総 数		94	19	26	87	113
中 部		32	4	4	32	36
多 摩		20	12	13	19	32
下 谷		42	3	9	36	45

h 研修実施状況(単位：人/回)

区分	回数	実人数	延人数
総数	2	47	47
中部	-	-	-
多摩	-	-	-
下谷	2	47	47

注 1. 中部・多摩のホステル廃止に伴い「g 入所訓練(病室、生活訓練施設)利用者状況」の記載を廃止し、「g 地域支援科利用状況」を新たに設けました。

2. g表の地域支援科利用状況・利用者については、平成23年8月より宿泊事業とアウトリーチに分けセンターごとの実績を設けました。

資料：障害者施策推進部精神保健・医療課

（平成24年3月分）

疾病名	2月 末		認 定		資格喪失		3月 末			
	一般(内重症)	老人(内重症)	一般	老人	一般	老人	一般(内重症)	老人(内重症)	合計(内重症)	
総 計	63,946 (15,056)	35,151 (13,407)	876	549	182	334	64,640 (15,217)	35,366 (13,511)	100,006 (28,728)	
パーチェット病	1,379 (20)	289 (9)	8	1	1	-	1,386 (20)	290 (9)	1,676 (29)	
多発性硬化症	1,519 (101)	125 (31)	22	-	4	-	1,537 (103)	125 (31)	1,662 (134)	
重症筋無力症	1,210 (12)	649 (16)	12	3	-	2	1,222 (13)	650 (16)	1,872 (29)	
全身性エリテマトーデス	5,199 (101)	586 (17)	32	6	11	3	5,220 (100)	589 (17)	5,809 (117)	
スモ	21 (21)	117 (117)	-	-	-	-	21 (21)	117 (117)	138 (138)	
再生不良性貧血	516 (6)	268 (7)	8	9	-	7	524 (6)	270 (7)	794 (13)	
サルコイドーシス	1,005 (12)	510 (6)	13	4	-	3	1,018 (12)	511 (6)	1,529 (18)	
筋萎縮性側索硬化症	410 (155)	345 (137)	13	19	5	6	418 (153)	358 (137)	776 (290)	
汎発性強皮症	1,479 (14)	844 (9)	19	7	6	7	1,492 (13)	844 (9)	2,336 (22)	
皮膚筋炎・多発性筋炎	1,163 (9)	469 (12)	13	7	5	8	1,171 (9)	468 (12)	1,639 (21)	
特発性血小板減少性紫斑病	1,265 (11)	621 (7)	27	18	2	2	1,290 (12)	637 (7)	1,927 (19)	
結節性動脈周囲炎	370 (24)	439 (33)	7	10	4	6	373 (25)	443 (33)	816 (58)	
潰瘍性大腸炎	11,813 (15)	1,159 (5)	170	9	8	3	11,975 (15)	1,165 (5)	13,140 (20)	
高安病	394 (5)	124 (4)	4	1	2	-	396 (6)	125 (4)	521 (10)	
ピュルガー病	314 (3)	140 (6)	3	-	-	1	317 (3)	139 (6)	456 (9)	
天疱瘡	314 (3)	135 (-)	5	1	1	-	318 (3)	136 (-)	454 (3)	
脊髄小脳変性症	1,168 (169)	979 (128)	9	9	4	3	1,173 (169)	985 (128)	2,158 (297)	
クローン病	2,999 (28)	119 (-)	34	-	4	-	3,029 (28)	119 (-)	3,148 (28)	
劇症型肝炎	9 (9)	- (-)	1	-	1	-	9 (9)	- (-)	9 (9)	
悪性関節リウマチ	279 (25)	239 (21)	5	4	2	2	282 (25)	241 (21)	523 (46)	
パーキンソン病	2,343 (150)	8,241 (803)	29	133	10	89	2,362 (151)	8,285 (803)	10,647 (954)	
アミロイドーシス	91 (10)	51 (9)	3	-	1	2	93 (11)	49 (9)	142 (20)	
後縦靭帯骨化症	924 (68)	1,283 (104)	19	14	1	8	942 (68)	1,289 (104)	2,231 (172)	
ハンチントン病	48 (14)	24 (5)	-	-	-	1	48 (14)	23 (5)	71 (19)	
モヤモヤ病(ウイルス動脈閉塞症)	978 (49)	73 (4)	11	1	3	-	986 (50)	74 (4)	1,060 (54)	
ウェゲナー肉芽腫症	121 (8)	55 (1)	2	2	-	-	123 (8)	57 (1)	180 (9)	
特発性拡張型心筋症	1,153 (72)	370 (18)	14	2	5	4	1,162 (72)	368 (18)	1,530 (90)	
多系統萎縮症	493 (84)	520 (111)	8	4	5	5	496 (84)	519 (111)	1,015 (195)	
表皮水疱症	28 (1)	1 (-)	-	-	1	-	27 (1)	1 (-)	28 (1)	
膿疱性乾癬	94 (3)	46 (1)	1	-	-	-	95 (3)	46 (1)	141 (4)	
広範脊柱管狭窄症	118 (15)	266 (26)	1	3	-	-	119 (15)	269 (26)	388 (41)	
原発性胆汁性肝硬変	1,084 (6)	779 (8)	14	2	1	2	1,097 (6)	779 (8)	1,876 (14)	
重症急性性膝炎	79 (79)	35 (35)	18	5	16	10	81 (81)	30 (35)	111 (116)	
特発性大腿骨頭壊死症	679 (10)	125 (1)	16	4	1	-	694 (10)	129 (1)	823 (11)	
混合性結合組織病	725 (3)	123 (-)	3	-	2	-	726 (3)	123 (-)	849 (3)	
原発性免疫不全症候群	156 (7)	3 (-)	2	-	-	-	158 (7)	3 (-)	161 (7)	
特発性間質性肺炎	167 (9)	415 (33)	8	22	3	16	172 (8)	421 (33)	593 (41)	
網膜色素変性症	1,490 (155)	891 (120)	9	3	1	6	1,498 (157)	888 (120)	2,386 (277)	
ブリオン病	17 (17)	22 (22)	2	-	1	1	18 (18)	21 (22)	39 (40)	
肺動脈性肺高血圧症	132 (23)	33 (5)	5	-	1	-	136 (23)	33 (5)	169 (28)	
神経線維腫症	314 (9)	37 (2)	3	-	-	-	317 (9)	37 (2)	354 (11)	
亜急性硬化性全脳炎	3 (3)	- (-)	-	-	-	-	3 (3)	- (-)	3 (3)	
パッド・キアリ症候群	19 (1)	2 (-)	-	-	-	-	19 (1)	2 (-)	21 (1)	
慢性血栓塞栓性肺高血圧症	91 (3)	67 (3)	2	3	-	-	93 (3)	70 (3)	163 (6)	
ライソゾーム病(ファブリー病含む)	77 (16)	2 (-)	3	-	-	-	80 (16)	2 (-)	82 (16)	
副腎白質ジストロフィー	16 (5)	2 (1)	-	-	1	-	15 (4)	2 (1)	17 (5)	
家族性高コレステロール血症(ホモ接合体)	6 (-)	2 (-)	-	-	-	-	6 (-)	2 (-)	8 (-)	
脊髄性筋萎縮症	71 (41)	12 (4)	-	-	-	-	71 (41)	12 (4)	83 (45)	
球脊髄性筋萎縮症	69 (8)	21 (5)	4	-	-	1	73 (8)	20 (5)	93 (13)	
慢性炎症性脱髄性多発神経炎	342 (29)	134 (11)	4	1	3	1	343 (28)	134 (11)	477 (39)	
肥大型心筋症	143 (12)	78 (2)	8	1	3	-	148 (11)	79 (2)	227 (13)	
拘束型心筋症	5 (2)	- (-)	-	-	-	-	5 (2)	- (-)	5 (2)	
ミトコンドリア病	113 (18)	18 (3)	4	-	-	-	117 (20)	18 (3)	135 (23)	
リンパ脈管筋腫症(LAM)	61 (3)	1 (-)	3	-	-	-	64 (3)	1 (-)	64 (3)	
重症多形滲出性紅斑(急性期)	- (-)	1 (1)	-	-	-	1	- (-)	1 (1)	- (1)	
黄色靭帯骨化症	41 (-)	46 (2)	4	-	-	-	45 (-)	46 (2)	91 (2)	
間脳下垂体機能障害	1,016 (1)	175 (1)	25	2	4	1	1,037 (1)	176 (1)	1,213 (2)	
国の対象疾病 小計	46,133	1,677	22,110	1,906	630	310	46,640	1,685	22,219 (1,906)	68,859 (3,591)
先天性血液凝固因子欠乏症等	573 (573)	28 (28)	-	-	-	-	573 (573)	28 (28)	601 (601)	
国の対象疾病 計	46,706 (2,250)	22,138 (1,934)	630	310	123	201	47,213 (2,258)	22,247 (1,934)	69,460 (4,192)	

難病医療費等助成対象者（2-2）（東京都の対象疾病分）

（平成24年3月分）

疾病名 内 訳	2 月 末		認 定		資格喪失		3 月 末				
	一般(内重症)	老人(内重症)	一般	老人	一般	老人	一般(内重症)	老人(内重症)	合計(内重症)		
進行性筋ジストロフィー	295 (138)	44 (8)	1	-	-	-	296 (140)	44 (8)	340 (148)		
ウィルソン病	123 (1)	- (-)	-	-	1	-	122 (1)	- (-)	122 (1)		
脊髄空洞症	92 (15)	31 (7)	-	-	-	-	92 (15)	31 (7)	123 (22)		
悪性高血圧	- (-)	- (-)	-	-	-	-	- (-)	- (-)	- (-)		
骨髄線維症	36 (1)	22 (-)	2	-	-	1	38 (1)	21 (-)	59 (1)		
ネフローゼ症候群	1,047 (18)	207 (7)	12	6	2	1	1,057 (19)	212 (7)	1,269 (26)		
母斑症	147 (8)	2 (1)	2	-	-	-	149 (8)	2 (1)	151 (9)		
シェーグレン症候群	675 (2)	480 (2)	4	2	1	-	678 (2)	482 (2)	1,160 (4)		
多発性嚢胞腎	322 (238)	104 (84)	2	-	-	1	324 (238)	103 (84)	427 (322)		
特発性門脈圧亢進症	66 (2)	27 (-)	-	-	-	-	66 (2)	27 (-)	93 (2)		
原発性硬化性胆管炎	59 (-)	22 (-)	1	1	-	1	60 (-)	22 (-)	82 (-)		
肝内結石症	20 (-)	9 (-)	-	-	-	-	20 (-)	9 (-)	29 (-)		
ミオトニー症候群	330 (39)	15 (1)	-	-	1	-	329 (39)	15 (1)	344 (40)		
特発性好酸球増多症候群	32 (-)	6 (-)	-	-	-	-	32 (-)	6 (-)	38 (-)		
アレルギー性肉芽腫性血管炎	194 (4)	76 (2)	2	-	-	1	196 (4)	75 (2)	271 (6)		
強直性脊椎炎	305 (7)	65 (2)	6	1	-	-	311 (8)	66 (2)	377 (10)		
びまん性汎細気管支炎	100 (2)	71 (1)	2	-	1	1	101 (2)	70 (1)	171 (3)		
遺伝性ニューロパチー	108 (17)	28 (3)	-	-	-	-	108 (17)	28 (3)	136 (20)		
遺伝性QT延長症候群	41 (1)	2 (-)	-	-	-	-	41 (1)	2 (-)	43 (1)		
先天性ミオパチー	46 (15)	3 (-)	-	-	-	-	46 (15)	3 (-)	49 (15)		
成人ステイル病	289 (1)	52 (-)	6	1	1	-	294 (1)	53 (-)	347 (1)		
網膜脈絡膜萎縮症	23 (5)	76 (12)	1	-	-	1	24 (5)	75 (12)	99 (17)		
自己免疫性肝炎	601 (3)	330 (2)	4	2	-	4	605 (3)	328 (2)	933 (5)		
東京都の対象疾病 小計	4,951	517	1,672	132	45	13	7	11	4,989 (521)	1,674 (132)	6,663 (653)
人工透析を必要とする腎不全	12,289 (12,289)	11,341 (11,341)	201	226	52	122	12,438 (12,438)	11,445 (11,445)	23,883 (23,883)		
東京都の対象疾病 計	17,240 (12,806)	13,013 (11,473)	246	239	59	133	17,427 (12,959)	13,119 (11,577)	30,546 (24,536)		

注1. 認定は更新認定を含む。

2. 「慢性肝炎」、「肝硬変・ヘパトーム」については、平成14年9月30日をもって廃止。また、住民税非課税世帯に対する経過措置についても、平成17年9月30日をもって終了した。

3. 平成17年10月1日より疾病（脊髄空洞症）を追加する。

4. 平成21年10月1日より11疾病（新規7、都単独疾病から組替え4）を追加する。

当月	100,006 人	当月重症度	28,728 人
前月	99,097 人	前月重症度	28,463 人
当月-前月=	909 人増	対認定患者比	28.73 %
対前月比	0.92 %		
前年同月	94,554 人		
対前年同月比	5.77 %増		

資料：保健政策部疾病対策課

6 エイズ相談件数・抗体検査者数

(平成24年3月分)

区 分	電話相談数	来所(来院) 相談者数	受診者数	抗体等検査者数		
				計	男	女
総 数	2,742	3,671	970	2,202	1,494	708
保 健 所	584	2,054	・	1,373	902	471
東 京 都	89	361	・	356	252	104
特 別 区	436	1,438	・	859	544	315
八 王 子 市	53	204	・	99	71	28
町 田 市	6	51	・	59	35	24
都 立 病 院	-	-	970	26	19	7
エイズ対策係	2,158	1,617	・	803	573	230

資料：健康安全部感染症対策課

(平成24年第9～13週)

病名	東京都		全 国	
	第9～13週	平成24年累計	第9～13週	平成24年累計
一類感染症				
エボラ出血熱	-	-	-	-
クリミア・コンゴ出血熱	-	-	-	-
痘 痘	-	-	-	-
南米出血熱	-	-	-	-
ペーブルグ病	-	-	-	-
ラッサー熱	-	-	-	-
二類感染症				
急性灰白髄炎	-	-	-	-
結核	435	1,110	1,782	6,556
ジフテリ	-	-	-	-
重症急性呼吸器症候群	-	-	-	-
鳥インフルエンザ(H5N1)	-	-	-	-
三類感染症				
コレラ	-	-	-	1
細菌性赤痢	14	22	33	72
腸管出血性大腸菌感染症	3	8	59	157
腸チフス	1	4	4	8
パラチフス	-	2	1	4
四類感染症				
E型肝炎	1	6	5	38
ウエストナイル熱	-	-	-	-
A型肝炎	4	5	10	31
エキノコックス症	-	-	1	3
黄熱	-	-	-	-
オウムムス	-	-	-	1
オムスク出血熱	-	-	-	-
回帰チフス	-	-	-	-
キヤサヌル森林病	-	-	-	-
Q熱	-	-	-	-
狂犬病	-	-	-	-
コキシジアルデス症	-	-	1	1
サザル症	-	-	-	-
腎症候性出血熱	-	-	-	-
西部ウマ脳炎	-	-	-	-
ダニ媒介脳炎	-	-	-	-
炭疽	-	-	-	-
チングニア熱	-	-	-	-
つつが虫病	-	1	2	61
デング熱	4	10	15	36
東部ウマ脳炎	-	-	-	-
鳥インフルエンザ(H5N1を除く)	-	-	-	-
ニパウイルス感染症	-	-	-	-
日本紅斑熱	-	-	-	-
日本脳炎	-	-	-	-
ハンタウイルス肺症候群	-	-	-	-
Bウイルス	-	-	-	-
鼻	-	-	-	-
ブルセラ症	-	-	-	-

病 名	東 京 都		全 国	
	第 9 ～ 13 週	平成 24 年累計	第 9 ～ 13 週	平成 24 年累計
四類感染症(続き)				
ベネズエラウマ脳炎	-	-	-	-
ヘンドラウイルス感染症	-	-	-	-
発しんチフス	-	-	-	-
ボツリヌス症	-	-	2	2
マラリア	3	4	5	11
野 兎 病	-	-	-	-
ライム病	-	-	-	-
リッサウイルス感染症	-	-	-	-
リフトバレー熱	-	-	-	-
類 鼻 疽	-	-	-	-
レジオネラ症	4	11	36	153
レプトスピラ症	-	1	-	1
ロッキーマン山紅斑熱	-	-	-	-
五類感染症				
アメーバ赤痢	16	46	42	201
ウイルス性肝炎(A型・E型を除く)	5	13	9	45
急性脳炎	5	13	29	144
クリプトスポリジウム症	-	1	-	4
クロイツフェルト・ヤコブ病	3	4	6	44
劇症型溶血性レンサ球菌感染症	3	6	14	75
後天性免疫不全症候群	35	106	64	316
ジアルジア症	1	3	3	10
髄膜炎菌性髄膜炎	-	-	-	4
先天性風しん症候群	-	-	-	-
梅毒	21	66	38	187
破 傷 風	1	1	3	18
バンコマイシン耐性黄色ブドウ球菌感染症	-	-	-	-
バンコマイシン耐性腸球菌感染症	1	4	8	22
風 し ん	6	17	40	107
麻 し ん	7	17	28	94

- 注 1. 医師から直接都内の保健所長に届け出された患者数です。
 2. 医師から追加して届出があった場合、数値を遡及して修正することがあります。

資料：感染症情報センター（健康安全研究センター）

(平成24年3月分)

種 類	検 査 数	本 所	支 所
総 数	24,591	24,578	13
微 生 物 検 査	6,999	6,986	13
食品・腸内細菌検査	1,921	1,908	13
病原細菌検査	1,575	1,575	-
ウイルス検査	3,503	3,503	-
食 品 化 学 検 査	3,085	3,085	-
食品成分検査	393	393	-
食品添加物検査	1,074	1,074	-
残留物質検査	1,618	1,618	-
食品化学検査	-	-	-
医 薬 品 検 査	854	854	-
医薬品検査	494	494	-
微量分析検査	360	360	-
環 境 保 健 検 査	13,653	13,653	-
環境衛生検査	-	-	-
水質検査	13,653	13,653	-
生体影響検査	-	-	-

注 平成19年4月分より、報告の項目を変更しました。

資料：健康安全研究センター

(平成24年3月分)

	梅毒血清反応検査			クラミジア抗体検査			淋菌検査	
	検査数(LA)	検査数(TPHA)	陽性数	検査数	陽性数(IgA)	陽性数(IgG)	検査数(PCR・LCR)	陽性数
総数	838	533	11	879	126	175	359	3
男	525	329	10	558	67	89	218	1
女	313	204	1	321	59	86	141	2

資料：健康安全部感染症対策課

10 大気汚染健康障害者医療費助成被認定者

(平成24年3月分)

疾病名	患者数	年齢階層別					
		0～17歳	0～19歳	20～39歳	40～59歳	60～74歳	75歳以上
		総数	90,635	23,604	26,183	19,096	22,844
新規認定者 (更新認定)	941 (2,259)	124 (1,056)	133 (1,218)	292 (240)	320 (396)	154 (269)	42 (136)
3月末	90,609	22,942	25,654	19,201	23,079	15,669	7,006
慢性気管支炎 2月未定 新規認定 (更新認定)	2 - (-)	2 - (-)	2 - (-)	- - (-)	- - (-)	- - (-)	- - (-)
3月末	2	2	2	-	-	-	-
気管支ぜん息 2月未定 新規認定 (更新認定)	90,631 941 (2,259)	23,600 124 (1,056)	26,179 133 (1,218)	19,096 292 (240)	22,844 320 (396)	15,554 154 (269)	6,958 42 (136)
3月末	90,606	22,939	25,651	19,201	23,079	15,669	7,006
ぜん息性気管支炎 2月未定 新規認定 (更新認定)	2 - (-)	2 - (-)	2 - (-)	- - (-)	- - (-)	- - (-)	- - (-)
3月末	1	1	1	-	-	-	-
肺気しゅ 2月未定 新規認定 (更新認定)	- - (-)	- - (-)	- - (-)	- - (-)	- - (-)	- - (-)	- - (-)
3月末	-	-	-	-	-	-	-

注1. 年齢階層は認定時の年齢。

注2. 当月末の患者数は資格喪失等を含むため、前月末の患者数と新規認定者との合計とはならない。

資料：健康安全部環境保健課

11 食中毒発生状況

(平成24年3月分)

	平成24年 1月	2月	3月	4月	5月	6月	7月	8月	9月	10月	11月	12月	平成24年 累計	平成23年 同期累計
件数	16	9	15										40	28
患者数	545	78	181										804	349

注 食中毒発生件数、患者数は速報値を掲載しています。

このため、今後新たに患者が確認された場合などに変動することがあります。

資料：健康安全部食品監視課

有害食品等の監視指導状況

監視指導状況

(平成24年3月分)

	立入軒数	収去軒数	収去品目数	検査件数	違反件数
収去検査	3,408	27	75	534	-
表示検査	3,408	-	-	17,666	6

理化学検査及び細菌検査

(平成24年3月分)

区分 食品分類	理化学		細菌		総計	輸入食品の再掲		収去検査 で発見さ れた違反 品目数
	検体数	輸入 (再掲)	検体数	輸入 (再掲)		検体数	品目数	
合計	358	41	176	25	534	66	5	-
魚介類	-	-	10	-	10	-	-	-
無加熱摂取冷凍食品	-	-	-	-	-	-	-	-
加熱後摂取凍結前未加熱冷凍食品	-	-	-	-	-	-	-	-
加熱後摂取凍結前加熱冷凍食品	-	-	-	-	-	-	-	-
生食用冷凍鮮魚介類	-	-	-	-	-	-	-	-
魚介加工品	3	2	-	-	3	2	1	-
肉・卵類及びその加工品	5	-	-	-	5	-	-	-
牛乳・加工乳・その他の乳	6	-	54	-	60	-	-	-
乳製品	6	-	27	-	33	-	-	-
乳類加工品	-	-	-	-	-	-	-	-
アイスクリーム類・氷菓	-	-	-	-	-	-	-	-
穀類及びその加工品	1	-	-	-	1	-	-	-
野菜類・果物及びその加工品	13	-	-	-	13	-	-	-
菓子類	37	32	18	18	55	50	3	-
清涼飲料水	280	-	60	-	340	-	-	-
酒	-	-	-	-	-	-	-	-
精飲料	-	-	-	-	-	-	-	-
氷	-	-	-	-	-	-	-	-
水	-	-	-	-	-	-	-	-
調味料	-	-	-	-	-	-	-	-
そうざい類及びその半製品	-	-	-	-	-	-	-	-
その他の食品	7	7	7	7	14	14	1	-
化学的合成品及びその製剤	-	-	-	-	-	-	-	-
その他の添加物	-	-	-	-	-	-	-	-
器具及び容器包装	-	-	-	-	-	-	-	-
おもちゃ	-	-	-	-	-	-	-	-

資料：健康安全研究センター広域監視部

13 食肉衛生検査所とちく検査頭数

(平成24年3月分)

区分	総数	牛	こ牛	馬	豚	めん羊	山羊
とちく検査頭数	20,656	7,629	-	-	13,025	-	2
処分頭数	14,630	5,777	-	-	8,853	-	-
禁止	-	-	-	-	-	-	-
全部廃棄	23	4	-	-	19	-	-
一部廃棄	14,607	5,773	-	-	8,834	-	-

資料：健康安全部食品監視課

14 市場衛生検査所業務

a. 監視指導等

(平成24年3月分)

対象業態数	監視指導件数	衛生教育		食中毒関連調査件数	苦情処理件数	表示違反件数
		回数	人数			
2,755	9,367	13	268	2	77	28

b. 品目別の検査及び処理

(平成24年3月分)

品目	検査検体数			検査項目	不利益処分	措置
	総数	適	不適			
総数	429	429	-	1,798	-	2
魚介類	347	347	-	1,423	-	-
魚介類加工品	-	-	-	-	-	-
乳肉製品	22	22	-	48	-	-
青果物	-	-	-	-	-	-
その他	60	60	-	327	-	2

資料：健康安全部食品監視課

15 検案・解剖件数、死因別（監察医務院分）

a. 検案・解剖件数

（平成24年3月分）

	総数	男	女	不詳
検 案 件 数	1,332	808	524	-
解 剖 件 数	262	175	87	-
（行政処置数）	-	-	-	-
（当院司法処置数）	-	-	-	-
当院以外の司法解剖	32	19	13	-

b. 検案・解剖件数、死因別

（平成24年2月分）

死 因	総数	男	女	不詳	死 因	総数	男	女	不詳
総 数	1,451	870	581	-	その他不詳の外因死	281	174	107	-
病 死	1,053	629	424	-	自 殺	151	95	56	-
感染症及び寄生虫症	9	9	-	-	中 毒	17	9	8	-
結 核	2	2	-	-	縊 死	86	55	31	-
そ の 他	7	7	-	-	溺 死	4	2	2	-
新 生 物	53	40	13	-	飛 び 降 り	28	18	10	-
内 分 泌・代 謝・	38	27	11	-	鋭 器	9	6	3	-
免疫疾患					交 通 機 関	5	3	2	-
神経系・感覚器系の	20	8	12	-	そ の 他	2	2	-	-
疾患					他 殺	1	1	-	-
循環器系の疾患	695	389	306	-	そ の 他 及 び 不 詳	129	78	51	-
心 疾 患	536	311	225	-	不 詳 の 死	25	18	7	-
脳 血 管 障 害	89	52	37	-					
その他の循環器	70	26	44	-					
系疾患									
呼 吸 器 系 疾 患	88	58	30	-					
消 化 器 系 疾 患	78	66	12	-					
そ の 他	72	32	40	-					
不 慮 の 外 因 死	92	49	43	-					
交 通 事 故	16	10	6	-					
転 倒・転 落	15	11	4	-					
溺 水	14	3	11	-					
煙・火災・火焰に	8	3	5	-					
よる死									
窒 息	22	12	10	-					
中 毒	6	2	4	-					
そ の 他	11	8	3	-					

検案数 1,451 解剖数 280（行政処置数 280 司法処置数 - ）
 当院以外の司法解剖件数 25

資料：監察医務院

(平成24年3月分)

施設名	入院等					外来
	前月末 在籍数	入院等	退院等	月末 在籍数	当月患者 延数	当月患者 延数
肢体不自由児施設	282	126	113	295	3,755	8,213
北療育医療センター	89	126	113	102	2,148	4,359
入院	25	95	86	34	1,106	・
入園	19	31	27	23	710	・
通園	45	-	-	45	332	・
城南分園	75	-	-	75	678	869
通園	51	-	-	51	453	・
通所	24	-	-	24	225	・
城北分園	65	-	-	65	525	1,096
通園	40	-	-	40	320	・
通所	25	-	-	25	205	・
多摩療育園	53	-	-	53	404	1,889
通園	53	-	-	53	404	・
重症心身障害児施設	675	255	244	686	17,784	6,875
府中療育センター	282	90	90	282	8,016	445
入院	6	18	18	6	217	・
入所	244	72	71	245	7,501	・
通所	32	-	1	31	298	・
北療育医療センター	74	9	8	75	1,603	・
入所	38	9	8	39	1,198	・
通所	36	-	-	36	405	・
東大和療育センター	141	87	78	150	4,012	3,047
入院	-	23	19	4	79	・
入所	105	64	59	110	3,450	・
通所	36	-	-	36	483	・
よつぎ療育園	26	-	-	26	260	967
通所	26	-	-	26	260	・
東部療育センター	152	69	68	153	3,893	2,416
入院	2	16	16	2	93	・
入所	103	53	52	104	3,289	・
通所	47	-	-	47	511	・

注1. 平成18年4月分より、東部療育センター（平成17年12月開所）分を計上しています。

2. 平成20年4月分より、北療育医療センター 重心施設 通所（平成20年4月開所）分を計上しています。

資料：障害者施策推進部居住支援課

B型・C型ウイルス肝炎インターフェロン治療医療費助成対象者

(平成24年3月分)

疾 病 名	2月末		認 定		資格喪失		3月末		
	一般	老人	一般	老人	一般	老人	一般	老人	合計
内 訳									
総 数	1,033	161	184	25	205	24	1,012	162	1,174
B型ウイルス肝炎	72	-	46	1	37	1	81	-	81
C型ウイルス肝炎	961	161	138	24	168	23	931	162	1,093

注 平成19年10月1日より助成開始

☆当月 1,174人

☆前月 1,194人

☆当月－前月 ▲20人増

資料：保健政策部疾病対策課

B型ウイルス肝炎核酸アナログ製剤治療医療費助成対象者

(平成24年3月分)

疾 病 名	2月末		認 定		資格喪失		3月末		
	一般	老人	一般	老人	一般	老人	一般	老人	合計
内 訳									
総 数	2,780	260	323	30	269	24	2,834	266	3,100
B型ウイルス肝炎	2,780	260	323	30	269	24	2,834	266	3,100

注 平成22年4月1日より助成開始

☆当月 3,100人

☆前月 3,040人

☆当月－前月 60人増

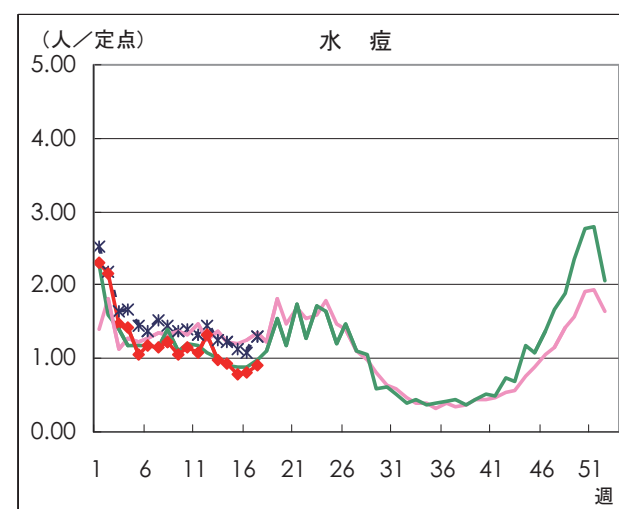
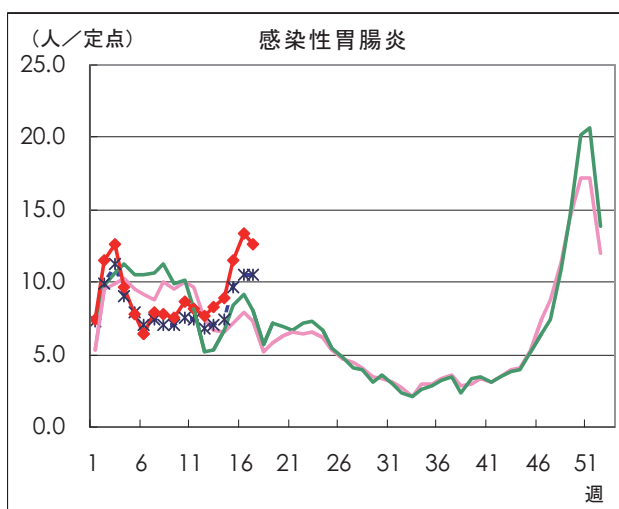
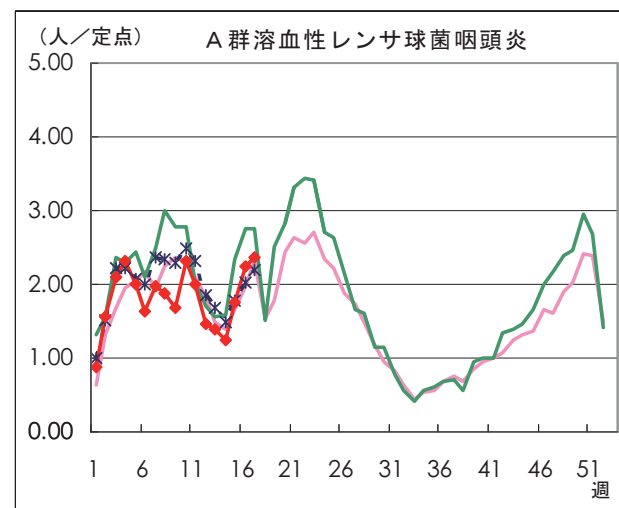
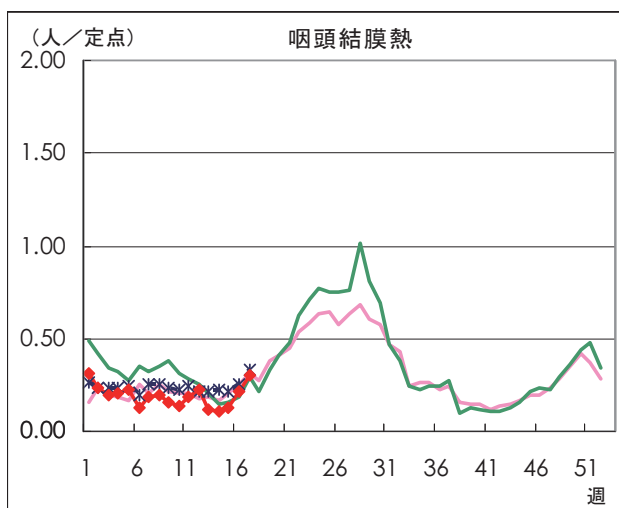
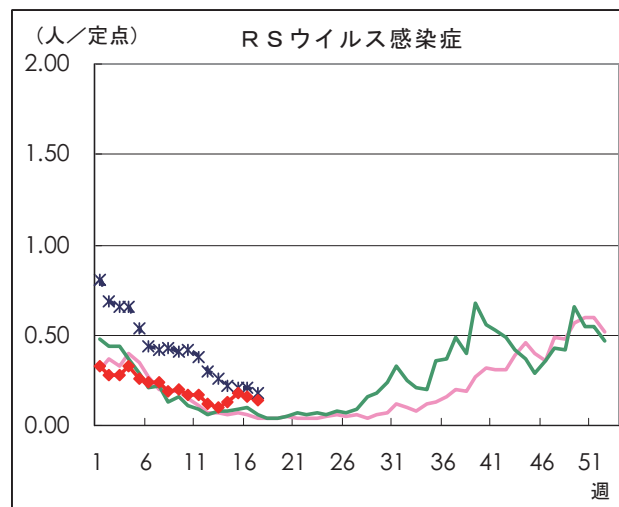
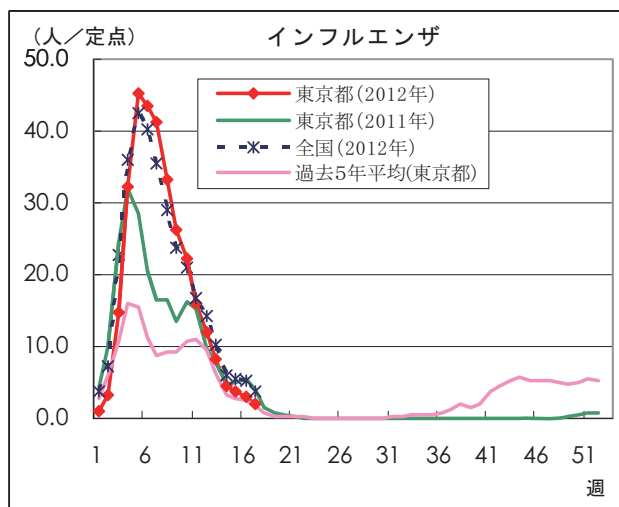
資料：保健政策部疾病対策課

感染症発生動向調査

週別定点あたり患者報告数推移

○ 定点数：小児科医療機関 264定点（インフルエンザは「小児科」と「内科」の医療機関 419定点）

○ 期 間：2012年第17週現在



本グラフは、福祉保健局ホームページにてカラー（PDF ファイル）でご覧いただけます。

http://www.fukushihoken.metro.tokyo.jp/kiban/chosa_tokei/geppo/

資料：東京都健康安全研究センター（感染症情報センター）

月報 福祉行政・衛生行政統計 平成24年3月号
平成24年5月30日発行

登録番号 (23) 355

編集・発行 東京都福祉保健局総務部総務課
東京都新宿区西新宿二丁目8番1号
電話番号 03 (5320) 4033 (ダイヤル)

印刷 東京都大田福祉工場
東京都大田区大森西二丁目22番26号
電話番号 03 (3762) 7611