

月報

2012. *1*

福祉行政・衛生行政統計

目 次

- 福祉行政統計編..... 1
 - 衛生行政統計編..... 19
-

表章記号の規約

計数のない場合	—
計数不明又は計数を表章する事が不適当な場合	…
統計項目のありえない場合	・
比率が微小（0.05未満）の場合	0.0
減少をあらわす場合	▲又は△

注 本書に掲載の数値は速報値のため、今後公表される数値と相違する場合があります。また、数値は四捨五入のため、総数と内訳の合計が一致しない場合もあります。

福 祉 行 政 統 計

1	地域別指標	2
2	生活保護	
	(1) 保護の対象	4
	(2) 保護費	5
	(3) 保護施設	5
3	低所得者福祉	
	(1) 生活福祉資金	6
	(2) 城北労働・福祉センター	6
4	高齢者福祉	
	(1) 高齢者福祉相談	7
	(2) 高齢者福祉施設	7
	(3) 高齢者医療	7
	(4) 介護保険	7
5	児童福祉	
	(1) 児童相談	9
	(2) 児童福祉施設	10
	(3) 里親及び小規模住居型児童養育事業	10
6	ひとり親福祉	
	(1) 母子相談	11
	(2) 母子生活支援施設	11
	(3) 母子福祉資金	11
	(4) 児童扶養手当	11
7	女性福祉	
	(1) 女性相談	12
	(2) 婦人保護施設	13
8	障害者福祉	
	(1) 障害者の手帳	14
	(2) 障害者の相談・援護	14
	(3) 障害者医療	15
	(4) 障害者（児）の施設	16
	(5) 特別児童扶養手当・特別障害者手当・障害児福祉手当等	18
	(6) 心身障害者扶養年金	18


衛 生 行 政 統 計

1	東京都保健医療情報センター運営状況	21
2	小児慢性疾患等医療券交付	22
3	自立支援医療費（精神通院）	23
4	精神保健福祉センター実績	23
5	難病医療費等助成対象者	25
6	エイズ相談件数・抗体検査者数	27
7	感染症発生動向調査全数把握対象疾患届出患者数	28
8	健康安全研究センター検査業務実績	30
9	性感染症検査実績	30
10	大気汚染健康障害者医療費助成被認定者	31
11	食中毒発生状況	31
12	健康安全研究センターによる監視指導状況	32
13	食肉衛生検査所とちく検査頭数	33
14	市場衛生検査所業務	33
15	検案・解剖件数、死因別（監察医務院分）	34
16	都立肢体不自由児施設及び重症心身障害児施設利用状況	35
17	B型・C型ウイルス肝炎治療医療費助成対象者	36
	感染症発生動向調査	48

平成23年度第3四半期分

18	栄養指導	37
19	地区組織指導等	37
20	給食施設栄養指導等	37
21	特定給食施設に対する指導・監督	38
22	結核医療費公費負担（一般医療）	38
23	結核医療費公費負担（入院医療）	38
24	結核健康診断・予防接種	39
25	在宅難病患者訪問相談指導実績	39
26	建築物登録営業所及び監視指導数	39
27	環境衛生施設数及び監視指導数	40
28	食品衛生施設数及び監視指導数	41
29	食品等の収去試験（都・区・八王子及び町田市保健所収去分）	43
30	化製場等施設数及び監視指導数	44
31	動物管理・狂犬病予防	44
32	食鳥処理場等施設数及び監視指導数	44
33	検案・解剖件数、死因別（多摩・島しょ地域分）	45
34	薬事及び毒物劇物監視成績	46
35	特定建築物等の監視指導状況	47

福祉行政統計 編



1 地域別指標 その1

	都の人口(初日)		生活保護(月中)				保育所 在籍者数 (初日)	私的 約 再掲	
	世帯	人 員 (A)	世帯	人 員 (B)	保護率% (B)/(A)	前年同月 保護率%			
総 数	6,435,688	13,184,161	212,670	279,996	21.2	20.2	181,929	15	総
区 部 計	4,571,057	8,965,589	161,116	207,860	23.2	22.1	116,037	1	区
千代田区	26,125	47,730	618	691	14.5	13.7	567	0	千
中央区	70,252	126,719	809	936	7.4	7.4	1,843	0	中
港区	112,300	207,120	1,846	2,229	10.8	9.3	2,265	0	中
新宿区	196,631	324,902	8,571	9,892	30.4	29.3	3,602	0	新
文京区	112,866	208,772	2,080	2,417	11.6	11.1	2,357	0	文
台東区	97,368	177,807	7,833	8,509	47.9	45.6	1,929	0	台
墨田区	121,774	247,730	6,305	7,977	32.2	30.9	4,062	0	墨
江東区	218,176	465,943	6,972	9,324	20.0	18.1	7,184	0	江
品川区	198,099	367,570	4,468	5,374	14.6	13.7	5,454	0	品
目黒区	138,454	268,702	2,312	2,774	10.3	9.6	2,769	0	目
大田区	347,247	694,090	12,652	16,099	23.2	22.2	8,806	0	大
世田谷区	450,928	881,244	7,592	9,377	10.6	10.1	8,825	0	世
渋谷区	125,736	206,842	2,612	2,953	14.3	13.6	2,219	1	世
中野区	184,709	312,821	5,879	6,826	21.8	20.6	3,352	0	中
杉並区	302,371	548,861	6,243	7,386	13.5	12.9	5,380	0	杉
豊島区	167,420	286,571	6,140	7,045	24.6	26.2	3,142	0	豊
北区	172,868	333,396	7,717	9,615	28.8	27.4	4,947	0	北
荒川区	96,911	204,459	5,153	6,360	31.1	29.3	3,488	0	荒
板橋区	273,606	535,078	13,103	18,171	34.0	31.9	8,523	0	板
練馬区	337,745	716,046	11,740	16,305	22.8	21.6	8,614	0	練
足立区	317,184	684,739	17,396	25,903	37.8	37.8	8,959	0	足
葛飾区	198,020	441,553	9,234	12,409	28.1	27.2	8,152	0	葛
江戸川区	304,267	676,894	13,841	19,288	28.5	26.2	9,598	0	江
市 部 計	1,829,813	4,132,417	50,498	70,619	17.1	16.2	63,789	0	市
八王子市	252,504	581,502	8,138	11,839	20.4	20.1	9,663	0	八
立川市	81,502	179,799	3,678	5,041	28.0	26.9	3,183	0	立
武蔵野市	71,020	138,546	1,720	2,068	14.9	13.9	1,409	0	武
三鷹市	90,100	186,033	2,645	3,497	18.8	18.1	2,173	0	三
青梅市	53,075	139,153	1,577	2,235	16.1	14.1	3,293	0	青
府中市	115,213	255,843	3,360	4,690	18.3	17.3	4,069	0	府
昭島市	47,549	112,279	1,516	2,040	18.2	16.7	2,561	0	昭
調布市	108,466	224,284	2,164	2,777	12.4	11.3	3,086	0	調
町田市	182,017	427,698	4,569	6,763	15.8	15.1	5,377	0	町
小金井市	58,197	119,638	1,167	1,380	11.5	10.3	1,370	0	小
小平市	82,301	187,135	2,177	3,076	16.4	15.5	1,996	0	小
日野市	80,944	180,742	1,499	2,054	11.4	10.6	2,898	0	日
東村山市	64,366	153,616	2,158	3,037	19.8	18.8	1,915	0	東
国分寺市	57,436	119,898	735	918	7.7	7.5	1,532	0	分
国立市	35,737	75,398	698	882	11.7	10.9	1,130	0	国
福生市	26,894	59,099	811	1,088	18.4	16.9	1,171	0	福
狛江市	39,127	78,520	790	969	12.3	12.7	826	0	狛
東大和市	34,257	83,657	1,158	1,758	21.0	20.3	1,793	0	東
清瀬市	31,256	74,211	1,405	1,965	26.5	24.6	1,146	0	清
東久留米市	49,201	115,828	1,334	1,919	16.6	15.4	1,662	0	東
武蔵村山市	27,204	70,389	1,192	1,879	26.7	24.9	2,074	0	村
多摩市	64,088	146,580	1,628	2,413	16.5	15.0	2,445	0	多
稲城市	35,234	85,754	754	1,084	12.6	11.8	1,580	0	稲
羽村市	23,594	56,705	521	747	13.2	12.0	1,191	0	羽
あきる野市	29,940	81,072	589	897	11.1	10.3	1,810	0	あ
西東京市	88,591	199,038	2,515	3,603	18.1	16.6	2,436	0	西
郡 部 計	21,112	58,499	673	1,041	17.8	16.6	1,323	0	郡
瑞穂町	12,441	33,305	484	801	24.1	22.8	661	0	瑞
日の出町	5,580	16,875	97	130	7.7	7.1	500	0	日
檜原村	923	2,463	27	28	11.4	9.8	47	0	檜
奥多摩町	2,168	5,856	63	80	13.7	11.4	115	0	奥
移管ケース			[2]	[2]	0.0	0.0			移
島 部 計	13,706	27,656	383	476	17.2	16.8	780	14	島
大 島	6,343	13,409	156	205	15.3	14.2	424	0	大
大島町	4,114	8,380	124	169	20.2	18.8	273	0	大
利島村	210	345	1	1	2.9	0.0	23	0	利
新島村	1,230	2,817	13	14	5.0	5.0	69	0	新
神津島村	789	1,867	18	21	11.2	11.7	59	0	神
三 宅	1,772	3,008	62	71	23.6	24.8	52	0	支
三宅村	1,577	2,661	61	70	26.3	27.9	52	0	三
御蔵島村	195	347	1	1	2.9	3.1	0	0	御
八 丈	4,218	8,389	149	183	21.8	22.4	253	0	支
八丈町	4,091	8,188	148	182	22.2	22.8	253	0	八
青ヶ島村	127	201	1	1	5.0	5.1	0	0	青
小 笠 原	1,373	2,850	16	17	6.0	4.9	51	14	支
小笠原村	1,373	2,850	16	17	6.0	4.9	51	14	小

(注) 1. 「都の人口」は「東京都の人口(推計)」総務局統計部による。
2. 生活保護(月中)については停止中のものも含む。
3. []は旧施行細則に基づく移管ケース。

その2

	身体障害者 手帳交付台 帳登載数 (月 末)	知的障害者 「愛の手帳」 交付数 (月 末)	国民健康保険 被保険者数 (月 末)	介護保険 第1号 被保険者数 (月 末)	
総 数	464,254	71,843 (12)	3,788,154	2,663,049	総
区 部 計	320,378	45,736	2,615,784	1,790,970	区
千代田区	2,218	184	11,992	9,726	千
中央区	3,061	375	31,530	20,055	中
港区	6,843	750	63,827	38,014	港
新宿区	13,014	1,369	104,122	61,306	新
文京区	6,056	826	50,424	38,729	文
台東区	9,584	855	62,797	41,985	台
墨田区	8,990	1,408	77,497	53,972	墨
江東区	17,823	2,579	132,004	92,198	江
品川区	13,776	1,723	98,407	72,166	品
目黒区	7,469	1,092	73,651	50,135	目
大田区	26,679	3,649	187,449	144,353	大
世田谷区	23,571	3,698	232,625	159,907	世
渋谷区	6,376	748	65,888	38,736	渋
中野区	9,642	1,310	96,117	62,009	中
杉並区	15,727	2,190	152,297	106,778	杉
豊島区	9,664	1,087	86,421	52,421	豊
北区	17,320	2,040	101,906	80,097	北
荒川区	9,472	1,092	67,583	44,644	荒
板橋区	20,545	3,188	156,646	110,960	板
練馬区	22,603	4,054	196,374	140,186	練
足立区	29,080	4,655	226,707	148,642	足
葛飾区	17,349	2,808	140,675	99,151	葛
江戸川区	23,516	4,056	198,845	124,800	江
市 部 計	139,438	25,414	1,139,721	849,487	市
八王子市	17,806	3,563	161,916	118,341	八
立川市	6,947	1,221	51,181	36,826	立
武蔵野市	4,154	956	35,588	28,201	武
三鷹市	5,345	973	47,622	34,782	三
青梅市	5,605	874	40,605	29,429	青
府中市	8,263	1,541	65,357	47,056	府
昭島市	3,900	769	33,540	23,570	昭
調布市	7,609	1,224	58,917	43,099	調
町田市	14,784	2,913	119,355	93,234	町
小金井市	3,119	580	28,312	21,992	小
小平市	6,136	1,188	48,250	37,647	小
日野市	5,676	1,024	46,234	38,205	日
東村山市	6,867	1,052	43,681	33,411	東
国分寺市	3,359	646	29,393	23,080	国
国立市	2,441	453	20,537	14,672	国
福生市	2,222	309	19,815	12,041	福
狛江市	2,633	401	21,881	17,234	狛
東大和市	3,042	527	25,335	18,783	和
清瀬市	4,245	519	22,203	17,876	清
東久留米市	4,184	824	34,886	27,613	久
武蔵村山市	3,054	551	24,912	15,128	村
多摩市	4,666	868	42,331	31,580	多
稲城市	2,494	392	21,441	14,562	稲
羽村市	1,708	355	16,959	11,293	羽
あきる野市	2,630	579	25,520	18,748	あ
西東京市	6,549	1,112	53,950	41,084	西
郡 部 計	2,733	479	20,144	14,199	郡
瑞穂町	1,258	258	12,017	6,931	瑞
日の出町	731	140	5,392	4,091	日
檜原村	185	30	889	988	檜
奥多摩町	559	51	1,846	2,189	奥
島 部 計	1,705	202	12,505	8,393	島
大 島	1,001	125	6,081	4,315	支
大島町	574	86	3,530	2,709	大
利島村	22	5	123	69	利
新島村	253	19	1,351	1,034	新
神津島村	152	15	1,077	503	神
三 宅	122	24	1,236	1,065	支
三宅村	113	23	1,124	1,014	三
御蔵島村	9	1	112	51	御
八 丈	448	50	4,069	2,723	支
八丈町	437	50	3,995	2,697	八
青ヶ島村	11	0	74	26	青
小 笠 原	134	3	1,119	290	支
小笠原村	134	3	1,119	290	小

(注)「愛の手帳」交付数の()は都外施設に入所している場合等で福祉事務所の決定していない者。

介護保険第1号被保険者数は速報値であり、今後変動する場合があります。

確定値は後日、ホームページの「東京都介護サービス情報」に掲載しますので、参照してください。

アドレス http://www.fukushihoken.metro.tokyo.jp/kourei/hoken/kaigo_lib/info/chosa/geppo/index.html

2 生活保護

(1) 保護の対象

2-1 被保護世帯及び被保護者数（扶助の種類別）（月中）

	保護世帯数・人員（実数）			扶 助 の 種 類							
	総 数	現に保護を うけたもの	保護停止中 のもの	生活扶助	住宅扶助	教育扶助	介護扶助	医療扶助	出産扶助	生業扶助	葬祭扶助
世帯	212,670	212,121	549	189,110	186,884	11,967	30,774	178,161	7	5,862	608
人員	279,996	279,288	708	251,093	247,376	16,878	31,787	218,344	7	6,533	608

2-2 被保護世帯数（世帯類型、労働力類型別）（月中）

	総 数	単 身 者 世 帯							2 人 以 上 の 世 帯						
		計	高齢者 世帯	障害者 世帯	傷病者 世帯	その他 世帯	医療扶助 単給 (再掲)	計	高齢者 世帯	母子 世帯	障害者 世帯	傷病者 世帯	その他 世帯	医療扶助 単給 (再掲)	
総 数	212,121	167,158	82,699	17,810	41,339	25,310	9,093	44,963	9,208	13,328	2,923	7,998	11,506	240	
世帯主が はたらいて いる世帯	常用勤 労者	17,334	9,988	2,124	901	1,153	5,810	121	7,346	306	4,359	110	147	2,424	49
	日雇 労働者	4,935	3,821	1,040	191	687	1,903	25	1,114	92	449	20	53	500	6
	内職者	674	504	146	182	63	113	3	170	18	82	11	10	49	0
	その他 就業者	4,486	3,030	732	728	551	1,019	22	1,456	125	685	54	46	546	5
世帯主が 働いている	4,859	4,859	476	396	583	1,642	1,762	31	
働いてい る者ない	179,833	149,815	78,657	15,808	38,885	16,465	8,922	30,018	8,191	7,357	2,145	6,100	6,225	149	

2-3 介護扶助受給者数（月中）

		総 数		介護扶助単給		介護扶助併給	
総 数		31,787		613		31,174	
施 設	介護老人福祉施設	5,705	3,604	563	96	5,142	3,508
	介護老人保健施設		1,656		371		1,285
	介護療養型医療施設		444		95		349
	地域密着型介護老人福祉施設		1		1		0
居 宅 介 護		19,374		43		19,331	
介 護 予 防		6,708		7		6,701	

2-4 医療扶助受給者数（月中）

	総 数			入 院			入 院 外		
	計	単 給	併 給	計	単 給	併 給	計	単 給	併 給
総 数	218,344	9,623	208,721	15,758	6,400	9,358	202,586	3,223	199,363
精神病	11,979	4,400	7,579	7,151	4,337	2,814	4,828	63	4,765
その他	206,365	5,223	201,142	8,607	2,063	6,544	197,758	3,160	194,598

2-5 保護の開始・廃止の状況

	前月未 現在 未処理 件数	申請 件数	申 請 取下 げ件 数	申 請 下 却 件 数	保護開始			月 未 現 在 未 処 理 件 数	保護廃止			保 護 変 更	
					決定	転入 (再掲)	職権保護 (再掲)		決定	一時的 扶助 (再掲)	転出 (再掲)	増	減
世帯	1,991	3,384	78	30	3,271	132	168	2,164	2,595	38	292	・	・
人員	・	・	・	・	4,113	194	169	・	3,018	38	403	223	490

(2) 保護費

2-6 保護費 (扶助の種類別)

	総 数	扶 助 費										保 護 施設費
		計	生活扶助	住宅扶助	教育扶助	介護扶助	医療扶助	出産扶助	生業扶助	葬祭扶助	事務費	
扶助額 (千円)	44,776,549	44,474,820	15,425,265	9,007,046	177,934	819,554	18,840,707	1,249	86,493	116,569	301,728	

(3) 保護施設

2-7 保護施設の状況 (月末)

		施設数	定 員	被 保 護 者						自費入所者
				在 籍 人 員			入所人員 (月中)	退所人員 (月中)	在籍人員	
				総 数	都 内	都外委託				
救護施設	総 数	10	911	985	901	84	13	10	7	
	公 立	0	0	6	0	6	0	0	0	
	私 立	10	911	979	901	78	13	10	7	
更生施設	総 数	11	891	920	918	2	79	100	0	
	公 立	9	665	689	687	2	74	86	0	
	私 立	2	226	231	231	0	5	14	0	
宿所提供 施設	総 数	6	460	311	311	0	70	38	1	
	公 立	5	400	270	270	0	67	32	1	
	私 立	1	60	41	41	0	3	6	0	

3 低所得者福祉

(1) 生活福祉資金

3-1 生活福祉資金貸付決定状況

	新規申請	新 規 貸 付 決 定						
		総 数	福祉費	緊急小口 資金	教育支援 資金	総合支援 資金	不動産担保型 生活資金	不動産担保型 生活資金 (要保護向け)
件数	661	657	23	91	482	59	0	2
金額 (円)	660,292,888	658,682,888	16,561,000	7,462,000	575,649,000	48,994,888	0	10,016,000

(注) 生活福祉資金貸付制度は平成 21 年 10 月 26 日付で改正している。

(2) 城北労働・福祉センター

3-2 城北労働・福祉センターの利用状況

相 談 受付数	相 談 延 件 数									
	総 数	労 働	医 療	生 活 保護法 関係	その他の 福 祉 法 関 係	応 急 援 護				その他
						給 食	交 通	物 品	宿 泊	
1,468	1,540	47	46	10	2	262	30	136	655	352

4 高齢者福祉

(1) 高齢者福祉相談

4-1 養護老人ホームの入所に係る相談及び待機者数の状況

相談取扱実人員	左のうち申請受理件数	入所待機者数（月末）
264	63	540

(2) 高齢者福祉施設

4-2 養護・特別養護老人ホーム（介護老人福祉施設）の状況（平成24年1月末）

	施設数	定員	現 在 員 数					入所人員	退所人員	
			総数	措 置 人 員			その他			
				都内	都外委託	計				
養護老人ホーム	総数	32	3,697	3,850	3,547	303	3,850	—	44	40
	公立	1	466	441	394	47	441	—	0	5
	私立	31	3,231	3,409	3,153	256	3,409	—	44	35
特別養護老人ホーム (介護老人福祉施設)	総数	415	36,970	36,010	78	1	79	35,931	820	950
	公立	48	4,378	4,253	12	0	12	4,241	108	118
	私立	367	32,592	31,757	66	1	67	31,690	712	832

4-3 軽費・有料老人ホームの状況（平成24年1月末）

	施設数	定員	在籍人員	入所人員	退所人員	
軽 費 老人ホーム (ケアハウス)	総数	38	1,905	1,796	13	20
	公立	8	375	349	2	3
	私立	30	1,530	1,447	11	17
都市型軽費 老人ホーム	総数	3	42	39	5	0
	公立	0	0	0	0	0
	私立	3	42	39	5	0
軽 費 老人ホーム (A型)	総数	9	660	646	4	11
	公立	0	0	0	0	0
	私立	9	660	646	4	11
軽 費 老人ホーム (B型)	総数	4	220	124	0	1
	公立	2	150	73	0	1
	私立	2	70	51	0	0
有料老人ホーム	532	33,398	26,812	575	549	

(3) 高齢者医療

4-4 高齢者医療制度対象者数（月末）

平成20年3月で制度終了のため削除

(4) 介護保険

4-5 第1号被保険者数

前月末現在	当月中増	当月中減	当月末現在
2,653,383	21,630	11,964	2,663,049

4-6 要介護（要支援）認定者数

	要支援 1	要支援 2	計	経過 的要 介護	要介護 1	要介護 2	要介護 3	要介護 4	要介護 5	計	合計
第1号被保険者	63,312	57,499	120,811	0	78,770	80,432	59,763	56,031	54,161	329,157	449,968
65歳以上75歳未満	9,179	9,072	18,251	0	11,005	11,690	7,873	6,754	6,997	44,319	62,570
75歳以上	54,133	48,427	102,560	0	67,765	68,742	51,890	49,277	47,164	284,838	387,398
第2号被保険者	1,006	1,537	2,543	0	2,039	3,090	2,041	1,660	2,229	11,059	13,602
総 数	64,318	59,036	123,354	0	80,809	83,522	61,804	57,691	56,390	340,216	463,570

4-7 居宅介護（支援）サービス受給者数

	予防給付			介護給付							合計
	要支援 1	要支援 2	計	経過 的要 介護	要介護 1	要介護 2	要介護 3	要介護 4	要介護 5	計	
第1号被保険者	34,186	39,144	73,330	0	57,733	63,048	41,313	30,459	23,926	216,479	289,809
第2号被保険者	472	997	1,469	0	1,365	2,422	1,513	1,074	1,192	7,566	9,035
総 数	34,658	40,141	74,799	0	59,098	65,470	42,826	31,533	25,118	224,045	298,844

4-8 地域密着型（介護予防）サービス受給者数

	予防給付			介護給付							合計
	要支援 1	要支援 2	計	経過 的要 介護	要介護 1	要介護 2	要介護 3	要介護 4	要介護 5	計	
第1号被保険者	47	75	122	0	2,910	4,655	5,337	3,771	3,119	19,792	19,914
第2号被保険者	0	1	1	0	27	65	98	68	116	374	375
総 数	47	76	123	0	2,937	4,720	5,435	3,839	3,235	20,166	20,289

4-9 施設介護サービス受給者数

	予防給付			介護給付							合計
	要支援 1	要支援 2	計	要介護 1	要介護 2	要介護 3	要介護 4	要介護 5	計		
介護老人福祉施設	0	0	0	1,081	3,295	7,763	12,482	13,649	38,270	38,270	
第1号被保険者	0	0	0	1,075	3,271	7,675	12,380	13,476	37,877	37,877	
第2号被保険者	0	0	0	6	24	88	102	173	393	393	
介護老人保健施設	0	0	0	1,886	3,886	5,036	5,342	3,322	19,472	19,472	
第1号被保険者	0	0	0	1,852	3,789	4,900	5,216	3,230	18,987	18,987	
第2号被保険者	0	0	0	34	97	136	126	92	485	485	
介護療養型医療施設	0	0	0	43	154	392	1,866	4,453	6,908	6,908	
第1号被保険者	0	0	0	43	151	383	1,825	4,309	6,711	6,711	
第2号被保険者	0	0	0	0	3	9	41	144	197	197	
総 数	0	0	0	2,996	7,305	13,130	19,570	21,308	64,309	64,309	

(注) (4) 介護保険は速報値であり、今後変動する場合があります。

確定値は後日、ホームページの「東京都介護サービス情報」に掲載しますので、参照してください。

アドレス http://www.fukushihoken.metro.tokyo.jp/kourei/hoken/kaigo_lib/info/chosa/geppo/index.html

5 児童福祉

(1) 児童相談

5-1 児童相談所の相談受付状況

	総 数	養護相談		保健 相談	相 体 不 自 由 談	視 聴 覚 障 害 談	言 語 障 害 相 談	重 症 心 身 談	知 的 障 害 談	自 閉 症 相 談	く 犯 行 為 等	触 法 行 為 等 談	不 登 校 相 談	性 相 格 行 動 談	し つ け 相 談	適 性 相 談	こ 遅 れ ば 相 談	そ 相 の 他 の 談	(再 掲)	
		被 相 談 待	そ の 他 相 談																い 相 じ め 談	児 売 被 相 春 童 等 相 談
総 数	1,618	265	190	55	7	3	0	12	365	23	52	26	50	158	57	71	4	280	10	0
0～5歳	527	121	83	40	2	2	0	2	80	5	0	0	3	0	57	10	4	118	1	0
6～11歳	440	91	48	5	3	0	0	2	119	2	11	5	10	81	0	18	0	45	2	0
12～14歳	343	32	29	4	1	0	0	0	89	12	21	20	31	44	0	26	0	34	4	0
15～17歳	249	20	29	6	1	1	0	0	73	3	17	1	6	25	0	10	0	57	3	0
18歳以上	59	1	1	0	0	0	0	8	4	1	3	0	0	8	0	7	0	26	0	0

5-2 児童相談所の相談対応状況

総数	対 応 件 数												未対応 (月末)		施 設 入 所 待 機 数 (月末)
	面 接 指 導	訓 戒 ・ 誓 約	児 童 福 祉 司 の 指 導	児 童 委 員 の 指 導	児 童 家 庭 支 援 セ 委 託	福 祉 事 務 所 へ 送 致 等	児 童 福 祉 施 設		里 親	指 定 医 療 機 関 委 託	家 庭 裁 判 所 に 送 致	そ の 他 補 導	一 時 保 護	そ の 他 保 護	
							入 所	通 所							
1,588	1,365	0	82	0	0	4	90	0	4	0	1	42	80	2,721	72

5-3 福祉事務所の相談対応状況

総 数	知的障害者 福祉司等の 指導	施設入所		法第22～23 条の措置権 者への報告 又は通知等	児童相談所 へ送致又は 通知等	児童相談所 の委嘱に よる調査 の完了	他の機関に 斡旋・紹介	相談・ 助 言 その他
		助産施設	母子生活 支援施設					
9,030	0	56	17	0	2	26	548	8,381

5-4 児童相談所の被虐待児童相談対応状況

	計	虐 待 内 容 別			
		身体的虐待	性的虐待	心理的虐待	保護の怠慢 (ネグレクト)
計	260	155	3	37	65
0歳～学齢前児童	101	52	1	19	29
小学生	91	58	0	11	22
中学生	38	25	2	3	8
高校生・その他	30	20	0	4	6

(2) 児童福祉施設

5-5 保育所の状況(初日)

	施設数	定員	在籍人員			入所人員		退所人員	
			総数	入所	私的契約入所	入所	私的契約入所	退所	私的契約入所
総数	1,806	181,886	181,929	181,914	15	1,025	0	1,002	0
公立	962	96,837	95,583	95,568	15	543	0	539	0
民営再掲	118	11,585	11,548	11,548	0	39	0	42	0
私立	844	85,049	86,346	86,346	0	482	0	463	0

5-6 乳幼児・児童養護施設・児童自立支援施設の状況

	乳 児 院			児童養護施設			児童自立支援施設		
	施設数	定員	措置人員	施設数	定員	措置人員	施設数	定員	措置人員
総数	10 (0)	512 (0)	448	62 (8)	3,214 (250)	2,948	3 (1)	253 (1)	160 [3]
公立	0	0	0	6	438	445	2	252	159
私立	10 (0)	512 (0)	448	56 (8)	2,776 (250)	2,615	1 (1)	1 (1)	1

- (注) 1. 都外委託施設数、協定定員を()内に再掲。
 2. 実施機関が措置した数。都外措置委託児を含む。
 3. 国立施設を除く。但し、児童自立支援施設の措置人員のみ[]内に別掲。

(3) 里親及び小規模住居型児童養育事業(ファミリーホーム)

5-7 登録委託状況(月末)

	登録家庭数 又は 事業所数	委託家庭数 (当月末)	委 託 児 童 数						委託家庭数 (前月末)
			総数	0歳	1～6歳	7～12歳	13～15歳	16歳以上	
里親総数	660	301	390	0	122	163	64	41	301
養育家庭	472	272	360	0	96	160	63	41	271
専門養育家庭	20	1	1	0	0	1	0	0	1
親族里親	2	2	3	0	0	2	1	0	2
養子縁組	166	26	26	0	26	0	0	0	27
小規模住居型 児童養育事業 (ファミリー ホーム)	13	—	58	0	4	22	11	21	—

6 ひとり親福祉

(1) 母子相談

6-1 母子自立支援員の新規相談受付状況

総数	生活一般	児童	生活 援 護			その他
			計	母子福祉資金	その他	
8,558	3,772	1,005	3,055	2,211	844	726

(2) 母子生活支援施設

6-2 母子生活支援施設の状況

	施設数 (初日)	定員 (世帯) (初日)	在籍 (月末)		入所		私的契約入所		退所		私的契約退所	
			世帯	人員	世帯	人員	世帯	人員	世帯	人員	世帯	人員
総数	37	754	592	1,438	10	23	0	0	26	61	0	0
公立	19	394	267	655	4	10	0	0	14	37	0	0
私立	18	360	325	783	6	13	0	0	12	24	0	0

(3) 母子福祉資金

6-3 母子福祉資金貸付決定状況

	新規申請	新規貸付決定						
		総数	事業開始	事業継続	修学	技能習得	修業	就職支度
件数	2,327	2,324	0	0	60	1	0	0
金額(千円)	1,083,488	1,081,837	0	0	13,690	816	0	0

(つづき)

	新規貸付決定						加算分(再掲)	
	医療介護	生活	住宅	転宅	就学支度	結婚	修学	修業
件数	0	11	0	5	115	0	0	0
金額(千円)	0	2,476	0	1,300	49,991	0	0	0

(注) 新規申請件数を除き、次年度貸付分は含まない。

(4) 児童扶養手当

6-4 児童扶養手当受給状況(月末)

母子世帯類型別受給者数							父子世帯類型別受給者数		
総数	生別母子世帯		死別母子世帯	未婚の母子世帯	障害者世帯	遺棄世帯	生別父子世帯		死別父子世帯
	離婚世帯	その他					離婚世帯	その他	
87,531	69,483	104	1,114	9,097	399	494	3,175	2	451

(つづき)

父子世帯類型別受給者数			その他の世帯	異動状況	
未婚の父子世帯	障害者世帯	遺棄世帯		資格取得	資格喪失
61	115	31	3,005	1,058	633

7 女性福祉

(1) 女性相談

7-1 女性相談センター及び婦人相談員の相談経路別受付状況

	総数	本人自身	警察関係	法務関係	女性相談センター・婦人相談所	他の婦人相談員	福祉事務所	児童相談所	他の相談機関施設	医療機関	教育関係	労働関係	縁故者・知人等	その他
女性相談センター	2,147	1,803	47	0	2	1	84	3	51	3	1	0	21	131
婦人相談員	2,359	1,845	28	0	40	50	117	15	142	26	3	0	45	25

7-2 女性相談受付の内訳

	計	5 条 違 反	売 春 強 要	人 間 関 係											
				夫婦関係				親族関係				カ ー 男 性 的 い や が ら せ ・ ス ト ー リ ー 関 係 (性 的 暴 力 ・ 恋 愛 の も つ れ 等)	職場・近隣関係		
				離 婚 の 問 題	夫 等 の 暴 力	保 護 命 令	そ の 他	親 の 暴 力	(子 ど も の 暴 力 ・ 嫉 妬 ・ 嫁 を 含 む)	他 の 親 族 の 暴 力	そ の 他		恋 人 ・ 知 人 等 の 暴 力	そ の 他	
電話・手紙相談 (主訴)	3,072	0	1	258	403	6	162	31	19	15	288	67	39	210	
電話・手紙相談 (主訴以外の相談)	708	0	2	85	66	6	40	4	4	2	107	7	4	11	
来所・出張・巡回相談 (主訴)	1,434	1	0	220	281	4	22	22	18	9	54	14	8	15	
来所・出張・巡回相談 (主訴以外の相談)	1,144	1	0	129	69	11	41	7	10	3	73	5	5	17	

(つづき)

	経 済 関 係	医 療 健 康 関 係	(住 居 相 談 ・ 立 ち 退 き 等) 関 係	職 業 関 係	施 設 入 所	人 身 取 引 被 害 関 係	そ の 他
電話・手紙相談 (主訴)	236	651	108	63	40	0	475
電話・手紙相談 (主訴以外の相談)	83	110	60	19	17	0	81
来所・出張・巡回相談 (主訴)	263	173	97	22	50	0	161
来所・出張・巡回相談 (主訴以外の相談)	208	159	118	71	65	0	152

7-3 女性相談センター及び婦人相談員の相談対応状況（月中）

	対応済実人員															未対応人員 (月末)	
	総数	女性 福祉 資金 の貸付	女性 福祉 施設 に入所	人 保護 施設 に入所	就 職 ・ 自 営	結 婚	帰 宅	帰 郷	福 祉 事 務 所 へ 移 送	女 性 相 談 セ ン タ ー (員) へ 移 送	他 府 県 の 女 性 相 談 セ ン タ ー (員) へ 移 送	そ の 他 の 関 係 機 関 ・ 施 設 へ 移 送	助 言 指 導	住 宅 入 居	無 断 退 所	その他	一 時 保 護
女性相談 センター	2,134	・	3	0	0	8	8	40	0	4	49	1,250	3	1	768	38	0
婦人 相談員	2,358	5	・	5	0	14	10	69	62	1	155	1,751	16	4	266	・	1

(2) 婦人保護施設

7-4 婦人保護施設の状況（月末）

	施設数	定員	在籍人員	入所人員	退所人員
総数	5 (1)	230 (40)	145	14	11
公立	0	0	0	0	0
私立	5 (1)	230 (40)	145	14	11

(注) 都が委託できる都外施設数・定員を（ ）内に別掲。人員は都外委託分を含む。

8. 障害者福祉

(1) 障害者の手帳

8-1 身体障害者手帳交付台帳登載状況(月末)

	障害別登載数												新規 交付数	転入数	転出・ 返還数	
	総数	視覚	聴覚・ 平衡 機能	音声・ 言語・ そしゃ く機能	肢 体 不自由	内部障害										
						心 臓 機 能	じん 臓 機 能	呼吸器 機 能	膀胱直 腸機能	小 腸 機 能	免 疫 機 能	肝 臓 機 能				臓 機 能
総数	464,254	39,019	44,582	7,068	250,695	57,898	31,251	8,922	18,556	737	5,047	479	2,128	231	2,327	
18歳 未満	23,984	2,031	4,818	402	14,664	1,401	154	173	193	35	6	107	66	8	13	
18歳 以上	440,270	36,988	39,764	6,666	236,031	56,497	31,097	8,749	18,363	702	5,041	372	2,062	223	2,314	

8-2 ア. 知的障害者「愛の手帳」の交付状況(月末)

	障 害 程 度 別 交 付 数					新規交付数	返還数
	総 数	1 度 (最重度)	2 度 (重 度)	3 度 (中 度)	4 度 (軽 度)		
総 数	71,843	2,615	18,494	19,525	31,209	228	21
0～6歳 (就学前)	2,189	60	301	723	1,105	49	0
6～17歳	14,147	237	2,935	3,387	7,588	114	3
18歳以上	55,507	2,318	15,258	15,415	22,516	65	18

イ. 精神障害者保健福祉手帳本月交付件数
及び本月末所持者数

中 部	区分	本月交付件数	本月末所持者数
	総 数	2,879	65,190
	等級1	203	5,819
	等級2	1,591	36,531
	等級3	1,085	22,840

(2) 障害者の相談・援護

8-3 心身障害者福祉センターの相談・判定状況
ア. 取扱実人員

	総 数	身 体 障 害	知 的 障 害
総 数	1,823	1,224	599

イ. 相談延件数

	総 数	手 帳	医療保健	補装具	職 業	施 設	生 活	教 育	その他
総 数	1,056	253	128	378	28	74	61	0	134
身体障害	716	19	126	378	16	45	20	0	112
知的障害	340	234	2	0	12	29	41	0	22

ウ. 判定件数及びその他の件数

	判 定					判定書 (意見書)等 交付件数
	総 数	医学的 判 定	心理学的 判 定	職能的 判 定	その他の 判 定	
総 数	1,031	799	209	6	17	719
身体障害	564	543	0	4	17	361
知的障害	467	256	209	2	0	358

※ 精神保健福祉センター実績は衛生編P23に掲載

8-4 福祉事務所の身体障害者更生援護の状況

	相 談 実人員	相 談 内 容											
		総数	身 体 障 害 者手帳	自立支援 医療(更 生医療)	補装具	職 業	在 宅	施 設	医 療 保 健	生 活	無 料 乗 車 券 等 件 数		そ の 他
											都 営	民 営 バ ス	
総 数	29,805	37,760	9,987	1,021	4,068	565	5,638	891	1,479	5,782	2,222	800	5,381
視 覚 障 害	2,150	2,700	619	5	366	49	600	65	97	267	157	72	406
聴覚・平衡機能 障害	2,437	3,389	837	8	863	57	278	40	147	211	174	65	717
音 声・言 語・そ しやく機能障害	387	468	157	6	17	4	87	3	10	34	26	2	124
肢 体 不 自 由	13,587	17,569	4,729	97	2,433	337	3,423	724	639	1,539	1,019	251	2,406
内 部 障 害	11,244	13,634	3,644	905	389	118	1,250	59	586	3,731	846	410	1,728
他(手帳なし,18 歳未満)(別掲)	3,052	3,710	778	19	735	15	299	38	75	591	355	27	779

8-5 知的障害者相談状況

相談実人員	相 談 延 件 数									
	総 数	施 設	職親委託	職 業	医療保健	生 活	教 育	居 宅	愛の手帳	そ の 他
5,326	8,249	1,760	11	483	278	920	196	1,891	507	2,203

(3) 障害者医療

8-6 心身障害者医療助成費対象者数

	総 計			
	国 保	社 保	後期高齢	計
総 計	59,087	29,644	18,637	107,368
区 部	39,356	19,469	12,426	71,251
市 部	19,068	9,972	5,959	34,999
郡 部	451	163	163	777
島 部	212	40	89	341

(4) 障害者(児)の施設

8-7 身体障害者更生援護施設(旧法指定施設)の入所待機数(月末)

	身体障害者更生施設	身体障害者療護施設	身体障害者授産施設
入所待機数	6	187	0

(注) 障害者自立支援法に基づく新体系サービスへの移行施設を除く。

8-8 身体障害者通所授産施設(旧法指定施設)の入所状況(月末)

	身体障害者通所授産施設			身体障害者小規模通所授産施設		
	施設数	定員	入所人員	施設数	定員	入所人員
総数	9	292	52 (0)	8	152	162
国立	0	0	0 (0)	0	0	0
公立	3	99	16 (0)	0	0	0
私立	6	193	36 (0)	8	152	162
入所待機数	0					

(注) () 内は、都外施設入所者数の別掲。

障害者自立支援法に基づく新体系サービスへの移行施設を除く。

8-9 知的障害者援護施設(旧法指定施設)等の入所状況(月末)

その1

			知的障害者更生施設				知的障害者授産施設					
			都内			都外		都内			都外	
			施設数	定員	入所人員	施設数	入所人員	施設数	定員	入所人員	施設数	入所人員
総数			18	833	663		515	28	1,062	1,156		134
公立	入所	入所部	0	0	0	/	3	0	0	0	/	2
		通所部	0	0	0		0	0	0	0		0
	通所	12	436	341	1		7	373	493	0		
私立	入所	入所部	6	397	283	495	1	55	10	104		
		通所部	0	0	0	1	0	0	0	0		
	通所	0	0	39	15	20	634	653	28			
入待機所数	入所	889 (541)										
	通所	55 (45)					65 (56)					

その2

	知的障害者小規模通所授産施設			知的障害者通所授産施設				
	施設数	定員	入所人員	都内			都外	
				施設数	定員	入所人員	施設数	入所人員
総数	4	57	84	6	185	168		9
公立	0	0	0	6	185	158		3
私立	4	57	84	0	0	10		6
入所待機数				23 (16)				

(注) 1 障害者自立支援法に基づく新体系サービスへの移行施設を除く。

2 () 内は、在宅待機者数の再掲。

3 待機数は障害者自立支援法に基づく新体系サービスへの待機者を含む(新体系の生活介護は更生施設の通所に、訓練等給付は授産施設の通所に計上。)

4 都外の施設数については、統計なし。

8-10 障害児施設の入所状況（月末）

その1

	知的障害児施設			自閉症児施設			知的障害児通園施設			盲児施設		
	施設数	定員	入所人員	施設数	定員	入所人員	施設数	定員	入所人員	施設数	定員	入所人員
総数	16	873	732	1	45	21	12	492	694	1	10	6
	(7)	(275)	(231)	(1)	(45)		(0)	(0)		(1)	(10)	
公立	4	438	345	0	0	0	7	236	315	0	0	0
	(0)	(0)		(0)	(0)		(0)	(0)				
私立	12	435	387	1	45	21	5	256	379	1	10	6
	(7)	(275)		(1)	(45)		(0)	(0)		(1)	(10)	

その2

	ろうあ児施設			難聴幼児通園施設			肢体不自由児施設				
	施設数	定員	入所人員	施設数	定員	入所人員	施設数	入所		通園	
								定員	入所人員	定員	入所人員
総数	1	30	18	2	70	93	6	254	78	120	121
	(0)	(0)		(0)	(0)		(2)	(4)	(0)	(0)	
公立	0	0	0	0	0	0	4	64	16	120	121
							(2)	(4)		(0)	
私立	1	30	18	2	70	93	2	190	62	0	0
	(0)	(0)		(0)	(0)		(0)	(0)		(0)	

その3

	肢体不自由児通園施設			肢体不自由児療護施設			重症心身障害児施設			情緒障害児短期治療施設		
	施設数	定員	入所人員	施設数	定員	入所人員	施設数	定員	入所人員	施設数	定員	入所人員
総数	3	80	105	2	18	0	19	1,267	1,144	0	0	0
	(1)	(1)		(2)	(18)		(10)	(96)	(91)	(0)	(0)	
公立	2	40	53	0	0	0	6	458	437	0	0	0
	(1)	(1)					(2)	(2)				
私立	1	40	52	2	18	0	13	809	707	0	0	0
	(0)	(0)		(2)	(18)		(8)	(94)		(0)	(0)	

(注) 都外委託施設数、協定定員及び入所人員を（ ）内に再掲。 国立施設を除く。

入所人員は利用契約及び措置人員からなり、都外委託を含む。

(5) 特別児童扶養手当・特別障害者手当・障害児福祉手当等

8-1-1 特別児童扶養手当受給者及び対象児童の状況（月末）

受給者数	対象児童数								
	総数	身体障害				精神障害			
		外部障害		内部障害		知的障害のみ		知的障害及び知的障害以外の精神障害	
		1級	2級	1級	2級	1級	2級	1級	2級
10,524	10,827	3,377	480	363	884	2,885	2,289	57	62

(つづき)

対象児童数								資格取得児童数	資格喪失児童数
精神障害						重複障害			
知的障害以外の精神障害のみ		旧区分							
		知的障害		知的障害以外の精神障害					
1級	2級	1級	2級	1級	2級	1級	2級		
25	112	0	0	0	0	293	0	151	108

8-1-2 特別障害者手当・障害児福祉手当等の受給状況

障害児福祉手当			特別障害者手当			福祉手当(経過措置分)	
受給者数	異動状況		受給者数	異動状況		受給者数	
	資格取得	資格喪失		資格取得	資格喪失		
4,341	61	42	11,724	140	88	564	

8-1-3 重度心身障害者(児)手当受給状況（月中）


受給者数											異動状況	
総数	年齢別			障害別							資格取得	資格喪失
	20歳未満	20～65歳未満	65歳以上	知的障害	重複障害					身体障害		
					視覚	聴覚	肢体	内部	その他			
9,555	1,871	7,294	390	5,922	84	67	989	41	44	2,408	47	21

(6) 心身障害者扶養年金

8-1-4 心身障害者扶養年金加入・給付状況（月末）

年金加入状況					年金給付状況										
障害者数					新規加入	脱退	受給者数	新規付	受給権消滅	支給一時差止	支給止	差解除	停止解除	一時金給付	
総数	知的障害	身体障害	精神病	その他										弔慰金	葬祭料
18,612	11,425	5,067	969	1,151	0	0	9,721	0	26	37	0	37	0	0	26

衛生行政統計 編



1 東京都保健医療情報センター運営状況

(平成24年1月分)

a. 保健医療情報センター取扱い実績

(単位：件数)

総数	保健医療 福祉相談 (b)	夜間休日 案内	夜間休日 連絡通報 受理業務 (c)	聴覚障害 者FAX サービス	音声自動 応答によ る医療機 関案内	精神科救急 医療情報 センター (d)	外国語対応相談	
							医療情報 サービス	救急通訳 サービス
17,594	4,922	8,362	310	(0)	2,416	1,131	423	30

注 () 内は、再掲です。

b. 保健医療福祉相談内容

(単位：件数)

総数	医療機関 案内	医療費 生活費	制度案内	病気の 不安	施設案内	医療機関 苦情	都政	その他
5,534	4,026	14	28	751	117	14	34	550

注 1件の相談で、複数の相談内容がある場合は、それぞれ該当の相談に計上してあります。

c. 夜間休日連絡通報受理業務内容

(単位：件数)

総数	精神科 救急診療 受理	精神保健 相談	感染症 発生届	食中毒 発生届	動物関係 の届け・ 相談	健康関係 の相談	その他
310	128	20	49	21	28	3	61

d. 精神科救急医療情報センター取扱い実績

(単位：件数)

総数	救急医療 相談	初期救急	二次救急	身体 合併症
1,131	1,083	9	34	5

e. インターネットアクセス件数

(単位：件数)

総数	ホームペ ジアクセス 件数	携帯サイ トアクセ ス件数
108,939	98,472	10,467

資料：医療政策部医療政策課 (a. b. c. e)、障害者施策推進部精神保健・医療課 (d)

2 小児慢性疾患等医療券交付

(平成24年1月分)

種 類	総 数	(内 訳)			(参 考) 却下・取下げ
		新規承認	継続承認	再交付	
小 児 慢 性 疾 患	593	86	442	65	10
悪 性 新 生 物	82	18	57	7	2
慢 性 腎 疾 患	42	7	27	8	1
ぜ ん そ く	3	-	3	-	1
慢 性 心 疾 患	135	15	105	15	3
内 分 泌 疾 患	163	26	118	19	2
膠 原 病	17	2	14	1	1
糖 尿 病	34	5	26	3	-
先 天 性 代 謝 異 常	31	2	25	4	-
慢 性 血 液 疾 患	22	1	20	1	-
神 経 ・ 筋 疾 患	44	5	33	6	-
慢 性 消 化 器 疾 患	20	5	14	1	-
妊 娠 高 血 圧 症 候 群 等	1	1	-	-	-
養 育 医 療	38	33	-	5	-
療 育 給 付	-	-	-	-	-
育 成 医 療	16	10	6	-	-
肢 体 不 自 由	4	2	2	-	-
視 覚 障 害	2	2	-	-	-
聴 覚 ・ 平 衡 機 能 障 害	-	-	-	-	-
音 声 ・ 言 語 機 能 障 害	7	3	4	-	-
心 臓 機 能 障 害	1	1	-	-	-
腎 臓 機 能 障 害	-	-	-	-	-
肝 臓 機 能 障 害	-	-	-	-	-
小 腸 機 能 障 害	-	-	-	-	-
そ の 他 の 内 臓 障 害	2	2	-	-	-
免 疫 機 能 障 害	-	-	-	-	-

- 注 1. 小児慢性疾患は、特別区及び市町村分である。
 2. 妊娠高血圧症候群等、養育医療、療育給付及び育成医療は、市町村分である。
 3. 却下・取下げは申請に対するものである。
 4. 平成19年4月統計データから妊娠中毒症の事業名が妊娠高血圧症候群等に変更された。
 5. 22年4月1日より肝臓移植が育成医療の医療費助成の適用になった。

資料：少子社会対策部家庭支援課

3

自立支援医療費（精神通院）

（平成24年1月分）

区分	総数	被用者保険		国民健康保険			後期高齢者 医療制度	生活 保護法	その他
		本人	家族	一般	退職本人	退職家族			
申請	12,136	1,885	1,852	4,962	75	77	255	3,027	3
合格	12,134	1,885	1,851	4,961	75	77	255	3,027	3
承認	12,134	1,885	1,851	4,961	75	77	255	3,027	3

資料：障害者施策推進部精神保健・医療課

4

精神保健福祉センター実績

（中部総合精神保健福祉センター：中部
多摩総合精神保健福祉センター：多摩
精神保健福祉センター：下谷

（平成24年1月分）

a 関係機関に対する

技術指導・援助活動件数（単位：件数）

区分	総数	内 訳			
		来所	出張	電話・ 文書	
総数	720	30	243	447	
中部	保健所	124	15	56	53
	区市町村	46	1	15	30
	その他	116	7	33	76
多摩	保健所	98	-	33	65
	区市町村	65	1	25	39
	その他	98	1	34	63
下谷	保健所	7	1	2	4
	区市町村	164	3	44	117
	その他	2	1	1	-

b 高齢者精神保健医療相談

（単位：件数）

区分	技術援助(a表の再掲)			個別援助		
	来所	出張	電話・ 文書	来所	訪問	電話・ 文書
総数	7	32	126	-	11	5
中部	6	11	81	-	5	5
多摩	-	12	24	-	4	-
下谷	1	9	21	-	2	-

c 協力組織育成件数

（単位：件数）

区分	総数	来所	出張	電話・ 文書	
					総数
中部	共同作業所等	1	-	-	1
	協力事業所	-	-	-	-
	地域組織等 その他	5 3	1 -	3 3	1 -
多摩	共同作業所等	7	-	5	2
	協力事業所	-	-	-	-
	地域組織等 その他	13 66	- -	- 22	13 44
下谷	共同作業所等	8	-	2	6
	協力事業所	-	-	-	-
	地域組織等 その他	1 95	- 1	- 11	1 83

d 広報普及件数

（単位：件数）

区分	総数	ビデオ パネル	見学 案内	講演 会	情報提供				
					総数	ホーム ページ	資料 配布	その他	
総数	21	-	12	9	40,191	39,585	573	33	
中部	件数	3	-	3	-	39,637	39,585	19	33
	実人員 貸出数	73	-	73	-	-	-	-	-
多摩	件数	4	-	4	-	533	-	533	-
	実人員 貸出数	82	-	82	-	-	-	-	-
下谷	件数	14	-	5	9	21	-	21	-
	実人員 貸出数	284	-	8	276	-	-	-	-

e 精神保健福祉相談

(単位：件数)

区 分		個 別 相 談				心の電話相談
		総 数	電話・文書	面 接	訪 問	
総 数		2,496	197	227	12	2,060
中 部	ア ル コ ー ル	35	10	9	-	16
	葉 物	59	31	16	-	12
	思 春 期	67	28	26	-	13
	高 齢 者	7	-	-	-	7
その他精神一般		624	2	5	-	617
多 摩	ア ル コ ー ル	97	25	33	1	38
	葉 物	95	48	33	1	13
	思 春 期	68	10	23	-	35
	高 齢 者	10	-	-	-	10
その他精神一般		713	7	25	-	681
下 谷	ア ル コ ー ル	43	6	12	-	25
	葉 物	27	-	4	-	23
	思 春 期	45	13	19	-	13
	高 齢 者	12	1	-	2	9
その他精神一般		594	16	22	8	548

f 通所訓練(精神科デイケア)利用者状況

(単位：人/回)

区 分		在籍状況(実)				利用状況(延)				延利用者総数	訓練日数	一日当たり利用者数	通所訓練部門での相談		
		前月末現在数	本月入所者数	本月退所者数	本月末現在数	プログラム利用者数	試験参加者数	就労援助利用者数	その他利用者数				電話・文書	面接	訪問
総 数		181	21	21	136	1,323	344	2	221	1,890	-	126	507	714	10
中 部	作業訓練	48	8	12	44	440	300	-	81	821	15	55	100	177	-
	デイ・ケア	30	7	7	30	150	39	-	79	268	15	18	171	218	-
多 摩	作業訓練	43	4	1	1	297	-	2	18	317	15	21	109	129	4
	デイ・ケア	47	2	-	49	367	-	-	13	380	15	25	112	133	6
下 谷	作業訓練	-	-	-	-	-	-	-	-	-	-	-	-	-	-
	デイ・ケア	13	-	1	12	69	5	-	30	104	14	7	15	57	-

g-1 宿泊事業(地域支援科利用状況・利用者)(単位：人/日)

g-2 アウトリーチ(地域支援科利用状況・利用者)(単位：人)

区 分		在籍状況				延利用者数	利用日数	一日当たり利用者数
		前月末現在数	本月入所者数	本月退所者数	本月末現在数			
総 数		15	16	21	10	326	-	11
中 部	短期宿泊	5	8	6	7	210	31	7
	一時入所	3	5	5	3	59	31	2
多 摩	短期宿泊	1	-	1	-	19	31	1
	一時入所	6	3	9	-	38	31	1

区 分		支援対象者数				月間支援対象数
		前月末現在	開 始 者 数	本 月 支 援 者 数	終 了 者 支 援 者 数	
総 数		93	16	8	101	109
中 部		30	6	3	33	36
多 摩		17	7	2	22	24
下 谷		46	3	3	46	49

h 研修実施状況(単位：人/回)

区分	回 数	実人数	延人数
総数	4	119	160
中部	4	119	160
多摩	-	-	-
下谷	-	-	-

注 1. 中部・多摩のホステル廃止に伴い「g 入所訓練(病室、生活訓練施設)利用者状況」の記載を廃止し、「g 地域支援科利用状況」を新たに設けました。

2. g表の地域支援科利用状況・利用者については、平成23年8月より宿泊事業とアウトリーチに分けセンターごとの実績を設けました。

資料：障害者施策推進部精神保健・医療課

難病医療費等助成対象者（２－１）（国の対象疾病分）

（平成 24 年 1 月分）

疾 病 名	12 月 末		認 定		資 格 喪 失		1 月 末			
	一般(内重症)	老人(内重症)	一般	老人	一般	老人	一般(内重症)	老人(内重症)	合計(内重症)	
総 計	62,552 (14,775)	34,686 (13,213)	859	482	204	209	63,207 (14,885)	34,959 (13,311)	98,166 (28,196)	
パーチェット病	1,350 (19)	290 (9)	16	-	2	1	1,364 (20)	289 (9)	1,653 (29)	
多発性硬化症	1,491 (100)	125 (30)	27	2	6	1	1,512 (103)	126 (31)	1,638 (134)	
重症筋無力症	1,196 (11)	648 (16)	9	3	3	3	1,202 (11)	648 (16)	1,850 (27)	
全身性エリテマトーデス	5,157 (102)	586 (17)	33	2	10	-	5,180 (102)	588 (17)	5,768 (119)	
スモ	21 (21)	117 (117)	-	-	-	-	21 (21)	117 (117)	138 (138)	
再生不良性貧血	505 (5)	257 (7)	4	9	2	1	507 (5)	265 (8)	772 (13)	
サルコイドーシス	968 (12)	502 (6)	15	3	2	1	981 (12)	504 (6)	1,485 (18)	
筋萎縮性側索硬化症	400 (155)	356 (142)	11	7	4	10	407 (157)	353 (140)	760 (297)	
汎発性強皮症	1,452 (14)	842 (9)	19	2	-	-	1,471 (14)	843 (9)	2,314 (23)	
皮膚筋炎・多発性筋炎	1,140 (8)	473 (12)	9	2	4	2	1,145 (9)	473 (12)	1,618 (21)	
特発性血小板減少性紫斑病	1,228 (11)	603 (5)	22	11	2	2	1,248 (11)	612 (5)	1,860 (16)	
結節性動脈周囲炎	365 (24)	431 (33)	3	7	1	5	367 (26)	433 (32)	800 (58)	
潰瘍性大腸炎	11,464 (15)	1,148 (5)	160	6	12	-	11,612 (15)	1,154 (5)	12,766 (20)	
高安病	390 (5)	124 (4)	3	-	-	-	393 (5)	124 (4)	517 (9)	
ピュルガー病	311 (3)	141 (6)	1	-	-	-	312 (3)	141 (6)	453 (9)	
天疱瘡	306 (2)	134 (-)	3	2	-	1	309 (3)	135 (-)	444 (3)	
脊髄小脳変性症	1,151 (169)	958 (126)	14	11	1	-	1,164 (170)	969 (128)	2,133 (298)	
クローソン病	2,948 (27)	118 (-)	36	1	10	-	2,974 (27)	119 (-)	3,093 (27)	
劇症型肝炎	14 (14)	- (-)	2	-	4	-	12 (12)	- (-)	12 (12)	
悪性関節リウマチ	277 (26)	238 (19)	-	5	-	3	277 (26)	240 (22)	517 (48)	
パーキンソン病	2,291 (141)	8,108 (793)	41	152	9	64	2,323 (147)	8,196 (800)	10,519 (947)	
アミロイドーシス	89 (10)	49 (9)	-	3	-	1	89 (10)	51 (9)	140 (19)	
後縦靭帯骨化症	882 (66)	1,265 (103)	28	17	5	6	905 (66)	1,276 (105)	2,181 (171)	
ハンチントン病	46 (13)	25 (5)	1	-	-	-	47 (13)	25 (5)	72 (18)	
モヤモヤ病(ウィルス動脈閉塞症)	949 (47)	72 (4)	18	-	1	-	966 (47)	72 (4)	1,038 (51)	
ウェゲナー肉芽腫症	120 (8)	59 (1)	2	-	1	1	121 (8)	58 (1)	179 (9)	
特発性拡張型心筋症	1,129 (72)	365 (17)	13	2	3	-	1,139 (72)	367 (17)	1,506 (89)	
多系統萎縮症	483 (83)	522 (108)	8	5	5	4	486 (83)	523 (109)	1,009 (192)	
表皮水疱症	27 (1)	1 (-)	2	-	1	-	28 (1)	1 (-)	29 (1)	
膿疱性乾癬	92 (3)	46 (1)	1	-	-	-	93 (3)	46 (1)	139 (4)	
広範脊柱管狭窄症	116 (14)	258 (24)	-	8	-	1	116 (14)	265 (26)	381 (40)	
原発性胆汁性肝硬変	1,066 (6)	772 (8)	10	5	1	-	1,075 (6)	777 (8)	1,852 (14)	
重症急性性膝炎	65 (65)	40 (40)	20	6	17	10	68 (68)	36 (36)	104 (104)	
特発性大腿骨頭壊死症	657 (10)	120 (1)	11	2	1	-	667 (10)	122 (1)	789 (11)	
混合性結合組織病	712 (3)	123 (-)	9	1	1	1	720 (3)	123 (-)	843 (3)	
原発性免疫不全症候群	152 (7)	3 (-)	1	-	-	-	153 (7)	3 (-)	156 (7)	
特発性間質性肺炎	156 (7)	393 (31)	9	22	2	5	163 (8)	410 (34)	573 (42)	
網膜色素変性症	1,466 (152)	881 (120)	11	6	2	1	1,475 (154)	886 (120)	2,361 (274)	
ブリオン病	18 (18)	21 (21)	-	-	1	-	17 (17)	21 (21)	38 (38)	
肺動脈性肺高血圧症	130 (23)	32 (5)	3	1	1	-	132 (23)	33 (5)	165 (28)	
神経線維腫症	310 (8)	37 (2)	4	-	1	-	313 (8)	37 (2)	350 (10)	
亜急性硬化性全脳炎	3 (3)	- (-)	-	-	-	-	3 (3)	- (-)	3 (3)	
パッド・キアリ症候群	19 (1)	1 (-)	-	-	-	-	19 (1)	1 (-)	20 (1)	
慢性血栓塞栓性肺高血圧症	88 (3)	65 (3)	2	2	-	1	90 (3)	66 (3)	156 (6)	
ライソゾーム病(ファブリー病含む)	77 (16)	3 (-)	-	-	-	-	77 (16)	3 (-)	80 (16)	
副腎白質ジストロフィー	16 (5)	2 (1)	-	-	-	-	16 (5)	2 (1)	18 (6)	
家族性高コレステロール血症(ホモ接合体)	6 (-)	2 (-)	-	-	-	-	6 (-)	2 (-)	8 (-)	
脊髄性筋萎縮症	71 (41)	12 (4)	-	-	-	-	71 (41)	12 (4)	83 (45)	
球脊髄性筋萎縮症	66 (8)	20 (5)	1	-	-	-	67 (8)	20 (5)	87 (13)	
慢性炎症性脱髄性多発神経炎	331 (30)	133 (11)	8	1	-	1	339 (30)	133 (11)	472 (41)	
肥大型心筋症	130 (9)	77 (2)	9	1	1	2	138 (11)	76 (2)	214 (13)	
拘束型心筋症	4 (1)	- (-)	1	-	-	-	5 (2)	- (-)	5 (2)	
ミトコンドリア病	114 (18)	17 (3)	-	1	-	-	114 (18)	18 (3)	132 (21)	
リンパ脈管筋腫症(LAM)	60 (3)	- (-)	-	-	-	-	60 (3)	- (-)	60 (3)	
重症多形滲出性紅斑(急性期)	1 (1)	- (-)	-	1	-	-	1 (1)	1 (1)	2 (2)	
黄色靭帯骨化症	39 (-)	42 (2)	1	3	-	-	40 (-)	45 (2)	85 (2)	
間脳下垂体機能障害	967 (1)	173 (2)	28	2	1	-	994 (1)	175 (2)	1,169 (3)	
国の対象疾病 小計	45,082	1,640	21,830	1,889	629	314	45,594	1,663	22,015 (1,905)	67,609 (3,568)
先天性血液凝固因子欠乏症等	562 (562)	28 (28)	46	3	42	3	566 (566)	28 (28)	594 (594)	
国の対象疾病 計	45,644 (2,202)	21,858 (1,917)	675	317	159	132	46,160 (2,229)	22,043 (1,933)	68,203 (4,162)	

難病医療費等助成対象者（2-2）（東京都の対象疾病分）

（平成24年1月分）

疾 病 名	12 月 末		認 定		資 格 喪 失		1 月 末		
	一般(内重症)	老人(内重症)	一般	老人	一般	老人	一般(内重症)	老人(内重症)	合計(内重症)
進行性筋ジストロフィー	289 (134)	42 (8)	4	3	1	2	292 (137)	43 (8)	335 (145)
ウィルソン病	119 (1)	- (-)	3	-	-	-	122 (1)	- (-)	122 (1)
脊髄空洞症	90 (15)	32 (7)	1	-	-	-	91 (15)	32 (7)	123 (22)
悪性高血圧	- (-)	- (-)	-	-	-	-	- (-)	- (-)	- (-)
骨髄線維症	38 (1)	21 (-)	-	1	2	-	36 (1)	22 (-)	58 (1)
ネフローゼ症候群	1,015 (14)	205 (7)	20	2	3	1	1,032 (16)	206 (7)	1,238 (23)
母斑症	140 (8)	3 (1)	3	-	-	-	143 (8)	3 (1)	146 (9)
シェーグレン症候群	668 (2)	478 (2)	7	3	1	1	674 (2)	480 (2)	1,154 (4)
多発性嚢胞腎	316 (233)	104 (83)	6	-	2	-	320 (235)	104 (83)	424 (318)
特発性門脈圧亢進症	66 (2)	27 (-)	-	-	-	-	66 (2)	27 (-)	93 (2)
原発性硬化性胆管炎	58 (-)	22 (-)	1	-	-	-	59 (-)	22 (-)	81 (-)
肝内結石症	20 (-)	8 (-)	-	1	-	-	20 (-)	9 (-)	29 (-)
ミオトニー症候群	323 (36)	16 (1)	7	-	2	1	328 (39)	15 (1)	343 (40)
特発性好酸球増多症候群	32 (-)	6 (-)	-	-	-	-	32 (-)	6 (-)	38 (-)
アレルギー性肉芽腫性血管炎	186 (4)	75 (2)	3	1	-	1	189 (4)	75 (2)	264 (6)
強直性脊椎炎	296 (5)	65 (2)	4	-	-	-	300 (5)	65 (2)	365 (7)
びまん性汎細気管支炎	98 (2)	71 (1)	2	-	-	-	100 (2)	71 (1)	171 (3)
遺伝性ニューロパチー	106 (17)	28 (3)	1	-	-	-	107 (17)	28 (3)	135 (20)
遺伝性QT延長症候群	38 (1)	2 (-)	3	-	-	-	41 (1)	2 (-)	43 (1)
先天性ミオパチー	44 (15)	3 (-)	-	-	-	-	44 (15)	3 (-)	47 (15)
成人ステイル病	282 (1)	51 (-)	5	1	1	-	286 (1)	52 (-)	338 (1)
網膜脈絡膜萎縮症	20 (4)	74 (11)	-	-	-	-	20 (4)	74 (11)	94 (15)
自己免疫性肝炎	588 (2)	329 (2)	8	1	-	1	596 (2)	329 (2)	925 (4)
東京都の対象疾病 小計	4,832	497	1,662	130	78	13	4,898 (507)	1,668 (130)	6,566 (637)
人工透析を必要とする腎不全	12,076 (12,076)	11,166 (11,166)	106	152	33	70	12,149 (12,149)	11,248 (11,248)	23,397 (23,397)
東京都の対象疾病 計	16,908 (12,573)	12,828 (11,296)	184	165	45	77	17,047 (12,656)	12,916 (11,378)	29,963 (24,034)

注1. 認定は更新認定を含む。

2. 「慢性肝炎」、「肝硬変・ヘパトーム」については、平成14年9月30日をもって廃止。また、住民税非課税世帯に対する経過措置についても、平成17年9月30日をもって終了した。

3. 平成17年10月1日より疾病（脊髄空洞症）を追加する。

4. 平成21年10月1日より11疾病（新規7、都単独疾病から組替え4）を追加する。

当月	98,166 人	当月重症度	28,196 人
前月	97,238 人	前月重症度	27,988 人
当月-前月=	928 人増	対認定患者比	28.72 %
対前月比	0.95 %		
前年同月	93,603 人		
対前年同月比	4.87 %増		

資料：保健政策部疾病対策課

6 エイズ相談件数・抗体検査者数

(平成24年1月分)

区 分	電話相談数	来所(来院) 相談者数	受診者数	抗体等検査者数		
				計	男	女
総 数	2,783	3,335	973	1,929	1,259	670
保 健 所	525	1,748	・	1,141	730	411
東 京 都	105	300	・	326	234	92
特 別 区	369	1,283	・	725	438	287
八 王 子 市	44	163	・	82	54	28
町 田 市	7	2	・	8	4	4
都 立 病 院	-	・	973	14	11	3
エイズ対策係	2,258	1,587	・	774	518	256

資料：健康安全部感染症対策課

(平成24年第1～4週)

病名	東京都		全国	
	第1～4週	平成24年累計	第1～4週	平成24年累計
一類感染症				
エボラ出血熱	-	-	-	-
クリミア・コンゴ出血熱	-	-	-	-
痘	-	-	-	-
南米出血熱	-	-	-	-
ペーリスルグ病熱	-	-	-	-
ラッサ	-	-	-	-
二類感染症				
急性灰白髄炎	-	-	-	-
結核	290	290	1,518	1,518
ジフテリ	-	-	-	-
重症急性呼吸器症候群	-	-	-	-
鳥インフルエンザ(H5N1)	-	-	-	-
三類感染症				
コレラ	-	-	1	1
細菌性赤痢	4	4	12	12
腸管出血性大腸菌感染症	1	1	51	51
腸チフ	-	-	-	-
パラチフ	1	1	1	1
四類感染症				
E型肝炎	2	2	12	12
ウエストナイル熱	-	-	-	-
A型肝炎	-	-	7	7
エキノкокク	-	-	1	1
黄熱	-	-	-	-
オウムム	-	-	-	-
オムスク	-	-	-	-
回帰チフ	-	-	-	-
キヤサヌル森林病熱	-	-	-	-
Q熱	-	-	-	-
狂犬病	-	-	-	-
コキシジアルイデス	-	-	-	-
サザル	-	-	-	-
腎症候性出血熱	-	-	-	-
西部ウマ脳炎	-	-	-	-
ダニ媒介脳炎	-	-	-	-
炭疽	-	-	-	-
チングニア	-	-	-	-
つつが虫	1	1	46	46
デング	5	5	12	12
東部ウマ脳炎	-	-	-	-
鳥インフルエンザ(H5N1を除く)	-	-	-	-
ニパウイルス感染症	-	-	-	-
日本紅斑熱	-	-	-	-
日本脳炎	-	-	-	-
ハンタウイルス肺症候群	-	-	-	-
Bウイルス	-	-	-	-
鼻	-	-	-	-
ブルセラ	-	-	-	-

病 名	東 京 都		全 国	
	第 1 ～ 4 週	平成 24 年累計	第 1 ～ 4 週	平成 24 年累計
四類感染症(続き)				
ベネズエラウマ脳炎	-	-	-	-
ヘンドラウイルス感染症	-	-	-	-
発しんチフス症	-	-	-	-
ボツリヌス症	-	-	-	-
マラリア	1	1	2	2
野 兎 病	-	-	-	-
ライム病	-	-	-	-
リッサウイルス感染症	-	-	-	-
リフトバレー熱	-	-	-	-
類 鼻 疽	-	-	-	-
レジオネラ症	2	2	45	45
レプトスピラ症	1	1	1	1
ロッキーマン山紅斑熱	-	-	-	-
五類感染症				
アメーバ赤痢	11	11	57	57
ウイルス性肝炎(A型・E型を除く)	3	3	10	10
急性性脳炎	5	5	38	38
クリプトスポリジウム症	1	1	1	1
クロイツフェルト・ヤコブ病	1	1	9	9
劇症型溶血性レンサ球菌感染症	1	1	22	22
後天性免疫不全症候群	37	37	90	90
ジアルジア症	-	-	1	1
髄膜炎菌性髄膜炎	-	-	2	2
先天性風しん症候群	-	-	-	-
梅毒	20	20	44	44
破 傷 風	-	-	8	8
バンコマイシン耐性黄色ブドウ球菌感染症	-	-	-	-
バンコマイシン耐性腸球菌感染症	2	2	4	4
風 し ん	5	5	19	19
麻 し ん	4	4	25	25

- 注 1. 医師から直接都内の保健所長に届け出された患者数です。
 2. 医師から追加して届出があった場合、数値を遡及して修正することがあります。

資料：感染症情報センター（健康安全研究センター）

8

健康安全研究センター検査業務実績

(平成24年1月分)

種 類	検 査 数	本 所	支 所
総 数	15,138	14,297	841
微 生 物 検 査	7,871	7,030	841
食品・腸内細菌検査	2,501	1,660	841
病原細菌検査	1,635	1,635	-
ウイルス検査	3,735	3,735	-
食 品 化 学 検 査	5,638	5,638	-
食品成分検査	230	230	-
食品添加物検査	276	276	-
残留物質検査	5,132	5,132	-
食品化学検査	-	-	-
医 薬 品 検 査	1,317	1,317	-
医薬品検査	1,029	1,029	-
微量分析検査	288	288	-
環 境 保 健 検 査	312	312	-
環境衛生検査	-	-	-
水質検査	310	310	-
生体影響検査	2	2	-

注 平成19年4月分より、報告の項目を変更しました。

資料：健康安全研究センター

9

性感染症検査実績

(平成24年1月分)

	梅毒血清反応検査			クラミジア抗体検査			淋菌検査	
	検査数(LA)	検査数(TPHA)	陽性数	検査数	陽性数(IgA)	陽性数(IgG)	検査数(PCR・LCR)	陽性数
総数	715	375	23	739	91	159	300	2
男	432	238	16	449	44	90	170	-
女	283	137	7	290	47	69	130	2

資料：健康安全部感染症対策課

10

大気汚染健康障害者医療費助成被認定者

(平成24年1月分)

疾 病 名	患者数	年齢階層別					
		0～17歳	0～19歳	20～39歳	40～59歳	60～74歳	75歳以上
		総数	89,903	24,394	26,801	18,760	22,250
12月新(規認定)	979 (1,793)	102 (615)	118 (727)	314 (295)	347 (452)	152 (225)	48 (94)
1月末	90,188	24,032	26,512	18,849	22,524	15,415	6,888
慢性気管支炎	3	3	3	-	-	-	-
12月新(規認定)	- (-)	- (-)	- (-)	- (-)	- (-)	- (-)	- (-)
1月末	3	3	3	-	-	-	-
気管支ぜん息	89,898	24,389	26,796	18,760	22,250	15,264	6,828
12月新(規認定)	979 (1,793)	102 (615)	118 (727)	314 (295)	347 (452)	152 (225)	48 (94)
1月末	90,183	24,027	26,507	18,849	22,524	15,415	6,888
ぜん息性気管支炎	2	2	2	-	-	-	-
12月新(規認定)	- (-)	- (-)	- (-)	- (-)	- (-)	- (-)	- (-)
1月末	2	2	2	-	-	-	-
肺気しゅ	-	-	-	-	-	-	-
12月新(規認定)	- (-)	- (-)	- (-)	- (-)	- (-)	- (-)	- (-)
1月末	-	-	-	-	-	-	-

注1. 年齢階層は認定時の年齢。

注2. 当月末の患者数は資格喪失等を含むため、前月末の患者数と新規認定者との合計とはならない。

資料：健康安全部環境保健課

11

食中毒発生状況

(平成24年1月分)

	平成24年 1月	2月	3月	4月	5月	6月	7月	8月	9月	10月	11月	12月	平成24年 累計	平成23年 同期累計
件数	16												16	19
患者数	540												540	176

注 食中毒発生件数、患者数は速報値を掲載しています。

このため、今後新たに患者が確認された場合などに変動することがあります。

資料：健康安全部食品監視課

有害食品等の監視指導状況

監視指導状況

(平成24年1月分)

	立入軒数	収去軒数	収去品目数	検査件数	違反件数
収去検査	3,105	58	336	1,769	2
表示検査	3,105	-	-	37,147	13

理化学検査及び細菌検査

(平成24年1月分)

区分 食品分類	理化学		細菌		総計	輸入食品の再掲		収去検査 で発見さ れた違反 品目数
	検体数	輸入 (再掲)	検体数	輸入 (再掲)		検体数	品目数	
合計	1,191	621	578	262	1,769	883	93	2
魚介類	12	-	12	-	24	-	-	-
無加熱摂取冷凍食品	27	27	-	-	27	27	2	-
加熱後摂取凍結前未加熱冷凍食品	54	54	-	-	54	54	4	-
加熱後摂取凍結前加熱冷凍食品	2	-	-	-	2	-	-	-
生食用冷凍鮮魚介類	-	-	-	-	-	-	-	-
魚介加工品	7	-	-	-	7	-	-	-
肉・卵類及びその加工品	20	-	-	-	20	-	-	-
牛乳・加工乳・その他の乳	15	-	-	-	15	-	-	-
乳製品	9	-	-	-	9	-	-	-
乳類加工品	-	-	-	-	-	-	-	-
アイスクリーム類・氷菓	54	-	23	-	77	-	-	-
穀類及びその加工品	28	8	5	-	33	8	8	1
野菜類・果物及びその加工品	586	525	28	10	614	535	44	-
菓子類	94	7	307	252	401	259	35	-
清涼飲料水	18	-	4	-	22	-	-	-
酒類	21	-	-	-	21	-	-	-
氷	-	-	-	-	-	-	-	-
水	-	-	-	-	-	-	-	-
調味料	156	-	131	-	287	-	-	-
そうざい類及びその半製品	21	-	47	-	68	-	-	1
その他の食品	61	-	21	-	82	-	-	-
化学的合成品及びその製剤	-	-	-	-	-	-	-	-
その他の添加物	-	-	-	-	-	-	-	-
器具及び容器包装	6	-	-	-	6	-	-	-
おもちゃ	-	-	-	-	-	-	-	-

資料：健康安全研究センター広域監視部

13 食肉衛生検査所とちく検査頭数

(平成24年1月分)

区 分	総 数	牛	こ 牛	馬	豚	め ん 羊	山 羊
とちく検査頭数	20,179	6,798	-	-	13,381	-	-
処 分 頭 数	14,061	5,237	-	-	8,824	-	-
禁 止	-	-	-	-	-	-	-
全 部 廃 棄	25	9	-	-	16	-	-
一 部 廃 棄	14,036	5,228	-	-	8,808	-	-

資料：健康安全部食品監視課

14 市場衛生検査所業務

a. 監視指導等

(平成24年1月分)

対象業態数	監 視 指 導 件 数	衛 生 教 育		食中毒関連 調 査 件 数	苦 情 処 理 件 数	表 示 違 反 件 数
		回 数	人 数			
2,738	10,038	9	186	2	29	12

b. 品目別の検査及び処理

(平成24年1月分)

品 目	検 査 検 体 数			検査項目	不利益処分	措 置
	総 数	適	不 適			
総 数	94	94	-	1,499	-	9
魚 介 類	62	62	-	451	-	6
魚介類加工品	12	12	-	132	-	3
乳 肉 製 品	-	-	-	-	-	-
青 果 物	20	20	-	897	-	-
そ の 他	-	-	-	19	-	-

資料：健康安全部食品監視課

a. 検案・解剖件数

（平成24年1月分）

	総数	男	女	不詳
検 案 件 数	1,614	1,010	604	-
解 剖 件 数	290	210	80	-
（行政処置数）	-	-	-	-
（当院司法処置数）	-	-	-	-
当院以外の司法解剖	25	15	10	-

b. 検案・解剖件数、死因別

（平成23年12月分）

死 因	総数	男	女	不詳	死 因	総数	男	女	不詳
総 数	1,402	852	549	1	その他不詳の外因死	254	163	90	1
病 死	1,009	597	412	-	自 殺	152	97	55	-
感染症及び寄生虫症	8	4	4	-	中 毒	14	9	5	-
結 核	1	1	-	-	縊 死	90	66	24	-
そ の 他	7	3	4	-	溺 死	10	3	7	-
新 生 物	40	31	9	-	飛 び 降 り	27	14	13	-
内 分 泌・代 謝・	34	22	12	-	鋭 器	3	2	1	-
免疫疾患					交 通 機 関	6	3	3	-
神経系・感覚器系の	19	10	9	-	そ の 他	2	-	2	-
疾患					他 殺	-	-	-	-
循環器系の疾患	717	408	309	-	そ の 他 及 び 不 詳	102	66	35	1
心 疾 患	557	316	241	-	不 詳 の 死	32	24	8	-
脳 血 管 障 害	104	60	44	-					
その他の循環器	56	32	24	-					
系疾患									
呼 吸 器 系 疾 患	56	35	21	-					
消 化 器 系 疾 患	78	65	13	-					
そ の 他	57	22	35	-					
不 慮 の 外 因 死	107	68	39	-					
交 通 事 故	13	11	2	-					
転 倒・転 落	22	16	6	-					
溺 水	16	10	6	-					
煙・火災・火焰に	4	-	4	-					
よる死									
窒 息	31	20	11	-					
中 毒	9	3	6	-					
そ の 他	12	8	4	-					

検案数 1,402 解剖数 263（行政処置数 263 司法処置数 - ）
 当院以外の司法解剖件数 24

資料：監察医務院

(平成24年1月分)

施設名	入院等					外来
	前月末 在籍数	入院等	退院等	月末 在籍数	当月患者 延数	当月患者 延数
肢体不自由児施設	289	88	85	292	3,769	7,582
北療育医療センター	96	88	85	99	2,195	3,850
入院	30	72	68	34	1,189	・
入園	22	16	17	21	675	・
通園	44	-	-	44	331	・
城南分園	75	-	-	75	668	829
通園	51	-	-	51	396	・
通所	24	-	-	24	272	・
城北分園	65	-	-	65	516	1,047
通園	40	-	-	40	336	・
通所	25	-	-	25	180	・
多摩療育園	53	-	-	53	390	1,856
通園	53	-	-	53	390	・
重症心身障害児施設	665	207	191	681	17,513	6,198
府中療育センター	276	74	69	281	7,970	394
入院	5	14	14	5	172	・
入所	239	60	55	244	7,486	・
通所	32	-	-	32	312	・
北療育医療センター	76	9	11	74	1,610	・
入所	40	9	11	38	1,223	・
通所	36	-	-	36	387	・
東大和療育センター	140	67	59	148	3,909	2,720
入院	4	20	18	6	147	・
入所	100	47	41	106	3,327	・
通所	36	-	-	36	435	・
よつぎ療育園	26	-	-	26	240	859
通所	26	-	-	26	240	・
東部療育センター	147	57	52	152	3,784	2,225
入院	3	9	9	3	77	・
入所	97	48	43	102	3,259	・
通所	47	-	-	47	448	・

注1. 平成18年4月分より、東部療育センター（平成17年12月開所）分を計上しています。

2. 平成20年4月分より、北療育医療センター 重心施設 通所（平成20年4月開所）分を計上しています。

資料：障害者施策推進部居住支援課

B型・C型ウイルス肝炎インターフェロン治療医療費助成対象者

(平成24年1月分)

疾 病 名	12月末		認 定		資格喪失		1月末		
	一般	老人	一般	老人	一般	老人	一般	老人	合計
内 訳									
総 数	1,044	190	90	7	145	25	989	172	1,161
B型ウイルス肝炎	44	-	15	-	2	-	57	-	57
C型ウイルス肝炎	1,000	190	75	7	143	25	932	172	1,104

注 平成19年10月1日より助成開始

☆当月 1,161人

☆前月 1,234人

☆当月－前月 ▲73人増

資料：保健政策部疾病対策課

B型ウイルス肝炎核酸アナログ製剤治療医療費助成対象者

(平成24年1月分)

疾 病 名	12月末		認 定		資格喪失		1月末		
	一般	老人	一般	老人	一般	老人	一般	老人	合計
内 訳									
総 数	2,692	247	135	24	103	15	2,724	256	2,980
B型ウイルス肝炎	2,692	247	135	24	103	15	2,724	256	2,980

注 平成22年4月1日より助成開始

☆当月 2,980人

☆前月 2,939人

☆当月－前月 41人増

資料：保健政策部疾病対策課

18

栄養指導

(平成23年度第3四半期分)

	個別指導延人員				集団指導延人員			飲食店・ 関係業者
	総数	再掲			総数	再掲		
		病態別	訪問	精神		病態別	精神	
総数 (下段は回数)	40,259	9,459	186	112	96,286	18,135	265	4,349
妊産婦	3,917	307	42	…	5,798	1,120	…	…
乳幼児	23,416	1,305	53	…	65,714	2,592	…	…
20歳未満 (乳幼児を除く)	41	183	7	…	1,797	137	…	…
20歳以上 (妊産婦を除く)	12,885	7,664	84	…	22,977	14,286	…	…

注 市町村実施分を含みます。

資料：保健政策部健康推進課

19

地区組織指導等

(平成23年度第3四半期分)

	指導者育成指導	栄養関連地区 組織指導	栄養展・健康展	他関係機関との 連絡調整
実施回数	218	209	372	766
延べ人員	2,206	3,916	55,637	2,560

資料：保健政策部健康推進課

20

給食施設栄養指導等

(平成23年度第3四半期分)

種別	総数	特定給食施設				その他の給食施設	
		1回100食以上又は 1日250食以上		1回300食以上又は 1日750食以上		1回100食未満又は 1日250食未満	
		栄養士 いる	栄養士 いない	栄養士 いる	栄養士 いない	栄養士 いる	栄養士 いない
個別指導延べ施設数	2,103	754	150	269	35	626	269
集団指導	回数	64	…	…	…	…	…
	延施設数	2,098	826	117	338	41	608

資料：保健政策部健康推進課

2 1 特定給食施設に対する指導・監督

(平成 23 年度第 3 四半期分)

	指 定 施 設								指定施設以外の特定給食施設					
	立入 検査 件数	指導・助言件数		勧告件数		命令件数		罰則処分件数		立入検査 件数	指導・助言 件数	勧告 件数	命令 件数	罰則処分 件数
		管理栄養 士配置	栄養管理	管理栄養 士配置	栄養管理	管理栄養 士配置	栄養管理	管理栄養 士配置	栄養管理					
総件数	-	20	159	-	-	-	-	-	-	-	966	-	-	-

資料：保健政策部健康推進課

2 2 結核医療費公費負担（一般医療）

(平成 23 年度第 3 四半期分)

区 分	計
申 請	1,582
合 格	1,574
承 認	1,574

- 注 1. 合格とは感染症の診査に関する協議会において、医療費公費負担（助成）が適正であると認められた者。
 2. 承認とは合格した者のうち当該医療に対する費用を負担すると決定された者。

資料：健康安全部感染症対策課

2 3 結核医療費公費負担（入院医療）

(平成 23 年度第 3 四半期分)

四 半 期 区 分	総 数
前 四 半 期 末 現 在	247
本 四 半 期 中 の 承 認 数	306
本 四 半 期 中 の 解 除 数	331
本 四 半 期 末 現 在	222

資料：健康安全部感染症対策課

24 結核健康診断・予防接種

(平成23年度第3四半期分)

種 別	定期 (ただし一般住民)			法 第 17 条		管理検診
	乳 幼 児	65歳以上の者	そ の 他	患者家族検診	接触者検診	
B C G 接 種 者 数	23,954	-	-	-	-	-
X 線 撮 影 者 数	-	72,168	28,204	623	3,460	424
かくたん検査者数	-	1,128	1,164	3	5	12
その他の検査者数 (再掲) QFT 検査	-	-	1	440	3,240	7
	-	-	-	426	3,065	-
被 発 見 者 数	結 核 患 者	-	4	13	74	2
	結核発病のおそれがある と診断された者	-	1	25	272	23

注1. 結核予防法の廃止及び感染症法への統合に伴い、平成19年度から報告の項目を変更した。

2. 平成21年度から、その他の検査者数及びQFT検査者数(再掲)を追加した。

資料：健康安全部感染症対策課

25 在宅難病患者訪問相談指導実績

本表は平成23年4月1日から事業要綱の一部改正により四半期報から年度報へ変更したことに伴い、平成23年度より掲載廃止としました。今後は年報に掲載します。

26 建築物登録営業所及び監視指導数

(平成23年度第3四半期分)

業 種	前 期 末 数	登 録	廃 止	今 期 末 数	実 査 監視指導数
総 数	2,492	20 (164)	25	2,487	231
建 築 物 清 掃 業	423	7 (11)	6	424	22
建 築 物 空 気 環 境 測 定 業	183	1 (10)	3	181	16
建 築 物 空 気 調 和 用 ダ ク ト 清 掃 業	26	- (-)	-	26	-
建 築 物 飲 料 水 水 質 検 査 業	54	- (7)	-	54	9
建 築 物 飲 料 水 貯 水 槽 清 掃 業	959	6 (76)	8	957	101
建 築 物 排 水 管 清 掃 業	175	2 (4)	-	177	7
建 築 物 ね ず み 昆 虫 等 防 除 業	323	1 (25)	3	321	35
建 築 物 環 境 衛 生 総 合 管 理 業	349	3 (31)	5	347	41

注1. () 内は再登録件数。

2. 廃止には期限切れも含まれます。

資料：健康安全研究センター広域監視部建築物監視指導課

(平成23年度第3四半期分)

業 種	前期末数	許 可	廃 止	今期末数	監 視 指 導 数
総 数	265,090	815	1,576	264,329	8,470
理 容 所	8,969	48	84	8,933	880
美 容 所	18,988	365	197	19,156	1,540
ク リ ー ニ ン グ 所	11,474	125	161	11,438	1,243
コ イ ン ラ ン ド リ ー	2,406	17	52	2,371	657
公 衆 浴 場	2,329	16	25	2,320	1,013
普 通	776	-	6	770	374
そ の 他	1,553	16	19	1,550	639
コ イ ン シ ャ ワ ー	73	-	1	72	17
旅 館 等	2,931	23	35	2,919	937
ホ テ ル	683	4	8	679	212
旅 館	1,264	13	21	1,256	384
簡 易 宿 所	967	6	6	967	337
下 宿 場	17	-	-	17	4
興 行 場	830	23	21	832	167
常 設	824	5	3	826	149
仮 設	6	18	18	6	18
プ ー ル	2,845	3	3	2,845	195
許 可	744	3	2	745	155
届 出	2,101	-	1	2,100	40
水 道 施 設	28,360	46	187	28,219	363
上 水 道	6	-	-	6	10
簡 易 水 道	13	-	-	13	2
専 用 水 道	508	2	6	504	145
簡 易 専 用 水 道	27,833	44	181	27,696	206
小 規 模 貯 水 槽 水 道 等	167,811	89	761	167,139	502
胞 衣 産 汚 物 取 扱 所	5	-	-	5	-
温 泉 利 用 施 設	224	7	6	225	101
墓 地 等	10,063	15	17	10,061	96
墓 地	9,685	12	17	9,680	79
納 骨 堂	351	3	-	354	16
火 葬 場	27	-	-	27	1
特 定 建 築 物	7,782	38	26	7,794	759

資料：健康安全研究センター広域監視部建築物監視指導課

（平成23年度第3四半期分）

業 種	前期末数	許 可	廃 止	今期末数	監 視 指 導 数
総 数	496,252	11,218	10,459	497,011	189,409
食品衛生法第51条に規定する営業	299,871	7,841	7,573	300,139	108,603
飲 食 店 営 業	188,341	5,130	4,782	188,689	47,497
喫 茶 店 営 業	29,596	534	835	29,295	2,585
菓 子 製 造 業	16,405	586	430	16,561	5,658
あ ん 類 製 造 業	45	1	1	45	38
アイスクリーム類製造業	1,996	92	118	1,970	447
乳 処 理 業	11	-	-	11	49
乳 製 品 製 造 業	160	7	3	164	96
乳 類 販 売 業	30,089	564	595	30,058	5,443
食 肉 処 理 業	893	15	14	894	2,510
食 肉 販 売 業	13,425	432	378	13,479	7,284
食 肉 製 品 製 造 業	186	7	7	186	140
魚 介 類 販 売 業	14,121	379	350	14,150	33,651
魚 介 類 せ り 売 業	30	-	-	30	751
魚 肉 ね り 製 品 製 造 業	186	6	6	186	206
食品の冷凍又は冷蔵業	400	11	5	406	364
清 涼 飲 料 水 製 造 業	93	-	-	93	74
乳 酸 菌 飲 料 製 造 業	7	-	-	7	22
氷 雪 製 造 業	59	-	1	58	63
氷 雪 販 売 業	204	-	-	204	70
食 用 油 脂 製 造 業	47	-	1	46	21
マーガリン又はショートニング製造業	3	-	-	3	1

資料：健康安全部食品監視課

（平成23年度第3四半期分）

業 種	前期末数	許 可	廃 止	今期末数	監 指 導 視 数
みそ製造業	33	-	-	33	9
しょう油製造業	9	-	-	9	-
ソース類製造業	58	1	1	58	37
酒類製造業	38	1	1	38	14
豆腐製造業	941	2	8	935	309
納豆製造業	15	-	-	15	7
めん類製造業	732	16	12	736	245
そう菜製造業	1,558	56	24	1,590	930
かん詰又はびん詰食品製造業	46	1	-	47	13
添加物製造業	144	-	1	143	69
食品製造業等取締条例に規定する営業	39,039	1,264	1,009	39,294	18,597
行 商	1,043	110	56	1,097	1,116
製 造 業	2,034	53	33	2,054	1,069
食料品等販売業	28,805	1,018	878	28,945	13,837
卵選別包装業	142	1	1	142	89
給 食 施 設	7,015	82	41	7,056	2,486
食品衛生法施行細則第16条に規定する届出業種等	150,837	1,805	1,661	150,981	52,495
食 品 製 造 業	6,247	268	258	6,257	1,283
食 品 販 売 業	128,506	1,502	1,394	128,614	46,060
食器具容器包装及びおもちゃの製造販売業	7,979	22	5	7,996	3,336
添加物の製造販売業	7,938	13	4	7,947	1,811
乳 さ く 取 業	167	-	-	167	5
東京都ふぐの取扱い規制条例に規定する営業	6,505	308	216	6,597	9,714

注1. 卵別包装業は、平成13年10月1日から対象。

2. 平成13年10月1日から対象となった液卵製造業は、食品製造業等取締条例に規定する営業の製造業に含む。

資料：健康安全部食品監視課

（平成23年度第3四半期分）

種 別	検 査 品 目 数			適 法	違 反	違反率
	合 計	細菌検査	化学検査			
総 数	21,981	8,478	13,503	21,961	20	0.09
魚 介 類	1,173	605	568	1,172	1	0.09
魚 介 類 加 工 品	2,057	874	1,183	2,055	2	0.10
冷 凍 食 品	596	236	360	595	1	0.17
肉・卵類及びその加工品	5,861	1,659	4,202	5,860	1	0.02
牛乳・加工乳・その他の乳	534	18	516	534	-	-
乳 製 品	266	74	192	265	1	0.38
乳 類 加 工 品	-	-	-	-	-	-
アイスクリーム類氷菓	80	26	54	80	-	-
穀類及びその加工品	680	80	600	680	-	-
野菜類、果物及びその加工品	3,780	598	3,182	3,770	10	0.26
菓 子 類	2,369	1,405	964	2,367	2	0.08
清 涼 飲 料	318	80	238	318	-	-
酒 清 飲 料	25	4	21	25	-	-
氷 雪	-	-	-	-	-	-
水	200	200	-	200	-	-
かん詰・びん詰食品	44	1	43	44	-	-
そ の 他 の 食 品	3,914	2,613	1,301	3,912	2	0.05
添 加 物	21	1	20	21	-	-
化学合成及びその製剤	11	1	10	11	-	-
そ の 他 の 添 加 物	10	-	10	10	-	-
器 具 及 び 容 器 包 装	63	4	59	63	-	-
お も ち や	-	-	-	-	-	-

資料：健康安全部食品監視課

30 化製場等施設数及び監視指導数

(平成23年度第3四半期分)

種 別	総 数	死亡獣畜 取扱場	化 製 場	第 8 条 準用業態	畜 舎	動物質原 料運搬業	運搬容器 検査証 交付数
施 設 数	545	12	87	15	392	39	(249)
監 視 指 導 数	334	8	7	217	8	94	(150)

注 () の運搬容器検査証交付数は、総数に含まない。

資料：健康安全部食品監視課・健康安全部環境衛生課

31 動物管理・狂犬病予防

(平成23年度第3四半期分)

犬の登録頭数 (平成23年 12月末現在)	注射済票交付数	犬 又 は 捕 獲 容 器	犬・ 引 き 猫 取 り	負傷動物の収容	返 還 数 (現地返還再掲)
511,269	18,889	40	461	133	110 (18)

(平成23年度第3四半期分)

苦情処理件数	動物による 事故届出件数	動物による 事故被害者数	注 意 指 導 等
2,564	80	85	133

(平成23年度第3四半期分)

動物取扱業 登録事業所数 (23年12月末現在)	動物取扱業 登録延種別数 (23年12月末現在)	特定動物飼 育許可軒数 (23年12月末現在)
3,826	5,314	143

(平成23年度第3四半期分)

動物ふれあい教室		講 習 会		譲 渡 頭 数	
実施回数	参加人数	実施回数	参加人数	犬	猫
35	763	140	203	110	62

資料：健康安全部環境衛生課

32 食鳥処理場等施設数及び監視指導数

(平成23年度第3四半期分)

種 別	食 鳥 処 理 場			届 出 食 肉 販 売 業 者	
	施 設 数		監 視 指 導 数	施 設 数	監 視 指 導 数
	認 定 小 規 模	一 般			
総 数	409	-	146	53	21
特 別 区	363	-	116	46	15
八 王 子 市	3	-	2	-	-
町 田 市	-	-	-	1	2
都 (多摩、島しょ)	43	-	28	6	4

注 多摩 (八王子市及び町田市を除く)。

資料：健康安全部食品監視課

（平成 23 年度第 3 四半期分）

死 因 別	総数	男	女	不詳	死 因 別	総数	男	女	不詳
総 数	1,582	942	640	-	3. 自 殺	203	133	70	-
1. 病 死	1,025	595	430	-	中 毒	15	10	5	-
感染症及び寄生虫症	5	4	1	-	縊 死	143	92	51	-
結 核	2	2	-	-	溺 死	1	1	-	-
そ の 他	3	2	1	-	銃 器	-	-	-	-
（ウイルス性肝炎をふくむ）					焼 身・熱 傷	-	-	-	-
新 生 物	50	31	19	-	鋭 器	4	4	-	-
内分泌・栄養及び	-	-	-	-	飛 び 降 り	22	13	9	-
代謝疾患					交 通 機 関	15	10	5	-
糖 尿 病	8	8	-	-	そ の 他	3	3	-	-
そ の 他	10	7	3	-	4. 他 殺	-	-	-	-
神 経 系 の 疾 患	3	2	1	-	殴 打	-	-	-	-
循 環 器 系 の 疾 患	784	437	347	-	絞 死・扼 死	-	-	-	-
心 疾 患	522	298	224	-	鋭 器	-	-	-	-
脳 血 管 障 害	187	101	86	-	鈍 器	-	-	-	-
その他の循環器	75	38	37	-	そ の 他	-	-	-	-
系疾患					5. その他及び不詳の	1	1	-	-
呼 吸 器 系 の 疾 患	68	42	26	-	外 因 死				
消 化 器 系 の 疾 患	34	23	11	-	中 毒	-	-	-	-
そ の 他	63	41	22	-	溺 死	1	1	-	-
2. 不慮の事故又は災害	106	62	44	-	交 通 事 故	-	-	-	-
交 通 事 故	38	21	17	-	そ の 他	-	-	-	-
転 倒・転 落	17	11	6	-	6. 不 詳 の 死	247	151	96	-
溺 死	11	9	2	-	人 骨・人 体 部 分	-	-	-	-
煙、火災及び火焰	1	-	1	-	不 詳	247	151	96	-
による障害					そ の 他	-	-	-	-
窒 息	38	20	18	-					
中 毒	-	-	-	-					
凍 死	1	1	-	-					
熱 傷	-	-	-	-					
感 電	-	-	-	-					
そ の 他	-	-	-	-					

検案件数 1,582 { 多摩 1,489
島しょ 13
その他 80

解剖件数 276 { 行 政 255
司 法 21 { 男 12
女 9
不詳 -

資料：医療政策部医療安全課

(平成23年度第3四半期分)

業 種	施 設 数	監 視 指 導 件 数	違 反 発 見 件 数
総 数	85,974 (51,513)	15,533 (8,935)	719 (405)
医 薬 品	12,894 (8,057)	2,969 (2,075)	431 (318)
薬 局	6,150 (4,826)	1,659 (1,265)	276 (232)
製 造 業	835 (496)	263 (160)	10 (9)
専 業 業	241 (-)	84 (-)	-
製 造 局	594 (496)	179 (160)	10 (9)
製 販 売 業	952 (496)	220 (153)	14 (8)
第 1 種	127 (-)	21 (-)	-
第 2 種	231 (-)	27 (-)	4 (-)
一 般 販 売 業	594 (496)	172 (153)	10 (8)
一 店 舗 販 売 業	237 (213)	68 (57)	8 (7)
卸 売 販 売 業	2,106 (1,712)	452 (346)	66 (54)
種 商 販 売 業	1,853 (53)	164 (5)	19 (-)
配 置 販 売 業	180 (137)	63 (47)	14 (8)
特 例 販 売 業	407 (-)	-	-
病 院 ・ 診 療 所	174 (124)	13 (8)	-
業 務 上 取 扱 う 施 設	...	-	-
	...	67 (34)	24 (-)
医 薬 部 外 品	592 (-)	2,295 (1,452)	4 (-)
製 造 業	168 (-)	12 (-)	-
製 造 販 売 業	424 (-)	38 (-)	1 (-)
販 売 業	...	2,242 (1,452)	- (-)
業 務 上 取 扱 う 施 設	...	3 (-)	3 (-)
化 粧 品	1,989 (-)	2,410 (1,439)	16 (-)
製 造 業	730 (-)	62 (-)	1 (-)
製 造 販 売 業	1,259 (-)	110 (-)	8 (-)
販 売 業	...	2,224 (1,439)	-
業 務 上 取 扱 う 施 設	...	14 (-)	7 (-)
医 療 機 器	62,118 (36,951)	6,362 (2,952)	138 (12)
製 造 業	938 (-)	180 (-)	-
修 理 業	793 (-)	79 (-)	1 (-)
製 造 販 売 業	994 (-)	278 (-)	7 (-)
第 1 種	334 (-)	115 (-)	6 (-)
第 2 種	316 (-)	75 (-)	-
第 3 種	344 (-)	88 (-)	1 (-)
販 売 業	43,452 28,851	3,120 (1,607)	75 (10)
高 度 管 理 医 療 機 器	7,609 (387)	821 (44)	66 (1)
管 理 医 療 機 器	35,843 (28,464)	2,299 (1,563)	9 (9)
一 般 医 療 機 器	...	- (-)	-
賃 貸 業	15,941 8,100	2,692 (1,345)	51 (2)
高 度 管 理 医 療 機 器	5,811 (204)	642 (12)	49 (-)
管 理 医 療 機 器	10,130 (7,896)	2,050 (1,333)	2 (2)
一 般 医 療 機 器	...	-	-
業 務 上 取 扱 う 施 設	...	13 (-)	4 (-)

業 種	施 設 数	監 視 指 導 件 数	違 反 発 見 件 数
指定薬物を取り扱う施設	…	8 (-)	-
供 血 採 血 業	19 (-)	19 (-)	-
供 血 あ つ せ ん 業	-	-	-
採 血 業	19 (-)	19 (-)	-
毒 物 ・ 劇 物 業	8,362 (6,505)	1,470 (1,017)	130 (75)
製 造 業	146 (-)	51 (-)	4 (-)
輸 入 業	776 (-)	146 (-)	14 (-)
特定毒物研究者・使用者	148 (-)	26 (-)	1 (-)
販 売 業	6,920 (6,164)	917 (819)	74 (66)
業 務 上 取 扱 者	372 (341)	330 (198)	37 (9)
電 気 め っ き 業	350 (321)	99 (78)	3 (3)
金 属 熱 処 理 業	4 (2)	2 (-)	-
運 送 業	18 (18)	2 (2)	-
し ろ あ り 防 除 業	-	-	-
非 届 出 業 務 上 取 扱 者	-	227 (118)	34 (6)

注 1. 施設数は各四半期末現在数。

2. () は特別区所管分及び八王子市・町田市所管分を再掲。

3. 平成 21 年 6 月 1 日付薬事法改正に伴い、「店舗販売業」を追加。「卸売一般販売業」を「卸売販売業」に名称変更。

資料：健康安全全部薬務課、薬事監視課

3 5 特定建築物等の監視指導状況

a. 監視指導状況

(平成 23 年度第 3 四半期分)

総 数	内 訳				行政処分
	精密検査	一般検査	その他の 検査等	建築確認 申請時指導	
825	29	196	534	66	-

b. 特定建築物立入検査における空気環境等調査結果

測定項目	温度	湿度	気流	二酸化炭素	一酸化炭素	浮遊粉じん	残留塩素
不適件数 / 調査件数	5/179	80/179	0/84	55/176	0/156	0/123	2/212

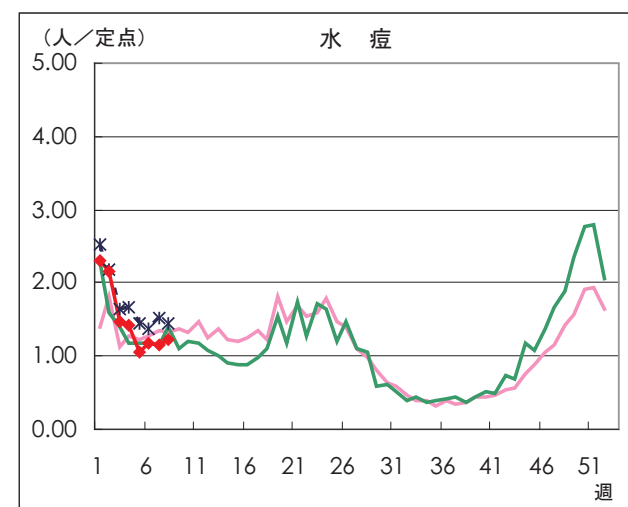
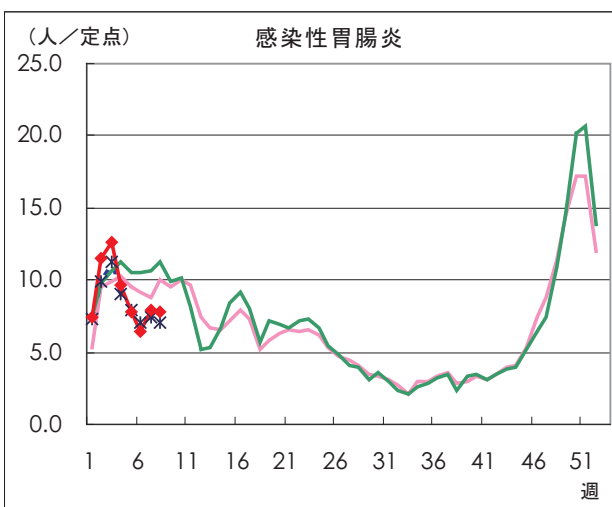
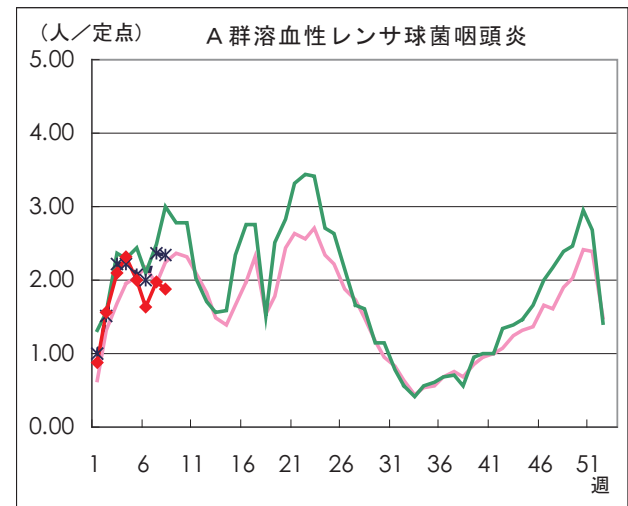
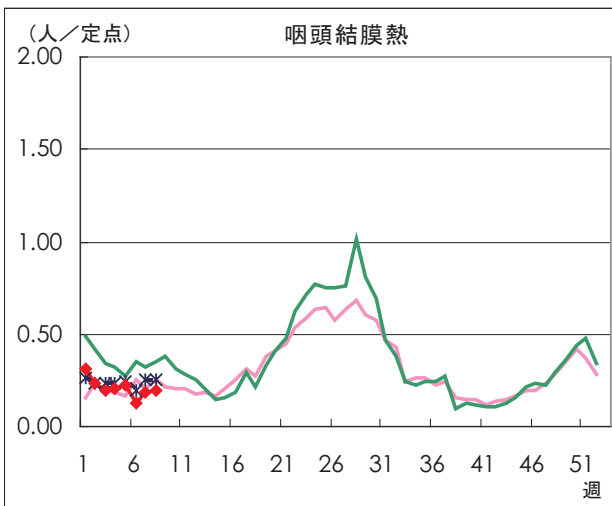
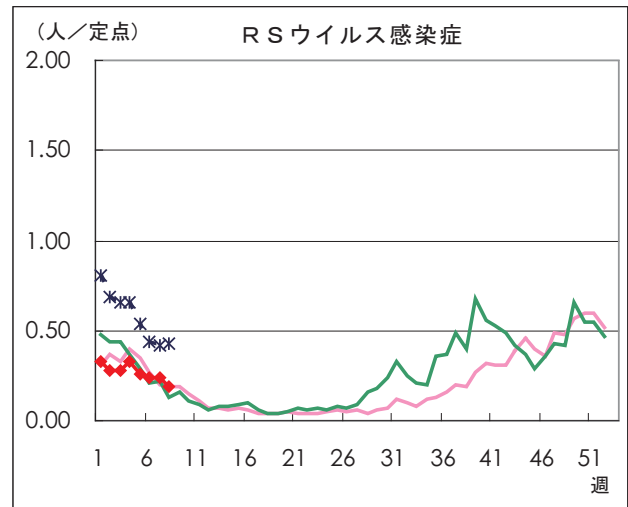
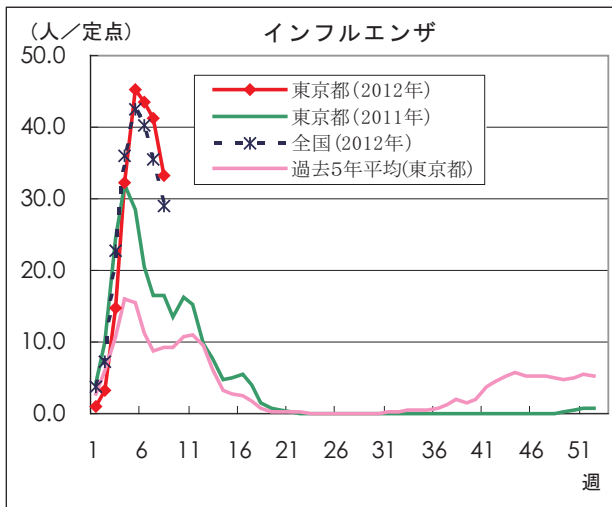
注 平成 22 年度より、東京都総数を計上することに伴い項目を修正。

資料：健康安全研究センター広域監視部建築物監視指導課

感染症発生動向調査

週別定点あたり患者報告数推移

- 定点数：小児科医療機関 264定点（インフルエンザは「小児科」と「内科」の医療機関 419定点）
○ 期 間：2012年第8週現在



本グラフは、福祉保健局ホームページにてカラー（PDF ファイル）でご覧いただけます。
http://www.fukushihoken.metro.tokyo.jp/kiban/chosa_tokei/geppo/

資料：東京都健康安全研究センター（感染症情報センター）

月報 福祉行政・衛生行政統計 平成24年1月号

平成24年3月29日発行

登録番号 (22) 462

編集・発行 東京都福祉保健局総務部総務課

東京都新宿区西新宿二丁目8番1号

電話番号 03 (5320) 4033 (ダイヤル)

印刷 東京都大田福祉工場

東京都大田区大森西二丁目22番26号

電話番号 03 (3762) 7611