

# 月報

# 2012.2

## 福祉行政・衛生行政統計

---

目 次

---

- 福祉行政統計編..... 1
  - 衛生行政統計編..... 19
-

## 表章記号の規約

計数のない場合	—
計数不明又は計数を表章する事が不適当な場合	…
統計項目のありえない場合	・
比率が微小（0.05未満）の場合	0.0
減少をあらわす場合	▲又は△

注 本書に掲載の数値は速報値のため、今後公表される数値と相違する場合があります。また、数値は四捨五入のため、総数と内訳の合計が一致しない場合もあります。


## 福 祉 行 政 統 計

1	地域別指標 .....	2
2	生活保護	
	(1) 保護の対象 .....	4
	(2) 保護費 .....	5
	(3) 保護施設 .....	5
3	低所得者福祉	
	(1) 生活福祉資金 .....	6
	(2) 城北労働・福祉センター .....	6
4	高齢者福祉	
	(1) 高齢者福祉相談 .....	7
	(2) 高齢者福祉施設 .....	7
	(3) 高齢者医療 .....	7
	(4) 介護保険 .....	7
5	児童福祉	
	(1) 児童相談 .....	9
	(2) 児童福祉施設 .....	10
	(3) 里親及び小規模住居型児童養育事業 .....	10
6	ひとり親福祉	
	(1) 母子相談 .....	11
	(2) 母子生活支援施設 .....	11
	(3) 母子福祉資金 .....	11
	(4) 児童扶養手当 .....	11
7	女性福祉	
	(1) 女性相談 .....	12
	(2) 婦人保護施設 .....	13
8	障害者福祉	
	(1) 障害者の手帳 .....	14
	(2) 障害者の相談・援護 .....	14
	(3) 障害者医療 .....	15
	(4) 障害者（児）の施設 .....	16
	(5) 特別児童扶養手当・特別障害者手当・障害児福祉手当等 .....	18
	(6) 心身障害者扶養年金 .....	18

## 衛 生 行 政 統 計

1	東京都保健医療情報センター運営状況	21
2	小児慢性疾患等医療券交付	22
3	自立支援医療費（精神通院）	23
4	精神保健福祉センター実績	23
5	難病医療費等助成対象者	25
6	エイズ相談件数・抗体検査者数	27
7	感染症発生動向調査全数把握対象疾患届出患者数	28
8	健康安全研究センター検査業務実績	30
9	性感染症検査実績	30
10	大気汚染健康障害者医療費助成被認定者	31
11	食中毒発生状況	31
12	健康安全研究センターによる監視指導状況	32
13	食肉衛生検査所とちく検査頭数	33
14	市場衛生検査所業務	33
15	検案・解剖件数、死因別（監察医務院分）	34
16	都立肢体不自由児施設及び重症心身障害児施設利用状況	35
17	B型・C型ウイルス肝炎治療医療費助成対象者	36
	感染症発生動向調査	37

# 福祉行政統計 編



## 1 地域別指標 その1

	都の人口(初日)		生活保護(月中)				保育所 在籍者数 (初日)	私的 約 ・再掲	
	世帯	人 員 (A)	世帯	人 員 (B)	保護率% (B)/(A)	前年同月 保護率%			
総 数	6,435,430	13,182,509	213,419	280,923	21.3	20.1	181,897	16	総
区 部 計	4,571,311	8,965,185	161,704	208,610	23.3	21.9	115,982	1	区
千代田区	26,173	47,767	619	696	14.6	13.6	567	0	千
中央区	70,440	127,052	814	941	7.4	7.1	1,843	0	中
港区	112,622	207,304	1,867	2,252	10.9	9.9	2,273	0	港
新宿区	196,706	325,024	8,590	9,919	30.5	28.9	3,625	0	新
文京区	112,925	208,907	2,088	2,425	11.6	10.9	2,357	0	文
台東区	97,421	177,876	7,814	8,493	47.7	45.7	1,923	0	台
墨田区	121,753	247,765	6,327	8,002	32.3	30.9	4,063	0	墨
江東区	218,189	466,021	7,035	9,413	20.2	18.4	7,166	0	江
品川区	198,220	367,716	4,500	5,409	14.7	13.7	5,453	0	品
目黒区	138,496	268,745	2,319	2,784	10.4	9.7	2,766	0	目
大田区	347,130	693,904	12,654	16,100	23.2	21.9	8,794	0	大
世田谷区	450,860	881,393	7,625	9,434	10.7	10.0	8,829	0	世
渋谷区	125,885	206,887	2,602	2,936	14.2	13.5	2,213	1	渋
中野区	184,781	312,997	5,905	6,866	21.9	20.6	3,350	0	中
杉並区	302,319	548,887	6,268	7,417	13.5	12.8	5,375	0	杉
豊島区	167,324	286,387	6,150	7,062	24.7	24.3	3,142	0	豊
北区	172,922	333,295	7,733	9,622	28.9	27.4	4,932	0	北
荒川区	96,923	204,440	5,176	6,381	31.2	29.5	3,489	0	荒
板橋区	273,498	534,651	13,182	18,287	34.2	32.3	8,520	0	板
練馬区	337,660	715,776	11,800	16,390	22.9	21.7	8,606	0	練
足立区	317,178	684,564	17,462	25,962	37.9	35.9	8,945	0	足
葛飾区	198,000	441,453	9,257	12,431	28.2	26.8	8,154	0	葛
江戸川区	303,886	676,374	13,917	19,388	28.7	26.2	9,597	0	江
市 部 計	1,829,316	4,131,224	50,662	70,801	17.1	16.2	63,804	0	市
八王子市	252,455	581,301	8,168	11,869	20.4	20.1	9,670	0	八
立川市	81,487	179,780	3,682	5,052	28.1	27.1	3,180	0	立
武蔵野市	70,982	138,484	1,717	2,065	14.9	14.2	1,408	0	武
三鷹市	90,039	185,920	2,666	3,521	18.9	17.9	2,179	0	三
青梅市	53,062	139,024	1,579	2,239	16.1	14.3	3,299	0	青
府中市	115,169	255,797	3,370	4,700	18.4	17.4	4,070	0	府
昭島市	47,571	112,281	1,531	2,067	18.4	16.8	2,566	0	昭
調布市	108,504	224,346	2,166	2,774	12.4	11.4	3,082	0	調
町田市	182,011	427,556	4,558	6,769	15.8	15.1	5,377	0	町
小金井市	58,173	119,642	1,173	1,381	11.5	10.4	1,369	0	小
小平市	82,289	187,102	2,191	3,085	16.5	15.7	1,998	0	平
日野市	80,948	180,759	1,506	2,067	11.4	10.8	2,898	0	日
東村山市	64,343	153,529	2,168	3,046	19.8	18.8	1,917	0	東
国分寺市	57,421	119,823	743	929	7.8	7.5	1,531	0	国
国立市	35,702	75,356	705	890	11.8	10.7	1,126	0	国
福生市	26,825	59,007	810	1,091	18.5	16.7	1,168	0	福
狛江市	39,061	78,409	793	973	12.4	12.8	830	0	狛
東大和市	34,277	83,729	1,164	1,770	21.1	20.3	1,789	0	東
清瀬市	31,257	74,202	1,414	1,960	26.4	24.8	1,146	0	清
東久留米市	49,133	115,799	1,354	1,945	16.8	15.4	1,659	0	東
武蔵村山市	27,216	70,338	1,188	1,872	26.6	25.4	2,072	0	武
多摩市	64,023	146,476	1,621	2,396	16.4	15.4	2,443	0	多
稲城市	35,240	85,781	760	1,092	12.7	11.7	1,581	0	稲
羽村市	23,626	56,768	515	733	12.9	12.0	1,195	0	羽
あきる野市	29,944	81,069	590	890	11.0	10.4	1,811	0	あ
西東京市	88,558	198,946	2,530	3,625	18.2	16.5	2,440	0	西
郡 部 計	21,119	58,475	670	1,035	17.7	17.1	1,323	0	郡
瑞穂町	12,465	33,323	482	797	23.9	23.2	661	0	瑞
日の出町	5,571	16,858	99	132	7.8	7.3	499	0	日
檜原村	921	2,458	25	25	10.2	10.6	47	0	檜
奥多摩町	2,162	5,836	62	79	13.5	12.0	116	0	奥
移管ケース			[ 2 ]	[ 2 ]	0.0	0.0			移
島 部 計	13,684	27,625	383	477	17.3	16.9	788	15	島
大 島	6,331	13,388	155	204	15.2	14.7	428	0	大
大島町	4,104	8,371	123	168	20.1	19.3	275	0	大
利島村	209	340	1	1	2.9	0.0	23	0	利
新島村	1,228	2,807	13	14	5.0	4.9	70	0	新
神津島村	790	1,870	18	21	11.2	11.7	60	0	神
三 宅	1,769	3,007	62	71	23.6	21.8	52	0	支
三宅村	1,575	2,660	61	70	26.3	24.3	52	0	三
御蔵島村	194	347	1	1	2.9	2.8	0	0	御
八 丈	4,214	8,378	147	181	21.6	22.7	256	0	支
八丈町	4,087	8,177	146	180	22.0	23.2	256	0	八
青ヶ島村	127	201	1	1	5.0	4.9	0	0	青
小 笠 原	1,370	2,852	19	21	7.4	5.0	52	15	支
小笠原村	1,370	2,852	19	21	7.4	5.0	52	15	小

(注) 1. 「都の人口」は「東京都の人口(推計)」総務局統計部による。  
2. 生活保護(月中)については停止中のものも含む。  
3. [ ]は旧施行細則に基づく移管ケース。

## その2

	身体障害者 手帳交付台 帳登載数 (月 末)	知的障害者 「愛の手帳」 交付数 (月 末)	国民健康保険 被保険者数 (月 末)	介護保険 第1号 被保険者数 (月 末)	
総 数	465,286	72,088 (12)	3,777,515	2,669,719	総
区 部 計	321,146	45,885	2,607,995	1,795,157	区
千代田区	2,220	183	12,004	9,752	千
中央区	3,078	375	31,557	20,115	中
港区	6,861	749	63,678	38,129	港
新宿区	13,057	1,372	103,677	61,481	新
文京区	6,063	826	50,276	38,752	文
台東区	9,594	858	62,543	42,093	台
墨田区	9,001	1,415	77,355	54,049	墨
江東区	17,894	2,589	131,525	92,518	江
品川区	13,809	1,731	98,197	72,334	品
目黒区	7,499	1,092	73,543	50,244	目
大田区	26,758	3,661	186,942	144,727	大
世田谷区	23,634	3,708	231,835	160,339	世
渋谷区	6,391	748	65,872	38,905	渋
中野区	9,673	1,313	95,846	62,130	中
杉並区	15,783	2,200	151,780	106,917	杉
豊島区	9,702	1,091	86,103	52,526	豊
北区	17,358	2,049	101,695	80,284	北
荒川区	9,487	1,096	67,312	44,696	荒
板橋区	20,591	3,192	156,186	111,184	板
練馬区	22,662	4,066	195,779	140,509	練
足立区	29,087	4,672	225,929	149,004	足
葛飾区	17,370	2,817	140,297	99,363	葛
江戸川区	23,574	4,082	198,064	125,106	江
市 部 計	139,691	25,509	1,136,903	851,908	市
八王子市	17,834	3,571	161,581	118,730	八
立川市	6,974	1,223	51,100	36,926	立
武蔵野市	4,167	956	35,508	28,260	武
三鷹市	5,363	976	47,504	34,827	三
青梅市	5,621	878	40,627	29,543	青
府中市	8,269	1,549	65,256	47,175	府
昭島市	3,905	773	33,479	23,632	昭
調布市	7,607	1,227	58,747	43,203	調
町田市	14,829	2,926	118,908	93,517	町
小金井市	3,117	581	28,215	22,042	小
小平市	6,125	1,195	48,180	37,753	小
日野市	5,685	1,028	46,108	38,360	日
東村山市	6,878	1,055	43,579	33,505	東
国分寺市	3,377	649	29,330	23,163	国
国立市	2,447	456	20,439	14,705	国
福生市	2,222	311	19,689	12,082	福
狛江市	2,633	402	21,773	17,266	狛
東大和市	3,047	528	25,273	18,830	和
清瀬市	4,261	522	22,150	17,919	清
東久留米市	4,193	825	34,852	27,676	久
武蔵村山市	3,060	552	24,857	15,162	村
多摩市	4,694	871	42,249	31,726	多
稲城市	2,493	395	21,343	14,600	稲
羽村市	1,710	359	16,922	11,327	羽
あきる野市	2,627	582	25,487	18,821	あ
西東京市	6,553	1,119	53,747	41,158	西
郡 部 計	2,741	480	20,125	14,240	郡
瑞穂町	1,270	259	12,000	6,954	瑞
日の出町	728	140	5,395	4,109	日
檜原村	182	30	888	988	檜
奥多摩町	561	51	1,842	2,189	奥
島 部 計	1,708	202	12,492	8,414	島
大 島	1,003	125	6,064	4,321	支
大島町	574	86	3,518	2,711	大
利島村	22	5	123	69	利
新島村	255	19	1,354	1,036	新
神津島村	152	15	1,069	505	神
三 宅	122	24	1,242	1,063	支
三宅村	113	23	1,130	1,012	三
御蔵島村	9	1	112	51	御
八 丈	448	50	4,063	2,735	支
八丈町	437	50	3,989	2,709	八
青ヶ島村	11	0	74	26	青
小 笠 原	135	3	1,123	295	支
小笠原村	135	3	1,123	295	小

(注)「愛の手帳」交付数の( )は都外施設に入所している場合等で福祉事務所の決定していない者。

介護保険第1号被保険者数は速報値であり、今後変動する場合があります。

確定値は後日、ホームページの「東京都介護サービス情報」に掲載しますので、参照してください。

アドレス [http://www.fukushihoken.metro.tokyo.jp/kourei/hoken/kaigo\\_lib/info/chosa/geppo/index.html](http://www.fukushihoken.metro.tokyo.jp/kourei/hoken/kaigo_lib/info/chosa/geppo/index.html)

## 2 生活保護

## (1) 保護の対象

## 2-1 被保護世帯及び被保護者数（扶助の種類別）（月中）

	保護世帯数・人員（実数）			扶 助 の 種 類							
	総 数	現に保護を うけたもの	保護停止中 のもの	生活扶助	住宅扶助	教育扶助	介護扶助	医療扶助	出産扶助	生業扶助	葬祭扶助
世帯	213,419	212,838	581	189,801	187,559	12,021	31,039	179,459	7	6,022	709
人員	280,923	280,170	753	251,865	248,138	16,958	32,052	220,790	7	6,736	709

## 2-2 被保護世帯数（世帯類型、労働力類型別）（月中）

	総 数	単 身 者 世 帯						2 人 以 上 の 世 帯							
		計	高齢者 世帯	障害者 世帯	傷病者 世帯	その他 世帯	医療扶助 単給 (再掲)	計	高齢者 世帯	母子 世帯	障害者 世帯	傷病者 世帯	その他 世帯	医療扶助 単給 (再掲)	
総 数	212,838	167,779	82,886	18,007	41,209	25,677	9,060	45,059	9,166	13,374	2,963	7,990	11,566	275	
世帯主が はたらいて いる世帯	常用勤 労者	17,475	10,063	2,116	913	1,130	5,904	118	7,412	306	4,395	108	142	2,461	51
	日雇労働者	4,956	3,861	1,034	193	681	1,953	23	1,095	93	446	20	43	493	4
	内職者	678	504	145	175	63	121	5	174	22	79	12	11	50	1
	その他 就業者	4,489	3,032	729	729	516	1,058	23	1,457	123	670	54	48	562	6
世帯主が 働いている	4,884	.	.	.	.	.	.	4,884	478	398	577	1,643	1,788	44	
働いてい る者ない	180,356	150,319	78,862	15,997	38,819	16,641	8,891	30,037	8,144	7,386	2,192	6,103	6,212	169	

## 2-3 介護扶助受給者数（月中）

		総 数		介護扶助単給		介護扶助併給	
総 数		32,052		628		31,424	
施 設	介護老人福祉施設	5,672	3,595	576	101	5,096	3,494
	介護老人保健施設		1,634		379		1,255
	介護療養型医療施設		442		95		347
	地域密着型介護老人福祉施設		1		1		0
居 宅 介 護		19,628		44		19,584	
介 護 予 防		6,752		8		6,744	

## 2-4 医療扶助受給者数（月中）

	総 数			入 院			入 院 外		
	計	単 給	併 給	計	単 給	併 給	計	単 給	併 給
総 数	220,790	9,644	211,146	15,593	6,379	9,214	205,197	3,265	201,932
精神病	11,798	4,387	7,411	7,039	4,327	2,712	4,759	60	4,699
その他	208,992	5,257	203,735	8,554	2,052	6,502	200,438	3,205	197,233



## 2-5 保護の開始・廃止の状況

	前月未 現在 未処理 件数	申請 件数	申 請 取下 げ 件 数	申 請 下 却 件 数	保護開始			月 未 現 在 未 処 理 件 数	保護廃止			保 護 変 更	
					決定	転入 (再掲)	職権保護 (再掲)		決定	一時的 扶助 (再掲)	転出 (再掲)	増	減
世帯	2,164	3,190	86	40	3,344	200	156	2,040	2,672	36	319	・	・
人員	・	・	・	・	4,159	293	156	・	3,105	37	453	276	518

## (2) 保護費

## 2-6 保護費 (扶助の種類別)

	総 数	扶 助 費										保 護 施設費
		計	生活扶助	住宅扶助	教育扶助	介護扶助	医療扶助	出産扶助	生業扶助	葬祭扶助	事務費	
扶助額 (千円)	44,515,267	44,220,726	15,412,150	9,081,920	182,889	841,760	18,471,463	1,980	90,035	138,526	294,541	

## (3) 保護施設

## 2-7 保護施設の状況 (月末)

		施設数	定 員	被 保 護 者						自費入所者
				在 籍 人 員			入所人員 (月中)	退所人員 (月中)	在籍人員	
				総 数	都 内	都外委託				
救護施設	総 数	10	911	983	901	82	7	9	6	
	公 立	0	0	6	0	6	0	0	0	
	私 立	10	911	977	901	76	7	9	6	
更生施設	総 数	11	891	912	909	3	83	91	0	
	公 立	9	665	680	677	3	69	78	0	
	私 立	2	226	232	232	0	14	13	0	
宿所提供 施設	総 数	6	460	289	289	0	35	57	1	
	公 立	5	400	252	252	0	35	53	1	
	私 立	1	60	37	37	0	0	4	0	

## 3 低所得者福祉

## (1) 生活福祉資金

## 3-1 生活福祉資金貸付決定状況

	新規申請	新規貸付決定						
		総数	福祉費	緊急小口 資金	教育支援 資金	総合支援 資金	不動産担保型 生活資金	不動産担保型 生活資金 (要保護向け)
件数	578	578	28	72	399	76	0	3
金額 (円)	547,921,281	547,921,281	21,593,000	5,943,000	437,745,000	53,720,281	0	28,920,000

(注) 生活福祉資金貸付制度は平成 21 年 10 月 26 日付で改正している。

## (2) 城北労働・福祉センター

## 3-2 城北労働・福祉センターの利用状況

相談 受付数	相談延件数									
	総数	労働	医療	生活 保護法 関係	その他の 福祉法 関係	応急援護				その他
						給食	交通	物品	宿泊	
1,930	1,998	43	57	15	1	267	17	120	761	717

## 4 高齢者福祉

## (1) 高齢者福祉相談

## 4-1 養護老人ホームの入所に係る相談及び待機者数の状況

相談取扱実人員	左のうち申請受理件数	入所待機者数（月末）
233	45	576

## (2) 高齢者福祉施設

## 4-2 養護・特別養護老人ホーム（介護老人福祉施設）の状況（平成24年2月末）

	施設数	定員	現在員数					入所人員	退所人員	
			総数	措置人員			その他			
				都内	都外委託	計				
養護老人ホーム	総数	32	3,697	3,838	3,535	303	3,838	—	44	55
	公立	1	466	433	387	46	433	—	0	8
	私立	31	3,231	3,405	3,148	257	3,405	—	44	47
特別養護老人ホーム (介護老人福祉施設)	総数	416	36,999	36,024	75	1	76	35,948	869	853
	公立	48	4,378	4,241	12	0	12	4,229	104	116
	私立	368	32,621	31,783	63	1	64	31,719	765	737

## 4-3 軽費・有料老人ホームの状況（平成24年2月末）

	施設数	定員	在籍人員	入所人員	退所人員	
軽費老人ホーム (ケアハウス)	総数	38	1,905	1,782	12	26
	公立	8	375	342	1	8
	私立	30	1,530	1,440	11	18
都市型軽費老人ホーム	総数	4	51	45	7	1
	公立	0	0	0	0	0
	私立	4	51	45	7	1
軽費老人ホーム (A型)	総数	9	660	651	11	6
	公立	0	0	0	0	0
	私立	9	660	651	11	6
軽費老人ホーム (B型)	総数	4	220	122	0	2
	公立	2	150	72	0	1
	私立	2	70	50	0	1
有料老人ホーム	536	33,576	26,998	746	561	

## (3) 高齢者医療

## 4-4 高齢者医療制度対象者数（月末）

平成20年3月で制度終了のため削除

## (4) 介護保険

## 4-5 第1号被保険者数

前月末現在	当月中増	当月中減	当月末現在
2,663,049	18,006	11,336	2,669,719

## 4-6 要介護（要支援）認定者数

	要支援 1	要支援 2	計	経過 的要 介護	要介護 1	要介護 2	要介護 3	要介護 4	要介護 5	計	合計
第1号被保険者	63,556	57,661	121,217	0	79,384	80,861	59,995	56,621	54,346	331,207	452,424
65歳以上75歳未満	9,184	9,146	18,330	0	11,085	11,684	7,877	6,759	7,024	44,429	62,759
75歳以上	54,372	48,515	102,887	0	68,299	69,177	52,118	49,862	47,322	286,778	389,665
第2号被保険者	986	1,567	2,553	0	2,034	3,103	2,053	1,650	2,231	11,071	13,624
総 数	64,542	59,228	123,770	0	81,418	83,964	62,048	58,271	56,577	342,278	466,048

## 4-7 居宅介護（支援）サービス受給者数

	予防給付			介護給付							合計
	要支援 1	要支援 2	計	経過 的要 介護	要介護 1	要介護 2	要介護 3	要介護 4	要介護 5	計	
第1号被保険者	34,408	39,419	73,827	0	58,016	63,288	41,283	30,714	23,966	217,267	291,094
第2号被保険者	473	985	1,458	0	1,372	2,458	1,485	1,091	1,184	7,590	9,048
総 数	34,881	40,404	75,285	0	59,388	65,746	42,768	31,805	25,150	224,857	300,142

## 4-8 地域密着型（介護予防）サービス受給者数

	予防給付			介護給付							合計
	要支援 1	要支援 2	計	経過 的要 介護	要介護 1	要介護 2	要介護 3	要介護 4	要介護 5	計	
第1号被保険者	49	81	130	0	2,934	4,678	5,334	3,825	3,130	19,901	20,031
第2号被保険者	0	1	1	0	26	71	98	72	112	379	380
総 数	49	82	131	0	2,960	4,749	5,432	3,897	3,242	20,280	20,411

## 4-9 施設介護サービス受給者数

	予防給付			介護給付							合計
	要支援 1	要支援 2	計	要介護 1	要介護 2	要介護 3	要介護 4	要介護 5	計		
介護老人福祉施設	0	0	0	1,076	3,260	7,742	12,474	13,674	38,226	38,226	
第1号被保険者	0	0	0	1,070	3,235	7,653	12,373	13,494	37,825	37,825	
第2号被保険者	0	0	0	6	25	89	101	180	401	401	
介護老人保健施設	0	0	0	1,913	3,922	5,036	5,422	3,385	19,678	19,678	
第1号被保険者	0	0	0	1,878	3,827	4,895	5,298	3,293	19,191	19,191	
第2号被保険者	0	0	0	35	95	141	124	92	487	487	
介護療養型医療施設	0	0	0	42	159	403	1,819	4,469	6,892	6,892	
第1号被保険者	0	0	0	42	155	394	1,785	4,335	6,711	6,711	
第2号被保険者	0	0	0	0	4	9	34	134	181	181	
総 数	0	0	0	3,028	7,329	13,122	19,617	21,444	64,540	64,540	

(注) (4) 介護保険は速報値であり、今後変動する場合があります。

確定値は後日、ホームページの「東京都介護サービス情報」に掲載しますので、参照してください。

アドレス [http://www.fukushihoken.metro.tokyo.jp/kourei/hoken/kaigo\\_lib/info/chosa/geppo/index.html](http://www.fukushihoken.metro.tokyo.jp/kourei/hoken/kaigo_lib/info/chosa/geppo/index.html)

## 5 児童福祉

## (1) 児童相談

## 5-1 児童相談所の相談受付状況

	総 数	養護相談		保健 相談	相 体 不 自 由 談	視 聴 覚 障 害 談	言 語 障 害 相 談	重 症 心 身 談	知 的 障 害 談	自 閉 症 相 談	く 犯 行 為 等	触 法 行 為 等 談	不 登 校 相 談	性 相 格 行 動 談	し つ け 相 談	適 性 相 談	こ 遅 と ば 相 談	そ 相 の 他 の 談	(再 掲)	
		被 相 談 待	そ の 他 相 談																い 相 い じ め 談	児 売 被 相 春 童 等 害 談
総 数	2,337	324	273	71	16	3	0	11	662	25	78	48	52	204	76	99	4	391	17	0
0～5歳	736	118	121	53	7	3	0	2	164	7	0	0	2	0	76	17	4	162	0	0
6～11歳	632	124	67	10	4	0	0	0	219	8	8	9	13	88	0	22	0	60	9	0
12～14歳	534	56	43	3	4	0	0	1	153	6	43	37	30	66	0	38	0	54	7	0
15～17歳	362	26	40	1	0	0	0	1	126	4	27	2	7	43	0	13	0	72	1	0
18歳以上	73	0	2	4	1	0	0	7	0	0	0	0	0	7	0	9	0	43	0	0

## 5-2 児童相談所の相談対応状況

総数	対 応 件 数												未対応 (月末)		施 設 入 所 待 機 数 (月末)
	面 接 指 導	訓 戒 ・ 誓 約	児 童 福 祉 司 の 指 導	児 童 委 員 の 指 導	児 童 家 庭 支 援 セ 委 託	福 祉 事 務 所 へ 送 致 等	児 童 福 祉 施 設		里 親	指 定 医 療 機 関 委 託	家 庭 裁 判 所 に 送 致	そ の 他 補 導	一 時 保 護	そ の 他 保 護	
							入 所	通 所							
2,297	1,994	0	151	1	0	5	66	0	6	0	1	73	104	2,737	136

## 5-3 福祉事務所の相談対応状況

総 数	知 的 障 害 者 福 祉 司 等 の 指 導	施設入所		法第22～23 条の措置権 者への報告 又は通知等	児 童 相 談 所 へ 送 致 又 は 通 知 等	児 童 相 談 所 の 委 嘱 に よ る 調 査 の 完 了	他 の 機 関 に 幹 旋 ・ 紹 介	相 談 ・ 助 言 そ の 他
		助 産 施 設	母 子 生 活 支 援 施 設					
8,687	0	39	29	0	4	41	587	7,987

## 5-4 児童相談所の被虐待児童相談対応状況

	計	虐 待 内 容 別			
		身 体 的 虐 待	性 的 虐 待	心 理 的 虐 待	保 護 の 怠 慢 ( ネ グ レ ク ト)
計	430	219	15	90	106
0歳～学齢前児童	183	102	2	39	40
小学生	150	70	5	40	35
中学生	65	30	5	9	21
高校生・その他	32	17	3	2	10

## (2) 児童福祉施設

## 5-5 保育所の状況(初日)

	施設数	定員	在籍人員			入所人員		退所人員	
			総数	入所	私的契約入所	入所	私的契約入所	退所	私的契約入所
総数	1,805	181,826	181,845	181,829	16	585	2	629	0
公立	961	96,777	95,494	95,478	16	290	2	334	0
民営再掲	118	11,585	11,543	11,543	0	25	0	34	0
私立	844	85,049	86,351	86,351	0	295	0	295	0

## 5-6 乳幼児・児童養護施設・児童自立支援施設の状況

	乳 児 院			児童養護施設			児童自立支援施設		
	施設数	定員	措置人員	施設数	定員	措置人員	施設数	定員	措置人員
総数	10 (0)	512 (0)	452	62 (8)	3,215 (250)	2,961	3 (1)	253 (1)	166 [2]
公立	0	0	0	6	438	451	2	252	165
私立	10 (0)	512 (0)	452	56 (8)	2,777 (250)	2,622	1 (1)	1 (1)	1

- (注) 1. 都外委託施設数、協定定員を( )内に再掲。  
 2. 実施機関が措置した数。都外措置委託児を含む。  
 3. 国立施設を除く。但し、児童自立支援施設の措置人員のみ[ ]内に別掲。

## (3) 里親及び小規模住居型児童養育事業(ファミリーホーム)

## 5-7 登録委託状況(月末)

	登録家庭数 又は 事業所数	委託家庭数 (当月末)	委 託 児 童 数						委託家庭数 (前月末)
			総数	0歳	1～6歳	7～12歳	13～15歳	16歳以上	
里親総数	647	302	391	0	120	163	65	43	301
養育家庭	464	274	362	0	95	160	64	43	272
専門養育家庭	20	1	1	0	0	1	0	0	1
親族里親	2	2	3	0	0	2	1	0	2
養子縁組	161	25	25	0	25	0	0	0	26
小規模住居型 児童養育事業 (ファミリー ホーム)	13	—	58	0	4	22	11	21	—

## 6 ひとり親福祉

## (1) 母子相談

## 6-1 母子自立支援員の新規相談受付状況

総 数	生活一般	児 童	生 活 援 護			その他
			計	母子福祉資金	その他	
9,420	4,079	1,040	3,511	2,543	968	790

## (2) 母子生活支援施設

## 6-2 母子生活支援施設の状況

	施設数 (初日)	定員 (世帯) (初日)	在籍 (月末)		入所		私的契約入所		退所		私的契約退所	
			世 帯	人 員	世 帯	人 員	世 帯	人 員	世 帯	人 員	世 帯	人 員
総 数	37	754	590	1,429	24	58	0	0	26	67	0	0
公 立	19	394	266	649	11	26	0	0	12	32	0	0
私 立	18	360	324	780	13	32	0	0	14	35	0	0

## (3) 母子福祉資金

## 6-3 母子福祉資金貸付決定状況

	新規申請	新 規 貸 付 決 定						
		総 数	事業開始	事業継続	修 学	技能習得	修 業	就職支度
件 数	2,907	2,902	2	0	208	4	0	0
金額 (千円)	1,293,259	1,291,217	3,580	0	54,267	1,512	0	0

(つづき)

	新 規 貸 付 決 定						加算分 (再掲)	
	医療介護	生 活	住 宅	転 宅	就学支度	結 婚	修 学	修 業
件 数	0	10	0	17	337	0	0	0
金額 (千円)	0	2,509	0	4,107	143,402	0	0	0

(注) 新規申請件数を除き、次年度貸付分は含まない。

## (4) 児童扶養手当

## 6-4 児童扶養手当受給状況 (月末)

母子世帯類型別受給者数							父子世帯類型別受給者数		
総数	生別母子世帯		死別母子世帯	未婚の母子世帯	障害者世帯	遺棄世帯	生別父子世帯		死別父子世帯
	離婚世帯	その他					離婚世帯	その他	
88,081	69,907	102	1,124	9,123	398	494	3,221	2	455

(つづき)

父子世帯類型別受給者数			その他の世帯	異動状況	
未婚の父子世帯	障害者世帯	遺棄世帯		資格取得	資格喪失
62	117	32	3,044	1,099	549

## 7 女性福祉

## (1) 女性相談

## 7-1 女性相談センター及び婦人相談員の相談経路別受付状況

	総数	本人自身	警察関係	法務関係	女性相談センター・婦人相談所	他の婦人相談員	福祉事務所	児童相談所	他の相談機関施設	医療機関	教育関係	労働関係	縁故者・知人等	その他
女性相談センター	2,065	1,725	31	0	1	1	60	1	39	3	2	1	28	173
婦人相談員	2,378	1,871	38	1	46	41	112	16	139	21	8	0	58	27

## 7-2 女性相談受付の内訳

	計	5 条 違 反	売 春 強 要	人 間 関 係											
				夫婦関係				親族関係				カ ー 男 性 的 い や が ら せ ・ ス ト ー リ ー 関 係 ( 性 的 暴 力 ・ 恋 愛 の も つ れ 等 )	職場・近隣関係		
				離 婚 の 問 題	夫 等 の 暴 力	保 護 命 令	そ の 他	親 の 暴 力	( 子 ど も の 暴 力 ・ 嫉 妬 ・ 嫁 を 含 む )	他 の 親 族 の 暴 力	そ の 他		恋 人 ・ 知 人 等 の 暴 力	そ の 他	
電話・手紙相談 (主訴)	3,019	0	1	239	417	9	162	38	29	7	306	72	21	221	
電話・手紙相談 (主訴以外の相談)	768	0	0	75	70	3	48	6	1	1	106	10	0	15	
来所・出張・巡回相談 (主訴)	1,424	0	1	173	309	7	17	18	13	14	34	19	14	6	
来所・出張・巡回相談 (主訴以外の相談)	1,138	0	0	110	63	5	29	10	2	3	48	6	1	16	

## (つづき)

	経 済 関 係	医 療 健 康 関 係	( 住 居 相 談 ・ 立 ち 退 き 等 ) 関 係	職 業 関 係	施 設 入 所	人 身 取 引 被 害 関 係	そ の 他
電話・手紙相談 (主訴)	144	648	104	68	44	1	488
電話・手紙相談 (主訴以外の相談)	92	138	59	23	21	0	100
来所・出張・巡回相談 (主訴)	287	169	105	27	53	0	158
来所・出張・巡回相談 (主訴以外の相談)	243	145	140	69	65	1	182



## 7-3 女性相談センター及び婦人相談員の相談対応状況（月中）

	対応済実人員															未対応人員 (月末)	
	総数	女性 福祉 資金 の貸付	女性 福祉 施設 に入所	人 保護 施設 に入所	就 職 ・ 自 営	結 婚	帰 宅	帰 郷	福 祉 事 務 所 へ 移 送	女性 相 談 セ ン タ ー (員) へ 移 送	他 府 県 の 女 性 相 談 セ ン タ ー (員) へ 移 送	そ の 他 の 関 係 機 関 ・ 施 設 へ 移 送	助 言 指 導	住 宅 入 居	無 断 退 所	その他	一 時 保 護
女性相談 センター	2,073	・	9	0	0	5	6	30	0	5	57	1,354	2	0	605	30	0
婦人 相談員	2,379	10	・	5	0	24	6	102	46	4	130	1,725	24	1	302	・	0

## (2) 婦人保護施設

## 7-4 婦人保護施設の状況（月末）

	施設数	定員	在籍人員	入所人員	退所人員
総数	5 (1)	230 (40)	148	11	8
公立	0	0	0	0	0
私立	5 (1)	230 (40)	148	11	8

(注) 都が委託できる都外施設数・定員を（ ）内に別掲。人員は都外委託分を含む。

## 8. 障害者福祉

## (1) 障害者の手帳

## 8-1 身体障害者手帳交付台帳登載状況(月末)

	障害別登載数												新規 交付数	転入数	転出・ 返還数
	総数	視覚	聴覚・ 平衡 機能	音声・ 言語・ そしゃ く機能	肢 体 不自由	内部障害									
						心 臓 機 能	じん 臓 機 能	呼吸器 機 能	膀胱直 腸機能	小 腸 機 能	免 疫 機 能	肝 臓 機 能			
総数	465,286	39,039	44,655	7,077	251,107	58,084	31,421	8,928	18,667	737	5,092	479	2,101	142	1,211
18歳 未満	23,984	2,031	4,810	404	14,668	1,403	153	173	193	35	6	108	53	4	6
18歳 以上	441,302	37,008	39,845	6,673	236,439	56,681	31,268	8,755	18,474	702	5,086	371	2,048	138	1,205

## 8-2 ア. 知的障害者「愛の手帳」の交付状況(月末)

	障 害 程 度 別 交 付 数					新規交付数	返還数
	総 数	1 度 (最重度)	2 度 (重 度)	3 度 (中 度)	4 度 (軽 度)		
総 数	72,088	2,614	18,534	19,554	31,386	270	25
0～6歳 (就学前)	2,215	59	310	726	1,120	79	1
6～17歳	14,183	237	2,926	3,407	7,613	125	3
18歳以上	55,690	2,318	15,298	15,421	22,653	66	21

イ. 精神障害者保健福祉手帳本月交付件数  
及び本月末所持者数

中 部	区分	本月交付件数	本月末所持者数
	総 数	3,442	66,338
	等級1	267	5,875
	等級2	1,851	37,139
	等級3	1,324	23,324

## (2) 障害者の相談・援護

8-3 心身障害者福祉センターの相談・判定状況  
ア. 取扱実人員

	総 数	身 体 障 害	知 的 障 害
総 数	1,968	1,334	634

## イ. 相談延件数

	総 数	手 帳	医療保健	補装具	職 業	施 設	生 活	教 育	その他
総 数	1,187	271	154	442	28	104	51	1	136
身体障害	827	14	149	442	17	64	20	1	120
知的障害	360	257	5	0	11	40	31	0	16

## ウ. 判定件数及びその他の件数

	判 定					判定書 (意見書)等 交付件数
	総 数	医学的 判 定	心理学的 判 定	職能的 判 定	その他の 判 定	
総 数	1,012	780	203	6	23	726
身体障害	575	548	0	4	23	369
知的障害	437	232	203	2	0	357

※ 精神保健福祉センター実績は衛生編P23に掲載

## 8-4 福祉事務所の身体障害者更生援護の状況

	相 談 実人員	相 談 内 容											
		総数	身 体 障 害 者手帳	自立支援 医療(更 生医療)	補装具	職 業	在 宅	施 設	医 療 保 健	生 活	無料乗車券等 件 数		その他
											都営	民営バス	
総 数	38,570	47,269	10,580	1,285	4,026	280	8,276	900	1,477	11,087	2,192	656	6,591
視 覚 障 害	2,354	3,037	631	9	371	25	836	70	101	324	151	49	474
聴覚・平衡機能 障害	2,389	3,347	813	8	863	38	336	38	128	244	154	43	688
音 声・言 語・そ しゃく機能障害	443	564	166	3	25	3	184	4	9	32	33	1	104
肢 体 不 自 由	15,224	19,389	5,151	103	2,421	175	4,691	716	634	1,455	981	188	2,900
内 部 障 害	18,160	20,932	3,819	1,162	346	39	2,229	72	605	9,032	873	375	2,425
他(手帳なし,18 歳未満)(別掲)	3,061	3,844	701	48	726	54	460	81	57	533	388	26	770

## 8-5 知的障害者相談状況

相談実人員	相 談 延 件 数									
	総 数	施 設	職親委託	職 業	医療保健	生 活	教 育	居 宅	愛の手帳	その他
5,734	9,101	2,055	7	436	299	947	266	2,168	548	2,374

## (3) 障害者医療

## 8-6 心身障害者医療助成費対象者数

	総 計			
	国 保	社 保	後期高齢	計
総 計	59,081	29,666	18,523	107,270
区 部	39,348	19,517	12,368	71,233
市 部	19,089	9,949	5,913	34,951
郡 部	450	164	161	775
島 部	194	36	81	311

## (4) 障害者(児)の施設

## 8-7 身体障害者更生援護施設(旧法指定施設)の入所待機数(月末)

	身体障害者更生施設	身体障害者療護施設	身体障害者授産施設
入所待機数	6	195	2

(注) 障害者自立支援法に基づく新体系サービスへの移行施設を除く。

## 8-8 身体障害者通所授産施設(旧法指定施設)の入所状況(月末)

	身体障害者通所授産施設			身体障害者小規模通所授産施設		
	施設数	定員	入所人員	施設数	定員	入所人員
総数	9	292	50 (0)	8	152	157
国立	0	0	0 (0)	0	0	0
公立	3	99	15 (0)	0	0	0
私立	6	193	35 (0)	8	152	157
入所待機数	0					

(注) ( ) 内は、都外施設入所者数の別掲。

障害者自立支援法に基づく新体系サービスへの移行施設を除く。

## 8-9 知的障害者援護施設(旧法指定施設)等の入所状況(月末)

## その1

			知的障害者更生施設				知的障害者授産施設					
			都内			都外		都内			都外	
			施設数	定員	入所人員	施設数	入所人員	施設数	定員	入所人員	施設数	入所人員
総数			18	833	643		506	28	1,062	1,155		120
公立	入所	入所部	0	0	0		3	0	0	0		1
		通所部	0	0	0		0	0	0	0		0
	通所	12	436	341		1	7	373	494		0	
私立	入所	入所部	6	397	263		486	1	55	10		91
		通所部	0	0	0		1	0	0	0		0
	通所	0	0	39		15	20	634	651		28	
入待機所数	入所	896 (555)										
	通所	56 (46)					68 (58)					

## その2

	知的障害者小規模通所授産施設			知的障害者通所授産施設				
	施設数	定員	入所人員	都内			都外	
				施設数	定員	入所人員	施設数	入所人員
総数	4	67	84	6	185	166		9
公立	0	0	0	6	185	154		3
私立	4	67	84	0	0	12		6
入所待機数				26 (19)				

(注) 1 障害者自立支援法に基づく新体系サービスへの移行施設を除く。

2 ( ) 内は、在宅待機者数の再掲。

3 待機数は障害者自立支援法に基づく新体系サービスへの待機者を含む(新体系の生活介護は更生施設の通所に、訓練等給付は授産施設の通所に計上。)

4 都外の施設数については、統計なし。

## 8-10 障害児施設の入所状況（月末）

## その1

	知的障害児施設			自閉症児施設			知的障害児通園施設			盲児施設		
	施設数	定員	入所人員	施設数	定員	入所人員	施設数	定員	入所人員	施設数	定員	入所人員
総数	16	873	731	1	45	21	12	492	693	1	10	6
	(7)	(275)	(232)	(1)	(45)		(0)	(0)		(1)	(10)	
公立	4	438	346	0	0	0	7	236	314	0	0	0
	(0)	(0)		(0)	(0)		(0)	(0)				
私立	12	435	385	1	45	21	5	256	379	1	10	6
	(7)	(275)		(1)	(45)		(0)	(0)		(1)	(10)	

## その2

	ろうあ児施設			難聴幼児通園施設			肢体不自由児施設				
	施設数	定員	入所人員	施設数	定員	入所人員	施設数	入所		通園	
								定員	入所人員	定員	入所人員
総数	1	30	18	2	70	97	6	254	76	120	122
	(0)	(0)		(0)	(0)		(2)	(4)	(0)	(0)	
公立	0	0	0	0	0	0	4	64	15	120	122
							(2)	(4)		(0)	
私立	1	30	18	2	70	97	2	190	61	0	0
	(0)	(0)		(0)	(0)		(0)	(0)		(0)	

## その3

	肢体不自由児通園施設			肢体不自由児療護施設			重症心身障害児施設			情緒障害児短期治療施設		
	施設数	定員	入所人員	施設数	定員	入所人員	施設数	定員	入所人員	施設数	定員	入所人員
総数	3	80	105	2	18	0	19	1,267	1,145	0	0	0
	(1)	(1)		(2)	(18)		(10)	(96)	(91)	(0)	(0)	
公立	2	40	53	0	0	0	6	458	438	0	0	0
	(1)	(1)					(2)	(2)				
私立	1	40	52	2	18	0	13	809	707	0	0	0
	(0)	(0)		(2)	(18)		(8)	(94)		(0)	(0)	

(注) 都外委託施設数、協定定員及び入所人員を（ ）内に再掲。 国立施設を除く。

入所人員は利用契約及び措置人員からなり、都外委託を含む。

## (5) 特別児童扶養手当・特別障害者手当・障害児福祉手当等

## 8-1-1 特別児童扶養手当受給者及び対象児童の状況(月末)

受給者数	対象児童数								
	総数	身体障害				精神障害			
		外部障害		内部障害		知的障害のみ		知的障害及び知的障害以外の精神障害	
		1級	2級	1級	2級	1級	2級	1級	2級
10,604	10,908	3,388	478	377	903	2,890	2,288	57	64

## (つづき)

対象児童数								資格取得児童数	資格喪失児童数
精神障害						重複障害			
知的障害以外の精神障害のみ		旧区分							
		知的障害		知的障害以外の精神障害					
1級	2級	1級	2級	1級	2級	1級	2級		
33	126	0	0	0	0	304	0	168	85

## 8-1-2 特別障害者手当・障害児福祉手当等の受給状況

障害児福祉手当			特別障害者手当			福祉手当(経過措置分)	
受給者数	異動状況		受給者数	異動状況		受給者数	
	資格取得	資格喪失		資格取得	資格喪失		
4,335	47	53	11,771	133	86	560	

## 8-1-3 重度心身障害者(児)手当受給状況(月中)


受給者数											異動状況	
総数	年齢別			障害別							資格取得	資格喪失
	20歳未満	20～65歳未満	65歳以上	知的障害	重複障害					身体障害		
					視覚	聴覚	肢体	内部	その他			
9,580	1,874	7,316	390	5,934	83	67	992	41	43	2,420	53	28

## (6) 心身障害者扶養年金

## 8-1-4 心身障害者扶養年金加入・給付状況(月末)

年金加入状況						年金給付状況									
障害者数					新規加入	脱退	受給者数	新規付	受給権消滅	支給一時差止	支給停止	差解除	停止解除	一時金給付	
総数	知的障害	身体障害	精神病	その他										弔慰金	葬祭料
18,612	11,425	5,067	969	1,151	0	0	9,684	0	25	40	0	28	0	0	25

# 衛生行政統計編







# 1 東京都保健医療情報センター運営状況

(平成 24 年 2 月分)

## a. 保健医療情報センター取扱い実績

(単位：件数)

総 数	保健医療 福祉相談 (b)	夜間休日 案 内	夜間休日 連絡通報 受理業務 (c)	聴覚障害 者 F A X サービス	音声自動 応答によ る医療機 関 案 内	精神科救急 医療情報 センター (d)	外国語対応相談	
							医療情報 サービス	救急通訳 サービス
16,288	5,393	6,967	318	( 1 )	2,214	964	400	32

注 ( ) 内は、再掲です。

## b. 保健医療福祉相談内容

(単位：件数)

総 数	医療機関 案 内	医 療 費 生 活 費	制度案内	病 気 の 不 安	施設案内	医療機関 苦 情	都 政	そ の 他
6,049	4,349	27	39	815	113	31	33	642

注 1 件の相談で、複数の相談内容がある場合は、それぞれ該当の相談に計上してあります。

## c. 夜間休日連絡通報受理業務内容

(単位：件数)

総 数	精 神 科 救急診療 受 理	精神保健 相 談	感 染 症 発 生 届	食 中 毒 発 生 届	動物関係 の届け・ 相 談	健康関係 の 相 談	その他
318	143	22	61	12	15	2	63

## d. 精神科救急医療情報センター取扱い実績

(単位：件数)

総 数	救急医療 相 談	初期救急	二次救急	身 体 合 併 症
964	917	14	27	6

## e. インターネットアクセス件数

(単位：件数)

総 数	ホームペ ジアクセス 件 数	携帯サイ ト ア ク セ ス 件 数
119,233	109,459	9,774

資料：医療政策部医療政策課 (a. b. c. e)、障害者施策推進部精神保健・医療課 (d)

(平成24年2月分)

種 類	総 数	(内 訳)			(参 考) 却下・取下げ
		新規承認	継続承認	再交付	
小 児 慢 性 疾 患	1,068	104	765	199	8
悪 性 新 生 物	145	11	104	30	4
慢 性 腎 疾 患	71	8	52	11	1
ぜ ん そ く	23	3	15	5	1
慢 性 心 疾 患	237	19	170	48	1
内 分 泌 疾 患	267	35	188	44	1
膠 原 病	32	5	20	7	-
糖 尿 病	89	8	70	11	-
先 天 性 代 謝 異 常	51	2	41	8	-
慢 性 血 液 疾 患	52	8	30	14	-
神 経 ・ 筋 疾 患	72	4	55	13	-
慢 性 消 化 器 疾 患	29	1	20	8	-
妊 娠 高 血 圧 症 候 群 等	-	-	-	-	-
養 育 医 療	76	68	-	8	-
療 育 給 付	-	-	-	-	-
育 成 医 療	37	22	15	-	2
肢 体 不 自 由	10	5	5	-	-
視 覚 障 害	-	-	-	-	-
聴 覚 ・ 平 衡 機 能 障 害	1	-	1	-	-
音 声 ・ 言 語 機 能 障 害	8	3	5	-	1
心 臓 機 能 障 害	16	13	3	-	1
腎 臓 機 能 障 害	-	-	-	-	-
肝 臓 機 能 障 害	-	-	-	-	-
小 腸 機 能 障 害	-	-	-	-	-
そ の 他 の 内 臓 障 害	2	1	1	-	-
免 疫 機 能 障 害	-	-	-	-	-

- 注 1. 小児慢性疾患は、特別区及び市町村分である。  
 2. 妊娠高血圧症候群等、養育医療、療育給付及び育成医療は、市町村分である。  
 3. 却下・取下げは申請に対するものである。  
 4. 平成19年4月統計データから妊娠中毒症の事業名が妊娠高血圧症候群等に変更された。  
 5. 22年4月1日より肝臓移植が育成医療の医療費助成の適用になった。

資料：少子社会対策部家庭支援課

## 3

## 自立支援医療費（精神通院）

（平成24年2月分）

区分	総数	被用者保険		国民健康保険			後期高齢者 医療制度	生活 保護法	その他
		本人	家族	一般	退職本人	退職家族			
申請	14,301	2,182	2,118	6,019	89	111	288	3,485	9
合格	14,295	2,182	2,116	6,017	89	111	288	3,483	9
承認	14,295	2,182	2,116	6,017	89	111	288	3,483	9

資料：障害者施策推進部精神保健・医療課

## 4

## 精神保健福祉センター実績

（中部総合精神保健福祉センター：中部  
多摩総合精神保健福祉センター：多摩  
精神保健福祉センター：下谷

（平成24年2月分）

## a 関係機関に対する

技術指導・援助活動件数（単位：件数）

区分	総数	内 訳			
		来所	出張	電話・ 文書	
総数	800	22	291	487	
中部	保健所	93	4	37	52
	区市町村	49	1	13	35
	その他	106	5	17	84
多摩	保健所	124	3	53	68
	区市町村	61	-	31	30
	その他	70	4	29	37
下谷	保健所	20	-	11	9
	区市町村	160	3	52	105
	その他	117	2	48	67

## b 高齢者精神保健医療相談

（単位：件数）

区分	技術援助(a表の再掲)			個別援助		
	来所	出張	電話・ 文書	来所	訪問	電話・ 文書
総数	6	38	142	-	10	9
中部	4	10	76	-	4	8
多摩	-	10	17	-	3	-
下谷	2	18	49	-	3	1

## c 協力組織育成件数

（単位：件数）

区分	総数	来所	出張	電話・ 文書	
					総数
中部	共同作業所等	1	-	1	-
	協力事業所	-	-	-	-
	地域組織等 その他	1	-	-	1
多摩	共同作業所等	22	-	5	17
	協力事業所	-	-	-	-
	地域組織等 その他	6	-	6	-
下谷	共同作業所等	15	-	1	14
	協力事業所	-	-	-	-
	地域組織等 その他	4	2	-	2
その他	112	3	18	91	

## d 広報普及件数

（単位：件数）

区分	総数	ビデオ パネル	見学 案内	講演 会	情報提供			
					総数	ホーム ページ	資料 配布	その他
件数	19	-	13	6				
総数	504	-	115	389	44,458	43,875	547	36
貸出数	-	-	-	-				
件数	4	-	4	-				
中部	76	-	76	-	43,931	43,875	21	35
貸出数	-	-	-	-				
件数	4	-	4	-				
多摩	32	-	32	-	521	-	520	1
貸出数	-	-	-	-				
件数	11	-	5	6				
下谷	396	-	7	389	6	-	6	-
貸出数	-	-	-	-				

## e 精神保健福祉相談

(単位：件数)

区 分		個 別 相 談				心の電話相談
		総 数	電話・文書	面 接	訪 問	
総 数		2,902	318	287	44	2,253
中 部	ア ル コ ー ル	39	5	10	-	24
	葉 物	70	39	16	-	15
	思 春 期 者	80	25	34	-	21
	高 齢 者	13	-	-	-	13
その他精神一般		691	8	13	-	670
多 摩	ア ル コ ー ル	97	29	38	4	26
	葉 物	84	32	34	4	14
	思 春 期 者	75	15	34	-	26
	高 齢 者	15	-	-	-	15
その他精神一般		724	12	20	-	692
下 谷	ア ル コ ー ル	75	24	26	-	25
	葉 物	76	40	24	-	12
	思 春 期 者	59	9	12	-	38
	高 齢 者	27	2	1	3	21
その他精神一般		777	78	25	33	641

## f 通所訓練(精神科デイケア)利用者状況

(単位：人/回)

区 分		在籍状況(実)				利用状況(延)				延利用者総数	訓練日数	一日当たり利用者数	通所訓練部門での相談		
		前月末現在数	本月入所者数	本月退所者数	本月末現在数	プログラム利用者数	試験参加者数	就労援助利用者数	その他利用者数				電話・文書	面接	訪問
総 数		181	21	13	189	1,589	362	1	199	2,151	-	134	472	751	7
中 部	作業訓練	44	10	7	47	547	327	-	76	950	16	59	73	150	2
	デイ・ケア	30	3	3	30	217	30	-	52	299	16	19	148	263	-
多 摩	作業訓練	46	2	2	46	354	-	1	20	375	16	23	99	148	2
	デイ・ケア	49	5	1	53	369	-	-	18	387	16	24	128	127	3
下 谷	作業訓練	-	-	-	-	-	-	-	-	-	-	-	-	-	-
	デイ・ケア	12	1	-	13	102	5	-	33	140	15	9	24	63	-

## g-1 宿泊事業(地域支援科利用状況・利用者)(単位：人/日)

## g-2 アウトリーチ(地域支援科利用状況・利用者)(単位：人)

区 分		在籍状況				延利用者数	利用日数	一日当たり利用者数
		前月末現在数	本月入所者数	本月退所者数	本月末現在数			
総 数		10	30	29	11	350	-	12
中 部	短期宿泊	7	4	7	4	143	29	5
	一時入所	3	5	7	1	52	29	2
多 摩	短期宿泊	-	15	9	6	116	29	4
	一時入所	-	6	6	-	39	29	1

区 分		支援対象者数				月間支援対象者数
		前月末現在数	開 始 者 数	本 月 支 援 者 数	終 了 者 支 援 者 数	
総 数		100	24	27	97	124
中 部		32	7	7	32	39
多 摩		22	9	11	20	31
下 谷		46	8	9	45	54

## h 研修実施状況(単位：人/回)

区分	回 数	実人数	延人数
総数	4	190	270
中部	1	45	45
多摩	3	145	225
下谷	-	-	-

注 1. 中部・多摩のホステル廃止に伴い「g 入所訓練(病室、生活訓練施設)利用者状況」の記載を廃止し、「g 地域支援科利用状況」を新たに設けました。

2. g表の地域支援科利用状況・利用者については、平成23年8月より宿泊事業とアウトリーチに分けセンターごとの実績を設けました。

資料：障害者施策推進部精神保健・医療課

（平成24年2月分）

疾病名	1 月 末		認 定		資格喪失		2 月 末		
	一般(内重症)	老人(内重症)	一般	老人	一般	老人	一般(内重症)	老人(内重症)	合計(内重症)
総 計	63,207 (14,885)	34,959 (13,311)	1,360	575	621	383	63,946 (15,056)	35,151 (13,407)	99,097 (28,463)
パーチェット病	1,364 ( 20)	289 ( 9)	20	1	5	1	1,379 ( 20)	289 ( 9)	1,668 ( 29)
多発性硬化症	1,512 ( 103)	126 ( 31)	17	-	10	1	1,519 ( 101)	125 ( 31)	1,644 ( 132)
重症筋無力症	1,202 ( 11)	648 ( 16)	13	4	5	3	1,210 ( 12)	649 ( 16)	1,859 ( 28)
全身性エリテマトーデス	5,180 ( 102)	588 ( 17)	50	2	31	4	5,199 ( 101)	586 ( 17)	5,785 ( 118)
スモ	21 ( 21)	117 ( 117)	-	-	-	-	21 ( 21)	117 ( 117)	138 ( 138)
再生不良性貧血	507 ( 5)	265 ( 8)	9	6	-	3	516 ( 6)	268 ( 7)	784 ( 13)
サルコイドーシス	981 ( 12)	504 ( 6)	26	7	2	1	1,005 ( 12)	510 ( 6)	1,515 ( 18)
筋萎縮性側索硬化症	407 ( 157)	353 ( 140)	11	10	8	18	410 ( 155)	345 ( 137)	755 ( 292)
汎発性強皮症	1,471 ( 14)	843 ( 9)	15	5	7	4	1,479 ( 14)	844 ( 9)	2,323 ( 23)
皮膚筋炎・多発性筋炎	1,145 ( 9)	473 ( 12)	25	6	7	10	1,163 ( 9)	469 ( 12)	1,632 ( 21)
特発性血小板減少性紫斑病	1,248 ( 11)	612 ( 5)	21	12	4	3	1,265 ( 11)	621 ( 7)	1,886 ( 18)
結節性動脈周囲炎	367 ( 26)	433 ( 32)	6	12	3	6	370 ( 24)	439 ( 33)	809 ( 57)
潰瘍性大腸炎	11,612 ( 15)	1,154 ( 5)	237	7	36	2	11,813 ( 15)	1,159 ( 5)	12,972 ( 20)
高安病	393 ( 5)	124 ( 4)	3	-	2	-	394 ( 5)	124 ( 4)	518 ( 9)
ピュルガー病	312 ( 3)	141 ( 6)	3	-	1	1	314 ( 3)	140 ( 6)	454 ( 9)
天疱瘡	309 ( 3)	135 ( -)	7	-	2	-	314 ( 3)	135 ( -)	449 ( 3)
脊髄小脳変性症	1,164 ( 170)	969 ( 128)	10	13	6	3	1,168 ( 169)	979 ( 128)	2,147 ( 297)
クローン病	2,974 ( 27)	119 ( -)	36	-	11	-	2,999 ( 28)	119 ( -)	3,118 ( 28)
劇症型肝炎	12 ( 12)	- ( -)	2	-	5	-	9 ( 9)	- ( -)	9 ( 9)
悪性関節リウマチ	277 ( 26)	240 ( 22)	4	3	2	4	279 ( 25)	239 ( 21)	518 ( 46)
パーキンソン病	2,323 ( 147)	8,196 ( 800)	38	146	18	101	2,343 ( 150)	8,241 ( 803)	10,584 ( 953)
アミロイドーシス	89 ( 10)	51 ( 9)	2	1	-	1	91 ( 10)	51 ( 9)	142 ( 19)
後縦靭帯骨化症	905 ( 66)	1,276 ( 105)	22	17	3	10	924 ( 68)	1,283 ( 104)	2,207 ( 172)
ハンチントン病	47 ( 13)	25 ( 5)	2	-	1	1	48 ( 14)	24 ( 5)	72 ( 19)
モヤモヤ病(ウィルス動脈閉塞症)	966 ( 47)	72 ( 4)	15	1	3	-	978 ( 49)	73 ( 4)	1,051 ( 53)
ウェゲナー肉芽腫症	121 ( 8)	58 ( 1)	-	-	-	3	121 ( 8)	55 ( 1)	176 ( 9)
特発性拡張型心筋症	1,139 ( 72)	367 ( 17)	18	4	4	1	1,153 ( 72)	370 ( 18)	1,523 ( 90)
多系統萎縮症	486 ( 83)	523 ( 109)	10	4	3	7	493 ( 84)	520 ( 111)	1,013 ( 195)
表皮水疱症	28 ( 1)	1 ( -)	-	-	-	-	28 ( 1)	1 ( -)	29 ( 1)
膿疱性乾癬	93 ( 3)	46 ( 1)	2	-	1	-	94 ( 3)	46 ( 1)	140 ( 4)
広範脊柱管狭窄症	116 ( 14)	265 ( 26)	4	2	2	1	118 ( 15)	266 ( 26)	384 ( 41)
原発性胆汁性肝硬変	1,075 ( 6)	777 ( 8)	15	4	6	2	1,084 ( 6)	779 ( 8)	1,863 ( 14)
重症急性性膝炎	68 ( 68)	36 ( 36)	24	7	13	8	79 ( 79)	35 ( 35)	114 ( 114)
特発性大腿骨頭壊死症	667 ( 10)	122 ( 1)	15	3	3	-	679 ( 10)	125 ( 1)	804 ( 11)
混合性結合組織病	720 ( 3)	123 ( -)	6	1	1	1	725 ( 3)	123 ( -)	848 ( 3)
原発性免疫不全症候群	153 ( 7)	3 ( -)	3	-	-	-	156 ( 7)	3 ( -)	159 ( 7)
特発性間質性肺炎	163 ( 8)	410 ( 34)	7	18	3	13	167 ( 9)	415 ( 33)	582 ( 42)
網膜色素変性症	1,475 ( 154)	886 ( 120)	16	6	1	1	1,490 ( 155)	891 ( 120)	2,381 ( 275)
ブリオン病	17 ( 17)	21 ( 21)	-	1	-	-	17 ( 17)	22 ( 22)	39 ( 39)
肺動脈性肺高血圧症	132 ( 23)	33 ( 5)	2	1	2	1	132 ( 23)	33 ( 5)	165 ( 28)
神経線維腫症	313 ( 8)	37 ( 2)	2	-	1	-	314 ( 9)	37 ( 2)	351 ( 11)
亜急性硬化性全脳炎	3 ( 3)	- ( -)	-	-	-	-	3 ( 3)	- ( -)	3 ( 3)
パッド・キアリ症候群	19 ( 1)	1 ( -)	-	1	-	-	19 ( 1)	2 ( -)	21 ( 1)
慢性血栓塞栓性肺高血圧症	90 ( 3)	66 ( 3)	1	1	-	-	91 ( 3)	67 ( 3)	158 ( 6)
ライソゾーム病(ファブリー病含む)	77 ( 16)	3 ( -)	-	-	-	1	77 ( 16)	2 ( -)	79 ( 16)
副腎白質ジストロフィー	16 ( 5)	2 ( 1)	-	-	-	-	16 ( 5)	2 ( 1)	18 ( 6)
家族性高コレステロール血症(ホモ接合体)	6 ( -)	2 ( -)	-	-	-	-	6 ( -)	2 ( -)	8 ( -)
脊髄性筋萎縮症	71 ( 41)	12 ( 4)	-	-	-	-	71 ( 41)	12 ( 4)	83 ( 45)
球脊髄性筋萎縮症	67 ( 8)	20 ( 5)	2	1	-	-	69 ( 8)	21 ( 5)	90 ( 13)
慢性炎症性脱髄性多発神経炎	339 ( 30)	133 ( 11)	4	1	1	-	342 ( 29)	134 ( 11)	476 ( 40)
肥大型心筋症	138 ( 11)	76 ( 2)	6	3	1	1	143 ( 12)	78 ( 2)	221 ( 14)
拘束型心筋症	5 ( 2)	- ( -)	-	-	-	-	5 ( 2)	- ( -)	5 ( 2)
ミトコンドリア病	114 ( 18)	18 ( 3)	-	-	1	-	113 ( 18)	18 ( 3)	131 ( 21)
リンパ管筋腫症(LAM)	60 ( 3)	- ( -)	3	-	2	-	61 ( 3)	- ( -)	61 ( 3)
重症多形滲出性紅斑(急性期)	1 ( 1)	1 ( 1)	-	-	1	-	- ( -)	1 ( 1)	1 ( 1)
黄色靭帯骨化症	40 ( -)	45 ( 2)	1	1	-	-	41 ( -)	46 ( 2)	87 ( 2)
間脳下垂体機能障害	994 ( 1)	175 ( 2)	24	3	2	3	1,016 ( 1)	175 ( 1)	1,191 ( 2)
国の対象疾病 小計	45,594	1,663 22,015 1,905	759	315	220	220	46,133 1,677 22,110 ( 1,906)		68,243 ( 3,583)
先天性血液凝固因子欠乏症等	566 ( 566)	28 ( 28)	316	27	309	27	573 ( 573)	28 ( 28)	601 ( 601)
国の対象疾病 計	46,160 ( 2,229)	22,043 ( 1,933)	1,075	342	529	247	46,706 ( 2,250)	22,138 ( 1,934)	68,844 ( 4,184)

## 難病医療費等助成対象者（2-2）（東京都の対象疾病分）

（平成24年2月分）

疾病名 内 訳	1 月 末		認 定		資格喪失		2 月 末				
	一般(内重症)	老人(内重症)	一般	老人	一般	老人	一般(内重症)	老人(内重症)	合計(内重症)		
進行性筋ジストロフィー	292 ( 137)	43 ( 8)	4	1	1	-	295 ( 138)	44 ( 8)	339 ( 146)		
ウィルソン病	122 ( 1)	- ( -)	1	-	-	-	123 ( 1)	- ( -)	123 ( 1)		
脊髄空洞症	91 ( 15)	32 ( 7)	1	-	-	1	92 ( 15)	31 ( 7)	123 ( 22)		
悪性高血圧	- ( -)	- ( -)	-	-	-	-	- ( -)	- ( -)	- ( -)		
骨髄線維症	36 ( 1)	22 ( -)	1	-	1	-	36 ( 1)	22 ( -)	58 ( 1)		
ネフローゼ症候群	1,032 ( 16)	206 ( 7)	26	2	11	1	1,047 ( 18)	207 ( 7)	1,254 ( 25)		
母斑症	143 ( 8)	3 ( 1)	4	-	-	1	147 ( 8)	2 ( 1)	149 ( 9)		
シェーグレン症候群	674 ( 2)	480 ( 2)	3	-	2	-	675 ( 2)	480 ( 2)	1,155 ( 4)		
多発性嚢胞腎	320 ( 235)	104 ( 83)	8	1	6	1	322 ( 238)	104 ( 84)	426 ( 322)		
特発性門脈圧亢進症	66 ( 2)	27 ( -)	-	-	-	-	66 ( 2)	27 ( -)	93 ( 2)		
原発性硬化性胆管炎	59 ( -)	22 ( -)	1	-	1	-	59 ( -)	22 ( -)	81 ( -)		
肝内結石症	20 ( -)	9 ( -)	-	-	-	-	20 ( -)	9 ( -)	29 ( -)		
ミオトニー症候群	328 ( 39)	15 ( 1)	3	-	1	-	330 ( 39)	15 ( 1)	345 ( 40)		
特発性好酸球増多症候群	32 ( -)	6 ( -)	-	-	-	-	32 ( -)	6 ( -)	38 ( -)		
アレルギー性肉芽腫性血管炎	189 ( 4)	75 ( 2)	5	1	-	-	194 ( 4)	76 ( 2)	270 ( 6)		
強直性脊椎炎	300 ( 5)	65 ( 2)	7	-	2	-	305 ( 7)	65 ( 2)	370 ( 9)		
びまん性汎細気管支炎	100 ( 2)	71 ( 1)	-	1	-	1	100 ( 2)	71 ( 1)	171 ( 3)		
遺伝性ニューロパチー	107 ( 17)	28 ( 3)	1	-	-	-	108 ( 17)	28 ( 3)	136 ( 20)		
遺伝性QT延長症候群	41 ( 1)	2 ( -)	-	-	-	-	41 ( 1)	2 ( -)	43 ( 1)		
先天性ミオパチー	44 ( 15)	3 ( -)	2	-	-	-	46 ( 15)	3 ( -)	49 ( 15)		
成人ステイル病	286 ( 1)	52 ( -)	3	-	-	-	289 ( 1)	52 ( -)	341 ( 1)		
網膜脈絡膜萎縮症	20 ( 4)	74 ( 11)	3	4	-	2	23 ( 5)	76 ( 12)	99 ( 17)		
自己免疫性肝炎	596 ( 2)	329 ( 2)	8	2	3	1	601 ( 3)	330 ( 2)	931 ( 5)		
東京都の対象疾病 小計	4,898	507	1,668	130	81	12	28	8	4,951 ( 517)	1,672 ( 132)	6,623 ( 649)
人工透析を必要とする腎不全	12,149 ( 12,149)	11,248 ( 11,248)	204	221	64	128	12,289 ( 12,289)	11,341 ( 11,341)	23,630 ( 23,630)		
東京都の対象疾病 計	17,047 ( 12,656)	12,916 ( 11,378)	285	233	92	136	17,240 ( 12,806)	13,013 ( 11,473)	30,253 ( 24,279)		

注1. 認定は更新認定を含む。

2. 「慢性肝炎」、「肝硬変・ヘパトーム」については、平成14年9月30日をもって廃止。また、住民税非課税世帯に対する経過措置についても、平成17年9月30日をもって終了した。

3. 平成17年10月1日より疾病（脊髄空洞症）を追加する。

4. 平成21年10月1日より11疾病（新規7、都単独疾病から組替え4）を追加する。

当月	99,097人	当月重症度	28,463人
前月	98,166人	前月重症度	27,196人
当月-前月=	931人増	対認定患者比	28.72%
対前月比	0.95%		
前年同月	94,554人		
対前年同月比	4.80%増		

資料：保健政策部疾病対策課

## 6 エイズ相談件数・抗体検査者数

(平成24年2月分)

区 分	電話相談数	来所(来院) 相談者数	受診者数	抗体等検査者数		
				計	男	女
総 数	2,579	3,497	995	2,080	1,371	709
保 健 所	521	2,060	・	1,337	866	471
東 京 都	102	379	・	329	221	108
特 別 区	380	1,438	・	887	579	308
八 王 子 市	31	242	・	116	65	51
町 田 市	8	1	・	5	1	4
都 立 病 院	-	・	995	14	10	4
エイズ対策係	2,058	1,437	・	729	495	234

資料：健康安全部感染症対策課

(平成24年第5～8週)

病名	東京都		全国	
	第5～8週	平成24年累計	第5～8週	平成24年累計
一類感染症				
エボラ出血熱	-	-	-	-
クリミア・コンゴ出血熱	-	-	-	-
痘	-	-	-	-
南米出血熱	-	-	-	-
ペーブルグ病	-	-	-	-
ラッサ熱	-	-	-	-
二類感染症				
急性灰白髄炎	-	-	-	-
結核	342	650	1,422	3,643
ジフテリ	-	-	-	-
重症急性呼吸器症候群	-	-	-	-
鳥インフルエンザ(H5N1)	-	-	-	-
三類感染症				
コレラ	-	-	-	1
細菌性赤痢	4	8	12	26
腸管出血性大腸菌感染症	4	5	36	92
腸チフス	3	3	4	4
パラチフス	1	2	2	3
四類感染症				
E型肝炎	3	5	7	26
ウエストナイル熱	-	-	-	-
A型肝炎	1	1	6	16
エキノкокス	-	-	-	1
黄熱	-	-	-	-
オウムム	-	-	-	1
オムスク出血熱	-	-	-	-
回帰熱	-	-	-	-
キヤサヌル森林病	-	-	-	-
Q熱	-	-	-	-
狂犬病	-	-	-	-
コクシジアルイデス症	-	-	-	-
サザル性出血熱	-	-	-	-
腎症候性出血熱	-	-	-	-
西部ウマ脳炎	-	-	-	-
ダニ媒介脳炎	-	-	-	-
炭疽	-	-	-	-
チングニア熱	-	-	-	-
つつが虫	-	1	10	58
デング	1	6	6	20
東部ウマ脳炎	-	-	-	-
鳥インフルエンザ(H5N1を除く)	-	-	-	-
ニパウイルス感染症	-	-	-	-
日本紅斑熱	-	-	-	-
日本脳炎	-	-	-	-
ハンタウイルス肺症候群	-	-	-	-
Bウイルス	-	-	-	-
鼻疽	-	-	-	-
ブルセラ	-	-	-	-



病 名	東 京 都		全 国	
	第 5 ～ 8 週	平成 24 年累計	第 5 ～ 8 週	平成 24 年累計
四類感染症(続き)				
ベネズエラウマ脳炎	-	-	-	-
ヘンドラウイルス感染症	-	-	-	-
発しんチフス症	-	-	-	-
ボツリヌス症	-	-	-	-
マラリア	-	1	2	5
野 兎 病	-	-	-	-
ライム病	-	-	-	-
リッサウイルス感染症	-	-	-	-
リフトバレー熱	-	-	-	-
類 鼻 疽	-	-	-	-
レジオネラ症	5	7	41	102
レプトスピラ症	-	1	-	1
ロッキーマン山紅斑熱	-	-	-	-
五類感染症				
アメーバ赤痢	19	30	43	127
ウイルス性肝炎(A型・E型を除く)	5	8	5	25
急性脳炎	3	8	30	94
クリプトスポリジウム症	-	1	3	4
クロイツフェルト・ヤコブ病	-	1	8	28
劇症型溶血性レンサ球菌感染症	2	3	21	54
後天性免疫不全症候群	34	71	53	190
ジアルジア症	2	2	1	4
髄膜炎菌性髄膜炎	-	-	1	3
先天性風しん症候群	-	-	-	-
梅毒	25	45	47	119
破 傷 風	-	-	2	12
バンコマイシン耐性黄色ブドウ球菌感染症	-	-	-	-
バンコマイシン耐性腸球菌感染症	1	3	4	11
風 し ん	6	11	15	39
麻 し ん	6	10	41	65

- 注 1. 医師から直接都内の保健所長に届け出された患者数です。  
 2. 医師から追加して届出があった場合、数値を遡及して修正することがあります。

資料：感染症情報センター（健康安全研究センター）

(平成24年2月分)

種 類	検 査 数	本 所	支 所
総 数	14,115	13,364	751
微 生 物 検 査	7,819	7,068	751
食品・腸内細菌検査	2,810	2,059	751
病原細菌検査	1,492	1,492	-
ウイルス検査	3,517	3,517	-
食 品 化 学 検 査	4,604	4,604	-
食品成分検査	318	318	-
食品添加物検査	1,343	1,343	-
残留物質検査	2,943	2,943	-
食品化学検査	-	-	-
医 薬 品 検 査	525	525	-
医薬品検査	252	252	-
微量分析検査	273	273	-
環 境 保 健 検 査	1,167	1,167	-
環境衛生検査	2	2	-
水質検査	1,165	1,165	-
生体影響検査	-	-	-

注 平成19年4月分より、報告の項目を変更しました。

資料：健康安全研究センター

(平成24年2月分)

	梅毒血清反応検査			クラミジア抗体検査			淋菌検査	
	検査数(LA)	検査数(TPHA)	陽性数	検査数	陽性数(IgA)	陽性数(IgG)	検査数(PCR・LCR)	陽性数
総数	744	427	7	774	112	168	316	1
男	453	260	7	471	50	80	194	-
女	291	167	-	303	62	88	122	1

資料：健康安全部感染症対策課

## 10

## 大気汚染健康障害者医療費助成被認定者

(平成24年2月分)

疾 病 名	患者数	年齢階層別					
		0～17歳	0～19歳	20～39歳	40～59歳	60～74歳	75歳以上
		総数	90,188	24,032	26,512	18,849	22,524
新規認定者 (更新認定)	1,123 (2,455)	100 (949)	117 (1,079)	401 (321)	372 (505)	176 (378)	57 (172)
2月末	90,635	23,604	26,183	19,096	22,844	15,554	6,958
慢性気管支炎 1月未認定 (更新認定)	3 -	3 -	3 -	- -	- -	- -	- -
2月末	2	2	2	-	-	-	-
気管支ぜん息 1月未認定 (更新認定)	90,183 1,123 (2,455)	24,027 100 (949)	26,507 117 (1,079)	18,849 401 (321)	22,524 372 (505)	15,415 176 (378)	6,888 57 (172)
2月末	90,631	23,600	26,179	19,096	22,844	15,554	6,958
ぜん息性気管支炎 1月未認定 (更新認定)	2 -	2 -	2 -	- -	- -	- -	- -
2月末	2	2	2	-	-	-	-
肺気しゅく 1月未認定 (更新認定)	- -	- -	- -	- -	- -	- -	- -
2月末	-	-	-	-	-	-	-

注1. 年齢階層は認定時の年齢。

注2. 当月末の患者数は資格喪失等を含むため、前月末の患者数と新規認定者との合計とはならない。

資料：健康安全部環境保健課

## 11

## 食中毒発生状況

(平成24年2月分)

	平成24年 1月	2月	3月	4月	5月	6月	7月	8月	9月	10月	11月	12月	平成24年 累計	平成23年 同期累計
件数	16	9											25	25
患者数	545	78											623	297

注 食中毒発生件数、患者数は速報値を掲載しています。

このため、今後新たに患者が確認された場合などに変動することがあります。

資料：健康安全部食品監視課

## 有害食品等の監視指導状況

監視指導状況

(平成24年2月分)

	立入軒数	収去軒数	収去品目数	検査件数	違反件数
収去検査	3,537	79	358	2,362	1
表示検査	3,537	-	-	24,854	8

理化学検査及び細菌検査

(平成24年2月分)

区分 食品分類	理化学		細菌		総計	輸入食品の再掲		収去検査 で発見さ れた違反 品目数
	検体数	輸入 (再掲)	検体数	輸入 (再掲)		検体数	品目数	
合計	1,636	556	726	287	2,362	843	72	1
魚介類	3	-	10	-	13	-	-	-
無加熱摂取冷凍食品	67	-	25	-	92	-	-	-
加熱後摂取凍結前未加熱冷凍食品	-	-	-	-	-	-	-	-
加熱後摂取凍結前加熱冷凍食品	-	-	-	-	-	-	-	-
生食用冷凍鮮魚介類	-	-	-	-	-	-	-	-
魚介加工品	5	-	-	-	5	-	-	-
肉・卵類及びその加工品	28	-	-	-	28	-	-	-
牛乳・加工乳・その他の乳	54	-	14	-	68	-	-	-
乳製品	111	8	34	6	145	14	1	-
乳類加工品	-	-	-	-	-	-	-	-
アイスクリーム類・氷菓	-	-	-	-	-	-	-	-
穀類及びその加工品	44	9	1	1	45	10	6	1
野菜類・果物及びその加工品	591	441	82	41	673	482	36	-
菓子類	446	11	437	206	883	217	23	-
清涼飲料水	23	23	4	4	27	27	2	-
酒類	-	-	-	-	-	-	-	-
氷	-	-	-	-	-	-	-	-
水	-	-	-	-	-	-	-	-
調味料	89	52	58	28	147	80	3	-
そうざい類及びその半製品	1	-	-	-	1	-	-	-
その他の食品	171	12	61	1	232	13	1	-
化学的合成品及びその製剤	-	-	-	-	-	-	-	-
その他の添加物	-	-	-	-	-	-	-	-
器具及び容器包装	3	-	-	-	3	-	-	-
おもちゃ	-	-	-	-	-	-	-	-

資料：健康安全研究センター広域監視部

### 13 食肉衛生検査所とちく検査頭数

(平成24年2月分)

区 分	総 数	牛	こ 牛	馬	豚	め ん 羊	山 羊
とちく検査頭数	20,728	7,130	-	-	13,598	-	-
処 分 頭 数	14,123	5,401	-	-	8,722	-	-
禁 止	-	-	-	-	-	-	-
全 部 廃 棄	16	2	-	-	14	-	-
一 部 廃 棄	14,107	5,399	-	-	8,708	-	-

資料：健康安全部食品監視課

### 14 市場衛生検査所業務

## a. 監視指導等

(平成24年2月分)

対象業態数	監 視 指 導 件 数	衛 生 教 育		食中毒関連 調 査 件 数	苦 情 処 理 件 数	表 示 違 反 件 数
		回 数	人 数			
2,755	9,758	13	257	-	51	19

## b. 品目別の検査及び処理

(平成24年2月分)

品 目	検 査 検 体 数			検査項目	不利益処分	措 置
	総 数	適	不 適			
総 数	166	166	-	1,744	-	3
魚 介 類	127	127	-	566	-	1
魚介類加工品	17	17	-	142	-	2
乳 肉 製 品	7	7	-	14	-	-
青 果 物	14	14	-	1,000	-	-
そ の 他	1	1	-	22	-	-

資料：健康安全部食品監視課

## 15

## 検案・解剖件数、死因別（監察医務院分）

## a. 検案・解剖件数

(平成24年2月分)

	総数	男	女	不詳
検 案 件 数	1,451	870	581	-
解 剖 件 数	280	181	99	-
(行政処置数)	-	-	-	-
(当院司法処置数)	-	-	-	-
当院以外の司法解剖	25	13	12	-

## b. 検案・解剖件数、死因別

(平成24年1月分)

死 因	総数	男	女	不詳	死 因	総数	男	女	不詳
総 数	1,614	1,010	604	1	その他不詳の外因死	249	169	80	-
病 死	1,215	750	465	-	自 殺	129	88	41	-
感染症及び寄生虫症	15	10	5	-	中 毒	14	8	6	-
結 核	2	2	-	-	縊 死	77	54	23	-
そ の 他	13	8	5	-	溺 死	2	1	1	-
新 生 物	40	27	13	-	飛 び 降 り	26	21	5	-
内 分 泌・代 謝・	41	32	9	-	鋭 器	3	1	2	-
免疫疾患					交 通 機 関	7	3	4	-
神経系・感覚器系の	28	17	11	-	そ の 他	-	-	-	-
疾患					他 殺	-	-	-	-
循環器系の疾患	831	490	341	-	そ の 他 及 び 不 詳	120	81	39	-
心 疾 患	652	389	263	-	不 詳 の 死	18	13	5	-
脳 血 管 障 害	115	60	55	-					
その他の循環器	64	41	23	-					
系疾患									
呼 吸 器 系 疾 患	80	49	31	-					
消 化 器 系 疾 患	100	86	14	-					
そ の 他	80	39	41	-					
不 慮 の 外 因 死	132	78	54	-					
交 通 事 故	13	9	4	-					
転 倒・転 落	21	16	5	-					
溺 水	19	12	7	-					
煙・火災・火焰に	9	5	4	-					
よる死									
窒 息	47	24	23	-					
中 毒	4	2	2	-					
そ の 他	19	10	9	-					

検案数 1,614 解剖数 290 (行政処置数 290 司法処置数 - )  
 当院以外の司法解剖件数 25

資料：監察医務院

(平成24年2月分)

施設名	入院等					外来
	前月末 在籍数	入院等	退院等	月末 在籍数	当月患者 延数	当月患者 延数
<b>肢体不自由児施設</b>	<b>292</b>	<b>101</b>	<b>111</b>	<b>282</b>	<b>3,843</b>	<b>7,881</b>
北療育医療センター	99	101	111	89	2,032	4,004
入院	34	85	94	25	1,058	・
入園	21	15	17	19	610	・
通園	44	1	-	45	364	・
城南分園	75	-	-	75	761	850
通園	51	-	-	51	482	・
通所	24	-	-	24	279	・
城北分園	65	-	-	65	612	1,149
通園	40	-	-	40	387	・
通所	25	-	-	25	225	・
多摩療育園	53	-	-	53	438	1,878
通園	53	-	-	53	438	・
<b>重症心身障害児施設</b>	<b>681</b>	<b>215</b>	<b>221</b>	<b>675</b>	<b>16,194</b>	<b>6,610</b>
府中療育センター	281	84	83	282	7,505	457
入院	5	14	13	6	176	・
入所	244	70	70	244	7,038	・
通所	32	-	-	32	291	・
北療育医療センター	74	11	11	74	1,537	・
入所	38	11	11	38	1,139	・
通所	36	-	-	36	398	・
東大和療育センター	148	66	73	141	3,789	2,846
入院	6	23	29	-	139	・
入所	106	43	44	105	3,194	・
通所	36	-	-	36	456	・
よつぎ療育園	26	-	-	26	283	947
通所	26	-	-	26	283	・
東部療育センター	152	54	54	152	3,080	2,360
入院	3	7	8	3	61	・
入所	102	47	46	102	3,019	・
通所	47	-	-	47	-	・

注1. 平成18年4月分より、東部療育センター（平成17年12月開所）分を計上しています。

注2. 平成20年4月分より、北療育医療センター 重心施設 通所（平成20年4月開所）分を計上しています。

資料：障害者施策推進部居住支援課

## B型・C型ウイルス肝炎インターフェロン治療医療費助成対象者

(平成24年2月分)

疾 病 名	1 月 末		認 定		資 格 喪 失		2 月 末		
	一般	老人	一般	老人	一般	老人	一般	老人	合計
内 訳									
総 数	989	172	194	21	150	32	1,033	161	1,194
B型ウイルス肝炎	57	-	17	-	2	-	72	-	72
C型ウイルス肝炎	932	172	177	21	148	32	961	161	1,122

注 平成19年10月1日より助成開始

☆当月 1,194人

☆前月 1,161人

☆当月－前月 33人増

資料：保健政策部疾病対策課

## B型ウイルス肝炎核酸アナログ製剤治療医療費助成対象者

(平成24年2月分)

疾 病 名	1 月 末		認 定		資 格 喪 失		2 月 末		
	一般	老人	一般	老人	一般	老人	一般	老人	合計
内 訳									
総 数	2,724	256	647	87	591	83	2,780	260	3,040
B型ウイルス肝炎	2,724	256	647	87	591	83	2,780	260	3,040

注 平成22年4月1日より助成開始

☆当月 3,040人

☆前月 2,980人

☆当月－前月 60人増

資料：保健政策部疾病対策課

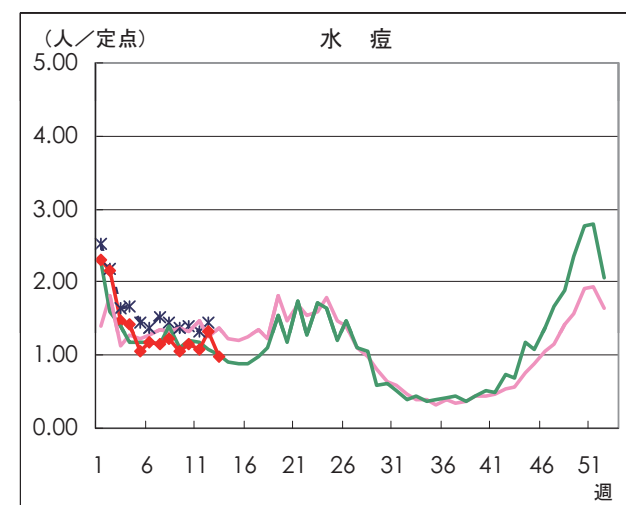
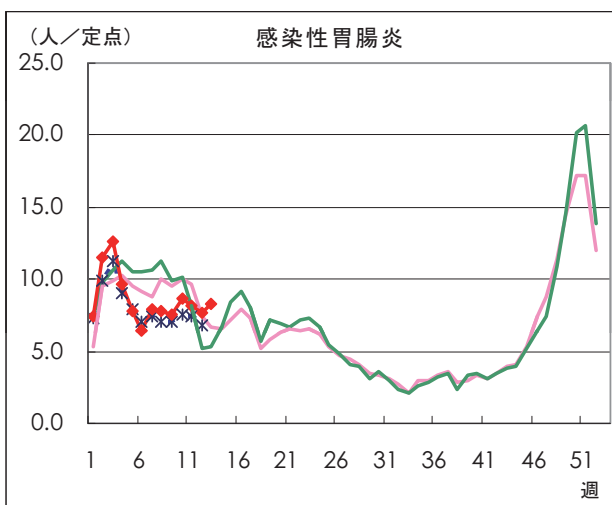
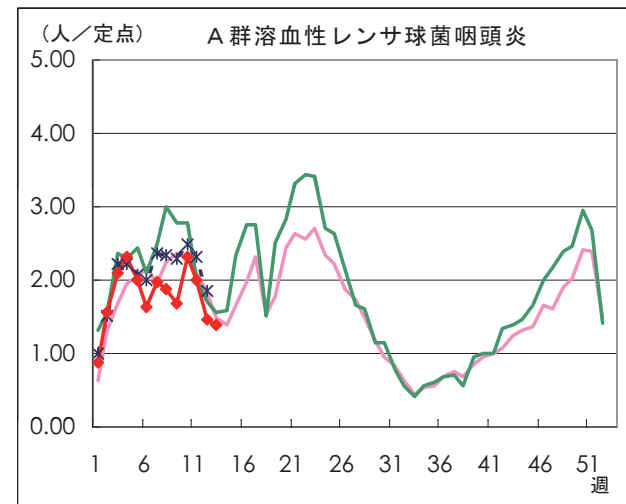
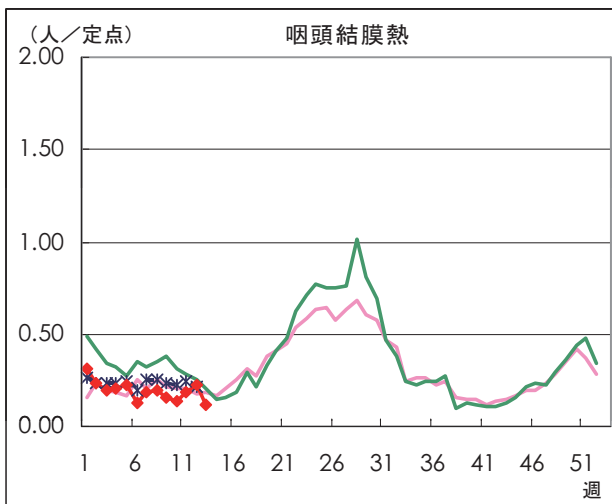
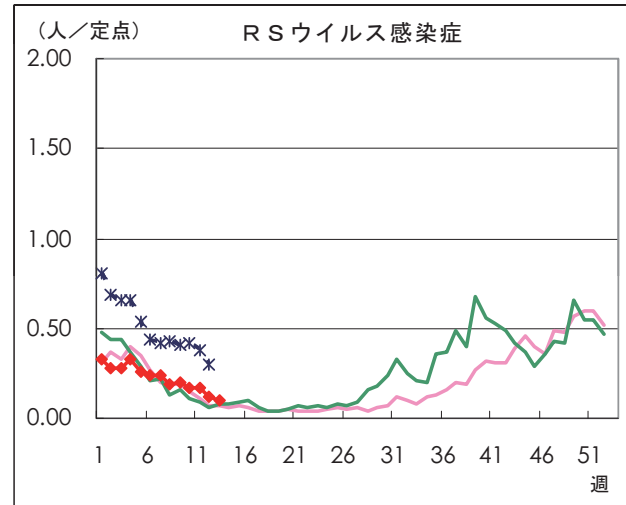
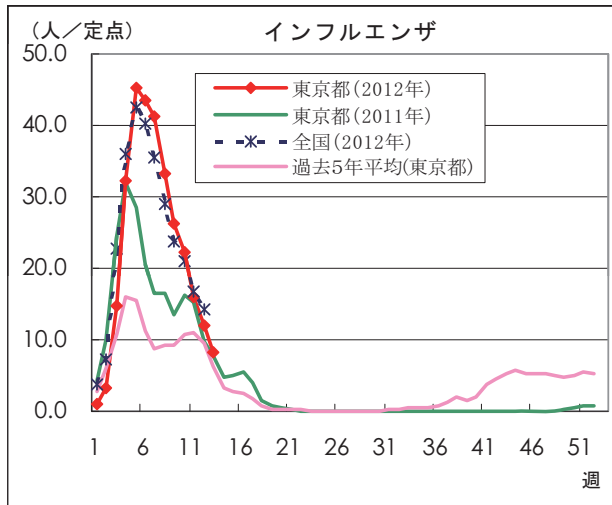


# 感染症発生動向調査

週別定点あたり患者報告数推移

○ 定点数：小児科医療機関 264定点（インフルエンザは「小児科」と「内科」の医療機関 419定点）

○ 期 間：2012年第13週現在



本グラフは、福祉保健局ホームページにてカラー（PDF ファイル）でご覧いただけます。

[http://www.fukushihoken.metro.tokyo.jp/kiban/chosa\\_tokei/geppo/](http://www.fukushihoken.metro.tokyo.jp/kiban/chosa_tokei/geppo/)

資料：東京都健康安全研究センター（感染症情報センター）

月報 福祉行政・衛生行政統計 平成24年4月号  
平成24年4月27日発行

登録番号 (23) 355

編集・発行 東京都福祉保健局総務部総務課  
東京都新宿区西新宿二丁目8番1号  
電話番号 03 (5320) 4033 (ダイヤル)

印刷 東京都大田福祉工場  
東京都大田区大森西二丁目22番26号  
電話番号 03 (3762) 7611