

# 月報

# 2010. 5

## 福祉行政・衛生行政統計

---

目 次

---

- 福祉行政統計編..... 1
  - 衛生行政統計編..... 19
-


## 福 祉 行 政 統 計

1	地域別指標 .....	2
2	生活保護	
	(1) 保護の対象 .....	4
	(2) 保護費 .....	5
	(3) 保護施設 .....	5
3	低所得者福祉	
	(1) 生活福祉資金 .....	6
	(2) 城北労働・福祉センター .....	6
4	高齢者福祉	
	(1) 高齢者福祉相談 .....	7
	(2) 高齢者福祉施設 .....	7
	(3) 高齢者医療 .....	7
	(4) 介護保険 .....	7
5	児童福祉	
	(1) 児童相談 .....	9
	(2) 児童福祉施設 .....	10
	(3) 里親及び小規模住居型児童養育事業 .....	10
6	ひとり親福祉	
	(1) 母子相談 .....	11
	(2) 母子生活支援施設 .....	11
	(3) 母子福祉資金 .....	11
	(4) 児童扶養手当 .....	11
7	女性福祉	
	(1) 女性相談 .....	12
	(2) 婦人保護施設 .....	13
8	障害者福祉	
	(1) 障害者の手帳 .....	14
	(2) 障害者の相談・援護 .....	14
	(3) 障害者医療 .....	15
	(4) 障害者（児）の施設 .....	16
	(5) 特別児童扶養手当・特別障害者手当・障害児福祉手当等 .....	18
	(6) 心身障害者扶養年金 .....	18

## 衛 生 行 政 統 計

1	東京都保健医療情報センター運営状況	21
2	小児慢性疾患等医療券交付	22
3	自立支援医療費（精神通院）	23
4	精神保健福祉センター実績	23
5	難病医療費等助成対象者	25
6	エイズ相談件数・抗体検査者数	27
7	感染症発生動向調査全数把握対象疾患届出患者数	28
8	健康安全研究センター検査業務実績	30
9	性感染症検査実績	30
10	大気汚染健康障害者医療費助成被認定者	31
11	食中毒発生状況	31
12	健康安全研究センターによる監視指導状況	32
13	食肉衛生検査所とちく検査頭数	33
14	市場衛生検査所業務	33
15	検案・解剖件数、死因別（監察医務院分）	34
16	都立肢体不自由児施設及び重症心身障害児施設利用状況	35
17	ウイルス肝炎医療費助成対象者	36
	感染症発生動向調査	37

# 福祉行政統計 編



## 1 地域別指標 その1

	都の人口(初日)		生活保護(月中)				保育所 在籍者数 (初日)	私的 約 再掲	
	総数	人 員 (A)	世帯	人 員 (B)	保護率% (B)/(A)	前年同月 保護率%			
総 数	6,286,594	13,038,856	188,369	247,461	19.0	17.0	173,863	14	総
区 部 計	4,435,999	8,839,097	142,858	183,656	20.8	18.5	110,588	0	区
千代田区	24,170	46,301	545	598	12.9	11.9	501	0	千
中央区	68,028	117,718	733	840	7.1	7.0	1,620	0	中
港区	120,906	215,973	1,553	1,866	8.6	8.2	2,115	0	港
新宿区	184,364	319,668	7,523	8,607	26.9	25.0	3,449	0	新
文京区	105,356	200,908	1,774	2,088	10.4	9.3	2,139	0	文
台東区	91,256	175,415	7,164	7,699	43.9	41.2	1,828	0	台
墨田区	122,045	246,814	5,826	7,258	29.4	25.9	3,988	0	墨
江東区	213,920	461,041	5,899	7,801	16.9	15.0	6,746	0	江
品川区	192,424	363,805	3,905	4,677	12.9	11.4	4,978	0	品
目黒区	142,523	269,700	2,094	2,493	9.2	8.7	2,630	14	目
大田区	336,578	684,095	11,245	14,347	21.0	18.8	8,395	0	大
世田谷区	447,048	867,356	6,587	8,122	9.4	8.1	7,977	0	世
渋谷区	118,809	203,380	2,363	2,662	13.1	12.0	2,124	0	渋
中野区	180,332	315,288	5,274	6,138	19.5	17.7	3,267	0	中
杉並区	296,692	541,566	5,579	6,632	12.2	11.1	5,284	0	杉
豊島区	152,915	264,474	5,849	6,695	25.3	21.6	3,070	0	豊
北区	169,519	334,571	6,957	8,579	25.6	22.4	4,585	0	北
荒川区	96,249	204,402	4,569	5,643	27.6	24.3	3,324	0	荒
板橋区	267,863	537,824	11,569	16,093	29.9	26.2	8,249	0	板
練馬区	332,360	714,888	10,399	14,588	20.4	18.4	8,235	0	練
足立区	286,907	645,879	15,529	22,894	35.4	32.1	8,878	0	足
葛飾区	189,312	434,302	8,302	11,150	25.7	23.1	7,777	0	葛
江戸川区	296,423	673,729	11,620	16,186	24.0	20.4	9,429	0	江
市 部 計	1,815,518	4,113,609	44,589	62,522	15.2	13.6	61,304	1	市
八王子市	247,046	577,604	7,533	11,101	19.2	16.9	9,396	0	八
立川市	80,012	178,069	3,380	4,603	25.8	23.3	3,103	0	立
武蔵野市	72,060	140,039	1,571	1,893	13.5	12.3	1,384	0	武
三鷹市	88,692	182,859	2,365	3,123	17.1	16.0	2,079	1	三
青梅市	54,805	141,363	1,325	1,879	13.3	11.1	3,223	0	青
府中市	114,327	255,112	2,926	4,099	16.1	14.9	3,906	0	府
昭島市	47,649	112,477	1,323	1,777	15.8	14.8	2,492	0	昭
調布市	107,707	224,863	1,891	2,405	10.7	9.9	2,945	0	調
町田市	177,649	421,059	3,988	5,912	14.0	12.2	5,098	0	町
小金井市	56,814	117,147	892	1,134	9.7	8.9	1,324	0	小
小平市	81,717	187,035	1,898	2,637	14.1	12.8	1,947	0	平
日野市	81,951	181,977	1,330	1,826	10.0	9.2	2,793	0	日
東村山市	63,899	151,283	1,946	2,699	17.8	16.9	1,786	0	東
国分寺市	57,803	120,350	683	860	7.1	6.7	1,384	0	分
国立市	34,787	73,865	610	779	10.5	9.3	1,100	0	国
福生市	27,098	59,839	704	917	15.3	14.1	1,191	0	福
狛江市	38,638	78,436	773	977	12.5	11.2	841	0	狛
東大和市	33,552	82,140	1,037	1,597	19.4	16.9	1,701	0	東
清瀬市	31,238	74,083	1,245	1,748	23.6	21.1	1,117	0	清
東久留米市	48,724	116,039	1,110	1,611	13.9	12.1	1,568	0	東
武蔵村山市	27,262	70,114	1,034	1,612	23.0	20.6	1,947	0	村
多摩市	66,997	150,273	1,389	2,093	13.9	12.5	2,350	0	多
稲城市	34,493	84,072	648	952	11.3	10.5	1,495	0	稲
羽村市	23,679	57,174	430	606	10.6	9.0	1,186	0	羽
あきる野市	29,505	80,629	506	759	9.4	7.7	1,722	0	あ
西東京市	87,414	195,708	2,052	2,923	14.9	12.7	2,226	0	西
郡 部 計	21,360	58,600	580	860	14.7	12.6	1,211	0	郡
瑞穂町	12,571	33,445	406	645	19.3	16.6	618	0	瑞
日の出町	5,550	16,507	91	112	6.8	5.2	448	0	日
檜原村	974	2,605	25	25	9.6	9.7	38	0	檜
奥多摩町	2,265	6,043	55	75	12.4	11.6	107	0	奥
移管ケース			3	3	0.0	0.0			移
島 部 計	13,687	27,550	342	423	15.4	14.2	760	13	島
大 島	6,411	13,598	141	183	13.5	12.7	436	0	支
大島町	4,131	8,353	109	143	17.1	15.8	279	0	大
利島村	180	321	0	0	0.0	0.0	19	0	利
新島村	1,338	3,040	16	20	6.6	7.6	82	0	新
神津島村	762	1,884	16	20	10.6	8.9	56	0	神
	0	0	0	0	0.0	0.0	0	0	
三 宅	1,617	2,670	51	58	21.7	18.2	47	0	支
三宅村	1,422	2,353	50	57	24.2	20.2	47	14	三
御蔵島村	195	317	1	1	3.2	3.2	0	14	御
八 丈	4,294	8,450	135	166	19.6	18.4	229	0	支
八丈町	4,177	8,262	135	166	20.1	18.8	229	0	八
青ヶ島村	117	188	0	0	0.0	0.0	0	0	青
	0	0	0	0	0.0	0.0	0	0	
小 笠 原	1,365	2,832	15	16	5.6	5.3	48	13	支
小笠原村	1,365	2,832	15	16	5.6	5.3	48	13	小

(注) 1. 「都の人口」は「東京都の人口(推計)」総務局統計部による。  
2. 生活保護(月中)については停止中のものも含む。  
3. [ ]は旧施行細則に基づく移管ケース。

## その2

	身体障害者 手帳交付台 帳登載数 (月 末)	知的障害者 「愛の手帳」 交付数 (月 末)	国民健康保険 被保険者数 (月 末)	介護保険 第1号 被保険者数 (月 末)	
総 数	453,537	67,723 (15)	3,865,176	2,594,186	総
区 部 計	313,842	43,254	2,677,508	1,753,617	区
千代田区	2,120	174	12,083	9,608	千
中央区	2,835	361	30,974	19,376	中
港区	6,519	704	63,518	36,777	港
新宿区	12,630	1,276	105,961	60,234	新
文京区	5,954	791	51,146	38,189	文
台東区	9,345	804	64,913	41,560	台
墨田区	8,903	1,326	79,371	53,106	墨
江東区	17,408	2,464	134,174	89,062	江
品川区	13,458	1,606	100,621	70,871	品
目黒区	7,511	1,054	75,009	49,302	目
大田区	25,923	3,422	191,449	141,192	大
世田谷区	22,920	3,533	236,258	156,126	世
渋谷区	6,237	704	66,434	38,281	渋
中野区	9,552	1,264	99,252	61,227	中
杉並区	15,454	2,066	155,746	104,819	杉
豊島区	9,554	1,042	87,730	51,981	豊
北区	17,111	1,909	105,230	79,407	北
荒川区	9,589	1,027	69,065	44,055	荒
板橋区	19,980	3,035	161,417	108,001	板
練馬区	22,407	3,823	203,067	137,295	練
足立区	28,501	4,422	234,389	145,025	足
葛飾区	17,204	2,682	144,866	97,373	葛
江戸川区	22,727	3,765	204,835	120,750	江
市 部 計	135,430	23,804	1,154,389	818,481	市
八王子市	17,379	3,319	161,507	113,095	八
立川市	6,651	1,155	52,301	35,336	立
武蔵野市	4,027	898	36,310	27,524	武
三鷹市	5,345	925	48,496	34,025	三
青梅市	5,364	832	40,985	28,039	青
府中市	8,032	1,413	66,243	45,485	府
昭島市	3,847	726	33,921	22,705	昭
調布市	7,336	1,159	59,453	41,774	調
町田市	14,370	2,756	121,009	89,202	町
小金井市	3,014	535	28,444	21,459	小
小平市	5,940	1,111	49,319	36,608	小
日野市	5,385	954	46,815	36,860	日
東村山市	6,736	976	44,253	32,315	東
国分寺市	3,271	612	30,090	22,542	国
国立市	2,365	423	21,009	14,211	国
福生市	2,144	286	20,206	11,673	福
狛江市	2,498	372	22,569	16,754	狛
東大和市	2,911	499	25,886	17,961	東
清瀬市	4,195	492	22,844	17,383	清
東久留米市	4,007	762	36,018	26,657	東
武蔵村山市	3,007	511	25,012	14,423	武
多摩市	4,533	836	42,359	29,892	多
稲城市	2,391	359	21,375	13,853	稲
羽村市	1,635	315	17,414	10,734	羽
あきる野市	2,641	537	25,518	18,005	あ
西東京市	6,406	1,041	55,033	39,966	西
郡 部 計	2,670	455	20,271	13,659	郡
瑞穂町	1,226	244	12,257	6,589	瑞
日の出町	700	132	5,195	3,842	日
檜原村	183	30	925	1,020	檜
奥多摩町	561	49	1,894	2,208	奥
島 部 計	1,595	195	13,008	8,429	島
大 島	948	123	6,365	4,335	大
大島町	536	86	3,686	2,700	大
利島村	21	5	162	78	利
新島村	239	17	1,394	1,031	新
神津島村	152	15	1,123	526	神
三 宅	118	24	1,283	1,079	支
三宅村	103	23	1,173	1,027	三
御蔵島村	15	1	110	52	御
八 丈	403	47	4,269	2,721	支
八丈町	393	47	4,184	2,696	八
青ヶ島村	10	0	85	25	青
小 笠 原	126	1	1,091	294	支
小笠原村	126	1	1,091	294	小

(注) 「愛の手帳」交付数の ( ) は都外施設に入所している場合等で福祉事務所の決定していない者。

介護保険第1号被保険者数は速報値であり、今後変動する場合があります。

確定値は後日、ホームページの「東京都介護サービス情報」に掲載しますので、参照してください。

アドレス [http://www.fukushihoken.metro.tokyo.jp/kourei/hoken/kaigo\\_lib/info/chosa/geppo/index.html](http://www.fukushihoken.metro.tokyo.jp/kourei/hoken/kaigo_lib/info/chosa/geppo/index.html)

## 2 生活保護

## (1) 保護の対象

## 2-1 被保護世帯及び被保護者数（扶助の種類別）（月中）

	保護世帯数・人員（実数）			扶 助 の 種 類							
	総 数	現に保護を うけたもの	保護停止中 のもの	生活扶助	住宅扶助	教育扶助	介護扶助	医療扶助	出産扶助	生業扶助	葬祭扶助
世帯	188,369	187,994	375	165,646	162,885	10,668	26,403	160,472	4	4,769	529
人員	247,461	246,939	522	220,029	215,764	15,194	27,184	197,313	4	6,596	529

## 2-2 被保護世帯数（世帯類型、労働力類型別）（月中）

	総 数	単 身 者 世 帯						2 人 以 上 の 世 帯							
		計	高齢者 世帯	障害者 世帯	傷病者 世帯	その他 世帯	医療扶助 単給 (再掲)	計	高齢者 世帯	母子 世帯	障害者 世帯	傷病者 世帯	その他 世帯	医療扶助 単給 (再掲)	
総 数	187,994	148,483	74,636	15,953	39,408	18,486	9,154	39,511	8,253	11,540	2,615	7,558	9,545	236	
世帯主が はたらいて いる世帯	常用勤 労者	13,820	7,655	1,938	702	1,286	3,729	68	6,165	253	3,665	83	175	1,989	33
	日雇労 働者	4,792	3,541	1,044	181	868	1,448	24	1,251	98	590	15	82	466	1
	内職者	746	562	174	177	97	114	8	184	17	82	14	14	57	0
	その他 就業者	3,427	2,316	610	548	607	551	21	1,111	93	509	38	90	381	8
世帯員が 働いている	3,998	.	.	.	.	.	.	3,998	450	216	495	1,432	1,405	27	
働いてい る者ない	161,211	134,409	70,870	14,345	36,550	12,644	9,033	26,802	7,342	6,478	1,970	5,765	5,247	167	

## 2-3 介護扶助受給者数（月中）

		総 数		介護扶助単給		介護扶助併給	
総 数		27,184		717		26,467	
施 設	介護老人福祉施設	5,547	3,389	628	89	4,919	3,300
	介護老人保健施設		1,641		406		1,235
	介護療養型医療施設		511		133		378
	地域密着型介護老人福祉施設		6		0		6
居 宅 介 護		16,040		76		15,964	
介 護 予 防		5,597		13		5,584	

## 2-4 医療扶助受給者数（月中）

	総 数			入 院			入 院 外		
	計	単 給	併 給	計	単 給	併 給	計	単 給	併 給
総 数	197,313	9,675	187,638	16,165	6,234	9,931	181,148	3,441	177,707
精神病	11,225	4,250	6,975	7,289	4,186	3,103	3,936	64	3,872
その他	186,088	5,425	180,663	8,876	2,048	6,828	177,212	3,377	173,835

## 2-5 保護の開始・廃止の状況

	前月未 現在 未処理 件数	申請 件数	申 請 取下 げ件 数	申 請 下 却 件 数	保護開始			月 未 現 在 未 処 理 件 数	保護廃止			保 護 変 更	
					決定	転入 (再掲)	職権保護 (再掲)		決定	一時的 扶助 (再掲)	転出 (再掲)	増	減
世帯	1,960	4,026	50	30	3,970	176	149	2,085	2,340	26	286	・	・
人員	・	・	・	・	5,212	277	149	・	2,788	31	419	228	440

## (2) 保護費

## 2-6 保護費 (扶助の種類別)

	総 数	扶 助 費										保 護 施設費
		計	生活扶助	住宅扶助	教育扶助	介護扶助	医療扶助	出産扶助	生業扶助	葬祭扶助	事務費	
扶助額 (千円)	40,819,394	40,555,156	13,118,195	7,675,355	173,626	711,269	18,666,308	375	117,272	92,753	264,237	

## (3) 保護施設

## 2-7 保護施設の状況 (月末)

		施設数	定 員	被 保 護 者						自費入所者
				在 籍 人 員			入所人員 (月中)	退所人員 (月中)	在籍人員	
				総 数	都 内	都外委託				
救護施設	総 数	10	911	973	895	78	18	16	6	
	公 立	0	0	2	0	2	0	1	0	
	私 立	10	911	971	895	76	18	15	6	
更生施設	総 数	10	891	919	917	2	99	110	0	
	公 立	8	665	669	667	2	78	90	0	
	私 立	2	226	250	250	0	21	20	0	
宿所提供 施設	総 数	6	460	258	258	0	50	60	2	
	公 立	5	400	228	228	0	45	45	2	
	私 立	1	60	30	30	0	5	15	0	



## 3 低所得者福祉

## (1) 生活福祉資金

## 3-1 生活福祉資金貸付決定状況

	新規申請	新 規 貸 付 決 定						
		総 数	福祉費	緊急小口 資金	教育支援 資金	総合支援 資金	不動産担保型 生活資金	不動産担保型 生活資金 (要保護向け)
件数	837	834	45	207	41	535	2	4
金額 (円)	507,028,310	506,174,848	36,693,000	17,052,000	42,660,000	308,791,048	66,500,000	34,478,800

(注) 生活福祉資金貸付制度は平成 21 年 10 月 26 日付で改正している。

## (2) 城北労働・福祉センター

## 3-2 城北労働・福祉センターの利用状況

相 談 受付数	相 談 延 件 数									
	総 数	労 働	医 療	生 活 保護法 関係	その他の 福 祉 法 関 係	応 急 援 護				その他
						給 食	交 通	物 品	宿 泊	
3,699	3,921	52	62	33	0	2,032	60	339	1,059	284

## 4 高齢者福祉

## (1) 高齢者福祉相談

## 4-1 養護老人ホームの入所に係る相談及び待機者数の状況

相談取扱実人員	左のうち申請受理件数	入所待機者数（月末）
384	62	621

## (2) 高齢者福祉施設

## 4-2 養護・特別養護老人ホーム（介護老人福祉施設）の状況（月末）

	施設数	定員	現 在 員 数					入所人員	退所人員	
			総数	措 置 人 員			その他			
				都内	都外委託	計				
養護老人ホーム	総数	32	3,904	3,971	3,696	275	3,971	—	43	44
	公立	1	663	583	536	47	583	—	4	5
	私立	31	3,241	3,388	3,160	228	3,388	—	39	39
特別養護老人ホーム (介護老人福祉施設)	総数	404	35,999	35,149	64	1	65	35,084	1,107	772
	公立	51	4,614	4,459	11	0	11	4,448	100	94
	私立	353	31,385	30,690	53	1	54	30,636	1,007	678

## 4-3 軽費・有料老人ホームの状況（月末）

	施設数	定員	在籍人員	入所人員	退所人員	
軽 費 老人ホーム (ケアハウス)	総数	38	1,905	1,802	16	28
	公立	8	375	346	0	1
	私立	30	1,530	1,456	16	27
軽 費 老人ホーム (A型)	総数	9	660	644	3	9
	公立	0	0	0	0	0
	私立	9	660	644	3	9
軽 費 老人ホーム (B型)	総数	4	220	150	0	0
	公立	2	150	89	0	0
	私立	2	70	61	0	0
有料老人ホーム	465	29,553	23,719	676	459	

## (3) 高齢者医療

## 4-4 高齢者医療制度対象者数（月末）

平成20年3月で制度終了のため削除

## (4) 介護保険

## 4-5 第1号被保険者数

前月末現在	当月中増	当月中減	当月末現在
2,592,371	11,593	9,778	2,594,186

## 4-6 要介護（要支援）認定者数

	要支援 1	要支援 2	計	経過 的要 介護	要介護 1	要介護 2	要介護 3	要介護 4	要介護 5	計	合計
第1号被保険者	54,165	53,057	107,222	0	67,441	72,781	60,364	54,788	49,556	304,930	412,152
65歳以上75歳未満	8,367	8,863	17,230	0	9,982	11,464	8,789	7,132	6,866	44,233	61,463
75歳以上	45,798	44,194	89,992	0	57,459	61,317	51,575	47,656	42,690	260,697	350,689
第2号被保険者	864	1,560	2,424	0	1,739	2,941	2,154	1,794	2,140	10,768	13,192
総数	55,029	54,617	109,646	0	69,180	75,722	62,518	56,582	51,696	315,698	425,344

## 4-7 居宅介護（支援）サービス受給者数

	予防給付			介護給付							合計
	要支援 1	要支援 2	計	経過 的要 介護	要介護 1	要介護 2	要介護 3	要介護 4	要介護 5	計	
第1号被保険者	28,903	34,617	63,520	0	48,445	55,435	40,996	28,848	20,363	194,087	257,607
第2号被保険者	369	892	1,261	0	1,110	2,233	1,612	1,094	1,083	7,132	8,393
総数	29,272	35,509	64,781	0	49,555	57,668	42,608	29,942	21,446	201,219	266,000

## 4-8 地域密着型（介護予防）サービス受給者数

	予防給付			介護給付							合計
	要支援 1	要支援 2	計	経過 的要 介護	要介護 1	要介護 2	要介護 3	要介護 4	要介護 5	計	
第1号被保険者	35	53	88	0	2,312	3,862	4,814	3,354	2,388	16,730	16,818
第2号被保険者	1	0	1	0	22	52	80	61	100	315	316
総数	36	53	89	0	2,334	3,914	4,894	3,415	2,488	17,045	17,134

## 4-9 施設介護サービス受給者数

	予防給付			介護給付							合計
	要支援 1	要支援 2	計	要介護 1	要介護 2	要介護 3	要介護 4	要介護 5	計		
介護老人福祉施設	0	0	0	861	2,897	7,758	12,478	12,300	36,294	36,294	
第1号被保険者	0	0	0	857	2,875	7,679	12,343	12,135	35,889	35,889	
第2号被保険者	0	0	0	4	22	79	135	165	405	405	
介護老人保健施設	0	0	0	1,567	3,776	5,428	5,519	3,040	19,330	19,330	
第1号被保険者	0	0	0	1,535	3,678	5,316	5,390	2,947	18,866	18,866	
第2号被保険者	0	0	0	32	98	112	129	93	464	464	
介護療養型医療施設	0	0	0	41	180	560	2,010	5,106	7,897	7,897	
第1号被保険者	0	0	0	41	177	548	1,958	4,928	7,652	7,652	
第2号被保険者	0	0	0	0	3	12	52	178	245	245	
総数	0	0	0	2,469	6,853	13,746	20,007	20,446	63,521	63,521	

(注) (4) 介護保険は速報値であり、今後変動する場合があります。

確定値は後日、ホームページの「東京都介護サービス情報」に掲載しますので、参照してください。

アドレス [http://www.fukushihoken.metro.tokyo.jp/kourei/hoken/kaigo\\_lib/info/chosa/geppo/index.html](http://www.fukushihoken.metro.tokyo.jp/kourei/hoken/kaigo_lib/info/chosa/geppo/index.html)

## 5 児童福祉

## (1) 児童相談

## 5-1 児童相談所の相談受付状況

	総 数	養 護 相 談		保 健 相 談	相 体 不 自 由 談	視 聴 覚 障 害 談	言 語 障 害 相 談	重 症 心 身 談	知 相 的 障 害 談	自 閉 症 相 談	く 犯 行 為 等	触 法 行 為 等 談	不 登 校 相 談	性 相 格 行 動 談	し つ け 相 談	適 性 相 談	こ 遅 と ば 相 談	そ 相 の 他 の 談	(再 掲)	
		被 相 談 待	そ の 他																い 相 じ め 談	児 売 被 相 害 等 相 談
総 数	1,906	298	184	72	15	1	0	6	498	15	77	31	61	193	71	99	5	280	10	0
0～5歳	567	133	82	62	9	1	0	2	117	3	0	0	4	0	71	19	2	62	0	0
6～11歳	581	117	50	5	3	0	0	1	165	5	12	5	13	89	0	41	3	72	5	0
12～14歳	430	35	28	1	3	0	0	0	121	3	45	23	31	64	0	24	0	52	1	0
15～17歳	288	13	22	3	0	0	0	0	94	4	20	2	12	37	0	12	0	69	4	0
18歳以上	40	0	2	1	0	0	0	3	1	0	0	1	1	3	0	3	0	25	0	0

## 5-2 児童相談所の相談対応状況

総数	対 応 件 数												未対応 (月末)		施 設 入 所 待 機 数 (月末)
	面 接 指 導	訓 戒 ・ 誓 約	児 童 福 祉 司 の 指 導	児 童 委 員 の 指 導	児 童 家 庭 支 援 セ 委 託	福 祉 事 務 所 へ 送 致 等	児 童 福 祉 施 設		里 親	指 定 医 療 機 関 委 託	家 庭 裁 判 所 に 送 致	そ の 他 補 導	一 時 保 護	そ の 他 保 護	
							入 所	通 所							
1,570	1,380	0	73	0	0	1	72	0	4	0	1	39	81	2,322	62

## 5-3 福祉事務所の相談対応状況

総 数	知的障害者 福祉司等の 指導	施設入所		法第22～23 条の措置権 者への報告 又は通知等	児童相談所 へ送致又は 通知等	児童相談所 の委嘱に よる調査 の完了	他の機関に 斡旋・紹介	相談・ 助 言 その他
		助産施設	母子生活 支援施設					
6,478	0	47	14	6	15	16	152	6,228

## 5-4 児童相談所の被虐待児童相談対応状況

	計	虐 待 内 容 別			
		身体的虐待	性的虐待	心理的虐待	保護の怠慢 (ネグレクト)
計	189	92	5	45	47
0歳～学齢前児童	0	45	0	20	14
小学生	66	27	2	12	25
中学生	31	14	1	10	6
高校生・その他	13	6	2	3	2

## (2) 児童福祉施設

## 5-5 保育所の状況(初日)

	施設数	定員	在籍人員			入所人員		退所人員	
			総数	入所	私的契約入所	入所	私的契約入所	退所	私的契約入所
総数	1,741	173,682	173,863	173,849	14	2,099	1	1,013	3
公立	977	97,251	95,752	95,738	14	1,107	1	548	3
民営再掲	114	10,873	10,532	10,532	0	104	0	54	0
私立	764	76,431	78,111	78,111	0	992	0	465	0

## 5-6 乳幼児・児童養護施設・児童自立支援施設の状況

	乳 児 院			児童養護施設			児童自立支援施設		
	施設数	定員	措置人員	施設数	定員	措置人員	施設数	定員	措置人員
総数	10 (0)	522 (0)	418	62 (8)	3,209 (250)	2,827	4 (1)	254 (1)	144 [9]
公立	0	0	0	0	438	417	3	253	143
私立	10 (0)	522 (0)	418	56 (8)	2,771 (250)	2,509	1 (1)	1 (1)	1

- (注) 1. 都外委託施設数、協定定員を( )内に再掲。  
 2. 実施機関が措置した数。都外措置委託児を含む。  
 3. 国立施設を除く。但し、児童自立支援施設の措置人員のみ[ ]内に別掲。

## (3) 里親及び小規模住居型児童養育事業(ファミリーホーム)

## 5-7 登録委託状況(月末)

	登録家庭数 又は 事業所数	委託家庭数 (当月末)	委 託 児 童 数						委託家庭数 (前月末)
			総数	0歳	1～6歳	7～12歳	13～15歳	16歳以上	
里親総数	589	292	371	0	125	147	62	37	295
養育家庭	424	257	337	0	93	146	61	37	260
専門養育家庭	20	2	1	0	0	0	1	0	2
親族里親	1	1	1	0	0	1	0	0	1
養子縁組	144	32	32	0	32	0	0	0	32
小規模住居型 児童養育事業 (ファミリー ホーム)	9	—	42	0	4	16	14	8	—

## 6 ひとり親福祉

## (1) 母子相談

## 6-1 母子自立支援員の新規相談受付状況

総数	生活一般	児童	生活援護			その他
			計	母子福祉資金	その他	
7,203	3,197	784	2,109	1,236	873	1,113

## (2) 母子生活支援施設

## 6-2 母子生活支援施設の状況

	施設数 (初日)	定員 (世帯) (初日)	在籍(月末)		入所		私的契約入所		退所		私的契約退所	
			世帯	人員	世帯	人員	世帯	人員	世帯	人員	世帯	人員
総数	36	742	606	1,483	14	34	0	0	12	27	0	0
公立	19	392	295	726	5	11	0	0	5	11	0	0
私立	17	350	311	757	9	23	0	0	7	16	0	0

## (3) 母子福祉資金

## 6-3 母子福祉資金貸付決定状況

	新規申請	新規貸付決定						
		総数	事業開始	事業継続	修学	技能習得	修業	就職支度
件数	1,277	1,277	1	0	157	2	1	0
金額(千円)	678,847	678,847	2,830	0	86,671	1,240	432	0

(つづき)

	新規貸付決定						加算分(再掲)	
	医療介護	生活	住宅	転宅	就学支度	結婚	修学	修業
件数	1	14	1	13	59	0	0	0
金額(千円)	57	7,536	1,500	3,088	19,977	0	0	0

(注) 新規申請件数を除き、次年度貸付分は含まない。

## (4) 児童扶養手当

## 6-4 児童扶養手当受給状況(月末)

総数	世帯類型別受給者数							異動状況	
	生別母子世帯		死別母子世帯	未婚の母子世帯	障害者世帯	遺棄世帯	その他の世帯	資格取得	資格喪失
	離婚世帯	その他							
78,712	65,494	108	1,073	8,497	269	563	2,708	1,197	484

## 7 女性福祉

## (1) 女性相談

## 7-1 女性相談センター及び婦人相談員の相談経路別受付状況

	総数	本人自身	警察関係	法務関係	女性相談センター・婦人相談所	他の婦人相談員	福祉事務所	児童相談所	他の相談機関施設	医療機関	教育関係	労働関係	縁故者・知人等	その他
女性相談センター	1,958	1,725	24	2	1	2	80	0	42	4	0	0	36	42
婦人相談員	2,068	1,676	26	0	18	27	110	9	89	20	5	2	61	25

## 7-2 女性相談受付の内訳

	計	5 条 違 反	売 春 強 要	人 間 関 係											
				夫婦関係				親族関係				カ ー 男 性 的 い や が ら せ ・ ス ト ー リ ー 関 係 ( 性 的 暴 力 ・ 恋 愛 の も つ れ 等 )	職場・近隣関係		
				離 婚 の 問 題	夫 等 の 暴 力	保 護 命 令	そ の 他	親 の 暴 力	( 子 ど も の 暴 力 ・ 婿 ・ 嫁 を 含 む )	他 の 親 族 の 暴 力	そ の 他		恋 人 ・ 知 人 等 の 暴 力	そ の 他	
電話・手紙相談 (主訴)	2,558	0	0	198	365	10	148	27	19	19	305	83	21	177	
電話・手紙相談 (主訴以外の相談)	671	0	0	83	70	9	36	3	2	0	72	7	9	16	
来所・出張・巡回相談 (主訴)	1,468	0	0	188	250	5	29	17	16	16	36	10	12	7	
来所・出張・巡回相談 (主訴以外の相談)	1,195	0	0	102	64	13	23	6	7	2	73	15	7	17	

## (つづき)

	経 済 関 係	医 療 健 康 関 係	( 住 居 相 談 ・ 立 ち 退 き 等 ) 関 係	職 業 関 係	施 設 入 所	人 身 取 引 被 害 関 係	そ の 他
電話・手紙相談 (主訴)	118	422	76	32	26	0	512
電話・手紙相談 (主訴以外の相談)	91	102	56	24	24	0	67
来所・出張・巡回相談 (主訴)	294	208	89	32	85	0	174
来所・出張・巡回相談 (主訴以外の相談)	243	155	138	63	95	0	172

## 7-3 女性相談センター及び婦人相談員の相談対応状況（月中）

	対応済実人員															未対応人員 (月末)		
	総数	女 福 資 の 貸 付	性 社 金 の 入 所	婦 保 施 設 に 入 所	人 護 設 に 入 所	就 職 ・ 自 営	結 婚	帰 宅	帰 郷	福 社 事 務 所 へ 移 送	女 性 相 談 セ ン タ ー (員) へ 移 送	他 府 県 の 女 性 相 談 セ ン タ ー (員) へ 移 送	そ の 他 の 関 係 機 関 ・ 施 設 へ 移 送	助 言 指 導	住 宅 入 居	無 断 退 所	そ の 他	一 時 保 護
女性相談センター	1,954	・	7	1	0	11	6	34	0	3	58	1,266	9	4	555	39	0	
婦人相談員	2,065	14	・	3	1	16	5	104	49	4	154	1,513	20	1	180	・	4	

## (2) 婦人保護施設

## 7-4 婦人保護施設の状況（月末）

	施設数	定員	在籍人員	入所人員	退所人員
総数	5 (1)	230 (40)	164	13	6
公立	1	70	32	3	0
私立	4 (1)	160 (40)	132	10	6

(注) 都が委託できる都外施設数・定員を（ ）内に別掲。人員は都外委託分を含む。



## 8. 障害者福祉

## (1) 障害者の手帳

## 8-1 身体障害者手帳交付台帳登載状況(月末)

	障害別登載数												新規 交付数	転入数	転出・ 返還数	
	総数	視覚	聴覚・ 平衡 機能	音声・ 言語・ そしゃ く機能	肢 体 不自由	内部障害										
						心 機 能	臓 機 能	じん 臓 機 能	呼吸器 機 能	膀胱直 腸機能	小 機 能	腸 機 能				免 疫 機 能
総数	453,537	39,006	43,616	6,881	246,395	55,385	30,186	9,242	17,562	709	4,186	369	2,123	49	2,980	
18歳 未満	23,939	2,030	4,838	396	14,703	1,376	143	164	179	33	5	72	55	0	13	
18歳 以上	429,598	36,976	38,778	6,485	231,692	54,009	30,043	9,078	17,383	676	4,181	297	2,068	49	2,967	

## 8-2 ア. 知的障害者「愛の手帳」の交付状況(月末)

	障 害 程 度 別 交 付 数					新規交付数	返還数
	総 数	1 度 (最重度)	2 度 (重 度)	3 度 (中 度)	4 度 (軽 度)		
総 数	67,723	2,485	17,846	19,086	28,306	254	15
0～6歳 (就学前)	2,294	71	330	785	1,108	59	0
6～17歳	14,162	252	3,143	3,542	7,225	135	1
18歳以上	51,267	2,162	14,373	14,759	19,973	60	14

イ. 精神障害者保健福祉手帳本月交付件数  
及び本月末所持者数

中 部	区分	本月交付件数	本月末所持者数
	総 数	2,707	55,708
	等級1	257	5,783
	等級2	1,547	31,633
	等級3	903	18,292

## (2) 障害者の相談・援護

8-3 心身障害者福祉センターの相談・判定状況  
ア. 取扱実人員

	総 数	身 体 障 害	知 的 障 害
総 数	1,565	1,211	354

## イ. 相談延件数

	総 数	手 帳	医療保健	補装具	職 業	施 設	生 活	教 育	その他
総 数	889	88	211	286	41	80	71	0	112
身体障害	735	21	208	285	19	57	49	0	96
知的障害	154	67	3	1	22	23	22	0	16

## ウ. 判定件数及びその他の件数

	判 定					判定書 (意見書)等 交付件数
	総 数	医学的 判 定	心理学的 判 定	職能的 判 定	その他 の 判 定	
総 数	884	695	145	14	30	580
身体障害	543	505	0	8	30	355
知的障害	341	190	145	6	0	225

※ 精神保健福祉センター実績は衛生編P23に掲載

## 8-4 福祉事務所の身体障害者更生援護の状況

	相 談 実人員	相 談 内 容											
		総数	身 体 障 害 者手帳	自立支援 医療(更 生医療)	補装具	職 業	在 宅	施 設	医 保 療 健	生 活	無料乗車券等 件 数		その他
											都営	民営バス	
総 数	27,438	33,815	10,577	1,249	4,248	346	5,549	755	1,444	2,097	2,051	637	4,862
視 覚 障 害	2,373	2,951	688	4	575	47	665	78	115	195	134	55	395
聴覚・平衡機能 障害	2,623	3,322	923	5	935	60	345	46	86	177	155	34	556
音 声・言 語・そ しゃく機能障害	384	441	170	8	22	3	86	8	13	28	27	2	74
肢 体 不 自 由	13,336	16,132	4,959	64	2,261	153	3,198	519	654	995	948	180	2,201
内 部 障 害	8,722	10,969	3,837	1,168	455	83	1,255	104	576	702	787	366	1,636
他(手帳なし,18 歳未満)(別掲)	2,598	3,373	789	25	527	31	405	29	106	180	229	27	1,025

## 8-5 知的障害者相談状況

相談実人員	相 談 延 件 数									
	総 数	施 設	職親委託	職 業	医療保健	生 活	教 育	居 宅	愛の手帳	その他
5,423	8,265	1,762	10	333	190	846	197	1,638	567	2,722

## (3) 障害者医療

## 8-6 心身障害者医療助成費対象者数

	総 計			
	国 保	社 保	後期高齢	計
総 計	58,222	29,078	20,715	108,015
区 部	39,029	19,024	13,662	71,715
市 部	18,542	9,871	6,745	35,158
郡 部	445	147	205	797
島 部	206	36	103	345

## (4) 障害者(児)の施設

## 8-7 身体障害者更生援護施設(旧法指定施設)の入所待機数(月末)

	身体障害者更生施設	身体障害者療護施設	身体障害者授産施設
入所待機数	10	178	0

(注) 障害者自立支援法に基づく新体系サービスへの移行施設を除く。

## 8-8 身体障害者通所授産施設(旧法指定施設)の入所状況(月末)

	身体障害者通所授産施設			身体障害者小規模通所授産施設		
	施設数	定員	入所人員	施設数	定員	入所人員
総数	16	474	180 (3)	17	315	345
国立	0	0	0 (0)	0	0	0
公立	6	169	51 (1)	0	0	0
私立	10	305	129 (2)	17	315	345
入所待機数	0					

(注) ( ) 内は、都外施設入所者数の別掲。

障害者自立支援法に基づく新体系サービスへの移行施設を除く。

## 8-9 知的障害者援護施設(旧法指定施設)等の入所状況(月末)

## その1

		知的障害者更生施設					知的障害者授産施設					
		都内			都外		都内			都外		
		施設数	定員	入所人員	施設数	入所人員	施設数	定員	入所人員	施設数	入所人員	
総数		44	2,107	2,483	67	2,203	66	2,575	2,812	8	205	
公立	入所	入所部	0	70	138	0	15	0	0	1	0	4
		通所部	0	0	0	0	0	0	0	0	0	0
	通所	21	917	994	0	3	24	1,036	1,168	0	1	
私立	入所	入所部	18	1,075	1,108	67	2,141	1	55	44	6	136
		通所部	1	15	0	0	4	0	0	1	0	1
	通所	4	30	243	0	40	39	1,484	1,598	2	63	
入待機所数	入所	823 (519)										
	通所	38 (36)					23 (21)					

## その2

	知的障害者小規模通所授産施設			知的障害者通所授産施設				
	施設数	定員	入所人員	都内			都外	
				施設数	定員	入所人員	施設数	入所人員
総数	12	212	224	6	185	172	3	11
公立	0	0	0	6	185	167	0	5
私立	12	212	224	0	0	5	3	6
入所待機数				22 (18)				

(注) 1 障害者自立支援法に基づく新体系サービスへの移行施設を除く。

2 ( ) 内は、在宅待機者数の再掲。

3 待機数は障害者自立支援法に基づく新体系サービスへの待機者を含む(新体系の生活介護は更生施設の通所に、訓練等給付は授産施設の通所に計上。)

## 8-10 障害児施設の入所状況（月末）

## その1

	知的障害児施設			自閉症児施設			知的障害児通園施設			盲児施設		
	施設数	定員	入所人員	施設数	定員	入所人員	施設数	定員	入所人員	施設数	定員	入所人員
総数	16	813	756	1	45	20	12	482	627	1	10	7
	(7)	(205)	(241)	(1)	(45)		(0)	(0)		(1)	(10)	
公立	4	438	362	0	0	0	7	226	264	0	0	0
	(0)	(0)		(0)	(0)		(0)	(0)				
私立	12	375	394	1	45	20	5	256	363	1	10	7
	(7)	(205)		(1)	(45)		(0)	(0)		(1)	(10)	

## その2

	ろうあ児施設			難聴幼児通園施設			肢体不自由児施設				
	施設数	定員	入所人員	施設数	定員	入所人員	施設数	入所		通園	
								定員	入所人員	定員	入所人員
総数	1	30	12	2	70	84	6	254	87	120	114
	(0)	(0)		(0)	(0)		(2)	(4)	(1)	(0)	
公立	0	0	0	0	0	0	4	64	22	120	114
							(2)	(4)		(0)	
私立	1	30	12	2	70	84	2	190	65	0	0
	(0)	(0)		(0)	(0)		(0)	(0)		(0)	

## その3

	肢体不自由児通園施設			肢体不自由児療護施設			重症心身障害児施設			情緒障害児短期治療施設		
	施設数	定員	入所人員	施設数	定員	入所人員	施設数	定員	入所人員	施設数	定員	入所人員
総数	3	80	97	2	18	0	19	1,267	1,149	0	0	0
	(1)	(0)		(2)	(18)		(10)	(96)	(93)	(0)	(0)	
公立	2	40	57	0	0	0	6	458	439	0	0	0
	(1)	(1)					(2)	(2)				
私立	1	40	40	2	18	0	13	809	710	0	0	0
	(0)	(0)		(2)	(18)		(8)	(94)		(0)	(0)	

(注) 都外委託施設数、協定定員及び入所人員を（ ）内に再掲。 国立施設を除く。

入所人員は利用契約及び措置人員からなり、都外委託を含む。

## (5) 特別児童扶養手当・特別障害者手当・障害児福祉手当等

## 8-1-1 特別児童扶養手当受給者及び対象児童の状況（月末）

受給者数	対象児童数								
	総数	身体障害				精神障害			
		外部障害		内部障害		知的障害のみ		知的障害及び知的障害以外の精神障害	
		1級	2級	1級	2級	1級	2級	1級	2級
9,945	10,253	3,302	475	387	768	2,714	2,301	0	0

## (つづき)

対象児童数								資格取得児童数	資格喪失児童数
精神障害						重複障害			
知的障害以外の精神障害のみ		旧区分							
		知的障害		知的障害以外の精神障害					
1級	2級	1級	2級	1級	2級	1級	2級		
2	36	0	0	0	0	268	0	118	127

## 8-1-2 特別障害者手当・障害児福祉手当等の受給状況

障害児福祉手当			特別障害者手当			福祉手当(経過措置分)	
受給者数	異動状況		受給者数	異動状況		受給者数	
	資格取得	資格喪失		資格取得	資格喪失		
4,149	52	50	10,931	85	57	692	

## 8-1-3 重度心身障害者(児)手当受給状況（月中）


受給者数											異動状況	
総数	年齢別			障害別							資格取得	資格喪失
	20歳未満	20～65歳未満	65歳以上	知的障害	重複障害					身体障害		
					視覚	聴覚	肢体	内部	その他			
9,364	1,924	7,023	417	5,789	82	63	939	38	44	2,409	60	21

## (6) 心身障害者扶養年金

## 8-1-4 心身障害者扶養年金加入・給付状況（月末）

年金加入状況					年金給付状況										
障害者数					新規加入	脱退	受給者数	新規付	受給権消滅	支給一時差止	支給停止	差解除	停止解除	一時金給付	
総数	知的障害	身体障害	精神病	その他										弔慰金	葬祭料
18,619	11,430	5,069	969	1,151	0	1	10,128	0	30	24	0	45	0	0	2

# 衛生行政統計 編



## 表章記号の規約

計数のない場合	—
計数不明又は計数を表章する事が不適当な場合	…
統計項目のありえない場合	・
比率が微小（0.05未満）の場合	0.0
減少をあらわす場合	▲又は△

注 本書に掲載の数値は速報値のため、今後公表される数値と相違する場合があります。また、数値は四捨五入のため、総数と内訳の合計が一致しない場合もあります。

# 1 東京都保健医療情報センター運営状況

(平成22年5月分)

## a. 保健医療情報センター取扱い実績

(単位：件数)

総数	保健医療 福祉相談 (b)	夜間休日 案内	夜間休日 連絡通報 受理業務 (c)	聴覚障害 者FAX サービス	音声自動 応答によ る医療機 関案内	精神科救急 医療情報 センター (d)	外国語対応相談	
							医療情報 サービス	救急通訳 サービス
18,970	4,692	9,536	390	(1)	2,485	1,273	564	30

注.( )内は、再掲です。

## b. 保健医療福祉相談内容

(単位：件数)

総数	医療機関 案内	医療費 生活費	制度案内	病気の 不安	施設案内	医療機関 苦情	都政	その他
5,397	3,688	35	31	872	111	41	28	591

注. 1件の相談で、複数の相談内容がある場合は、それぞれ該当の相談に計上してあります。

## c. 夜間休日連絡通報受理業務内容

(単位：件数)

総数	精神科 救急診療 受理	精神保健 相談	感染症 発生届	食中毒 発生届	動物関係 の届け・ 相談	健康関係 の相談	その他
390	158	29	62	11	43	2	85

## d. 精神科救急医療情報センター取扱い実績

(単位：件数)

総数	救急医療 相談	初期救急	二次救急	身体 合併症
1,273	1,232	9	31	1

## e. インターネットアクセス件数

(単位：件数)

総数	ホームペ ジアクセス 件数	携帯サイ トアクセ ス件数
110,646	91,007	19,639

資料：医療政策部医療政策課 (a. b. c. e)、障害者施策推進部精神保健・医療課 (d)



(平成22年5月分)

種 類	総 数	(内 訳)			(参 考) 却下・取下げ
		新規承認	継続承認	再交付	
小 児 慢 性 疾 患	885	95	599	191	15
悪 性 新 生 物	131	14	88	29	4
慢 性 腎 疾 患	52	2	36	14	1
ぜ ん そ く	16	3	11	2	1
慢 性 心 疾 患	207	18	142	47	2
内 分 泌 疾 患	231	30	148	53	3
膠 原 病	27	4	18	5	-
糖 尿 病	56	7	38	11	-
先 天 性 代 謝 異 常	45	3	35	7	-
慢 性 血 液 疾 患	38	7	23	8	4
神 経 ・ 筋 疾 患	55	5	40	10	-
慢 性 消 化 器 疾 患	27	2	20	5	-
妊 娠 高 血 圧 症 候 群 等	-	-	-	-	-
養 育 医 療	55	53	1	1	-
療 育 給 付	-	-	-	-	-
育 成 医 療	29	11	15	3	2
肢 体 不 自 由	4	1	3	-	1
視 覚 障 害	3	1	1	1	-
聴 覚 ・ 平 衡 機 能 障 害	3	3	-	-	-
音 声 ・ 言 語 機 能 障 害	12	2	9	1	1
心 臓 障 害	4	2	2	-	-
腎 臓 障 害	-	-	-	-	-
小 腸 障 害	-	-	-	-	-
そ の 他 の 内 臓 障 害	3	2	-	1	-
免 疫 機 能 障 害	-	-	-	-	-

- 注 1. 小児慢性疾患は、特別区及び市町村分である。  
 2. 妊娠高血圧症候群等、養育医療、療育給付及び育成医療は、市町村分である。  
 3. 却下・取下げは申請に対するものである。  
 4. 平成19年4月統計データから妊娠中毒症の事業名が妊娠高血圧症候群等に変更された。

資料：少子社会対策部子ども家庭支援課

## 3

## 自立支援医療費（精神通院）

（平成22年5月分）

区分	総数	被用者保険		国民健康保険			後期高齢者 医療制度	生活 保護法	その他
		本人	家族	一般	退職本人	退職家族			
申請	13,728	1,991	2,290	5,979	98	100	249	3,020	1
合格	13,724	1,991	2,288	5,978	98	100	249	3,019	1
承認	13,724	1,991	2,288	5,978	98	100	249	3,019	1

資料：障害者施策推進部精神保健・医療課

## 4

## 精神保健福祉センター実績

（中部総合精神保健福祉センター：中部  
多摩総合精神保健福祉センター：多摩  
精神保健福祉センター：下谷

（平成22年5月分）

## a 関係機関に対する

技術指導・援助活動件数（単位：件数）

区分	総数	内 訳		
		来所	出張	電話・ 文書
<b>総数</b>	<b>731</b>	<b>15</b>	<b>181</b>	<b>535</b>
中部	保健所	1	12	32
	区市町村	4	10	32
	その他	6	33	52
多摩	保健所	-	22	58
	区市町村	-	28	59
	その他	1	33	55
下谷	保健所	-	12	60
	区市町村	2	5	69
	その他	1	26	118

## b 高齢者精神保健医療相談

（単位：件数）

区分	技術援助(a表の再掲)			個別援助		
	来所	出張	電話・ 文書	来所	訪問	電話・ 文書
<b>総数</b>	<b>8</b>	<b>25</b>	<b>147</b>	<b>-</b>	<b>12</b>	<b>-</b>
中部	6	2	49	-	2	-
多摩	-	17	44	-	7	-
下谷	2	6	54	-	3	-

## c 協力組織育成件数（単位：件数）

区分	総数	来所	出張	電話・ 文書	
					<b>総数</b>
中部	共同作業所等	9	-	4	5
	協力事業所	-	-	-	-
	地域組織等 その他	7	1	6	-
多摩	共同作業所等	13	-	6	7
	協力事業所	-	-	-	-
	地域組織等 その他	3	1	-	2
下谷	共同作業所等	12	-	1	11
	協力事業所	-	-	-	-
	地域組織等 その他	7	1	1	5
		48	1	8	39

## d 広報普及件数（単位：件数）

区分	総数	ビデオ パネル	見学 案内	講演 会	情報提供			
					総数	ホーム ページ	資料 配布	その他
<b>総数</b>	<b>18</b>	<b>4</b>	<b>8</b>	<b>6</b>	<b>1,615</b>	<b>-</b>	<b>1,563</b>	<b>52</b>
中部	件数	8	2	6	1,307	-	1,256	51
	実人員 貸出数	122	-	122				
多摩	件数	1	1	-	289	-	289	-
	実人員 貸出数	2	2	-				
下谷	件数	9	1	2	19	-	18	1
	実人員 貸出数	435	-	7				
		1	1	-				

## e 精神保健福祉相談

(単位：件数)

区 分		個 別 相 談				心の電話相談
		総 数	電話・文書	面 接	訪 問	
総 数		2,464	190	257	14	2,003
中 部	ア ル コ ー ル	45	4	13	-	28
	薬 物 期 者	38	11	21	-	6
	思 春 高 齢 者	74	17	33	-	24
	高 齢 者	8	-	-	-	8
その他精神一般		561	24	13	-	524
多 摩	ア ル コ ー ル	64	8	27	-	29
	薬 物 期 者	48	19	16	-	13
	思 春 高 齢 者	68	6	36	-	26
	高 齢 者	5	-	-	-	5
その他精神一般		684	4	16	-	664
下 谷	ア ル コ ー ル	46	8	15	-	23
	薬 物 期 者	69	26	25	1	17
	思 春 高 齢 者	40	5	16	-	19
	高 齢 者	41	1	-	3	37
その他精神一般		673	57	26	10	580

## f 通所訓練（精神科デイケア）利用者状況

(単位：人／回)

区 分		在籍状況（実）				利用状況（延）				延利用者総数	訓練日数	一日当たり利用者数	通所訓練部門での相談			
		前月末現在数	本月入所者数	本月退所者数	本月末現在数	プログラム利用者数	試験参加者数	就労援助利用者数	その他利用者数				電話・文書	面接	訪問	
総 数		191	17	23	185	1,224	222	3	313	1,762	-	118	383	712	4	
中 部	作業訓練	-	55	6	11	50	492	172	1	62	727	15	48	40	144	-
	デイ・ケア	-	50	4	7	47	229	38	-	193	460	15	31	163	316	1
多 摩	作業訓練	-	-	-	-	-	-	-	-	-	-	-	-	70	124	1
	デイ・ケア	-	67	7	5	69	373	-	2	42	417	15	28	101	110	2
下 谷	作業訓練	-	-	-	-	-	-	-	-	-	-	-	-	-	-	-
	デイ・ケア	-	19	-	-	19	130	12	-	16	158	14	11	9	18	-

## g 入所訓練（病室、生活訓練施設）利用者状況

(単位：人／回)

区 分		在籍状況（実）				退所後利用		試験泊・体験泊		延利用者総数	訓練日数	一日当たり利用者数	入所訓練部門での相談		
		前月末現在数	本月入所者数	本月退所者数	本月末現在数	実人員数	延利用者数	実人員数	延利用者数				電話・文書	面接	訪問
総 数		91	35	32	94	10	87	8	22	3,033	-	98	2,456	6,685	200
中 部	病 室	-	19	4	7	16	-	-	-	596	31	19	331	3,098	36
	ホステル	-	24	16	12	28	2	15	8	22	862	31	28	787	1,191
多 摩	病 室	-	19	5	5	19	-	-	-	558	31	18	79	1,452	20
	ホステル	-	29	10	8	31	8	72	-	1,017	31	33	1,259	944	111

## h 研修実施状況（単位：人／回）

区分	回 数	実人数	延人数
総数	1	10	10
中部	1	10	10
多摩	-	-	-
下谷	-	-	-

注：平成18年4月分より、d表の区分の表示内容を変更しました。

資料：障害者施策推進部精神保健・医療課

（平成22年5月分）

疾病名	4月 末		認 定		資格喪失		5月 末		
	一般(内重症)	老人(内重症)	一般	老人	一般	老人	一般(内重症)	老人(内重症)	合計(内重症)
総 計	59,751 (15,010)	31,247 (12,631)	902	431	136	199	60,517 (15,124)	31,479 (12,683)	91,996 (27,807)
ベ ー チ ェ ッ ト 病	1,339 ( 20)	265 ( 10)	13	-	2	-	1,350 ( 20)	265 ( 10)	1,615 ( 30)
多 発 性 硬 化 症	1,347 ( 103)	96 ( 23)	23	3	-	-	1,370 ( 103)	99 ( 23)	1,469 ( 126)
重 症 筋 無 力 症	1,142 ( 14)	557 ( 9)	9	3	1	3	1,150 ( 14)	557 ( 10)	1,707 ( 24)
全 身 性 エ リ テ マ トー デ ス	5,050 ( 108)	505 ( 15)	42	4	6	-	5,086 ( 108)	509 ( 15)	5,595 ( 123)
ス モ	22 ( 22)	133 ( 133)	-	-	-	-	22 ( 22)	133 ( 133)	155 ( 155)
再 生 不 良 性 貧 血	510 ( 12)	240 ( 7)	7	4	2	3	515 ( 12)	241 ( 7)	756 ( 19)
サ ル コ イ ド ー シ ス	927 ( 11)	433 ( 5)	13	6	-	1	940 ( 11)	438 ( 5)	1,378 ( 16)
筋 萎 縮 性 側 索 硬 化 症	424 ( 170)	360 ( 154)	11	8	3	8	432 ( 173)	360 ( 152)	792 ( 325)
汎 発 生 強 皮 症	1,426 ( 13)	729 ( 10)	17	4	3	3	1,440 ( 11)	730 ( 10)	2,170 ( 21)
皮 膚 筋 炎 ・ 多 発 性 筋 炎	1,101 ( 13)	412 ( 10)	18	7	1	1	1,118 ( 13)	418 ( 10)	1,536 ( 23)
特 発 性 血 小 板 減 少 性 紫 斑 病	1,278 ( 5)	551 ( 3)	20	11	1	4	1,297 ( 5)	558 ( 4)	1,855 ( 9)
結 節 性 動 脈 周 圍 炎	347 ( 20)	321 ( 23)	10	6	1	2	356 ( 20)	325 ( 25)	681 ( 45)
潰 瘍 性 大 腸 炎	10,084 ( 11)	905 ( 3)	171	8	17	2	10,238 ( 11)	911 ( 4)	11,149 ( 15)
高 安 病	375 ( 7)	115 ( 2)	3	-	-	-	378 ( 7)	115 ( 2)	493 ( 9)
ビ ュ ル ガ ー 病	354 ( 6)	124 ( 3)	1	1	-	-	355 ( 6)	125 ( 4)	480 ( 10)
天 疱 瘡	301 ( 3)	128 ( 1)	2	-	-	-	303 ( 3)	128 ( 1)	431 ( 4)
脊 髓 小 脳 変 性 症	1,150 ( 175)	889 ( 138)	12	9	2	6	1,160 ( 176)	892 ( 137)	2,052 ( 313)
ク ロ ー ン 病	2,729 ( 21)	96 ( -)	26	1	5	-	2,750 ( 21)	97 ( -)	2,847 ( 21)
劇 症 肝 炎	14 ( 14)	- ( -)	3	1	5	-	12 ( 12)	1 ( 1)	13 ( 13)
悪 性 関 節 リ ウ マ チ	272 ( 24)	226 ( 19)	4	2	-	4	276 ( 24)	224 ( 19)	500 ( 43)
パ ー キ ン ソ ン 病	2,332 ( 151)	7,233 ( 792)	35	121	9	55	2,358 ( 152)	7,299 ( 798)	9,657 ( 950)
ア ミ ロ イ ド ー シ ス	68 ( 7)	39 ( 7)	1	3	-	1	69 ( 7)	41 ( 8)	110 ( 15)
後 縦 靱 帯 骨 化 症	943 ( 53)	1,146 ( 87)	23	25	1	-	965 ( 54)	1,171 ( 89)	2,136 ( 143)
ハ ン チ ン ト ン 病	48 ( 13)	10 ( 2)	2	1	-	-	50 ( 13)	11 ( 2)	61 ( 15)
モ ヤ モ ヤ 病 (ウイリス動脈輪閉塞症)	861 ( 48)	65 ( 2)	13	-	2	-	872 ( 49)	65 ( 2)	937 ( 51)
ウ ェ ゲ ナ ー 肉 芽 腫 症	124 ( 7)	39 ( 3)	-	-	-	-	124 ( 7)	39 ( 3)	163 ( 10)
特 発 性 拡 張 型 心 筋 症	1,045 ( 63)	313 ( 16)	9	1	2	1	1,052 ( 64)	313 ( 16)	1,365 ( 80)
多 系 統 萎 縮 症	525 ( 96)	487 ( 126)	12	6	4	5	533 ( 95)	488 ( 125)	1,021 ( 220)
表 皮 水 疱 症	25 ( 1)	1 ( -)	1	-	-	-	26 ( 1)	1 ( -)	27 ( 1)
膿 疱 性 乾 癬	91 ( 2)	45 ( 1)	-	-	-	-	91 ( 2)	45 ( 1)	136 ( 3)
広 範 脊 柱 管 狭 窄 症	125 ( 14)	245 ( 27)	4	1	-	-	129 ( 14)	246 ( 27)	375 ( 41)
原 発 性 胆 汁 性 肝 硬 変	1,068 ( 8)	688 ( 5)	12	9	2	1	1,078 ( 8)	696 ( 5)	1,774 ( 13)
重 症 急 性 膵 炎	62 ( 62)	28 ( 28)	11	4	12	5	61 ( 61)	27 ( 27)	88 ( 88)
特 発 性 大 腿 骨 頭 壊 死 症	662 ( 7)	123 ( 2)	17	1	2	-	677 ( 7)	124 ( 2)	801 ( 9)
混 合 性 結 合 組 織 病	691 ( 3)	95 ( -)	7	-	1	-	697 ( 3)	95 ( -)	792 ( 3)
原 発 性 免 疫 不 全 症 候 群	140 ( 7)	2 ( -)	1	-	-	-	141 ( 8)	2 ( -)	143 ( 8)
特 発 性 間 質 性 肺 炎	190 ( 13)	352 ( 29)	7	18	4	9	193 ( 14)	361 ( 33)	554 ( 47)
網 膜 色 素 変 性 症	1,478 ( 156)	801 ( 100)	16	3	2	1	1,492 ( 157)	803 ( 100)	2,295 ( 257)
ブ リ オ ン 病	15 ( 15)	15 ( 15)	5	1	-	-	20 ( 20)	16 ( 16)	36 ( 36)
原 発 性 肺 高 血 圧 症	99 ( 16)	20 ( 2)	2	-	-	-	101 ( 16)	20 ( 2)	121 ( 18)
神 経 線 維 腫 症	304 ( 6)	26 ( 3)	5	-	-	-	309 ( 6)	26 ( 3)	335 ( 9)
垂 急 性 硬 化 性 全 脳 炎	3 ( 3)	- ( -)	-	-	-	-	3 ( 3)	- ( -)	3 ( 3)
バ ッ ド ・ キ ア リ 症 候 群	13 ( -)	1 ( -)	-	-	-	-	13 ( -)	1 ( -)	14 ( -)
特 発 性 慢 性 肺 血 栓 塞 栓 症	65 ( 4)	41 ( 2)	1	3	-	1	66 ( 4)	43 ( 2)	109 ( 6)
ライソゾーム病 (ファブリー病含む)	65 ( 14)	2 ( -)	1	-	1	-	65 ( 14)	2 ( -)	67 ( 14)
副 腎 白 質 ジ ス ト ロ フ ィ ー	13 ( 6)	1 ( -)	-	-	-	-	13 ( 6)	1 ( -)	14 ( 6)
家 族 性 高 コ レ ス テ ロ ー ル 血 症 (ホモ接合体)	2 ( -)	2 ( -)	1	-	-	-	3 ( -)	2 ( -)	5 ( -)
脊 髓 性 筋 萎 縮 症	64 ( 39)	9 ( 3)	1	-	-	-	65 ( 39)	9 ( 3)	74 ( 42)
球 脊 髓 性 筋 萎 縮 症	26 ( 2)	14 ( 1)	10	1	1	-	35 ( 4)	15 ( 1)	50 ( 5)
慢 性 炎 症 性 脱 髓 性 多 発 性 神 経 炎	297 ( 21)	105 ( 8)	2	-	1	-	298 ( 22)	105 ( 8)	403 ( 30)
肥 大 型 心 筋 症	51 ( 5)	28 ( 2)	9	4	-	-	60 ( 5)	32 ( 2)	92 ( 7)
拘 束 型 心 筋 症	2 ( -)	- ( -)	-	-	-	-	2 ( -)	- ( -)	2 ( -)
ミ ト コ ン ド リ ア 症	106 ( 20)	17 ( 3)	-	1	1	-	105 ( 19)	18 ( 3)	123 ( 22)
リンパ 脈 管 筋 腫 症 (LAM)	27 ( 3)	- ( -)	5	-	-	-	32 ( 3)	- ( -)	32 ( 3)
重 症 多 形 滲 出 性 紅 斑 (急性期)	1 ( 1)	- ( -)	3	-	-	-	4 ( 4)	- ( -)	4 ( 4)
黄 色 靱 帯 骨 化 症	10 ( -)	8 ( -)	3	-	-	-	13 ( -)	8 ( -)	21 ( -)
間 脳 下 垂 体 機 能 障 害	380 ( 1)	56 ( -)	95	25	-	-	475 ( 2)	81 ( -)	556 ( 2)
国 の 対 象 疾 病 小 計	42,213 ( 1,639)	19,142 ( 1,834)	719	306	94	116	42,838 ( 1,655)	19,332 ( 1,850)	62,170 ( 3,505)
先 天 性 血 液 凝 固 因 子 欠 乏 症 等	518 ( 518)	22 ( 22)	10	-	1	-	527 ( 527)	22 ( 22)	549 ( 549)
国 の 対 象 疾 病 計	42,731 ( 2,157)	19,164 ( 1,856)	729	306	95	116	43,365 ( 2,182)	19,354 ( 1,872)	62,719 ( 4,054)

## 難病医療費等助成対象者（2-2）（東京都の対象疾病分）

（平成22年5月分）

疾 病 名	4 月 末		認 定		資 格 喪 失		5 月 末		
	一般(内重症)	老人(内重症)	一般	老人	一般	老人	一般(内重症)	老人(内重症)	合計(内重症)
進行性筋ジストロフィー	276 ( 117)	24 ( 6)	3	-	-	-	279 ( 117)	24 ( 6)	303 ( 123)
ウィルソン病	108 ( 1)	- ( -)	1	-	-	-	109 ( 1)	- ( -)	109 ( 1)
脊髄空洞症	97 ( 15)	22 ( 6)	1	-	-	-	98 ( 15)	22 ( 6)	120 ( 21)
悪性高血圧	2 ( -)	- ( -)	-	-	-	-	2 ( -)	- ( -)	2 ( -)
骨髄線維症	37 ( 2)	19 ( -)	-	-	1	-	36 ( 2)	19 ( -)	55 ( 2)
ネフローゼ症候群	972 ( 7)	174 ( 4)	15	2	3	-	984 ( 9)	176 ( 4)	1,160 ( 13)
母斑	129 ( 9)	3 ( -)	-	-	-	-	129 ( 9)	3 ( -)	132 ( 9)
シェーグレン症候群	698 ( 1)	417 ( 1)	7	1	-	1	705 ( 1)	417 ( 1)	1,122 ( 2)
多発性嚢胞腎	297 ( 212)	90 ( 73)	6	1	3	1	300 ( 215)	90 ( 74)	390 ( 289)
特発性門脈圧亢進症	76 ( 2)	28 ( -)	-	-	-	-	76 ( 2)	28 ( -)	104 ( 2)
原発性硬化性胆管炎	61 ( -)	15 ( -)	-	-	-	-	61 ( -)	15 ( -)	76 ( -)
肝内結石症	20 ( -)	4 ( -)	-	-	-	-	20 ( -)	4 ( -)	24 ( -)
ミオトニー症候群	307 ( 42)	14 ( 2)	5	-	-	-	312 ( 43)	14 ( 2)	326 ( 45)
特発性好酸球増多症候群	34 ( -)	7 ( 1)	-	-	-	-	34 ( -)	7 ( 1)	41 ( 1)
アレルギー性肉芽腫性血管炎	142 ( 2)	60 ( 1)	2	-	-	-	144 ( 2)	60 ( 1)	204 ( 3)
強直性脊椎炎	250 ( 6)	59 ( 1)	6	-	-	-	256 ( 6)	59 ( 1)	315 ( 7)
びまん性汎細気管支炎	108 ( 3)	69 ( 1)	1	1	-	-	109 ( 3)	70 ( 1)	179 ( 4)
遺伝性ニューロパチー	103 ( 17)	23 ( 3)	-	-	-	-	103 ( 17)	23 ( 3)	126 ( 20)
遺伝性QT延長症候群	35 ( 1)	1 ( -)	1	-	1	-	35 ( 1)	1 ( -)	36 ( 1)
先天性ミオパチー	41 ( 14)	2 ( -)	-	-	-	-	41 ( 14)	2 ( -)	43 ( 14)
成人スティル病	248 ( 1)	37 ( -)	3	1	-	-	251 ( 1)	38 ( -)	289 ( 1)
網膜脈絡膜萎縮症	22 ( 5)	77 ( 11)	-	-	-	-	22 ( 5)	77 ( 11)	99 ( 16)
自己免疫性肝炎	563 ( 2)	274 ( 1)	6	3	-	-	569 ( 2)	277 ( 1)	846 ( 3)
東京都の対象疾病 小計	4,626 ( 459)	1,419 ( 111)	57	9	8	2	4,675 ( 465)	1,426 ( 112)	6,101 ( 577)
人工透析を必要とする腎不全	12,394 ( 12,394)	10,664 ( 10,664)	116	116	33	81	12,477 ( 12,477)	10,699 ( 10,699)	23,176 ( 23,176)
東京都の対象疾病 計	17,020 ( 12,853)	12,083 ( 10,775)	173	125	41	83	17,152 ( 12,942)	12,125 ( 10,811)	29,277 ( 23,753)

注1. 認定は更新認定を含む。

2. 「慢性肝炎」、「肝硬変・ヘパトーム」については、平成14年9月30日をもって廃止。また、住民税非課税世帯に対する経過措置についても、平成17年9月30日をもって終了した。

3. 平成17年10月1日より疾病（脊髄空洞症）を追加する。

4. 平成21年10月1日より11疾病（新規7、都単独疾病から組替え4）を追加する。

当月	91,996 人	当月重症度	27,807 人
前月	90,998 人	前月重症度	27,641 人
当月-前月=	998 人増	対認定患者比	30.23 %
対前月比	1.10 %		
前年同月	86,747 人		
対前年同月比	6.05 %増		

資料：保健政策部疾病対策課

## 6 エイズ相談件数・抗体検査者数

(平成22年5月分)

区 分	電話相談数	来所(来院) 相談者数	受診者数	抗体等検査者数		
				計	男	女
総 数	2,958	2,883	893	1,715	1,140	575
保 健 所	601	1,617	-	1,080	688	392
東 京 都	133	292	-	330	229	101
特 別 区	448	1,187	-	685	414	271
八 王 子 市	20	138	-	65	45	20
都 立 病 院	-	-	893	6	5	1
エ イ ズ 対 策 係	2,357	1,266	-	629	447	182

資料：健康安全部感染症対策課

(平成22年 第18～21週)

病 名	東 京 都		全 国	
	第18～21週	平成22年累計	第18～21週	平成22年累計
一類感染症				
エボラ出血熱	-	-	-	-
クリミア・コンゴ出血熱	-	-	-	-
痘 痘	-	-	-	-
南米出血熱	-	-	-	-
ペルーブルグ病	-	-	-	-
ラッサ	-	-	-	-
二類感染症				
急性灰白髄炎	-	-	-	1
結核	361	1,679	1,043	9,249
ジフテリ	-	-	-	-
重症急性呼吸器症候群	-	-	-	-
鳥インフルエンザ(H5N1)	-	-	-	-
三類感染症				
コレラ	-	1	1	4
細菌性赤痢	6	31	16	71
腸管出血性大腸菌感染症	6	50	112	486
腸チフス	1	2	1	12
パラチフス	-	2	-	10
四類感染症				
E型肝炎	1	6	4	27
ウエストナイル熱	-	-	-	-
A型肝炎	12	32	45	221
エキノкокス	-	-	-	3
黄熱	-	-	-	-
オウムム	-	-	-	2
オムスク出血熱	-	-	-	-
回帰熱	-	-	-	-
キヤサヌル森林熱	-	-	-	-
Q熱	-	-	-	-
狂犬病	-	-	-	-
コクシジオリデス	-	-	-	-
サザル	-	-	-	-
腎症候性出血熱	-	-	-	-
西部ウマ脳炎	-	-	-	-
ダニ媒介脳炎	-	-	-	-
炭疽	-	-	-	-
つが虫	1	4	15	59
デング	2	13	4	49
東部ウマ脳炎	-	-	-	-
鳥インフルエンザ(H5N1を除く)	-	-	-	-
ニパウイルス感染症	-	-	-	-
日本紅斑熱	-	1	2	13
日本脳炎	-	-	-	-
発しんチフス	-	-	-	-
ハニウイルス	-	-	-	-
Bウイ	-	-	-	-
鼻	-	-	-	-
ブルセラ	-	-	-	1

病名	東京都		全 国	
	第18～21週	平成22年累計	第18～21週	平成22年累計
四類感染症(続き)				
ベネズエラウマ脳炎	-	-	-	-
ヘンドラウイルス感染症	-	-	-	-
ボツリヌス症	-	-	-	-
マラリア	1	9	4	24
野兔病	-	-	-	-
ライム病	-	1	-	3
リッサウイルス感染症	-	-	-	-
リフトバレー熱	-	-	-	-
類鼻疽	-	1	-	2
レジオネラ症	4	14	24	202
レプトスピラ症	-	1	-	1
ロッキー山紅斑熱	-	-	-	-
五類感染症				
アムエバ赤痢	9	62	32	308
ウイルス性肝炎(A型・E型を除く)	5	20	12	78
急性性脳炎	-	8	10	101
クリプトスポリジウム症	-	1	-	4
クロイツフェルト・ヤコブ病	2	7	1	54
劇症型溶血性レンサ球菌感染症	2	7	2	50
後天性免疫不全症候群	39	192	67	551
ジアルジア症	1	7	4	32
骨髄炎菌性脳膜炎	-	-	-	3
先天性風しん症候群	-	-	-	-
梅毒	8	60	20	211
破傷風	-	2	5	32
バンコマイシン耐性黄色ブドウ球菌感染症	-	-	-	-
バンコマイシン耐性腸球菌感染症	2	8	5	39
風しん	2	9	6	40
麻疹	8	31	39	217

- 注 1. 医師から直接都内の保健所長に届け出された患者数です。  
 2. 医師から追加して届出があった場合、数値を遡及して修正することがあります。

資料：感染症情報センター（健康安全研究センター）



## 8

## 健康安全研究センター検査業務実績

(平成22年5月分)

種 類	検 査 数	本 所	支 所
総 数	17,556	15,198	2,358
微 生 物 検 査	7,811	5,453	2,358
食品・腸内細菌検査	3,451	1,093	2,358
病原細菌検査	1,581	1,581	-
ウイルス検査	2,779	2,779	-
食 品 化 学 検 査	4,875	4,875	-
食品成分検査	839	839	-
食品添加物検査	581	581	-
残留物質検査	3,455	3,455	-
食品化学検査	-	-	-
医 薬 品 検 査	442	442	-
医薬品検査	252	252	-
微量分析検査	190	190	-
環 境 保 健 検 査	4,428	4,428	-
環境衛生検査	2	2	-
水質検査	4,426	4,426	-
生体影響検査	-	-	-

注 平成19年4月分より、報告の項目を変更しました。

資料：健康安全研究センター

## 9

## 性感染症検査実績

(平成22年5月分)

	梅毒血清反応検査			クラミジア抗体検査			淋菌検査	
	検査数 (STS)	検査数 (TPHA)	陽性数	検査数	陽性数 (IgA)	陽性数 (IgG)	検査数 (PCR・LCR)	陽性数
総数	681	381	10	695	92	168	241	2
男	410	237	9	418	40	81	149	-
女	271	144	1	277	52	87	92	2

資料：健康安全部感染症対策課

## 10

## 大気汚染健康障害者医療費助成被認定者

(平成22年5月分)

疾 病 名	患者数	年齢階層別					
		0～17歳	0～19歳	20～39歳	40～59歳	60～74歳	75歳以上
総	数未定						
4月新(更新認定)	78,409 1,443 (952)	29,160 340 (936)	31,706 354 (952)	14,072 387 (-)	16,232 369 (-)	11,956 243 (-)	4,443 90 (-)
5月末	79,694	29,366	31,941	14,442	16,592	12,191	4,528
慢性気管支炎	数未定						
4月新(更新認定)	5 - (1)	5 - (1)	5 - (1)	- - (-)	- - (-)	- - (-)	- - (-)
5月末	5	5	5	-	-	-	-
気管支ぜん息	数未定						
4月新(更新認定)	78,402 1,443 (951)	29,153 340 (935)	31,699 354 (951)	14,072 387 (-)	16,232 369 (-)	11,956 243 (-)	4,443 90 (-)
5月末	79,687	29,359	31,934	14,442	16,592	12,191	4,528
ぜん息性気管支炎	数未定						
4月新(更新認定)	2 - (-)	2 - (-)	2 - (-)	- - (-)	- - (-)	- - (-)	- - (-)
5月末	2	2	2	-	-	-	-
肺気しゅく	数未定						
4月新(更新認定)	- - (-)	- - (-)	- - (-)	- - (-)	- - (-)	- - (-)	- - (-)
5月末	-	-	-	-	-	-	-

注1 年齢階層は認定時の年齢

注2 当月末の患者数は資格喪失等を含むため、前月末の患者数と新規認定者との合計とはならない。

資料：健康安全部環境保健課

## 11

## 食中毒発生状況

(平成22年5月分)

	平成22年 1月	2月	3月	4月	5月	6月	7月	8月	9月	10月	11月	12月	平成22年 累計	平成21年 同期累計
件数	32	8	8	10	9								67	38
患者数	523	66	89	210	90								978	719

資料：健康安全部食品監視課

## 有害食品等の監視指導状況

監視指導状況

(平成22年5月分)

	立入軒数	収去軒数	収去品目数	検査件数	違反件数
収去検査	3,473	78	552	4,779	1
表示検査	3,473	-	-	39,297	8

理化学検査及び細菌検査

(平成22年5月分)

区分 食品分類	理化学		細菌		総計	輸入食品の再掲		収去検査 で発見さ れた違反 品目数
	検体数	輸入 (再掲)	検体数	輸入 (再掲)		検体数	品目数	
合計	3,260	906	1,519	306	4,779	1,211	166	1
魚介類	-	-	-	-	-	-	-	-
無加熱摂取冷凍食品	49	1	24	-	73	-	-	-
加熱後摂取凍結前未加熱冷凍食品	51	1	32	-	83	1	1	-
加熱後摂取凍結前加熱冷凍食品	75	-	37	-	112	-	-	-
生食用冷凍鮮魚介類	-	-	-	-	-	-	-	-
魚介加工品	132	27	239	160	371	187	93	-
肉・卵類及びその加工品	468	415	127	83	595	498	8	1
牛乳・加工乳・その他の乳	35	-	14	-	49	-	-	-
乳製品	75	-	66	40	141	40	5	-
乳類加工品	-	-	-	-	-	-	-	-
アイスクリーム類・氷菓	-	-	-	-	-	-	-	-
穀類及びその加工品	221	118	68	13	289	131	8	-
野菜類・果物及びその加工品	645	229	369	10	1,014	239	44	-
菓子類	270	-	147	-	417	-	-	-
清涼飲料水	727	1	129	-	856	1	1	-
酒類	159	114	22	-	181	114	6	-
氷雪	-	-	2	-	2	-	-	-
水	-	-	3	-	3	-	-	-
調味料	1	-	-	-	1	-	-	-
そうざい類及びその半製品	200	-	155	-	355	-	-	-
その他の食品	132	-	85	-	217	-	-	-
化学的合成品及びその製剤	-	-	-	-	-	-	-	-
その他の添加物	-	-	-	-	-	-	-	-
器具及び容器包装	20	-	-	-	20	-	-	-
おもちゃ	-	-	-	-	-	-	-	-

資料：健康安全研究センター広域監視部

### 13 食肉衛生検査所とちく検査頭数

(平成22年5月分)

区分	総数	牛	こ牛	馬	豚	めん羊	山羊
とちく検査頭数	19,429	7,659	-	-	11,770	-	-
処分頭数	12,618	5,362	-	-	7,256	-	-
禁止	-	-	-	-	-	-	-
全部廃棄	18	6	-	-	12	-	-
一部廃棄	12,600	5,356	-	-	7,244	-	-

資料：健康安全部食品監視課

### 14 市場衛生検査所業務

## a. 監視指導等

(平成22年5月分)

対象業態数	監視指導件数	衛生教育		食中毒関連調査件数	苦情処理件数	表示違反件数
		回数	人数			
2,734	15,658	12	459	-	67	61

## b. 品目別の検査及び処理

(平成22年5月分)

品目	検査検体数			検査項目	行政処分	措置
	総数	適	不適			
総数	846	844	2	8,561	-	115
魚介類	68	67	1	452	-	7
魚介類加工品	58	58	-	527	-	4
乳肉製品	6	6	-	108	-	-
青果物	40	40	-	1,231	-	1
その他	674	673	1	6,243	-	103

資料：健康安全部食品監視課

## 15 検案・解剖件数、死因別（監察医務院分）

### a. 検案・解剖件数

（平成22年5月分）

	総数	男	女	不詳
検 案 件 数	1,011	648	363	-
解 剖 件 数	210	135	75	-
（行政処置数）	-	-	-	-
（当院司法処置数）	-	-	-	-
当院以外の司法解剖	16	9	7	-

### b. 検案・解剖件数、死因別

（平成22年4月分）

死 因	総数	男	女	不詳	死 因	総数	男	女	不詳
総 数	1,116	706	410	-	その他不詳の外因死	254	166	88	-
病 死	767	474	293	-	自 殺	170	118	52	-
感染症及び寄生虫症	5	5	-	-	中 毒	22	18	4	-
結 核	1	1	-	-	縊 死	92	63	29	-
そ の 他	4	4	-	-	溺 死	1	-	1	-
新 生 物	30	25	5	-	飛 び 降 り	38	26	12	-
内 分 泌・代 謝・	24	13	11	-	鋭 器	6	3	3	-
免疫疾患					交 通 機 関	8	5	3	-
神経系・感覚器系の	8	4	4	-	そ の 他	3	3	-	-
疾患					他 殺	-	-	-	-
循環器系の疾患	537	312	225	-	そ の 他 及 び 不 詳	84	48	36	-
心 疾 患	415	232	183	-	不 詳 の 死	30	23	7	-
脳 血 管 障 害	88	55	33	-					
その他の循環器	34	25	9	-					
系疾患									
呼 吸 器 系 疾 患	57	39	18	-					
消 化 器 系 疾 患	82	67	15	-					
そ の 他	24	9	15	-					
不 慮 の 外 因 死	65	43	22	-					
交 通 事 故	13	11	2	-					
転 倒・転 落	12	9	3	-					
溺 水	6	5	1	-					
煙・火災・火焰に	4	2	2	-					
よる死									
窒 息	16	7	9	-					
中 毒	7	3	4	-					
そ の 他	7	6	1	-					

検案数 1,116 解剖数 221（行政処置数 221 司法処置数 - ）  
 当院以外の司法解剖件数 17

資料：監察医務院

(平成22年5月分)

施設名	入院等					外来
	前月末 在籍数	入院等	退院等	前月末 在籍数	当月患者 延数	当月患者 延数
<b>肢体不自由児施設</b>	<b>296</b>	<b>90</b>	<b>89</b>	<b>297</b>	<b>3,926</b>	<b>6,876</b>
北療育医療センター	102	90	89	103	2,320	3,428
入院	33	71	70	34	1,177	・
入園	22	19	18	23	745	・
通園	47	-	1	46	398	・
城南分園	73	-	-	73	621	782
通園	49	-	-	49	387	・
通所	24	-	-	24	234	・
城北分園	63	-	-	63	522	993
通園	39	-	-	39	333	・
通所	24	-	-	24	189	・
多摩療育園	58	-	-	58	463	1,673
通園	58	-	-	58	463	・
<b>重症心身障害児施設</b>	<b>673</b>	<b>184</b>	<b>183</b>	<b>674</b>	<b>17,260</b>	<b>5,688</b>
府中療育センター	282	79	77	284	8,015	374
入院	9	19	19	9	258	・
入所	240	60	58	242	7,456	・
通所	33	-	-	33	301	・
北療育医療センター	72	9	10	71	1,587	・
入所	39	9	10	38	1,216	・
通所	33	-	-	33	371	・
東大和療育センター	141	53	54	140	3,734	2,571
入院	2	9	9	2	65	・
入所	103	44	45	102	3,286	・
通所	36	-	-	36	383	・
よつぎ療育園	27	-	-	27	258	845
通所	27	-	-	27	258	・
東部療育センター	151	43	42	152	3,666	1,898
入院	2	6	6	2	76	・
入所	100	37	36	101	3,190	・
通所	49	-	-	49	400	・

注 平成18年4月分より、東部療育センター（平成17年12月開所）分を計上しています。

平成20年4月分より、北療育医療センター 重心施設 通所（平成20年4月開所）分を計上しています。

資料：障害者施策推進部居住支援課

## B型・C型ウイルス肝炎入院医療費助成対象者

(平成22年5月分)

疾病名	4月末		認定		資格喪失		5月末		
	一般	老人	一般	老人	一般	老人	一般	老人	合計
総数	170	43	18	5	23	6	165	42	207
B型ウイルス肝炎	68	2	10	-	12	2	66	-	66
C型ウイルス肝炎	102	41	8	5	11	4	99	42	141

注 平成14年10月1日より助成開始

☆当月 207人

☆前月 213人

☆当月-前月 ▲6人増

資料：保健政策部疾病対策課

## B型・C型ウイルス肝炎インターフェロン治療医療費助成対象者

(平成22年5月分)

疾病名	4月末		認定		資格喪失		5月末		
	一般	老人	一般	老人	一般	老人	一般	老人	合計
総数	1,672	220	129	20	138	19	1,663	221	1,884
B型ウイルス肝炎	83	-	3	-	4	-	82	-	82
C型ウイルス肝炎	1,589	220	126	20	134	19	1,581	221	1,802

注 平成19年10月1日より助成開始

☆当月 1,884人

☆前月 1,892人

☆当月-前月 ▲8人増

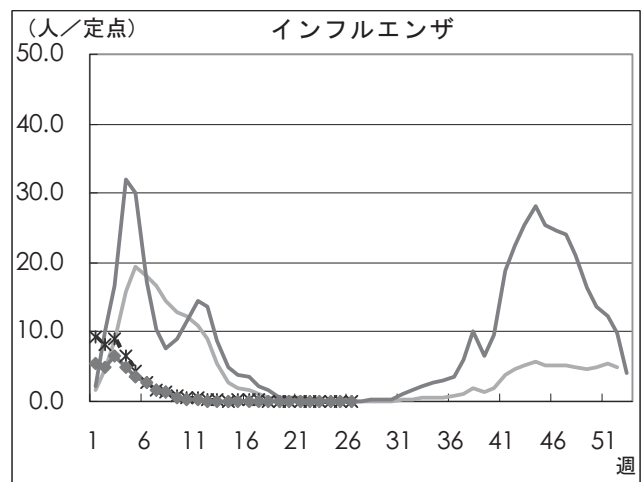
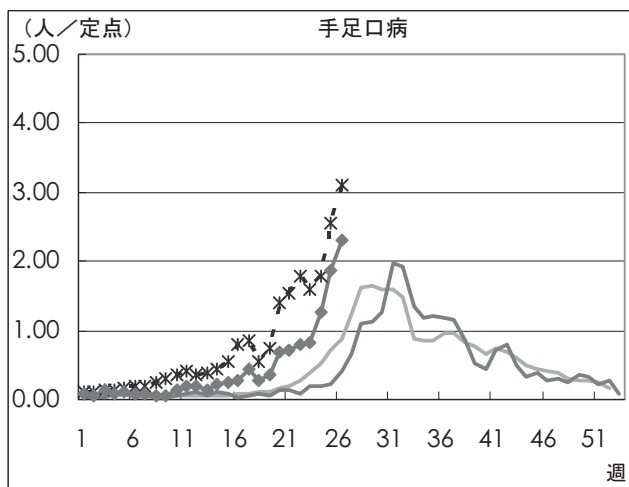
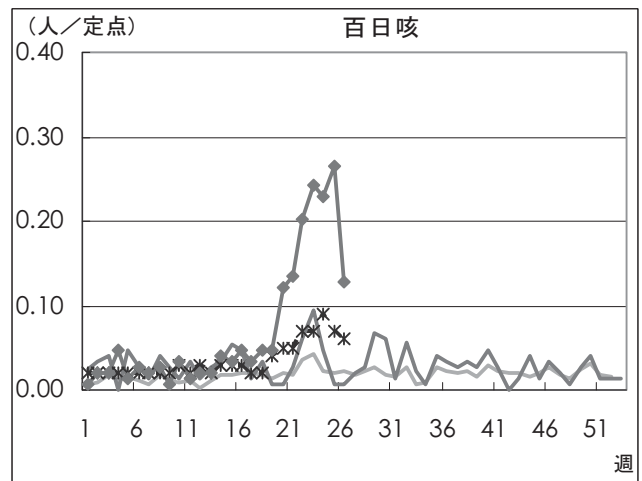
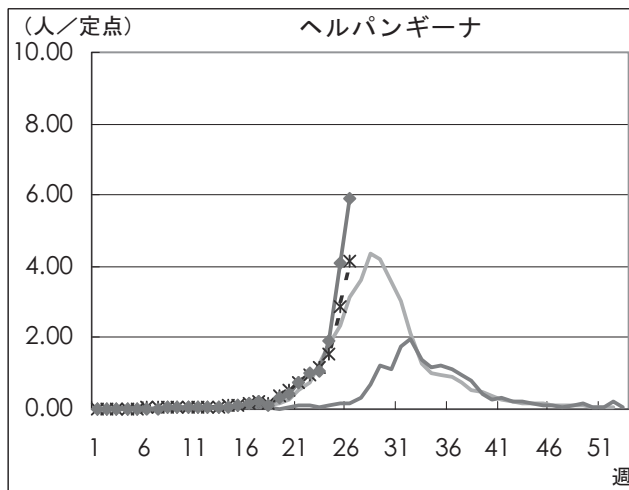
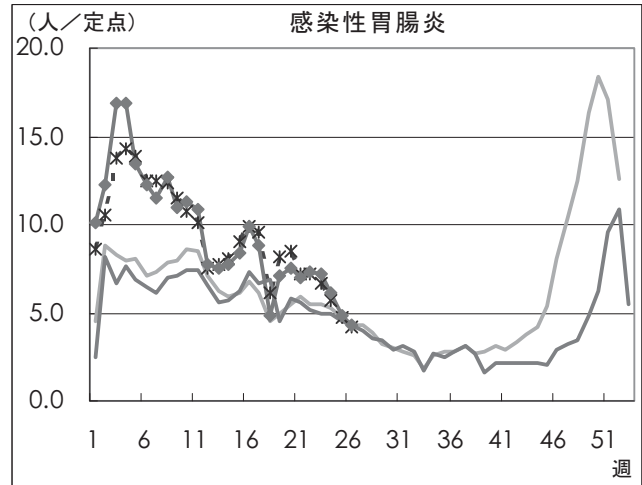
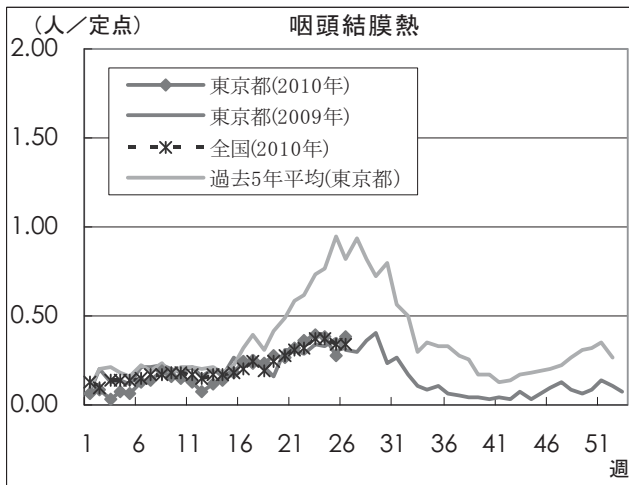
資料：保健政策部疾病対策課

# 感染症発生動向調査

週別定点あたり患者報告数推移

○定点数：全協力医療機関 150定点(小児科)

○期 間：2010年第26週現在



資料：東京都健康安全研究センター（感染症情報センター）



月報 福祉行政・衛生行政統計 平成22年5月号  
平成22年7月29日発行

登録番号 (22) 7

編集・発行 東京都福祉保健局総務部総務課  
東京都新宿区西新宿二丁目8番1号  
電話番号 03 (5320) 4033 (ダイヤル)

印 刷 東京都大田福祉工場  
東京都大田区大森西二丁目22番26号  
電話番号 03 (3762) 7611