

# 月報

# 2010. 6

## 福祉行政・衛生行政統計

---

目 次

---

- 福祉行政統計編..... 1
  - 衛生行政統計編..... 19
-


## 福 祉 行 政 統 計

1	地域別指標 .....	2
2	生活保護	
	(1) 保護の対象 .....	4
	(2) 保護費 .....	5
	(3) 保護施設 .....	5
3	低所得者福祉	
	(1) 生活福祉資金 .....	6
	(2) 城北労働・福祉センター .....	6
4	高齢者福祉	
	(1) 高齢者福祉相談 .....	7
	(2) 高齢者福祉施設 .....	7
	(3) 高齢者医療 .....	7
	(4) 介護保険 .....	7
5	児童福祉	
	(1) 児童相談 .....	9
	(2) 児童福祉施設 .....	10
	(3) 里親及び小規模住居型児童養育事業 .....	10
6	ひとり親福祉	
	(1) 母子相談 .....	11
	(2) 母子生活支援施設 .....	11
	(3) 母子福祉資金 .....	11
	(4) 児童扶養手当 .....	11
7	女性福祉	
	(1) 女性相談 .....	12
	(2) 婦人保護施設 .....	13
8	障害者福祉	
	(1) 障害者の手帳 .....	14
	(2) 障害者の相談・援護 .....	14
	(3) 障害者医療 .....	15
	(4) 障害者（児）の施設 .....	16
	(5) 特別児童扶養手当・特別障害者手当・障害児福祉手当等 .....	18
	(6) 心身障害者扶養年金 .....	18

## 衛 生 行 政 統 計

1	東京都保健医療情報センター運営状況	21
2	小児慢性疾患等医療券交付	22
3	自立支援医療費（精神通院）	23
4	精神保健福祉センター実績	23
5	難病医療費等助成対象者	25
6	エイズ相談件数・抗体検査者数	27
7	感染症発生動向調査全数把握対象疾患届出患者数	28
8	健康安全研究センター検査業務実績	30
9	性感染症検査実績	30
10	大気汚染健康障害者医療費助成被認定者	31
11	食中毒発生状況	31
12	健康安全研究センターによる監視指導状況	32
13	食肉衛生検査所とちく検査頭数	33
14	市場衛生検査所業務	33
15	検案・解剖件数、死因別（監察医務院分）	34
16	都立肢体不自由児施設及び重症心身障害児施設利用状況	35
17	ウイルス肝炎医療費助成対象者	36
	感染症発生動向調査	37

# 福祉行政統計 編



## 1 地域別指標 その1

	都の人口(初日)		生活保護(月中)				保育所 在籍者数 (初日)	私的 約 再掲	
	総数	人 員 (A)	世帯	人 員 (B)	保護率% (B)/(A)	前年同月 保護率%			
総 数	6,289,662	13,039,875	190,314	249,932	19.2	17.2	174,441	13	総
区 部 計	4,437,923	8,839,406	144,385	185,529	21.0	18.8	110,914	0	区
千代田区	24,208	46,397	550	602	13.0	12.0	504	0	千
中央区	68,133	118,038	734	841	7.1	7.0	1,632	0	中
港区	121,133	216,489	1,583	1,903	8.8	8.4	2,126	0	港
新宿区	184,450	318,944	7,587	8,691	27.2	25.4	3,461	0	新
文京区	105,352	200,779	1,806	2,123	10.6	9.4	2,141	0	文
台東区	91,338	175,340	7,211	7,753	44.2	41.8	1,831	0	台
墨田区	122,158	246,844	5,866	7,321	29.7	26.7	3,994	0	墨
江東区	214,265	461,644	5,965	7,887	17.1	15.3	6,773	0	江
品川区	192,530	363,959	3,974	4,760	13.1	11.6	5,049	0	品
目黒区	142,608	269,801	2,100	2,498	9.3	8.7	2,629	13	目
大田区	336,747	684,322	11,340	14,445	21.1	19.0	8,401	0	大
世田谷区	447,136	867,156	6,676	8,217	9.5	8.2	7,988	0	世
渋谷区	118,751	203,382	2,381	2,686	13.2	12.2	2,143	0	渋
中野区	180,302	315,103	5,319	6,179	19.6	17.8	3,264	0	中
杉並区	296,471	541,361	5,622	6,668	12.3	11.2	5,296	0	杉
豊島区	153,027	264,313	5,930	6,775	25.6	22.1	3,071	0	豊
北区	169,600	334,566	7,058	8,730	26.1	22.6	4,612	0	北
荒川区	96,343	204,371	4,636	5,697	27.9	24.7	3,334	0	荒
板橋区	267,717	537,299	11,679	16,237	30.2	26.6	8,254	0	板
練馬区	332,419	714,870	10,515	14,724	20.6	18.6	8,248	0	練
足立区	287,131	645,971	15,662	23,092	35.7	32.4	8,897	0	足
葛飾区	189,505	434,459	8,361	11,209	25.8	23.4	7,815	0	葛
江戸川区	296,599	673,998	11,830	16,491	24.5	20.8	9,451	0	江
市 部 計	1,816,657	4,114,337	45,002	63,105	15.3	13.8	61,534	1	市
八王子市	247,381	577,900	7,579	11,154	19.3	17.1	9,420	0	八
立川市	80,089	178,099	3,400	4,637	26.0	23.5	3,121	0	立
武蔵野市	72,069	140,071	1,580	1,903	13.6	12.4	1,388	0	武
三鷹市	88,684	182,745	2,390	3,153	17.3	16.1	2,079	1	三
青梅市	54,822	141,372	1,335	1,889	13.4	11.4	3,237	0	青
府中市	114,573	255,394	2,961	4,147	16.2	15.0	3,913	0	府
昭島市	47,673	112,521	1,335	1,791	15.9	14.8	2,517	0	昭
調布市	107,706	224,878	1,908	2,429	10.8	10.0	2,944	0	調
町田市	177,771	421,090	4,023	5,978	14.2	12.4	5,114	0	町
小金井市	56,866	117,205	898	1,137	9.7	9.0	1,324	0	小
小平市	81,746	187,057	1,915	2,664	14.2	12.9	1,952	0	平
日野市	82,042	182,092	1,337	1,843	10.1	9.3	2,798	0	日
東村山市	63,910	151,279	1,965	2,723	18.0	16.9	1,782	0	東
国分寺市	57,777	120,283	689	868	7.2	6.8	1,418	0	国
国立市	34,755	73,850	622	795	10.8	9.4	1,100	0	国
福生市	27,069	59,761	709	928	15.5	14.2	1,193	0	福
狛江市	38,623	78,423	779	975	12.4	11.3	843	0	狛
東大和市	33,584	82,195	1,044	1,608	19.6	17.1	1,699	0	東
清瀬市	31,274	74,125	1,250	1,757	23.7	21.3	1,128	0	清
東久留米市	48,726	116,006	1,133	1,649	14.2	12.2	1,611	0	東
武蔵村山市	27,289	70,117	1,051	1,645	23.5	20.9	1,949	0	武
多摩市	67,033	150,200	1,398	2,095	13.9	12.7	2,358	0	多
稲城市	34,547	84,183	657	962	11.4	10.6	1,495	0	稲
羽村市	23,695	57,145	435	617	10.8	9.0	1,188	0	羽
あきる野市	29,513	80,621	512	771	9.6	8.1	1,733	0	あ
西東京市	87,440	195,725	2,097	2,987	15.3	12.8	2,230	0	西
郡 部 計	21,368	58,592	584	874	14.9	13.0	1,225	0	郡
瑞穂町	12,571	33,428	409	657	19.7	17.0	620	0	瑞
日の出町	5,561	16,521	92	114	6.9	5.5	453	0	日
檜原村	971	2,598	25	25	9.6	10.5	39	0	檜
奥多摩町	2,265	6,045	55	75	12.4	11.6	113	0	奥
移管ケース			3	3	0.0	0.0			移
島 部 計	13,714	27,540	343	424	15.4	14.3	768	12	島
大 島	6,443	13,593	140	182	13.4	12.7	440	0	大
大島町	4,132	8,350	109	143	17.1	15.8	281	0	大
利島村	180	319	0	0	0.0	0.0	19	0	利
新島村	1,338	3,039	15	19	6.3	7.6	83	0	新
神津島村	793	1,885	16	20	10.6	8.9	57	0	神
三 宅	1,615	2,665	52	59	22.1	19.2	46	0	支
三宅村	1,420	2,346	51	58	24.7	21.3	46	13	三
御蔵島村	195	319	1	1	3.1	3.2	0	13	御
八 丈	4,285	8,446	136	167	19.8	18.1	231	0	支
八丈町	4,167	8,254	136	167	20.2	18.5	231	0	八
青ヶ島村	118	192	0	0	0.0	0.0	0	0	青
小 笠 原	1,371	2,836	15	16	5.6	5.3	51	12	支
小笠原村	1,371	2,836	15	16	5.6	5.3	51	12	小

(注) 1. 「都の人口」は「東京都の人口(推計)」総務局統計部による。  
2. 生活保護(月中)については停止中のものも含む。  
3. [ ]は旧施行細則に基づく移管ケース。

## その2

	身体障害者 手帳交付台 帳登載数 (月 末)	知的障害者 「愛の手帳」 交付数 (月 末)	国民健康保険 被保険者数 (月 末)	介護保険 第1号 被保険者数 (月 末)	
総 数	454,365	67,967	3,859,628	2,595,873	総
区 部 計	314,393	43,407	2,672,000	1,754,316	区
千代田区	2,131	175	12,084	9,622	千
中央区	2,848	360	31,017	19,388	中
港区	6,554	707	63,636	36,813	港
新宿区	12,669	1,282	105,985	60,247	新
文京区	5,962	796	51,161	38,163	文
台東区	9,371	806	64,850	41,533	台
墨田区	8,918	1,338	79,075	53,138	墨
江東区	17,454	2,480	133,816	89,150	江
品川区	13,491	1,613	100,407	70,872	品
目黒区	7,538	1,054	74,827	49,301	目
大田区	25,956	3,428	191,070	141,263	大
世田谷区	22,953	3,543	236,032	156,211	世
渋谷区	6,267	707	66,242	38,385	渋
中野区	9,470	1,265	98,938	61,234	中
杉並区	15,390	2,073	155,536	104,812	杉
豊島区	9,569	1,050	87,609	52,045	豊
北区	17,114	1,911	105,017	79,383	北
荒川区	9,624	1,029	68,849	44,061	荒
板橋区	20,012	3,046	160,631	108,062	板
練馬区	22,482	3,834	202,474	137,284	練
足立区	28,552	4,437	233,599	145,079	足
葛飾区	17,260	2,693	144,474	97,410	葛
江戸川区	22,808	3,780	204,671	120,860	江
市 部 計	135,704	23,893	1,154,385	819,448	市
八王子市	17,422	3,330	161,619	113,278	八
立川市	6,686	1,163	52,336	35,395	立
武蔵野市	4,033	900	36,366	27,524	武
三鷹市	5,332	928	48,515	34,054	三
青梅市	5,377	836	40,973	28,090	青
府中市	8,050	1,426	66,242	45,531	府
昭島市	3,874	728	33,855	22,709	昭
調布市	7,357	1,166	59,479	41,807	調
町田市	14,409	2,767	120,801	89,353	町
小金井市	3,010	536	28,474	21,489	小
小平市	5,958	1,112	49,247	36,644	小
日野市	5,416	956	46,866	36,870	日
東村山市	6,728	980	44,252	32,334	東
国分寺市	3,274	617	30,147	22,550	国
国立市	2,366	426	20,955	14,220	国
福生市	2,151	286	20,186	11,685	福
狛江市	2,512	374	22,577	16,771	狛
東大和市	2,906	500	25,867	17,992	東
清瀬市	4,194	491	22,829	17,419	清
東久留米市	4,017	764	36,036	26,709	東
武蔵村山市	3,003	513	25,028	14,430	武
多摩市	4,532	838	42,307	29,951	多
稲城市	2,391	357	21,414	13,867	稲
羽村市	1,638	316	17,411	10,746	羽
あきる野市	2,646	541	25,490	18,016	あ
西東京市	6,422	1,042	55,113	40,014	西
郡 部 計	2,666	458	20,267	13,689	郡
瑞穂町	1,217	246	12,240	6,601	瑞
日の出町	702	132	5,210	3,858	日
檜原村	183	31	925	1,017	檜
奥多摩町	564	49	1,892	2,213	奥
島 部 計	1,602	195	12,976	8,420	島
大 島	950	123	6,339	4,333	大
大島町	539	86	3,674	2,696	支
利島村	21	5	162	77	大
新島村	240	17	1,386	1,035	利
神津島村	150	15	1,117	525	新
三 宅	123	24	1,272	1,079	支
三宅村	108	23	1,161	1,027	三
御蔵島村	15	1	111	52	宅
八 丈	405	47	4,259	2,717	支
八丈町	395	47	4,173	2,692	八
青ヶ島村	10	0	86	25	丈
小 笠 原	124	1	1,106	291	支
小笠原村	124	1	1,106	291	小

(注)「愛の手帳」交付数の( )は都外施設に入所している場合等で福祉事務所の決定していない者。

介護保険第1号被保険者数は速報値であり、今後変動する場合があります。

確定値は後日、ホームページの「東京都介護サービス情報」に掲載しますので、参照してください。

アドレス [http://www.fukushihoken.metro.tokyo.jp/kourei/hoken/kaigo\\_lib/info/chosa/geppo/index.html](http://www.fukushihoken.metro.tokyo.jp/kourei/hoken/kaigo_lib/info/chosa/geppo/index.html)

## 2 生活保護

## (1) 保護の対象

## 2-1 被保護世帯及び被保護者数（扶助の種類別）（月中）

	保護世帯数・人員（実数）			扶 助 の 種 類							
	総 数	現に保護を うけたもの	保護停止中 のもの	生活扶助	住宅扶助	教育扶助	介護扶助	医療扶助	出産扶助	生業扶助	葬祭扶助
世帯	190,314	189,906	408	167,654	164,759	10,791	26,609	163,093	7	5,006	497
人員	249,932	249,371	561	222,670	218,243	15,343	27,404	201,071	7	6,868	497

## 2-2 被保護世帯数（世帯類型、労働力類型別）（月中）

	総 数	単 身 者 世 帯							2 人 以 上 の 世 帯						
		計	高齢者 世帯	障害者 世帯	傷病者 世帯	その他 世帯	医療扶助 単給 (再掲)	計	高齢者 世帯	母子 世帯	障害者 世帯	傷病者 世帯	その他 世帯	医療扶助 単給 (再掲)	
総 数	189,906	150,076	75,024	16,048	39,822	19,182	9,134	39,830	8,304	11,671	2,617	7,594	9,644	225	
世帯主が はたらいて いる世帯	常用勤 労者	14,017	7,793	1,968	713	1,295	3,817	63	6,224	262	3,705	83	171	2,003	22
	日雇労 働者	4,913	3,620	1,051	179	882	1,508	23	1,293	102	607	16	85	483	3
	内職者	739	558	178	177	93	110	5	181	16	76	15	15	59	0
	その他 就業者	3,479	2,366	627	553	620	566	18	1,113	92	514	37	87	383	3
世帯主が 働いている	4,032	.	.	.	.	.	.	4,032	458	219	489	1,442	1,424	20	
働いてい る者ない	162,726	135,739	71,200	14,426	36,932	13,181	9,025	26,987	7,374	6,550	1,977	5,794	5,292	177	

## 2-3 介護扶助受給者数（月中）

		総 数		介護扶助単給		介護扶助併給	
総 数		27,404		718		26,686	
施 設	介護老人福祉施設	5,560	3,397	626	102	4,934	3,295
	介護老人保健施設		1,654		394		1,260
	介護療養型医療施設		504		130		374
	地域密着型介護老人福祉施設		5		0		5
居 宅 介 護		16,205		85		16,120	
介 護 予 防		5,639		7		5,632	

## 2-4 医療扶助受給者数（月中）

	総 数			入 院			入 院 外		
	計	単 給	併 給	計	単 給	併 給	計	単 給	併 給
総 数	201,071	9,682	191,389	16,198	6,182	10,016	184,873	3,500	181,373
精神病	11,261	4,232	7,029	7,291	4,164	3,127	3,970	68	3,902
その他	189,810	5,450	184,360	8,907	2,018	6,889	180,903	3,432	177,471

## 2-5 保護の開始・廃止の状況

	前月未 現在 未処理 件数	申請 件数	申 請 取下 げ 件 数	申 請 下 取 件 数	保護開始			月 未 現 在 未 処 理 件 数	保護廃止			保 護 変 更	
					決定	転入 (再掲)	職権保護 (再掲)		決定	一時的 扶助 (再掲)	転出 (再掲)	増	減
世帯	2,085	4,451	75	72	4,285	213	145	2,249	2,407	28	308	・	・
人員	・	・	・	・	5,447	326	146	・	2,790	31	444	252	412

## (2) 保護費

## 2-6 保護費 (扶助の種類別)

	総 数	扶 助 費										保 護 施設費
		計	生活扶助	住宅扶助	教育扶助	介護扶助	医療扶助	出産扶助	生業扶助	葬祭扶助	事務費	
扶助額 (千円)	37,960,504	37,672,699	13,103,170	7,931,492	182,734	692,773	15,546,897	1,129	99,414	115,086	287,805	

## (3) 保護施設

## 2-7 保護施設の状況 (月末)

		施設数	定 員	被 保 護 者						自費入所者
				在 籍 人 員			入所人員 (月中)	退所人員 (月中)	在籍人員	
				総 数	都 内	都外委託				
救護施設	総 数	10	911	970	892	78	11	14	6	
	公 立	0	0	3	0	3	1	0	0	
	私 立	10	911	967	892	75	10	14	6	
更生施設	総 数	10	891	922	920	2	121	118	0	
	公 立	8	665	669	667	2	98	98	0	
	私 立	2	226	253	253	0	23	20	0	
宿所提供 施設	総 数	6	460	227	227	0	39	70	2	
	公 立	5	400	202	202	0	38	64	2	
	私 立	1	60	25	25	0	1	6	0	



## 3 低所得者福祉

## (1) 生活福祉資金

## 3-1 生活福祉資金貸付決定状況

	新規申請	新 規 貸 付 決 定						
		総 数	福祉費	緊急小口 資金	教育支援 資金	総合支援 資金	不動産担保型 生活資金	不動産担保型 生活資金 (要保護向け)
件数	899	888	44	261	32	548	0	3
金額 (円)	440,737,579	434,948,826	29,870,000	22,384,000	30,525,000	314,229,826	0	37,940,000

(注) 生活福祉資金貸付制度は平成 21 年 10 月 26 日付で改正している。

## (2) 城北労働・福祉センター

## 3-2 城北労働・福祉センターの利用状況

相 談 受付数	相 談 延 件 数									
	総 数	労 働	医 療	生 活 保護法 関係	その他の 福 祉 法 関 係	応 急 援 護				その他
						給 食	交 通	物 品	宿 泊	
3,543	3,748	88	92	36	0	1,861	59	295	1,025	292

## 4 高齢者福祉

## (1) 高齢者福祉相談

## 4-1 養護老人ホームの入所に係る相談及び待機者数の状況

相談取扱実人員	左のうち申請受理件数	入所待機者数（月末）
267	55	606

## (2) 高齢者福祉施設

## 4-2 養護・特別養護老人ホーム（介護老人福祉施設）の状況（月末）

	施設数	定員	現 在 員 数					入所人員	退所人員	
			総数	措 置 人 員			その他			
				都内	都外委託	計				
養護老人ホーム	総数	32	3,904	3,959	3,686	273	3,959	—	38	49
	公立	1	663	573	524	49	573	—	2	11
	私立	31	3,241	3,386	3,162	224	3,386	—	36	38
特別養護老人ホーム (介護老人福祉施設)	総数	404	36,076	35,304	67	2	69	35,235	997	792
	公立	51	4,614	4,468	13	0	13	4,455	114	105
	私立	353	31,462	30,836	54	2	56	30,780	883	687

## 4-3 軽費・有料老人ホームの状況（月末）

	施設数	定員	在籍人員	入所人員	退所人員	
軽 費 老人ホーム (ケアハウス)	総数	38	1,905	1,808	7	13
	公立	8	375	344	2	4
	私立	30	1,530	1,464	5	9
軽 費 老人ホーム (A型)	総数	9	660	647	10	8
	公立	0	0	0	0	0
	私立	9	660	647	10	8
軽 費 老人ホーム (B型)	総数	4	220	145	0	5
	公立	2	150	85	0	4
	私立	2	70	60	0	1
有料老人ホーム	474	30,329	23,877	1,121	766	

## (3) 高齢者医療

## 4-4 高齢者医療制度対象者数（月末）

平成20年3月で制度終了のため削除

## (4) 介護保険

## 4-5 第1号被保険者数

前月末現在	当月中増	当月中減	当月末現在
2,594,186	11,383	9,696	2,595,873

## 4-6 要介護（要支援）認定者数

	要支援 1	要支援 2	計	経過 的要 介護	要介護 1	要介護 2	要介護 3	要介護 4	要介護 5	計	合計
第1号被保険者	55,147	53,182	108,329	0	68,308	73,201	60,164	55,029	49,926	306,628	414,957
65歳以上75歳未満	8,538	8,935	17,473	0	10,104	11,545	8,808	7,143	6,864	44,464	61,937
75歳以上	46,609	44,247	90,856	0	58,204	61,656	51,356	47,886	43,062	262,164	353,020
第2号被保険者	886	1,564	2,450	0	1,773	2,945	2,132	1,794	2,171	10,815	13,265
総 数	56,033	54,746	110,779	0	70,081	76,146	62,296	56,823	52,097	317,443	428,222

## 4-7 居宅介護（支援）サービス受給者数

	予防給付			介護給付							合計
	要支援 1	要支援 2	計	経過 的要 介護	要介護 1	要介護 2	要介護 3	要介護 4	要介護 5	計	
第1号被保険者	28,885	34,742	63,627	2	48,558	55,641	40,958	28,848	20,440	194,447	258,074
第2号被保険者	365	915	1,280	0	1,106	2,237	1,592	1,109	1,079	7,123	8,403
総 数	29,250	35,657	64,907	2	49,664	57,878	42,550	29,957	21,519	201,570	266,477

## 4-8 地域密着型（介護予防）サービス受給者数

	予防給付			介護給付							合計
	要支援 1	要支援 2	計	経過 的要 介護	要介護 1	要介護 2	要介護 3	要介護 4	要介護 5	計	
第1号被保険者	36	62	98	0	2,326	3,876	4,873	3,370	2,432	16,877	16,975
第2号被保険者	1	0	1	0	31	76	92	79	100	378	379
総 数	37	62	99	0	2,357	3,952	4,965	3,449	2,532	17,255	17,354

## 4-9 施設介護サービス受給者数

	予防給付			介護給付							合計
	要支援 1	要支援 2	計	要介護 1	要介護 2	要介護 3	要介護 4	要介護 5	計		
介護老人福祉施設	0	0	0	876	2,907	7,747	12,549	12,331	36,410	36,410	
第1号被保険者	0	0	0	871	2,886	7,669	12,415	12,168	36,009	36,009	
第2号被保険者	0	0	0	5	21	78	134	163	401	401	
介護老人保健施設	0	0	0	1,596	3,744	5,375	5,537	3,084	19,336	19,336	
第1号被保険者	0	0	0	1,561	3,648	5,264	5,400	2,991	18,864	18,864	
第2号被保険者	0	0	0	35	96	111	137	93	472	472	
介護療養型医療施設	0	0	0	47	184	530	2,000	5,064	7,825	7,825	
第1号被保険者	0	0	0	47	181	518	1,950	4,889	7,585	7,585	
第2号被保険者	0	0	0	0	3	12	50	175	240	240	
総 数	0	0	0	2,514	6,809	13,551	19,933	20,342	63,149	63,149	

(注) (4) 介護保険は速報値であり、今後変動する場合があります。

確定値は後日、ホームページの「東京都介護サービス情報」に掲載しますので、参照してください。

アドレス [http://www.fukushihoken.metro.tokyo.jp/kourei/hoken/kaigo\\_lib/info/chosa/geppo/index.html](http://www.fukushihoken.metro.tokyo.jp/kourei/hoken/kaigo_lib/info/chosa/geppo/index.html)

## 5 児童福祉

## (1) 児童相談

## 5-1 児童相談所の相談受付状況

	総 数	養 護 相 談		保 健 相 談	相 体 不 自 由 談	視 聴 覚 障 害 談	言 語 障 害 相 談	重 症 心 身 談	知 相 的 障 害 談	自 閉 症 相 談	く 犯 行 為 等	触 法 行 為 等 談	不 登 校 相 談	性 相 格 行 動 談	し つ け 相 談	適 性 相 談	こ 遅 れ ば 相 談	そ 相 の 他 の 談	(再 掲)	
		被 相 談 待	そ の 他																い 相 じ め 談	児 売 被 相 春 童 等 相 談
総 数	2,614	487	241	72	13	4	3	12	686	31	123	57	90	291	79	75	6	344	11	0
0～5歳	733	192	111	65	8	3	2	1	150	3	0	0	1	0	79	15	6	97	0	0
6～11歳	842	196	68	4	0	0	1	1	224	10	21	15	17	169	0	40	0	76	3	0
12～14歳	591	69	29	2	3	1	0	0	180	8	61	39	50	65	0	15	0	69	7	0
15～17歳	402	28	27	1	2	0	0	4	131	9	40	3	21	48	0	5	0	83	1	0
18歳以上	46	2	6	0	0	0	0	6	1	1	1	0	1	9	0	0	0	19	0	0

## 5-2 児童相談所の相談対応状況

総数	対 応 件 数												未対応 (月末)		施 設 入 所 待 機 数 (月末)
	面 接 指 導	訓 戒 ・ 誓 約	児 童 福 祉 司 の 指 導	児 童 委 員 の 指 導	児 童 家 庭 支 援 セ 委 託	福 祉 事 務 所 へ 送 致 等	児 童 福 祉 施 設		里 親	指 定 医 療 機 関 委 託	家 庭 裁 判 所 に 送 致	そ の 他 補 導	一 時 保 護	そ の 他 保 護	
							入 所	通 所							
2,117	1,854	0	96	0	0	6	81	0	10	0	2	68	137	2,763	78

## 5-3 福祉事務所の相談対応状況

総 数	知的障害者 福祉司等の 指導	施設入所		法第22～23 条の措置権 者への報告 又は通知等	児童相談所 へ送致又は 通知等	児童相談所 の委嘱に よる調査 の完了	他の機関に 斡旋・紹介	相談・ 助 言 その他
		助産施設	母子生活 支援施設					
6,996	0	56	32	4	17	15	158	6,714

## 5-4 児童相談所の被虐待児童相談対応状況

	計	虐 待 内 容 別			
		身体的虐待	性的虐待	心理的虐待	保護の怠慢 (ネグレクト)
計	321	163	11	77	70
0歳～学齢前児童	134	71	2	31	30
小学生	126	61	6	34	25
中学生	32	14	2	5	11
高校生・その他	29	17	1	7	4

## (2) 児童福祉施設

## 5-5 保育所の状況(初日)

	施設数	定員	在籍人員			入所人員		退所人員	
			総数	入所	私的契約入所	入所	私的契約入所	退所	私的契約入所
総数	1,744	173,972	174,441	174,428	13	1,426	3	849	0
公立	978	97,381	96,023	96,010	13	732	3	462	0
民営再掲	114	10,873	10,862	10,862	0	62	0	56	0
私立	766	76,591	78,418	78,418	0	694	0	387	0

## 5-6 乳幼児・児童養護施設・児童自立支援施設の状況

	乳 児 院			児童養護施設			児童自立支援施設		
	施設数	定員	措置人員	施設数	定員	措置人員	施設数	定員	措置人員
総数	10 (0)	522 (0)	416	62 (8)	3,209 (250)	2,848	4 (1)	254 (1)	150 [8]
公立	0	0	0	6	438	422	3	253	149
私立	10 (0)	522 (0)	416	56 (8)	2,771 (250)	2,525	1 (1)	1 (1)	1

- (注) 1. 都外委託施設数、協定定員を( )内に再掲。  
 2. 実施機関が措置した数。都外措置委託児を含む。  
 3. 国立施設を除く。但し、児童自立支援施設の措置人員のみ[ ]内に別掲。

## (3) 里親及び小規模住居型児童養育事業(ファミリーホーム)

## 5-7 登録委託状況(月末)

	登録家庭数 又は 事業所数	委託家庭数 (当月末)	委 託 児 童 数						委託家庭数 (前月末)
			総数	0歳	1～6歳	7～12歳	13～15歳	16歳以上	
里親総数	578	297	375	0	131	145	64	35	292
養育家庭	418	258	337	0	95	144	63	35	257
専門養育家庭	20	2	1	0	0	0	1	0	2
親族里親	1	1	1	0	0	1	0	0	1
養子縁組	139	36	36	0	36	0	0	0	32
小規模住居型 児童養育事業 (ファミリー ホーム)	9	—	40	0	4	14	13	9	—

## 6 ひとり親福祉

## (1) 母子相談

## 6-1 母子自立支援員の新規相談受付状況

総数	生活一般	児童	生活 援 護			その他
			計	母子福祉資金	その他	
8,353	3,685	1,019	2,278	1,293	985	1,371

## (2) 母子生活支援施設

## 6-2 母子生活支援施設の状況

	施設数 (初日)	定員 (世帯) (初日)	在籍 (月末)		入所		私的契約入所		退所		私的契約退所	
			世帯	人員	世帯	人員	世帯	人員	世帯	人員	世帯	人員
総数	37	766	618	1,497	38	91	0	0	30	80	0	0
公立	19	396	288	711	11	29	0	0	19	47	0	0
私立	18	370	330	786	27	62	0	0	11	33	0	0

## (3) 母子福祉資金

## 6-3 母子福祉資金貸付決定状況

	新規申請	新規貸付決定							
		総数	事業開始	事業継続	修学	技能習得	修業	就職支度	
件数	1,354	1,354	0	0	41	3	1	0	
金額 (千円)	710,397	710,397	0	0	18,960	778	816	0	

(つづき)

	新規貸付決定						加算分 (再掲)	
	医療介護	生活	住宅	転宅	就学支度	結婚	修学	修業
件数	2	6	1	17	5	0	0	0
金額 (千円)	340,217	2,669	1,500	4,358	1,638	0	0	0

(注) 新規申請件数を除き、次年度貸付分は含まない。

## (4) 児童扶養手当

## 6-4 児童扶養手当受給状況 (月末)

総数	世帯類型別受給者数							異動状況	
	生別母子世帯		死別母子世帯	未婚の母子世帯	障害者世帯	遺棄世帯	その他の世帯	資格取得	資格喪失
	離婚世帯	その他							
79,334	66,033	109	1,084	8,545	272	561	2,730	1,095	473

## 7 女性福祉

## (1) 女性相談

## 7-1 女性相談センター及び婦人相談員の相談経路別受付状況

	総数	本人自身	警察関係	法務関係	女性相談センター・婦人相談所	他の婦人相談員	福祉事務所	児童相談所	他の相談機関施設	医療機関	教育関係	労働関係	縁故者・知人等	その他
女性相談センター	2,158	1,919	35	0	3	0	86	2	30	6	1	0	25	51
婦人相談員	2,496	1,962	38	3	45	35	111	15	170	17	7	2	65	26

## 7-2 女性相談受付の内訳

	計	5 条 違 反	売 春 強 要	人 間 関 係											
				夫婦関係				親族関係				カ ー 被 害 者 （ 性 的 的 い や が ら せ ・ ス ト ー リ ー の 暴 力 等 ）	職場・近隣関係		
				離 婚 の 問 題	夫 等 の 暴 力	保 護 命 令	そ の 他	親 の 暴 力	（ 子 ど も の 暴 力 ） （ 婿 ・ 嫁 を 含 む ）	他 の 親 族 の 暴 力	そ の 他		恋 人 ・ 知 人 等 の 暴 力	そ の 他	
電話・手紙相談 (主訴)	2,954	0	1	260	430	21	159	43	27	14	313	84	25	229	
電話・手紙相談 (主訴以外の相談)	745	1	1	66	77	8	37	6	11	6	78	3	7	18	
来所・出張・巡回相談 (主訴)	1,700	1	5	208	358	9	24	24	21	10	52	17	7	16	
来所・出張・巡回相談 (主訴以外の相談)	1,396	0	2	124	77	15	51	10	6	3	113	15	5	19	

## (つづき)

	経 済 関 係	医 療 健 康 関 係	( 住 居 相 談 ・ 立 ち 退 き 等 )	職 業 関 係	施 設 入 所	人 身 取 引 被 害 関 係	そ の 他
電話・手紙相談 (主訴)	156	459	115	35	34	0	549
電話・手紙相談 (主訴以外の相談)	99	122	52	28	41	0	84
来所・出張・巡回相談 (主訴)	308	206	102	39	93	1	199
来所・出張・巡回相談 (主訴以外の相談)	309	135	145	86	96	0	185

## 7-3 女性相談センター及び婦人相談員の相談対応状況（月中）

	対応済実人員															未対応人員 (月末)		
	総数	女 福 資 の 貸 付	性 社 金 付 の 入 所	婦 保 施 設 に 入 所	人 護 設 に 入 所	就 職 ・ 自 営	結 婚	帰 宅	帰 郷	福 社 事 務 所 へ 移 送	女 性 相 談 セ ン タ ー (員) へ 移 送	他 府 県 の 女 性 相 談 セ ン タ ー (員) へ 移 送	そ の 他 の 関 係 機 関 ・ 施 設 へ 移 送	助 言 指 導	住 宅 入 居	無 断 退 所	その他	一 時 保 護
女性相談センター	2,154	・	3	0	0	0	7	5	36	0	6	67	1,447	6	3	574	43	0
婦人相談員	2,498	19	・	8	0	0	35	7	122	65	3	201	1,778	27	6	226	・	2

## (2) 婦人保護施設

## 7-4 婦人保護施設の状況（月末）

	施設数	定員	在籍人員	入所人員	退所人員
総数	5 (1)	230 (40)	157	13	20
公立	1	70	32	2	2
私立	4 (1)	160 (40)	125	11	18

(注) 都が委託できる都外施設数・定員を（ ）内に別掲。人員は都外委託分を含む。



## 8. 障害者福祉

## (1) 障害者の手帳

## 8-1 身体障害者手帳交付台帳登載状況(月末)

	障害別登載数													新規 交付数	転入数	転出・ 返還数
	総数	視覚	聴覚・ 平衡 機能	音声・ 言語・ そしゃ く機能	肢 体 不自由	内部障害										
						心 臓 機 能	じん 臓 機 能	呼吸器 機 能	膀胱直 腸機能	小 腸 機 能	免 疫 機 能	肝 臓 機 能	臓 機 能			
総数	454,365	39,022	43,679	6,900	246,774	55,547	30,296	9,237	17,595	712	4,237	366	2,609	50	1,831	
18歳 未満	23,951	2,031	4,836	396	14,704	1,382	145	164	183	33	5	72	69	0	12	
18歳 以上	430,414	36,991	38,843	6,504	232,070	54,165	30,151	9,073	17,412	679	4,232	294	2,540	50	1,819	

## 8-2 ア. 知的障害者「愛の手帳」の交付状況(月末)

	障 害 程 度 別 交 付 数					新規交付数	返還数
	総 数	1 度 (最重度)	2 度 (重 度)	3 度 (中 度)	4 度 (軽 度)		
総 数	67,967	2,496	17,867	19,126	28,478	280	36
0～6歳 (就学前)	2,300	68	335	781	1,116	73	0
6～17歳	14,187	256	3,133	3,548	7,250	122	5
18歳以上	51,480	2,172	14,399	14,797	20,112	85	31

イ. 精神障害者保健福祉手帳本月交付件数  
及び本月末所持者数

中 部	区分	本月交付件数	本月末所持者数
	総 数	2,892	56,695
	等級1	259	5,845
	等級2	1,577	32,213
	等級3	1,056	18,637

## (2) 障害者の相談・援護

8-3 心身障害者福祉センターの相談・判定状況  
ア. 取扱実人員

	総 数	身 体 障 害	知 的 障 害
総 数	1,867	1,476	391

## イ. 相談延件数

	総 数	手 帳	医療保健	補装具	職 業	施 設	生 活	教 育	その他
総 数	1,015	85	215	363	38	104	94	1	115
身体障害	848	22	215	362	17	67	63	1	101
知的障害	167	63	0	1	21	37	31	0	14

## ウ. 判定件数及びその他の件数

	判 定					判定書 (意見書)等 交付件数
	総 数	医学的 判 定	心理学的 判 定	職能的 判 定	その他 の 判 定	
総 数	1,084	859	154	8	63	791
身体障害	717	650	0	4	63	500
知的障害	367	209	154	4	0	291

※ 精神保健福祉センター実績は衛生編P23に掲載

## 8-4 福祉事務所の身体障害者更生援護の状況

	相 談 実人員	相 談 内 容											
		総数	身 体 障 害 者手帳	自立支援 医療(更 生医療)	補装具	職 業	在 宅	施 設	医 療 保 健	生 活	無 料 乗 車 券 等 件 数		そ の 他
											都 営	民 営 バ ス	
総 数	31,729	40,296	11,385	4,058	4,751	327	6,140	1,058	1,678	2,499	2,399	789	5,212
視 覚 障 害	2,629	3,190	702	6	496	39	834	92	95	288	171	66	401
聴覚・平衡機能 障害	2,851	3,649	885	2	1,105	45	310	48	111	269	184	48	642
音 声・言 語・そ しやく機能障害	490	579	205	5	36	11	111	19	14	48	38	2	90
肢 体 不 自 由	14,127	17,900	5,575	88	2,684	153	3,460	787	492	1,122	1,000	201	2,338
内 部 障 害	11,632	14,978	4,018	3,957	430	79	1,425	112	966	772	1,006	472	1,741
他(手帳なし,18 歳未満)(別掲)	2,682	3,677	920	41	697	25	450	41	88	171	165	104	975

## 8-5 知的障害者相談状況

相談実人員	相 談 延 件 数									
	総 数	施 設	職親委託	職 業	医療保健	生 活	教 育	居 宅	愛の手帳	そ の 他
6,380	9,402	2,179	14	344	242	955	218	2,165	552	2,733

## (3) 障害者医療

## 8-6 心身障害者医療助成費対象者数

	総 計			
	国 保	社 保	後期高齢	計
総 計	58,321	29,128	20,520	107,969
区 部	39,080	19,067	13,537	71,684
市 部	18,588	9,875	6,680	35,143
郡 部	445	150	201	796
島 部	208	36	102	346

## (4) 障害者(児)の施設

## 8-7 身体障害者更生援護施設(旧法指定施設)の入所待機数(月末)

	身体障害者更生施設	身体障害者療護施設	身体障害者授産施設
入所待機数	8	189	1

(注) 障害者自立支援法に基づく新体系サービスへの移行施設を除く。

## 8-8 身体障害者通所授産施設(旧法指定施設)の入所状況(月末)

	身体障害者通所授産施設			身体障害者小規模通所授産施設		
	施設数	定員	入所人員	施設数	定員	入所人員
総数	16	474	182 (3)	17	315	343
国立	0	0	0 (0)	0	0	0
公立	6	169	50 (1)	0	0	0
私立	10	305	132 (2)	17	315	343
入所待機数	0					

(注) ( ) 内は、都外施設入所者数の別掲。

障害者自立支援法に基づく新体系サービスへの移行施設を除く。

## 8-9 知的障害者援護施設(旧法指定施設)等の入所状況(月末)

## その1

			知的障害者更生施設				知的障害者授産施設					
			都内			都外		都内			都外	
			施設数	定員	入所人員	施設数	入所人員	施設数	定員	入所人員	施設数	入所人員
総数			44	2,107	2,479	67	2,201	64	2,575	2,808	8	205
公立	入所	入所部	0	70	137	0	15	0	0	1	0	4
		通所部	0	0	0	0	0	0	0	0	0	0
	通所	21	917	991	0	3	24	1,036	1,164	0	1	
私立	入所	入所部	18	1,075	1,108	67	2,139	1	55	43	6	136
		通所部	1	15	0	0	4	0	0	1	0	1
	通所	4	30	243	0	40	39	1,484	1,599	2	63	
入待機所数	入所	828 (519)										
	通所	37 (33)					29 (25)					

## その2

	知的障害者小規模通所授産施設			知的障害者通所授産施設				
	施設数	定員	入所人員	都内			都外	
				施設数	定員	入所人員	施設数	入所人員
総数	12	212	224	6	185	172	3	11
公立	0	0	0	6	185	167	0	5
私立	12	212	224	0	0	5	3	6
入所待機数				23 (19)				

(注) 1 障害者自立支援法に基づく新体系サービスへの移行施設を除く。

2 ( ) 内は、在宅待機者数の再掲。

3 待機数は障害者自立支援法に基づく新体系サービスへの待機者を含む(新体系の生活介護は更生施設の通所に、訓練等給付は授産施設の通所に計上。)

## 8-10 障害児施設の入所状況（月末）

## その1

	知的障害児施設			自閉症児施設			知的障害児通園施設			盲児施設		
	施設数	定員	入所人員	施設数	定員	入所人員	施設数	定員	入所人員	施設数	定員	入所人員
総数	16	813	747	1	45	20	12	482	638	1	10	7
	(7)	(205)	(241)	(1)	(45)		(0)	(0)		(1)	(10)	
公立	4	438	352	0	0	0	7	226	270	0	0	0
	(0)	(0)		(0)	(0)		(0)	(0)				
私立	12	375	395	1	45	20	5	256	368	1	10	7
	(7)	(205)		(1)	(45)		(0)	(0)		(1)	(10)	

## その2

	ろうあ児施設			難聴幼児通園施設			肢体不自由児施設				
	施設数	定員	入所人員	施設数	定員	入所人員	施設数	入所		通園	
								定員	入所人員	定員	入所人員
総数	1	30	12	2	70	90	6	254	88	120	115
	(0)	(0)		(0)	(0)		(2)	(4)	(1)	(0)	
公立	0	0	0	0	0	0	4	64	21	120	115
							(2)	(4)		(0)	
私立	1	30	12	2	70	90	2	190	67	0	0
	(0)	(0)		(0)	(0)		(0)	(0)		(0)	

## その3

	肢体不自由児通園施設			肢体不自由児療護施設			重症心身障害児施設			情緒障害児短期治療施設		
	施設数	定員	入所人員	施設数	定員	入所人員	施設数	定員	入所人員	施設数	定員	入所人員
総数	3	80	99	2	18	0	19	1,267	1,144	0	0	0
	(1)	(0)		(2)	(18)		(10)	(96)	(93)	(0)	(0)	
公立	2	40	58	0	0	0	6	458	435	0	0	0
	(1)	(1)					(2)	(2)				
私立	1	40	41	2	18	0	13	809	709	0	0	0
	(0)	(0)		(2)	(18)		(8)	(94)		(0)	(0)	

(注) 都外委託施設数、協定定員及び入所人員を（ ）内に再掲。 国立施設を除く。

入所人員は利用契約及び措置人員からなり、都外委託を含む。

## (5) 特別児童扶養手当・特別障害者手当・障害児福祉手当等

## 8-1-1 特別児童扶養手当受給者及び対象児童の状況（月末）

受給者数	対象児童数								
	総数	身体障害				精神障害			
		外部障害		内部障害		知的障害のみ		知的障害及び知的障害以外の精神障害	
		1級	2級	1級	2級	1級	2級	1級	2級
10,009	10,322	3,305	479	397	790	2,715	2,326	0	0

## (つづき)

対象児童数								資格取得児童数	資格喪失児童数
精神障害						重複障害			
知的障害以外の精神障害のみ		旧区分							
		知的障害		知的障害以外の精神障害					
1級	2級	1級	2級	1級	2級	1級	2級		
2	36	0	0	0	0	272	0	146	79

## 8-1-2 特別障害者手当・障害児福祉手当等の受給状況

障害児福祉手当			特別障害者手当			福祉手当(経過措置分)	
受給者数	異動状況		受給者数	異動状況		受給者数	
	資格取得	資格喪失		資格取得	資格喪失		
4,170	59	38	10,959	111	83	686	

## 8-1-3 重度心身障害者(児)手当受給状況（月中）


受給者数											異動状況	
総数	年齢別			障害別							資格取得	資格喪失
	20歳未満	20～65歳未満	65歳以上	知的障害	重複障害					身体障害		
					視覚	聴覚	肢体	内部	その他			
9,364	1,916	7,032	416	5,786	82	64	944	39	44	2,405	26	26

## (6) 心身障害者扶養年金

## 8-1-4 心身障害者扶養年金加入・給付状況（月末）

年金加入状況					年金給付状況										
障害者数					新規加入	脱退	受給者数	新規付	受給権消滅	支給一時差止	支給停止	差解除	停止解除	一時金給付	
総数	知的障害	身体障害	精神病	その他										弔慰金	葬祭料
18,619	11,430	5,069	969	1,151	0	0	10,118	0	19	23	0	32	0	0	2

# 衛生行政統計 編



## 表章記号の規約

計数のない場合	—
計数不明又は計数を表章する事が不適当な場合	…
統計項目のありえない場合	・
比率が微小（0.05未満）の場合	0.0
減少をあらわす場合	▲又は△

注 本書に掲載の数値は速報値のため、今後公表される数値と相違する場合があります。また、数値は四捨五入のため、総数と内訳の合計が一致しない場合もあります。

## 1 東京都保健医療情報センター運営状況

(平成22年6月分)

## a. 保健医療情報センター取扱い実績

(単位：件数)

総数	保健医療 福祉相談 (b)	夜間休日 案内	夜間休日 連絡通報 受理業務 (c)	聴覚障害 者FAX サービス	音声自動 応答によ る医療機 関案内	精神科救急 医療情報 センター (d)	外国語対応相談	
							医療情報 サービス	救急通訳 サービス
15,484	5,459	6,286	396	(2)	1,637	1,117	546	43

注.( )内は、再掲です。

## b. 保健医療福祉相談内容

(単位：件数)

総数	医療機関 案内	医療費 生活費	制度案内	病気の 不安	施設案内	医療機関 苦情	都政	その他
6,255	4,289	15	31	972	128	33	42	745

注. 1件の相談で、複数の相談内容がある場合は、それぞれ該当の相談に計上してあります。

## c. 夜間休日連絡通報受理業務内容

(単位：件数)

総数	精神科 救急診療 受理	精神保健 相談	感染症 発生届	食中毒 発生届	動物関係 の届け・ 相談	健康関係 の相談	その他
396	180	45	38	16	57	5	55

## d. 精神科救急医療情報センター取扱い実績

(単位：件数)

総数	救急医療 相談	初期救急	二次救急	身体 合併症
1,117	1,079	8	29	1

## e. インターネットアクセス件数

(単位：件数)

総数	ホームペ ジアクセス 件数	携帯サイ トアクセ ス件数
88,994	75,843	13,151

資料：医療政策部医療政策課 (a. b. c. e)、障害者施策推進部精神保健・医療課 (d)



(平成22年6月分)

種 類	総 数	(内 訳)			(参 考) 却下・取下げ
		新規承認	継続承認	再交付	
小 児 慢 性 疾 患	1,656	141	899	616	13
悪 性 新 生 物	193	18	96	79	4
慢 性 腎 疾 患	124	16	72	36	1
ぜ ん そ く	33	3	17	13	-
慢 性 心 疾 患	374	30	207	137	2
内 分 泌 疾 患	448	40	253	155	5
膠 原 病	73	7	36	30	1
糖 尿 病	96	7	44	45	-
先 天 性 代 謝 異 常	93	5	46	42	-
慢 性 血 液 疾 患	64	5	35	24	-
神 経 ・ 筋 疾 患	119	8	72	39	-
慢 性 消 化 器 疾 患	39	2	21	16	-
妊 娠 高 血 圧 症 候 群 等	1	1	-	-	-
養 育 医 療	107	100	-	7	-
療 育 給 付	-	-	-	-	-
育 成 医 療	47	23	21	3	4
肢 体 不 自 由	14	8	6	-	1
視 覚 障 害	2	2	-	-	-
聴 覚 ・ 平 衡 機 能 障 害	2	2	-	-	-
音 声 ・ 言 語 機 能 障 害	13	1	11	1	2
心 臓 障 害	9	5	3	1	1
腎 臓 障 害	-	-	-	-	-
小 腸 障 害	-	-	-	-	-
そ の 他 の 内 臓 障 害	7	5	1	1	-
免 疫 機 能 障 害	-	-	-	-	-

- 注 1. 小児慢性疾患は、特別区及び市町村分である。  
 2. 妊娠高血圧症候群等、養育医療、療育給付及び育成医療は、市町村分である。  
 3. 却下・取下げは申請に対するものである。  
 4. 平成19年4月統計データから妊娠中毒症の事業名が妊娠高血圧症候群等に変更された。

資料：少子社会対策部子ども家庭支援課

## 3

## 自立支援医療費（精神通院）

（平成22年6月分）

区分	総数	被用者保険		国民健康保険			後期高齢者 医療制度	生活 保護法	その他
		本人	家族	一般	退職本人	退職家族			
申請	13,191	1,903	2,118	5,664	97	97	261	3,045	6
合格	13,189	1,902	2,118	5,664	97	97	261	3,044	6
承認	13,189	1,902	2,118	5,664	97	97	261	3,044	6

資料：障害者施策推進部精神保健・医療課

## 4

## 精神保健福祉センター実績

（中部総合精神保健福祉センター：中部  
多摩総合精神保健福祉センター：多摩  
精神保健福祉センター：下谷

（平成22年6月分）

## a 関係機関に対する

技術指導・援助活動件数（単位：件数）

区分	総数	内 訳			
		来所	出張	電話・ 文書	
<b>総数</b>	<b>842</b>	<b>27</b>	<b>248</b>	<b>567</b>	
中部	保健所	61	1	29	31
	区市町村	71	1	30	40
	その他	122	8	48	66
多摩	保健所	80	4	23	53
	区市町村	107	-	31	76
	その他	100	1	31	68
下谷	保健所	95	10	18	67
	区市町村	67	1	15	51
	その他	139	1	23	115

## b 高齢者精神保健医療相談

（単位：件数）

区分	技術援助(a表の再掲)			個別援助		
	来所	出張	電話・ 文書	来所	訪問	電話・ 文書
<b>総数</b>	<b>7</b>	<b>48</b>	<b>177</b>	<b>-</b>	<b>18</b>	<b>9</b>
中部	6	18	62	-	6	7
多摩	-	20	80	-	9	1
下谷	1	10	35	-	3	1

## c 協力組織育成件数

（単位：件数）

区分	総数	来所	出張	電話・ 文書	
					<b>総数</b>
中部	共同作業所等	15	-	3	12
	協力事業所	-	-	-	-
	地域組織等	8	1	7	-
その他	35	-	7	28	
多摩	共同作業所等	25	2	11	12
	協力事業所	2	-	-	2
	地域組織等	2	-	-	2
その他	104	3	42	59	
下谷	共同作業所等	18	-	5	13
	協力事業所	-	-	-	-
	地域組織等	10	-	2	8
その他	102	-	27	75	

## d 広報普及件数

（単位：件数）

区分	総数	ビデオ パネル	見学 案内	講演 会	情報提供			
					総数	ホーム ページ	資料 配布	その他
<b>総数</b>	<b>37</b>	<b>8</b>	<b>11</b>	<b>18</b>	<b>2,354</b>	<b>-</b>	<b>2,276</b>	<b>78</b>
中部	件数	23	5	6	12	2,327	-	2,251
	実人員	520	-	121	399			
多摩	件数	6	2	4	-	9	-	8
	実人員	67	-	67	-			
下谷	件数	8	1	1	6	18	-	17
	実人員	158	-	1	157			
貸出数	2	2	-	-	-	-	-	1

## e 精神保健福祉相談

(単位：件数)

区 分		個 別 相 談				心の電話相談
		総 数	電話・文書	面 接	訪 問	
総 数		3,158	214	283	37	2,624
中 部	ア ル コ ー ル	44	4	10	-	30
	薬 物 期 者	44	6	16	-	22
	思 春 高 齢 者	90	28	41	-	21
	高 齢 者	6	-	-	-	6
その他精神一般		736	13	19	-	704
多 摩	ア ル コ ー ル	79	8	34	-	37
	薬 物 期 者	47	14	21	-	12
	思 春 高 齢 者	94	5	24	1	64
	高 齢 者	5	-	-	-	5
その他精神一般		868	7	24	-	837
下 谷	ア ル コ ー ル	67	12	24	-	31
	薬 物 期 者	45	10	22	-	13
	思 春 高 齢 者	67	20	16	-	31
	高 齢 者	100	2	1	4	93
その他精神一般		866	85	31	32	718

## f 通所訓練（精神科デイケア）利用者状況

(単位：人／回)

区 分		在籍状況（実）				利用状況（延）				延利用者総数	訓練日数	一日当たり利用者数	通所訓練部門での相談			
		前月未現在数	本月入所者数	本月退所者数	本月未現在数	プログラム利用者数	試験参加者数	就労援助利用者数	その他利用者数				電話・文書	面接	訪問	
総 数		185	19	16	188	1,473	263	3	342	2,081	-	123	354	757	11	
中 部	作業訓練	-	50	9	6	53	528	228	1	89	846	17	50	40	146	-
	デイ・ケア	-	47	5	6	46	345	16	-	188	549	17	32	127	323	-
多 摩	作業訓練	-	-	-	-	-	-	-	-	-	-	-	-	83	150	8
	デイ・ケア	-	69	4	3	70	453	-	2	43	498	17	29	79	103	3
下 谷	作業訓練	-	-	-	-	-	-	-	-	-	-	-	-	-	-	-
	デイ・ケア	-	19	1	1	19	147	19	-	22	188	16	12	25	35	-

## g 入所訓練（病室、生活訓練施設）利用者状況

(単位：人／回)

区 分		在籍状況（実）				退所後利用		試験泊・体験泊		延利用者総数	訓練日数	一日当たり利用者数	入所訓練部門での相談		
		前月未現在数	本月入所者数	本月退所者数	本月未現在数	実人員数	延利用者数	実人員数	延利用者数				電話・文書	面接	訪問
総 数		94	35	32	97	6	38	6	9	2,925	-	97	2,456	7,059	189
中 部	病 室	-	16	10	7	19	-	-	-	542	30	18	283	2,841	32
	ホステル	-	28	13	9	32	2	14	6	9	880	30	29	891	1,349
多 摩	病 室	-	19	3	5	17	-	-	-	541	30	18	84	1,877	19
	ホステル	-	31	9	11	29	4	24	-	962	30	32	1,198	992	107

## h 研修実施状況（単位：人／回）

区分	回 数	実人数	延人数
総数	11	1,310	1,607
中部	4	704	999
多摩	5	222	224
下谷	2	384	384

注：平成18年4月分より、d表の区分の表示内容を変更しました。

資料：障害者施策推進部精神保健・医療課

（平成22年6月分）

疾病名	5月 末		認 定		資格喪失		6月 末		
	一般(内重症)	老人(内重症)	一般	老人	一般	老人	一般(内重症)	老人(内重症)	合計(内重症)
総 計	60,517 (15,124)	31,479 (12,683)	1,201	543	546	567	61,172 (15,246)	31,455 (12,657)	92,627 (27,903)
ベ ー チ ェ ッ ト 病	1,350 ( 20)	265 ( 10)	18	-	7	3	1,361 ( 20)	262 ( 10)	1,623 ( 30)
多 発 性 硬 化 症	1,370 ( 103)	99 ( 23)	20	1	4	-	1,386 ( 103)	100 ( 23)	1,486 ( 126)
重 症 筋 無 力 症	1,150 ( 14)	557 ( 10)	10	8	4	3	1,156 ( 14)	562 ( 10)	1,718 ( 24)
全 身 性 エ リ テ マ トー デ ス	5,086 ( 108)	509 ( 15)	50	3	30	8	5,106 ( 109)	504 ( 13)	5,610 ( 122)
ス モ	22 ( 22)	133 ( 133)	-	-	-	3	22 ( 22)	130 ( 130)	152 ( 152)
再 生 不 良 性 貧 血	515 ( 12)	241 ( 7)	13	6	6	4	522 ( 12)	243 ( 7)	765 ( 19)
サ ル コ イ ドー シ ス	940 ( 11)	438 ( 5)	15	4	5	2	950 ( 12)	440 ( 5)	1,390 ( 17)
筋 萎 縮 性 側 索 硬 化 症	432 ( 173)	360 ( 152)	10	7	9	17	433 ( 172)	350 ( 146)	783 ( 318)
汎 発 生 強 皮 症	1,440 ( 11)	730 ( 10)	18	10	13	10	1,445 ( 12)	730 ( 10)	2,175 ( 22)
皮 膚 筋 炎・多 発 性 筋 炎	1,118 ( 13)	418 ( 10)	16	2	2	4	1,132 ( 13)	416 ( 10)	1,548 ( 23)
特 発 性 血 小 板 減 少 性 紫 斑 病	1,297 ( 5)	558 ( 4)	22	6	8	8	1,311 ( 6)	556 ( 4)	1,867 ( 10)
結 節 性 動 脈 周 圍 炎	356 ( 20)	325 ( 25)	5	8	4	4	357 ( 20)	329 ( 26)	686 ( 46)
潰 瘍 性 大 腸 炎	10,238 ( 11)	911 ( 4)	164	9	53	6	10,349 ( 11)	914 ( 4)	11,263 ( 15)
高 安 病	378 ( 7)	115 ( 2)	4	-	1	1	381 ( 7)	114 ( 2)	495 ( 9)
ピ ュ ル ガー 病	355 ( 6)	125 ( 4)	2	-	1	2	356 ( 6)	123 ( 4)	479 ( 10)
天 疱 瘡	303 ( 3)	128 ( 1)	2	2	3	2	302 ( 3)	128 ( 1)	430 ( 4)
脊 髓 小 脳 変 性 症	1,160 ( 176)	892 ( 137)	8	6	5	5	1,163 ( 176)	893 ( 135)	2,056 ( 311)
ク ロ ー ン 病	2,750 ( 21)	97 ( -)	57	-	15	-	2,792 ( 22)	97 ( -)	2,889 ( 22)
劇 症 肝 炎	12 ( 12)	1 ( 1)	2	-	1	-	13 ( 13)	1 ( 1)	14 ( 14)
悪 性 関 節 リ ウ マ チ	276 ( 24)	224 ( 19)	3	-	3	2	276 ( 24)	222 ( 19)	498 ( 43)
パ ー キ ン ソ ン 病	2,358 ( 152)	7,299 ( 798)	38	96	19	130	2,377 ( 150)	7,265 ( 784)	9,642 ( 934)
ア ミ ロ イ ドー シ ス	69 ( 7)	41 ( 8)	4	1	1	-	72 ( 8)	42 ( 9)	114 ( 17)
後 縦 靱 帯 骨 化 症	965 ( 54)	1,171 ( 89)	34	17	4	13	995 ( 55)	1,175 ( 88)	2,170 ( 143)
ハ ン チ ン ト ン 病	50 ( 13)	11 ( 2)	1	-	-	-	51 ( 13)	11 ( 2)	62 ( 15)
モ ヤ モ ヤ 病 (ウイリス動脈輪閉塞症)	872 ( 49)	65 ( 2)	11	1	2	-	881 ( 49)	66 ( 2)	947 ( 51)
ウ ェ ゲ ナ ー 肉 芽 腫 症	124 ( 7)	39 ( 3)	-	-	-	1	124 ( 7)	38 ( 3)	162 ( 10)
特 発 性 拡 張 型 心 筋 症	1,052 ( 64)	313 ( 16)	10	3	3	4	1,059 ( 64)	312 ( 17)	1,371 ( 81)
多 系 統 萎 縮 症	533 ( 95)	488 ( 125)	16	11	10	12	539 ( 99)	487 ( 122)	1,026 ( 221)
表 皮 水 疱 症	26 ( 1)	1 ( -)	-	-	-	-	26 ( 1)	1 ( -)	27 ( 1)
膿 疱 性 乾 癬	91 ( 2)	45 ( 1)	5	-	2	-	94 ( 3)	45 ( 1)	139 ( 4)
広 範 脊 柱 管 狭 窄 症	129 ( 14)	246 ( 27)	1	1	1	2	129 ( 14)	245 ( 27)	374 ( 41)
原 発 性 胆 汁 性 肝 硬 変	1,078 ( 8)	696 ( 5)	13	6	4	14	1,087 ( 8)	688 ( 4)	1,775 ( 12)
重 症 急 性 膵 炎	61 ( 61)	27 ( 27)	13	5	17	3	57 ( 57)	29 ( 29)	86 ( 86)
特 発 性 大 腿 骨 頭 壊 死 症	677 ( 7)	124 ( 2)	14	2	6	-	685 ( 7)	126 ( 2)	811 ( 9)
混 合 性 結 合 組 織 病	697 ( 3)	95 ( -)	9	3	2	1	704 ( 3)	97 ( -)	801 ( 3)
原 発 性 免 疫 不 全 症 候 群	141 ( 8)	2 ( -)	3	-	-	-	144 ( 9)	2 ( -)	146 ( 9)
特 発 性 間 質 性 肺 炎	193 ( 14)	361 ( 33)	14	25	4	32	203 ( 14)	354 ( 34)	557 ( 48)
網 膜 色 素 変 性 症	1,492 ( 157)	803 ( 100)	17	6	4	4	1,505 ( 156)	805 ( 98)	2,310 ( 254)
プ リ オ ン 病	20 ( 20)	16 ( 16)	1	1	1	2	20 ( 20)	15 ( 15)	35 ( 35)
原 発 性 肺 高 血 圧 症	101 ( 16)	20 ( 2)	4	1	3	-	102 ( 17)	21 ( 2)	123 ( 19)
神 経 線 維 腫 症	309 ( 6)	26 ( 3)	3	-	3	-	309 ( 6)	26 ( 3)	335 ( 9)
垂 急 性 硬 化 性 全 脳 炎	3 ( 3)	- ( -)	-	-	-	-	3 ( 3)	- ( -)	3 ( 3)
バ ッ ド・キ ア リ 症 候 群	13 ( -)	1 ( -)	-	-	-	-	13 ( -)	1 ( -)	14 ( -)
特 発 性 慢 性 肺 血 栓 塞 栓 症	66 ( 4)	43 ( 2)	1	-	-	1	67 ( 4)	42 ( 2)	109 ( 6)
ライソゾーム病 (ファブリー病含む)	65 ( 14)	2 ( -)	1	-	-	-	66 ( 15)	2 ( -)	68 ( 15)
副 腎 白 質 ジ ス ト ロ フ ィ ー	13 ( 6)	1 ( -)	-	-	-	-	13 ( 6)	1 ( -)	14 ( 6)
家 族 性 高 コ レ ス テ ロ ー ル 血 症 (ホモ接合体)	3 ( -)	2 ( -)	-	-	-	-	3 ( -)	2 ( -)	5 ( -)
脊 髓 性 筋 萎 縮 症	65 ( 39)	9 ( 3)	1	-	-	-	66 ( 39)	9 ( 3)	75 ( 42)
球 脊 髓 性 筋 萎 縮 症	35 ( 4)	15 ( 1)	4	3	-	1	39 ( 4)	17 ( 2)	56 ( 6)
慢 性 炎 症 性 脱 髓 性 多 発 性 神 経 炎	298 ( 22)	105 ( 8)	5	1	1	-	302 ( 23)	106 ( 8)	408 ( 31)
肥 大 型 心 筋 症	60 ( 5)	32 ( 2)	8	4	-	-	68 ( 5)	36 ( 2)	104 ( 7)
拘 束 型 心 筋 症	2 ( -)	- ( -)	1	-	-	-	3 ( 1)	- ( -)	3 ( 1)
ミ ト コ ン ド リ ア 症	105 ( 19)	18 ( 3)	-	-	1	-	104 ( 18)	18 ( 3)	122 ( 21)
リンパ脈管筋腫症 (LAM)	32 ( 3)	- ( -)	3	-	-	-	35 ( 3)	- ( -)	35 ( 3)
重 症 多 形 滲 出 性 紅 斑 (急性期)	4 ( 4)	- ( -)	-	-	-	-	4 ( 4)	- ( -)	4 ( 4)
黄 色 靱 帯 骨 化 症	13 ( -)	8 ( -)	3	-	-	-	16 ( -)	8 ( -)	24 ( -)
間 脳 下 垂 体 機 能 障 害	475 ( 2)	81 ( -)	69	22	2	-	542 ( 2)	103 ( -)	645 ( 2)
国 の 対 象 疾 病 小 計	42,838 ( 1,655)	19,332 ( 1,850)	746	281	264	304	43,320 ( 1,664)	19,309 ( 1,822)	62,629 ( 3,486)
先 天 性 血 液 凝 固 因 子 欠 乏 症 等	527 ( 527)	22 ( 22)	186	-	131	-	582 ( 582)	22 ( 22)	604 ( 604)
国 の 対 象 疾 病 計	43,365 ( 2,182)	19,354 ( 1,872)	932	281	395	304	43,902 ( 2,246)	19,331 ( 1,844)	63,233 ( 4,090)

## 難病医療費等助成対象者（2-2）（東京都の対象疾病分）

（平成22年6月分）

疾 病 名	5 月 末		認 定		資 格 喪 失		6 月 末		
	一般(内重症)	老人(内重症)	一般	老人	一般	老人	一般(内重症)	老人(内重症)	合計(内重症)
進行性筋ジストロフィー	279 ( 117)	24 ( 6)	2	1	-	-	281 ( 117)	25 ( 7)	306 ( 124)
ウィルソン病	109 ( 1)	- ( -)	3	-	1	-	111 ( 1)	- ( -)	111 ( 1)
脊髄空洞症	98 ( 15)	22 ( 6)	1	-	-	-	99 ( 15)	22 ( 6)	121 ( 21)
悪性高血圧	2 ( -)	- ( -)	-	-	-	-	2 ( -)	- ( -)	2 ( -)
骨髄線維症	36 ( 2)	19 ( -)	-	-	1	1	35 ( 2)	18 ( -)	53 ( 2)
ネフローゼ症候群	984 ( 9)	176 ( 4)	23	6	1	4	1,006 ( 9)	178 ( 7)	1,184 ( 16)
母斑	129 ( 9)	3 ( -)	2	-	1	-	130 ( 9)	3 ( -)	133 ( 9)
シェーグレン症候群	705 ( 1)	417 ( 1)	10	5	1	4	714 ( 1)	418 ( 1)	1,132 ( 2)
多発性嚢胞腎	300 ( 215)	90 ( 74)	9	-	6	-	303 ( 219)	90 ( 74)	393 ( 293)
特発性門脈圧亢進症	76 ( 2)	28 ( -)	1	-	-	-	77 ( 2)	28 ( -)	105 ( 2)
原発性硬化性胆管炎	61 ( -)	15 ( -)	-	-	1	-	60 ( -)	15 ( -)	75 ( -)
肝内結石症	20 ( -)	4 ( -)	1	-	-	-	21 ( -)	4 ( -)	25 ( -)
ミオトニー症候群	312 ( 43)	14 ( 2)	5	-	2	-	315 ( 43)	14 ( 2)	329 ( 45)
特発性好酸球増多症候群	34 ( -)	7 ( 1)	-	-	-	-	34 ( -)	7 ( 1)	41 ( 1)
アレルギー性肉芽腫性血管炎	144 ( 2)	60 ( 1)	3	2	-	2	147 ( 2)	60 ( 1)	207 ( 3)
強直性脊椎炎	256 ( 6)	59 ( 1)	3	1	1	-	258 ( 5)	60 ( 1)	318 ( 6)
びまん性汎細気管支炎	109 ( 3)	70 ( 1)	2	-	1	2	110 ( 3)	68 ( 1)	178 ( 4)
遺伝性ニューロパチー	103 ( 17)	23 ( 3)	1	-	-	-	104 ( 17)	23 ( 3)	127 ( 20)
遺伝性QT延長症候群	35 ( 1)	1 ( -)	1	-	-	-	36 ( 1)	1 ( -)	37 ( 1)
先天性ミオパチー	41 ( 14)	2 ( -)	2	-	-	-	43 ( 14)	2 ( -)	45 ( 14)
成人スティル病	251 ( 1)	38 ( -)	4	1	2	1	253 ( 1)	38 ( -)	291 ( 1)
網膜脈絡膜萎縮症	22 ( 5)	77 ( 11)	1	1	-	2	23 ( 5)	76 ( 11)	99 ( 16)
自己免疫性肝炎	569 ( 2)	277 ( 1)	9	1	2	1	576 ( 2)	277 ( 1)	853 ( 3)
東京都の対象疾病 小計	4,675 ( 465)	1,426 ( 112)	83	18	20	17	4,738 ( 468)	1,427 ( 116)	6,165 ( 584)
人工透析を必要とする腎不全	12,477 ( 12,477)	10,699 ( 10,699)	186	244	131	246	12,532 ( 12,532)	10,697 ( 10,697)	23,229 ( 23,229)
東京都の対象疾病 計	17,152 ( 12,942)	12,125 ( 10,811)	269	262	151	263	17,270 ( 13,000)	12,124 ( 10,813)	29,394 ( 23,813)

注1. 認定は更新認定を含む。

2. 「慢性肝炎」、「肝硬変・ヘパトーム」については、平成14年9月30日をもって廃止。また、住民税非課税世帯に対する経過措置についても、平成17年9月30日をもって終了した。

3. 平成17年10月1日より疾病（脊髄空洞症）を追加する。

4. 平成21年10月1日より11疾病（新規7、都単独疾病から組替え4）を追加する。

当月	92,627 人	当月重症度	27,903 人
前月	91,996 人	前月重症度	27,807 人
当月-前月=	631 人増	対認定患者比	30.12 %
対前月比	0.69 %		
前年同月	87,348 人		
対前年同月比	6.04 %増		

資料：保健政策部疾病対策課

## 6 エイズ相談件数・抗体検査者数

(平成22年6月分)

区 分	電話相談数	来所(来院) 相談者数	受診者数	抗体等検査者数		
				計	男	女
総 数	3,664	4,602	1,006	2,715	1,682	1,033
保 健 所	684	2,520	-	1,623	955	668
東 京 都	159	448	-	400	246	154
特 別 区	498	1,772	-	1,077	613	464
八 王 子 市	27	300	-	146	96	50
都 立 病 院	3	-	1,006	12	12	-
エ イ ズ 対 策 係	2,977	2,082	-	1,080	715	365

資料：健康安全部感染症対策課

(平成22年 第22～25週)

病 名	東 京 都		全 国	
	第22～25週	平成22年累計	第22～25週	平成22年累計
一類感染症				
エボラ出血熱	-	-	-	-
クリミア・コンゴ出血熱	-	-	-	-
痘 疹	-	-	-	-
南米出血熱	-	-	-	-
ペルーブルグ病	-	-	-	-
ラッサク熱	-	-	-	-
二類感染症				
急性灰白髄炎	-	-	-	1
結核	339	2,030	1,316	11,463
ジフテリヤ	-	-	-	-
重症急性呼吸器症候群	-	-	-	-
鳥インフルエンザ(H5N1)	-	-	-	-
三類感染症				
コレラ	-	1	-	4
細菌性赤痢	3	34	14	86
腸管出血性大腸菌感染症	28	78	471	1,026
腸チフス	1	3	2	15
パラチフス	-	2	1	12
四類感染症				
E型肝炎	-	6	3	34
ウエストナイル熱	-	-	-	-
A型肝炎	-	32	19	254
エキノкокス症	-	-	-	5
黄熱	-	-	-	-
オウムムチ出血熱	-	-	-	3
オムスク帰熱	-	-	-	-
キヤサヌル森林病	-	-	-	-
Q熱	-	-	-	-
狂犬病	-	-	-	-
コクシジオリデス症	-	-	-	-
サザル熱	-	-	-	-
腎症候性出血熱	-	-	-	-
西部ウマ脳炎	-	-	-	-
ダニ媒介脳炎	-	-	-	-
炭疽	-	-	-	-
つが虫病	1	5	24	97
デング熱	4	17	10	59
東部ウマ脳炎	-	-	-	-
鳥インフルエンザ(H5N1を除く)	-	-	-	-
ニパウイルス感染症	-	-	-	-
日本紅斑熱	-	1	11	24
日本脳炎	-	-	-	-
発しんチフス	-	-	-	-
ハンタウイルス肺症候群	-	-	-	-
Bウイルス	-	-	-	-
鼻ブールセラ症	-	-	1	2

病 名	東 京 都		全 国	
	第 22 ～ 25 週	平成 22 年累計	第 22 ～ 25 週	平成 22 年累計
四類感染症(続き)				
ベネズエラウマ脳炎	-	-	-	-
ヘンドラウイルス感染症	-	-	-	-
ボツリヌス症	-	-	-	-
マラリア	-	9	4	28
野兔病	-	-	-	-
ライム病	-	1	1	4
リッサウイルス感染症	-	-	-	-
リフトバレー熱	-	-	-	-
類鼻疽	-	1	-	2
レジオネラ症	2	16	38	244
レプトスピラ症	1	2	2	3
ロッキー山紅斑熱	-	-	-	-
五類感染症				
アメルバ赤痢	19	81	36	378
ウイルス性肝炎(A型・E型を除く)	2	22	8	96
急性脳炎	2	10	9	118
クリプトスポリジウム症	-	1	1	6
クロイツフェルト・ヤコブ病	2	9	13	73
劇症型溶血性レンサ球菌感染症	3	10	9	62
後天性免疫不全症候群	36	228	64	678
ジアルジア症	1	8	7	41
骨髄炎菌性脳膜炎	-	-	-	4
先天性風しん症候群	-	-	-	-
梅毒	17	77	31	267
破傷風	-	2	7	45
バンコマイシン耐性黄色ブドウ球菌感染症	-	-	-	-
バンコマイシン耐性腸球菌感染症	-	8	4	48
風しん	1	10	8	51
麻疹	11	42	32	263

- 注 1. 医師から直接都内の保健所長に届け出された患者数です。  
 2. 医師から追加して届出があった場合、数値を遡及して修正することがあります。

資料：感染症情報センター（健康安全研究センター）



## 8

## 健康安全研究センター検査業務実績

(平成22年6月分)

種 類	検 査 数	本 所	支 所
総 数	32,619	22,466	10,153
微 生 物 検 査	20,489	10,336	10,153
食品・腸内細菌検査	12,497	2,344	10,153
病原細菌検査	3,895	3,895	-
ウイルス検査	4,097	4,097	-
食 品 化 学 検 査	7,881	7,881	-
食品成分検査	318	318	-
食品添加物検査	2,993	2,993	-
残留物質検査	4,570	4,570	-
食品化学検査	-	-	-
医 薬 品 検 査	1,531	1,531	-
医薬品検査	1,118	1,118	-
微量分析検査	413	413	-
環 境 保 健 検 査	2,718	2,718	-
環境衛生検査	27	27	-
水質検査	2,691	2,691	-
生体影響検査	-	-	-

注 平成19年4月分より、報告の項目を変更しました。

資料：健康安全研究センター

## 9

## 性感染症検査実績

(平成22年6月分)

	梅毒血清反応検査			クラミジア抗体検査			淋菌検査	
	検査数 (STS)	検査数 (TPHA)	陽性数	検査数	陽性数 (IgA)	陽性数 (IgG)	検査数 (PCR・LCR)	陽性数
総数	1,952	646	75	1,994	295	450	291	3
男	1,203	381	72	1,228	160	241	159	1
女	749	265	3	766	135	209	132	2

資料：健康安全部感染症対策課

## 10

## 大気汚染健康障害者医療費助成被認定者

(平成22年6月分)

疾 病 名	患者数	年齢階層別					
		0～17歳	0～19歳	20～39歳	40～59歳	60～74歳	75歳以上
総	数未定						
5月新(更新認定)	79,694 1,656 (867)	29,366 275 (851)	31,941 298 (867)	14,442 466 (-)	16,592 465 (-)	12,191 308 (-)	4,528 119 (-)
6月末	81,153	29,459	32,073	14,898	17,051	12,494	4,637
慢性気管支炎	数未定						
5月新(更新認定)	5 - (-)	5 - (-)	5 - (-)	- - (-)	- - (-)	- - (-)	- - (-)
6月末	4	4	4	-	-	-	-
気管支ぜん息	数未定						
5月新(更新認定)	79,687 1,656 (867)	29,359 275 (851)	31,934 298 (867)	14,442 466 (-)	16,592 465 (-)	12,191 308 (-)	4,528 119 (-)
6月末	81,147	29,453	32,067	14,898	17,051	12,494	4,637
ぜん息性気管支炎	数未定						
5月新(更新認定)	2 - (-)	2 - (-)	2 - (-)	- - (-)	- - (-)	- - (-)	- - (-)
6月末	2	2	2	-	-	-	-
肺気しゅ	数未定						
5月新(更新認定)	- - (-)	- - (-)	- - (-)	- - (-)	- - (-)	- - (-)	- - (-)
6月末	-	-	-	-	-	-	-

注1 年齢階層は認定時の年齢

注2 当月末の患者数は資格喪失等を含むため、前月末の患者数と新規認定者との合計とはならない。

資料：健康安全部環境保健課

## 11

## 食中毒発生状況

(平成22年6月分)

	平成22年 1月	2月	3月	4月	5月	6月	7月	8月	9月	10月	11月	12月	平成22年 累計	平成21年 同期累計
件数	32	8	8	10	9	9							76	50
患者数	523	66	89	210	98	110							1,096	949

資料：健康安全部食品監視課

## 有害食品等の監視指導状況

監視指導状況

(平成22年6月分)

	立入軒数	収去軒数	収去品目数	検査件数	違反件数
収去検査	3,627	143	688	8,291	1
表示検査	3,627	-	-	41,754	6

理化学検査及び細菌検査

(平成22年6月分)

区分 食品分類	理化学		細菌		総計	輸入食品の再掲		収去検査 で発見さ れた違反 品目数
	検体数	輸入 (再掲)	検体数	輸入 (再掲)		検体数	品目数	
合計	5,504	2,657	2,787	730	8,291	3,387	201	1
魚介類	-	-	10	10	10	10	5	-
無加熱摂取冷凍食品	71	15	28	4	99	19	1	-
加熱後摂取凍結前未加熱冷凍食品	336	274	61	33	397	307	11	-
加熱後摂取凍結前加熱冷凍食品	96	65	30	13	126	78	3	-
生食用冷凍鮮魚介類	-	-	-	-	-	-	-	-
魚介加工品	223	10	362	84	585	94	39	-
肉・卵類及びその加工品	2,458	1,477	1,204	418	3,662	1,895	56	-
牛乳・加工乳・その他の乳	15	-	6	-	21	-	-	-
乳製品	50	13	16	6	66	19	1	-
乳類加工品	-	-	-	-	-	-	-	-
アイスクリーム類・氷菓	-	-	-	-	-	-	-	-
穀類及びその加工品	85	-	32	-	117	-	-	-
野菜類・果物及びその加工品	854	500	118	47	972	547	49	-
菓子類	405	56	231	-	636	56	4	-
清涼飲料水	41	-	116	25	157	25	3	-
酒	-	-	-	-	-	-	-	1
氷雪	-	-	-	-	-	-	-	-
水	-	-	-	-	-	-	-	-
調味料	273	86	180	50	453	136	10	-
そうざい類及びその半製品	342	-	252	5	594	5	1	-
その他の食品	138	72	141	35	279	107	6	-
化学的合成品及びその製剤	1	-	-	-	1	-	-	-
その他の添加物	-	-	-	-	-	-	-	-
器具及び容器包装	116	89	-	-	116	89	12	-
おもちゃ	-	-	-	-	-	-	-	-

資料：健康安全研究センター広域監視部

### 13 食肉衛生検査所とちく検査頭数

(平成22年6月分)

区 分	総 数	牛	こ 牛	馬	豚	め ん 羊	山 羊
とちく検査頭数	20,792	7,473	-	-	13,318	-	1
処 分 頭 数	13,398	5,197	-	-	8,201	-	-
禁 止	-	-	-	-	-	-	-
全 部 廃 棄	18	2	-	-	16	-	-
一 部 廃 棄	13,380	5,195	-	-	8,185	-	-

資料：健康安全部食品監視課

### 14 市場衛生検査所業務

## a. 監視指導等

(平成22年6月分)

対象業態数	監 視 指 導 件 数	衛 生 教 育		食中毒関連 調 査 件 数	苦 情 処 理 件 数	表 示 違 反 件 数
		回 数	人 数			
2,734	15,891	35	1,157	-	68	45

## b. 品目別の検査及び処理

(平成22年6月分)

品 目	検 査 検 体 数			検査項目	行政処分	措 置
	総 数	適	不 適			
総 数	943	941	2	9,402	-	115
魚 介 類	164	163	1	1,575	-	13
魚介類加工品	42	42	-	762	-	2
乳 肉 製 品	9	9	-	18	-	-
青 果 物	95	94	1	2,163	-	5
そ の 他	633	633	-	4,884	-	95

資料：健康安全部食品監視課

## a. 検案・解剖件数

(平成22年6月分)

	総数	男	女	不詳
検 案 件 数	980	633	347	-
解 剖 件 数	189	131	58	-
(行政処置数)	-	-	-	-
(当院司法処置数)	-	-	-	-
当院以外の司法解剖	21	15	6	-

## b. 検案・解剖件数、死因別

(平成22年5月分)

死 因	総数	男	女	不詳	死 因	総数	男	女	不詳
総 数	1,011	648	363	-	その他不詳の外因死	259	170	89	-
病 死	650	403	247	-	自 殺	153	103	50	-
感染症及び寄生虫症	11	9	2	-	中 毒	25	15	10	-
結 核	5	5	-	-	縊 死	84	61	23	-
そ の 他	6	4	2	-	溺 死	7	3	4	-
新 生 物	27	21	6	-	飛 び 降 り	29	19	10	-
内 分 泌・代 謝・	20	11	9	-	鋭 器	1	-	1	-
免疫疾患					交 通 機 関	6	4	2	-
神経系・感覚器系の	11	5	6	-	そ の 他	1	1	-	-
疾患					他 殺	-	-	-	-
循環器系の疾患	435	254	181	-	そ の 他 及 び 不 詳	106	67	39	-
心 疾 患	315	185	130	-	不 詳 の 死	43	36	7	-
脳 血 管 障 害	86	48	38	-					
その他の循環器	34	21	13	-					
系疾患									
呼 吸 器 系 疾 患	46	28	18	-					
消 化 器 系 疾 患	66	53	13	-					
そ の 他	34	22	12	-					
不 慮 の 外 因 死	59	39	20	-					
交 通 事 故	18	11	7	-					
転 倒・転 落	21	16	5	-					
溺 水	3	2	1	-					
煙・火災・火焰に	1	1	-	-					
よる死									
窒 息	10	5	5	-					
中 毒	4	3	1	-					
そ の 他	2	1	1	-					

検案数 1,011 解剖数 210 (行政処置数 210 司法処置数 - )

当院以外の司法解剖件数 16

資料：監察医務院

(平成22年6月分)

施設名	入院等				外来	
	前月末 在籍数	入院等	退院等	月末 在籍数	当月患者 延数	当月患者 延数
<b>肢体不自由児施設</b>	<b>297</b>	<b>103</b>	<b>99</b>	<b>301</b>	<b>4,228</b>	<b>8,164</b>
北療育医療センター	103	102	99	106	2,370	4,131
入院	34	79	79	34	1,134	・
入園	23	22	20	25	776	・
通園	46	1	-	47	460	・
城南分園	73	-	-	73	816	925
通園	49	-	-	49	516	・
通所	24	-	-	24	300	・
城北分園	63	-	-	63	522	1,190
通園	39	-	-	39	333	・
通所	24	-	-	24	189	・
多摩療育園	58	1	-	59	520	1,918
通園	58	1	-	59	520	・
<b>重症心身障害児施設</b>	<b>674</b>	<b>219</b>	<b>221</b>	<b>672</b>	<b>17,143</b>	<b>6,789</b>
府中療育センター	284	89	93	280	7,789	438
入院	9	20	23	6	202	・
入所	242	69	70	241	7,246	・
通所	33	-	-	33	341	・
北療育医療センター	71	10	9	72	1,622	・
入所	38	10	9	39	1,166	・
通所	33	-	-	33	456	・
東大和療育センター	140	69	65	144	3,736	3,022
入院	2	13	11	4	75	・
入所	102	56	54	104	3,222	・
通所	36	-	-	36	439	・
よつぎ療育園	27	-	1	26	258	979
通所	27	-	1	26	258	・
東部療育センター	152	51	53	150	3,738	2,350
入院	2	7	5	4	71	・
入所	101	44	48	97	3,132	・
通所	49	-	-	49	535	・

注 平成18年4月分より、東部療育センター（平成17年12月開所）分を計上しています。

平成20年4月分より、北療育医療センター 重心施設 通所（平成20年4月開所）分を計上しています。

資料：障害者施策推進部居住支援課

## B型・C型ウイルス肝炎入院医療費助成対象者

(平成22年6月分)

疾病名	5月末		認定		資格喪失		6月末		
	一般	老人	一般	老人	一般	老人	一般	老人	合計
総数	165	42	17	5	31	8	151	39	190
B型ウイルス肝炎	66	-	6	-	11	-	61	-	61
C型ウイルス肝炎	99	42	11	5	20	8	90	39	129

注 平成14年10月1日より助成開始

☆当月 190人

☆前月 207人

☆当月－前月 ▲17人増

資料：保健政策部疾病対策課

## B型・C型ウイルス肝炎インターフェロン治療医療費助成対象者

(平成22年6月分)

疾病名	5月末		認定		資格喪失		6月末		
	一般	老人	一般	老人	一般	老人	一般	老人	合計
総数	1,663	221	237	43	174	27	1,726	237	1,963
B型ウイルス肝炎	82	-	11	-	15	-	78	-	78
C型ウイルス肝炎	1,581	221	226	43	159	27	1,648	237	1,885

注 平成19年10月1日より助成開始

☆当月 1,963人

☆前月 1,884人

☆当月－前月 79人増

資料：保健政策部疾病対策課

## B型ウイルス肝炎核酸アナログ製剤治療医療費助成対象者

(平成22年6月分)

疾病名	5月末		認定		資格喪失		6月末		
	一般	老人	一般	老人	一般	老人	一般	老人	合計
総数	-	-	480	32	-	-	480	32	512
B型ウイルス肝炎	-	-	480	32	-	-	480	32	512

注 平成22年4月1日より助成開始

☆当月 512人

☆前月 -人

☆当月－前月 512人増

注1. 4、5月申請分は初回認定月(6月分)に含む。

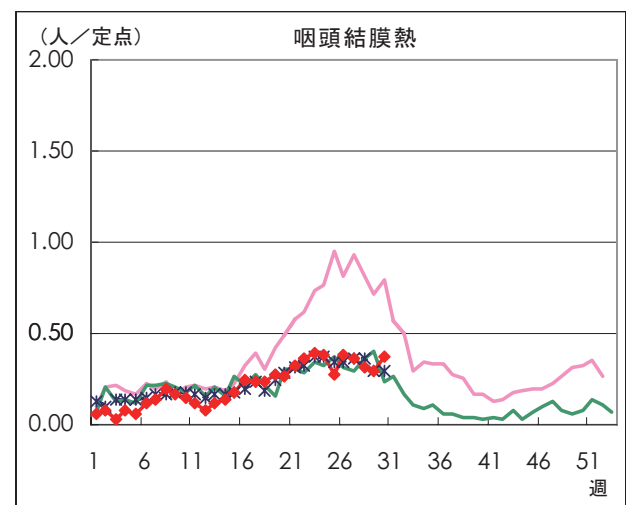
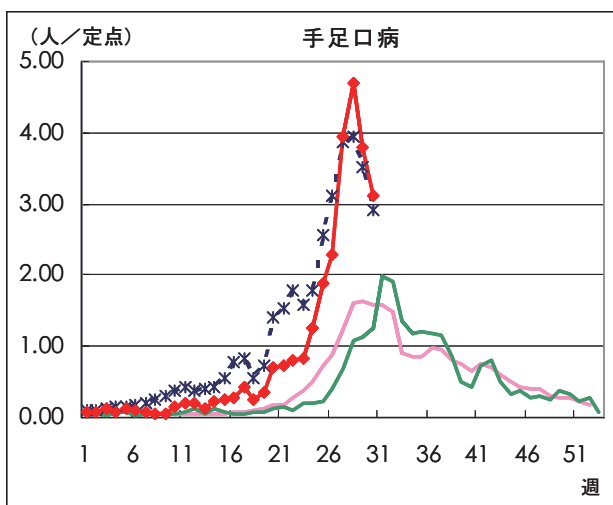
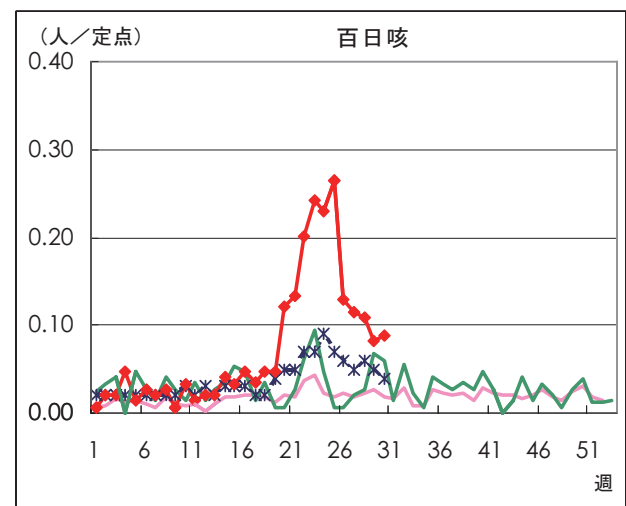
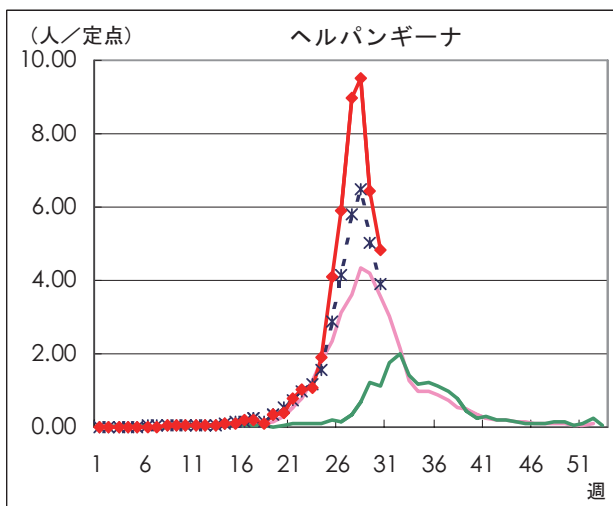
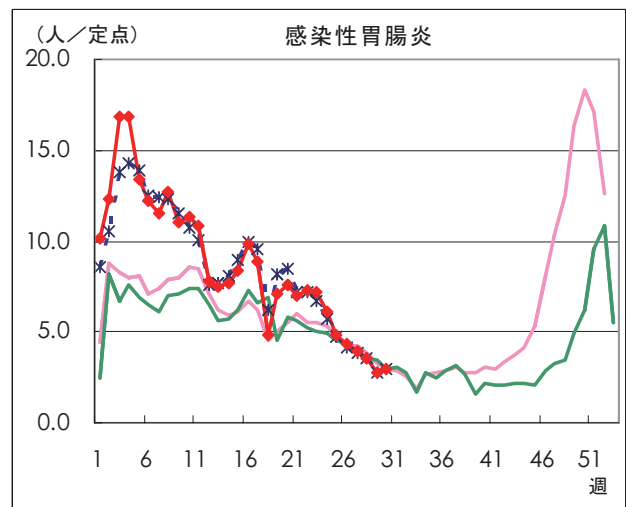
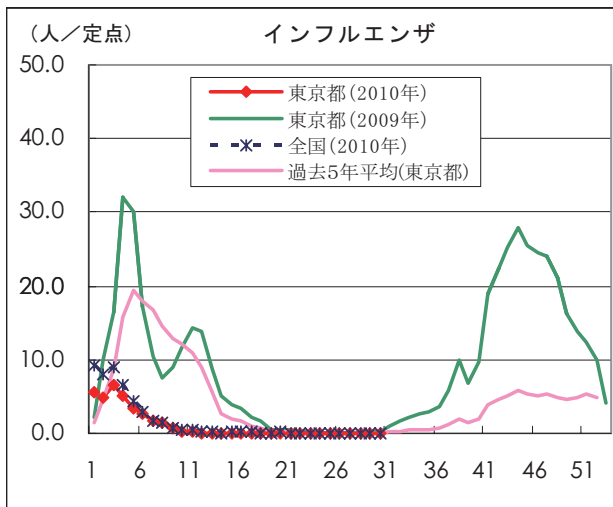
資料：保健政策部疾病対策課

# 感染症発生動向調査

週別定点あたり患者報告数推移

○定点数：全協力医療機関 150定点(小児科)

○期 間：2010年第30週現在



資料：東京都健康安全研究センター（感染症情報センター）



月報 福祉行政・衛生行政統計 平成22年6月号  
平成22年8月30日発行

登録番号 (22) 7

編集・発行 東京都福祉保健局総務部総務課  
東京都新宿区西新宿二丁目8番1号  
電話番号 03(5320)4033 (ダイヤル)

印 刷 東京都大田福祉工場  
東京都大田区大森西二丁目22番26号  
電話番号 03(3762)7611